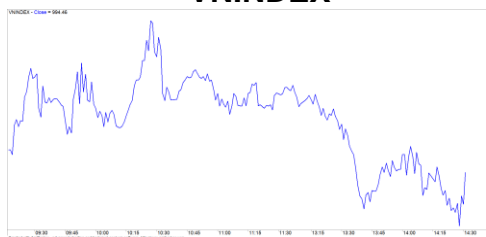


市場走勢 2019/9/20

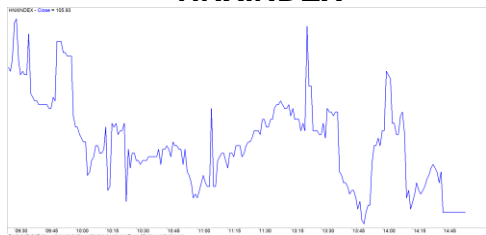
市場指數	VNI	HNI	UPCOM
收盤	994.46	105.93	56.47
%日	0.14%	-0.08%	-0.51%
%週	0.67%	1.25%	-0.26%
%月	0.46%	3.64%	-0.12%
%年	3.23%	-2.46%	7.01%
成交值(十億盾)			
當日	3,564	277	362
日均量/週	3,897	388	254
日均量/月	4,069	377	235
外資進出			
買進	457.93	7.49	28.60
賣出	528.91	8.36	20.32
買賣超	-70.98	-0.88	8.28
市場漲跌家數			
上漲	126	65	179
下跌	159	73	98
持平	101	230	625
市場指標			
P/E	16.78	9.23	18.62
總市值 (兆盾)	3,363	186	959
股息殖利 率	1.40%	4.77%	5.29%

資料源: Bloomberg – YSVN

VNINDEX



HNIINDEX



市場走勢

市場繼續在窄幅內波動。VN 指數在約 994-998 點橫盤整理，收盤微升，收於 994.46 點。HNX 指數下跌 0.07%，收於 105.93 點。Upcom-Index 下跌 0.51%，收於 56.47 點。三大市場的交易價值達到 3 兆 3 千億越南盾。

FLC 再度達到漲停價，流動性接近 3,100 萬單位，並繼續保持其上漲趨勢。PNJ 也引起了關注，因上漲了 2.4%，流動性達到 631,000 股，這是過去 15 個交易日以來的最高水平。PNJ 的價格圖表也抬高了底位，並可能在下一個交易日繼續強勁突破。VNM 是指數主要支撐的藍籌股，上漲 1.6%，價格走勢圖指向約 133,000-135,000 越南盾的舊峰值走。此外，D2D (+ 6%)，KDC (+ 3.1%) POW (+ 2.7%)，HDC (+ 2.3%) 等也是獲得顯著上漲良好的股碼。相反，REE (-1.7%) 是 VN30 指數裡跌幅最大的股碼。

外資在三大市場賣超價值為 635 億越南盾。主要拋售 VIC (820 億越南盾)，VHM (266 億越南盾)。相反，VCB (235 億越南盾) 和 ROS (132 億越南盾) 繼續得到外資投資。

短線市場觀點

我們認為市場可能在下一交易日繼續累積，VN 指數可能會在 990-1,000 點的範圍內波動。同時，由於投資性現金流主要集中在中型股上，因此現金流可能會繼續集中在這類股上；特別是因公司公佈第三季的財務報告的季節，所以下個交易日可能仍會出現分歧。此外，庫存比重略有減少，表明短期策略仍謹慎。

我們的趨勢指標系統維持 VN 指數的短期趨勢為下跌趨勢，阻力為 999.88 點，而 HNX 指數為上漲趨勢，支撐位是 103.72 點。因此，我們建議短期投資者可以停止拋售並觀察市場走勢以等待更清晰的趨勢；依建議的比例買進股票。

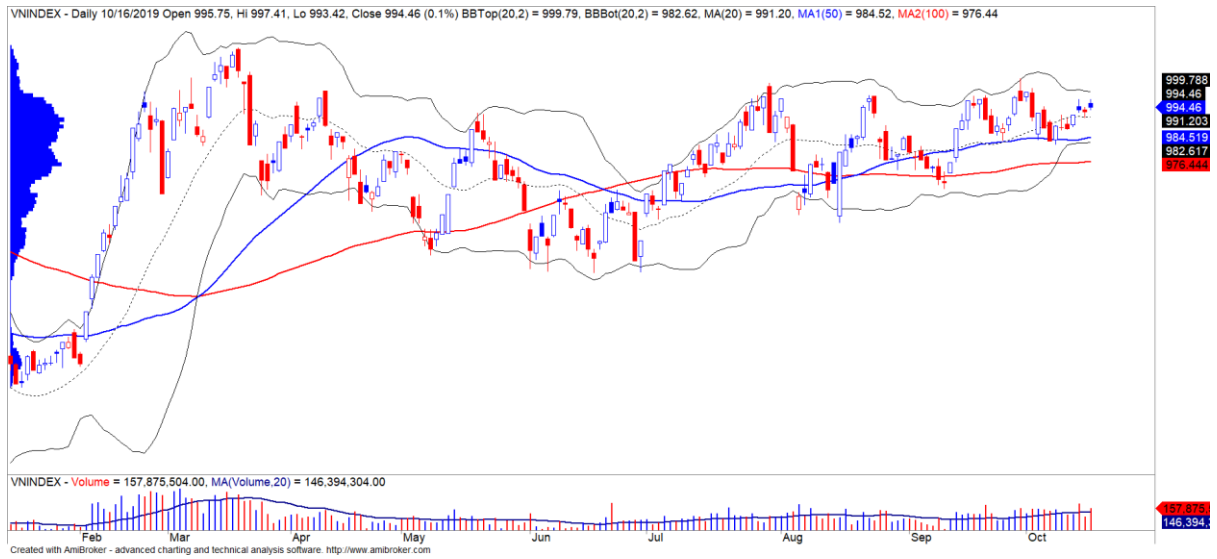
建議短線投資比重：47%股票/ 53%現金

(股票趨勢追蹤圖在下一頁內更新)



We Create Fortune

技術分析圖



指數技術分析圖 VN-Index



指數技術分析圖 HNX-Index

指數	短期趨勢	中期趨勢	阻力區 1	阻力區 2	支撐區 1	支撐區 2
VN-Index	下跌	上漲	988	1,000	976	953
HNX-Index	上漲	下跌	102.5	108	99	90
VN30	下跌	上漲	895	935	877	863
VNMidcaps	上漲	上漲	992	1,030	969	963
VNSmallcaps	下跌	上漲	835	845	822	804

We Create Fortune

股票趨勢追蹤表

股票	價格	短期趨勢	中期趨勢	短期買進價格	短期停損	暫計短期利潤%	短期訊號	中期買進價格	中期停損	暫計中期利潤%	中期訊號
AAA	15.35	下跌	下跌		15.45				16.84		
ACB	24.40	上漲	上漲	24.50	23.52	-0.41%		24.00	23.85	1.67%	買進
ACV	77.00	上漲	下跌	75.80	74.31	1.58%			83.54		
ANV	25.90	上漲	下跌	25.90	25.22	0.00%			27.58		
ASM	8.23	上漲	上漲	6.30	7.92	30.63%		7.61	6.53	8.15%	
BFC	15.35	上漲	下跌	15.35	14.63	0.00%			16.69		
BID	41.15	上漲	上漲	32.65	39.61	26.03%		33.40	36.76	23.20%	
BMP	53.70	上漲	上漲	51.80	52.57	3.67%		48.30	46.20	11.18%	
BSR	9.70	下跌	下跌		10.00				10.51		
BVH	71.80	下跌	下跌		74.24				79.61		
BWE	26.10	上漲	上漲	26.65	25.80	-2.06%		20.00	25.45	30.50%	
CEO	9.70	下跌	下跌		9.95				10.98		
CII	24.45	上漲	上漲	21.40	23.32	14.25%		24.45	20.53	0.00%	
CMG	38.00	下跌	上漲		38.67			23.20	34.96	63.79%	
CMX	26.20	上漲	下跌	25.40	23.67	3.15%			29.52		
CSM	15.00	下跌	上漲		15.10			14.39	14.22	4.24%	
CTD	89.00	下跌	下跌		93.25				104.50		
CTG	21.90	上漲	下跌	21.30	20.99	2.82%			21.90		
CTR	49.10	上漲	N/A	46.50	47.03	5.59%		-	N/A		
CVT	22.50	上漲	上漲	21.25	22.29	5.88%		20.35	20.44	10.57%	
DCM	7.57	上漲	上漲	7.59	7.27	-0.26%		8.54	7.15	-11.36%	
DGC	26.10	下跌	下跌		27.16				30.50		
DGW	25.00	上漲	上漲	24.60	24.10	1.63%		23.50	22.36	6.38%	
DHA	29.40	下跌	下跌		31.84				34.96		
DHC	35.00	上漲	下跌	33.00	33.48	6.06%			35.33		
DHG	92.00	下跌	下跌		93.50				99.56		
DIG	14.55	上漲	上漲	14.25	14.26	2.11%		13.90	13.14	4.68%	
DPG	44.50	下跌	下跌		47.85				50.61		
DPM	15.10	上漲	上漲	13.60	14.18	11.03%			14.62		
DPR	37.45	上漲	下跌	37.60	36.17	-0.40%			41.63		
DQC	19.10	上漲	下跌	18.75	18.22	1.87%			20.25		
DRC	24.30	上漲	上漲	24.45	23.12	-0.61%		21.60	21.23	12.50%	
DXG	16.40	下跌	上漲		17.11			15.50	14.86	5.81%	
EIB	16.65	下跌	下跌		17.23				18.05		

We Create Fortune

FCN	12.25	下跌	下跌	12.65	12.31	-2.71%	賣出		13.36		
FMC	27.80	上漲	上漲	27.95	27.12	-0.54%		31.60	26.18	-12.03%	
FPT	57.50	下跌	上漲		58.19			46.00	52.88	25.00%	
GAS	101.20	下跌	下跌		104.14				109.55		
GEX	21.60	下跌	上漲		22.58			20.20	20.77	6.93%	
GIL	20.00	上漲	下跌	21.00	19.51	-4.76%			23.08		
GMD	26.40	下跌	上漲		27.37			28.50	26.02	-7.37%	
GTN	19.40	下跌	上漲		19.69			15.00	17.31	29.33%	
GVR	13.60	下跌	N/A		14.42				N/A		
HAG	4.16	下跌	下跌		4.53				5.11		
HAX	20.35	上漲	下跌	18.35	17.30	10.90%			20.76		
HBC	13.75	下跌	下跌		14.46				15.19		
HCM	23.35	下跌	上漲		24.07			23.40	21.08	-0.21%	
HDB	28.20	上漲	上漲	26.30	27.49	7.22%		28.00	27.71	0.71%	買進
HDC	22.30	下跌	上漲		23.45			15.25	18.89	46.23%	
HDG	35.40	上漲	上漲	35.50	35.32	-0.28%		35.30	32.61	0.28%	
HNG	15.20	下跌	下跌		15.82				17.48		
HPG	21.30	下跌	下跌		22.13				23.96		
HSG	7.10	下跌	下跌	6.86	7.13	3.88%	賣出		7.42		
HT1	15.60	下跌	下跌		16.06				16.70		
HUT	2.60	上漲	下跌	2.40	2.21	8.33%			2.71		
HVN	35.75	上漲	下跌	34.80	33.89	2.73%			36.93		
KBC	15.20	下跌	上漲		15.40			15.35	14.37	-0.98%	
KDH	25.10	下跌	上漲		25.68			24.00	23.60	4.58%	
KSB	21.30	下跌	上漲		22.33			23.90	21.11	-10.88%	
LCG	8.54	下跌	下跌		9.39				9.73		
LDG	11.00	上漲	上漲	8.18	10.80	34.47%		9.89	9.45	11.22%	
LHG	16.10	下跌	下跌		16.60				18.27		
LPB	7.50	上漲	下跌	7.70	7.26	-2.60%			8.13		
MBB	23.30	上漲	上漲	22.20	22.70	4.95%		21.85	21.26	6.64%	
MPC	23.90	下跌	下跌		25.90				31.17		
MSN	77.80	下跌	下跌		79.22				81.93		
MSR	16.80	下跌	下跌		17.52				18.90		
MWG	125.10	下跌	上漲		127.07			88.70	114.74	41.04%	
NDN	17.20	上漲	上漲	17.50	16.49	-1.71%		13.70	16.27	25.55%	
NKG	5.83	下跌	下跌		5.83				6.45		
NLG	28.85	上漲	上漲	28.60	27.92	0.87%		28.70	26.73	0.52%	
NT2	22.95	下跌	下跌		23.58				25.77		
NTL	22.40	下跌	下跌		23.04				25.90		

We Create Fortune

NVL	62.00	下跌	上漲		63.76			63.00	58.45	-1.59%	
OIL	10.80	下跌	下跌		11.27				12.17		
PAC	27.50	下跌	下跌		29.41				31.05		
PC1	19.60	下跌	上漲		20.64			21.10	18.48	-7.11%	
PDR	26.00	下跌	上漲		26.43			29.00	25.01	-10.34%	
PHR	59.30	上漲	下跌	60.40	58.80	-1.82%			65.37		
PLX	58.10	下跌	下跌		59.34				64.36		
PNJ	81.90	上漲	上漲	81.90	81.86	0.00%	買進	104.00	78.69	-21.25%	
POW	13.15	上漲	下跌	12.90	12.45	1.94%			13.98		
PVT	16.80	下跌	上漲		17.65			18.30	16.28	-8.20%	
PPC	25.15	下跌	下跌		26.20				28.66		
PTB	73.70	上漲	上漲	69.70	70.26	5.74%		64.00	64.57	15.16%	
PVB	19.00	下跌	上漲		20.09			20.10	18.62	-5.47%	
PVD	16.75	下跌	上漲		17.60			18.10	15.96	-7.46%	
PVI	32.80	下跌	下跌		33.18				37.43		
PVS	18.50	下跌	下跌		19.32				21.78		
PXS	4.20	下跌	下跌		4.50				5.52		
QNS	29.30	下跌	上漲		30.03			33.80	27.80	-13.31%	
REE	37.05	下跌	上漲		39.51			33.33	35.23	11.18%	
SAB	256.00	下跌	下跌		266.23			245.00	257.56	5.13%	
SAM	7.99	上漲	上漲	7.99	7.71	0.00%		7.40	7.47	7.97%	
SCR	6.29	下跌	下跌		6.47				7.00		
SHI	8.98	下跌	上漲		9.46			6.99	8.30	28.47%	
SJS	14.90	下跌	下跌		16.31			-	18.63		
SKG	10.90	下跌	下跌		11.11				11.92		
SSI	21.55	下跌	下跌		22.26				22.27		
STB	11.05	上漲	下跌	10.55	10.71	4.74%			11.09		
TCB	24.45	上漲	上漲	22.65	23.14	7.95%		22.65	21.57	7.95%	
TCM	22.15	下跌	下跌		23.51				25.52		
TDH	11.20	下跌	上漲		11.84			10.15	9.99	10.34%	
TLH	4.38	下跌	下跌		4.53				4.95		
TNG	17.70	下跌	下跌		18.80				20.81		
VCB	86.10	上漲	上漲	80.00	82.51	7.62%		62.00	75.14	38.87%	
VCG	26.50	上漲	上漲	27.00	26.32	-1.85%		19.20	24.12	38.02%	
VCS	84.00	下跌	下跌		93.89			68.00	92.48	36.00%	
VGC	19.30	上漲	下跌	20.00	18.77	-3.50%			20.53		
VGT	8.90	上漲	下跌	8.90	8.69	0.00%			9.82		
VHC	80.20	下跌	下跌		81.21				87.51		
VHM	86.40	下跌	上漲		89.21			90.20	81.06	-4.21%	

We Create Fortune

VIB	18.40	上漲	上漲	18.20	17.77	1.10%		17.70	16.40	3.95%	
VIC	118.00	下跌	上漲		119.89			112.00	113.76	5.36%	
VIP	5.07	上漲	下跌	5.15	4.96	-1.55%			5.47		
VJC	139.00	上漲	上漲	139.40	137.34	-0.29%		124.50	130.27	11.65%	
VND	13.80	下跌	下跌		14.22				15.06		
VNG	22.30	上漲	上漲	19.10	21.82	16.75%		20.20	20.09	10.40%	
VNM	130.40	上漲	上漲	124.00	126.17	5.16%		130.10	118.96	0.23%	
VPB	22.55	上漲	上漲	19.10	21.74	18.06%		20.30	20.54	11.08%	
VPI	41.50	下跌	上漲		42.16			41.30	39.68	0.48%	
VRC	15.20	下跌	下跌		15.76				16.26		
VRE	31.85	下跌	下跌		32.64				35.54		
VSC	26.40	下跌	下跌		27.29				30.51		

LARGECAPS 大型股票趨勢追蹤表

股票	價格	短期趨勢	中期趨勢	短期買進價格	短期停損	暫計短期利潤%	短期訊號	中期買進價格	中期停損	暫計中期利潤%	中期訊號
ACB	24.40	上漲	上漲	24.50	23.52	-0.41%		24.00	23.85	1.67%	買進
BID	41.15	上漲	上漲	32.65	39.61	26.03%		33.40	36.76	23.20%	
BSR	9.70	下跌	下跌		10.00				10.51		
BVH	71.80	下跌	下跌		74.24				79.61		
CTG	21.90	上漲	下跌	21.30	20.99	2.82%			21.90		
FPT	57.50	下跌	上漲		58.19			40.23	52.88	42.94%	
GAS	101.20	下跌	下跌		104.14				109.55		
GEX	21.60	下跌	上漲		22.58			20.26	20.77	6.61%	
GVR	13.60	下跌	N/A		14.42				N/A		
HDB	28.20	上漲	上漲	26.30	27.49	7.22%		28.00	27.71	0.71%	買進
HNG	15.20	下跌	下跌		15.82				17.48		
HPG	21.30	下跌	下跌		22.13				23.96		
HVN	35.75	上漲	下跌	34.80	33.89	2.73%			36.93		
KDH	25.10	下跌	上漲		25.68			24.00	23.60	4.58%	
MBB	23.30	上漲	上漲	22.20	22.70	4.95%		19.72	21.26	18.16%	
MSN	77.80	下跌	下跌		79.22				81.93		
MWG	125.10	下跌	上漲		127.07			88.70	114.74	41.04%	
NVL	62.00	下跌	上漲		63.76			63.00	58.45	-1.59%	
OIL	10.80	下跌	下跌		11.27				12.17		
PLX	58.10	下跌	下跌		59.34				64.36		
PNJ	81.90	上漲	上漲	81.90	81.86	0.00%	買進	77.07	78.69	6.26%	

We Create Fortune

POW	13.15	上漲	下跌	12.90	12.45	1.94%		13.98		
QNS	29.30	下跌	上漲		30.03			33.26	27.80	-11.90%
REE	37.05	下跌	上漲		39.51			33.33	35.23	11.18%
ROS	25.55	上漲	下跌	27.50	25.24	-7.09%			29.25	
SBT	18.75	上漲	上漲	16.50	18.31	13.64%		17.50	16.44	7.14%
SSI	21.55	下跌	下跌		22.26				22.27	
STB	11.05	上漲	下跌	10.55	10.71	4.74%			11.09	
TCB	24.45	上漲	上漲	22.65	23.14	7.95%		22.65	21.57	7.95%
TPB	22.40	上漲	下跌	22.70	21.70	-1.32%			23.94	
VCB	86.10	上漲	上漲	80.00	82.51	7.62%		62.00	75.14	38.87%
VCG	26.50	上漲	上漲	27.00	26.32	-1.85%		18.44	24.12	43.70%
VCS	84.00	下跌	下跌		93.89			66.50	92.48	39.07%
VEA	53.70	下跌	下跌		55.48				59.45	
VGI	32.60	上漲	N/A	33.60	31.33	-2.98%			N/A	
VHM	86.40	下跌	上漲		89.21			89.13	81.06	-3.06%
VIB	18.40	上漲	上漲	87.30	17.77	-78.92%		15.00	16.40	22.63%
VIC	118.00	下跌	上漲		119.89			112.00	113.76	5.36%
VJC	139.00	上漲	上漲	139.40	137.34	-0.29%		124.50	130.27	11.65%
VNM	130.40	上漲	上漲	124.00	126.17	5.16%		130.10	118.96	0.23%
VPB	22.55	上漲	上漲	19.10	21.74	18.06%		20.30	20.54	11.08%
VRE	31.85	下跌	下跌		32.64				35.54	

MIDCAPS 中型股票趨勢追蹤表

股票	價格	短期趨勢	中期趨勢	短期買進價格	短期停損	暫計短期利潤%	短期訊號	中期買進價格	中期停損	暫計中期利潤%	中期訊號
AAA	15.35	下跌	下跌		15.45				16.84		
ANV	25.90	上漲	下跌	25.90	25.22	0.00%			27.58		
ASM	8.23	上漲	上漲	6.30	7.92	30.63%		7.61	6.53	8.15%	
BMI	26.35	上漲	上漲	26.00	25.17	1.35%		26.70	23.99	-1.31%	
BMP	53.70	上漲	上漲	51.80	52.57	3.67%		48.30	46.20	11.18%	
BWE	26.10	上漲	上漲	26.65	25.80	-2.06%		19.44	25.45	34.26%	
CEO	9.70	下跌	下跌		9.95				10.98		
CII	24.45	上漲	上漲	21.40	23.32	14.25%		24.45	20.53	0.00%	
CRE	25.00	下跌	下跌		25.26				25.94		
CTI	24.70	上漲	上漲	24.00	24.11	2.92%		25.05	22.53	-1.40%	
CTR	49.10	上漲	下跌	46.50	47.03	5.59%			53.42		

We Create Fortune

D2D	78.00	上漲	下跌	72.50	70.18	7.59%			80.70		
DBD	55.50	上漲	上漲	57.30	54.17	-3.14%		38.65	50.35	43.59%	
DCM	7.57	上漲	上漲	7.59	7.27	-0.26%		7.63	7.15	-0.82%	
DGW	25.00	上漲	上漲	24.12	24.10	3.66%		23.04	22.36	8.51%	
DHC	35.00	上漲	下跌	33.00	33.48	6.06%			35.33		
DIG	14.55	上漲	上漲	14.25	14.26	2.11%		13.90	13.14	4.68%	
DPG	44.50	下跌	下跌		47.85				50.61		
DPM	15.10	上漲	上漲	13.60	14.18	11.03%			14.62		
DRC	24.30	上漲	上漲	24.45	23.12	-0.61%		21.60	21.23	12.50%	
DXG	16.40	下跌	上漲		17.11			15.50	14.86	5.81%	
E1VFN30	15.40	上漲	上漲	14.62	15.12	5.34%		15.26	14.49	0.92%	
FCN	12.25	下跌	下跌	12.65	12.31	-2.71%	賣出		13.36		
FLC	4.05	上漲	上漲	3.55	3.60	14.08%			3.95		
GEG	28.10	上漲	上漲	28.10	27.92	0.00%	買進	12.50	24.99	124.76%	
GMD	26.40	下跌	上漲		27.37			28.50	26.02	-7.37%	
GTN	19.40	下跌	上漲		19.69			15.00	17.31	29.33%	
HAG	4.16	下跌	下跌		4.53				5.11		
HBC	13.75	下跌	下跌		14.46				15.19		
HCM	23.35	下跌	上漲		24.07			23.40	21.08	-0.21%	
HDC	22.30	下跌	上漲		23.45			15.25	18.89	46.23%	
HDG	35.40	上漲	上漲	35.50	35.32	-0.28%		35.30	32.61	0.28%	
HPX	26.35	下跌	#N/A		26.96			35.30	#N/A	#N/A	
HSG	7.10	下跌	下跌	6.86	7.13	3.88%	賣出		7.42		
HT1	15.60	下跌	下跌		16.06				16.70		
HTM	16.10	上漲	下跌	16.80	14.68	-4.17%			18.90		
IBC	20.55	上漲	下跌	20.60	20.14	-0.24%			21.22		
IDI	7.34	上漲	上漲	7.57	7.23	-3.04%		7.53	6.22	-2.52%	
IJC	15.25	下跌	上漲		16.55			13.10	13.28	16.41%	
ITA	3.12	上漲	上漲	3.29	3.09	-5.17%		3.20	2.96	-2.50%	
KBC	15.20	下跌	上漲		15.40			14.85	14.37	2.38%	
KDC	21.85	上漲	上漲	21.50	20.01	1.63%		21.90	18.17	-0.23%	
KOS	27.00	上漲	上漲	26.80	26.32	0.75%		26.30	24.18	2.66%	
KSB	21.30	下跌	上漲		22.33			24.90	21.11	-14.46%	
LDG	11.00	上漲	上漲	8.18	10.80	34.47%		9.89	9.45	11.22%	
LPB	7.50	上漲	下跌	7.70	7.26	-2.60%			8.13		
MBG	31.50	上漲	上漲	13.70	30.92	129.93%		5.10	26.55	517.65%	
MBS	14.20	下跌	下跌		15.20			16.00	14.25	-10.94%	賣出
MPC	23.90	下跌	下跌		25.90				31.17		

We Create Fortune

NBB	20.70	上漲	下跌	20.85	20.20	-0.72%			22.02		
NKG	5.83	下跌	下跌		5.83				6.45		
NLG	28.85	上漲	上漲	28.60	27.92	0.87%		26.28	26.73	9.77%	
NT2	22.95	下跌	下跌		23.58				25.77		
NTL	22.40	下跌	下跌		23.04				25.90		
NVB	8.60	上漲	上漲	7.60	7.99	13.16%		8.50	7.28	1.18%	
OGC	3.81	下跌	下跌		3.93				4.31		
PC1	19.60	下跌	上漲		20.64			19.30	18.48	1.55%	
PDR	26.00	下跌	上漲		26.43			23.59	25.01	10.19%	
PHR	59.30	上漲	下跌	60.40	58.80	-1.82%			65.37		
PPC	25.15	下跌	下跌		26.20				28.66		
PTB	73.70	上漲	上漲	69.70	70.26	5.74%		60.78	64.57	21.26%	
PVD	16.75	下跌	上漲		17.60			18.10	15.96	-7.46%	
PVI	32.80	下跌	下跌		33.18				37.43		
PVS	18.50	下跌	下跌		19.32				21.78		
PVT	16.80	下跌	上漲		17.65			17.31	16.28	-2.92%	
QCG	4.70	上漲	下跌	4.76	4.53	-1.26%			5.27		
SCR	6.29	下跌	下跌		6.47				7.00		
SGP	9.60	下跌	上漲		9.91			12.30	8.95	-21.95%	
SHB	6.70	上漲	下跌	6.60	6.36	1.52%			6.86		
SHS	8.40	上漲	上漲	7.30	7.99	15.07%		8.40	7.19	0.00%	
SZC	16.80	下跌	#N/A		18.58				#N/A		
TCH	24.30	上漲	上漲	22.05	23.40	10.20%		23.00	21.53	5.65%	
TCM	22.15	下跌	下跌		23.51				25.52		
TDH	11.20	下跌	上漲		11.84			10.15	9.99	10.34%	
TNG	17.70	下跌	下跌		18.80				20.81		
TTB	23.50	上漲	上漲	23.40	22.93	0.43%		24.50	22.71	-4.08%	
VGC	19.30	上漲	下跌	20.00	18.77	-3.50%			20.53		
VGT	8.90	上漲	下跌	8.90	8.69	0.00%			9.82		
VHC	80.20	下跌	下跌		81.21				87.51		
VND	13.80	下跌	下跌		14.22				15.06		
VNG	22.30	上漲	上漲	19.10	21.82	16.75%		20.20	20.09	10.40%	
VPI	41.50	下跌	上漲		42.16			41.30	39.68	0.48%	

We Create Fortune

SMALLCAPS 小型股票趨勢追蹤表

股票	價格	短期趨勢	中期趨勢	短期買進價格	短期停損	暫計短期利潤%	短期訊號	中期買進價格	中期停損	暫計中期利潤%	中期訊號
AAV	9.30	下跌	下跌		9.58				10.45		
AGR	4.28	上漲	下跌	4.55	4.21	-5.93%		3.99	4.34	8.84%	賣出
AMD	1.65	上漲	下跌	1.49	1.48	10.74%			1.72		
APG	8.20	下跌	上漲		9.23			9.90	7.90	-17.17%	
ART	2.00	上漲	下跌	2.00	1.79	0.00%			2.25		
BCG	8.11	上漲	上漲	8.60	7.78	-5.70%		6.39	7.30	26.92%	
C4G	6.90	上漲	下跌	6.90	6.22	0.00%			7.99		
C69	19.50	下跌	下跌		27.51			4.34	22.95	428.51%	
CCL	7.39	下跌	下跌		8.91				10.73		
CVT	22.50	上漲	上漲	21.25	22.29	5.88%		20.35	20.44	10.57%	
DAH	9.66	下跌	下跌		10.21				11.86		
DLG	1.47	下跌	下跌		1.55				1.65		
DRH	6.52	下跌	下跌		7.12				7.76		
DTD	14.80	下跌	上漲		15.87			11.74	14.20	26.01%	
EVG	2.59	下跌	下跌		2.68				2.97		
FIT	4.10	上漲	上漲	3.59	3.81	14.21%		3.64	3.03	12.64%	
FTM	3.17	下跌	下跌		4.19				6.96		
FUES SV50	13.28	下跌	上漲		13.30			12.85	12.75	3.35%	
GKM	15.10	上漲	下跌	15.00	14.82	0.67%			15.54		
HAH	14.35	下跌	上漲		14.82			13.00	13.89	10.38%	
HAI	1.71	上漲	下跌	1.69	1.66	1.18%			1.83		
HAR	3.53	下跌	下跌		3.81				3.88		
HDA	10.60	下跌	下跌	11.20	10.66	-4.80%	賣出		12.07		
HHP	11.70	下跌	下跌		12.11				13.53		
HHS	3.35	上漲	上漲	3.04	3.20	10.20%		3.36	3.20	-0.30%	買進
HID	2.56	上漲	上漲	2.10	2.37	21.90%		2.63	2.07	-2.66%	
HII	11.30	下跌	下跌		11.92				12.29		
HQC	1.12	下跌	下跌		1.15				1.26		
HSL	7.82	下跌	上漲		8.15			9.84	7.71	-20.53%	賣出
HUT	2.60	上漲	下跌	2.40	2.21	8.33%			2.71		
HVG	2.73	下跌	下跌		3.04				3.74		
HVH	18.00	下跌	下跌		18.65				21.70		
IDJ	6.70	上漲	上漲	5.90	6.13	13.56%		7.20	6.58	-6.94%	買進
JVC	4.91	上漲	上漲	3.86	4.31	27.20%		3.10	3.05	58.39%	

We Create Fortune

KLF	1.40	上漲	下跌	1.40	1.02	0.00%			1.48		
LCG	8.54	下跌	下跌		9.39				9.73		
LGL	10.10	下跌	上漲		10.96			7.11	9.49	41.99%	
LHG	16.10	下跌	下跌		16.60				18.27		
LMH	13.55	下跌	#N/A		14.06				#N/A		
MST	3.50	上漲	上漲	2.80	3.21	25.00%		3.40	2.79	2.94%	
NDN	17.20	上漲	上漲	17.50	16.49	-1.71%		13.10	16.27	31.25%	
PHC	14.35	上漲	上漲	13.30	13.60	7.89%		14.20	12.46	1.06%	
PLP	12.50	上漲	上漲	9.63	12.02	29.80%		10.95	10.18	14.16%	
PVB	19.00	下跌	上漲		20.09			19.42	18.62	-2.15%	
PVC	7.00	上漲	上漲	6.89	6.55	1.62%		6.70	6.30	4.48%	
PVX	1.20	下跌	下跌		1.48				1.50		
PXL	5.20	上漲	下跌	5.50	4.64	-5.45%			6.41		
SHI	8.98	下跌	上漲		9.46			5.77	8.30	55.76%	
SJF	2.39	下跌	下跌		2.59				3.28		
SPP	2.40	下跌	下跌		2.80				3.36		
TDC	9.00	上漲	上漲	9.49	8.87	-5.16%		7.05	8.48	27.59%	
TIG	3.90	上漲	上漲	3.40	3.59	14.71%		3.20	3.40	21.88%	
TLH	4.38	下跌	下跌		4.53				4.95		
TNA	15.10	上漲	上漲	13.70	13.86	10.22%		11.45	12.26	31.86%	
TNI	10.25	下跌	下跌		10.43				11.25		
TSC	2.78	上漲	上漲	1.88	2.54	47.87%		1.58	1.95	75.95%	
TTF	2.83	上漲	下跌	2.93	2.80	-3.41%			3.22		
TTH	2.90	下跌	下跌		3.15				3.34		
TVC	16.70	上漲	上漲	16.70	16.23	0.00%	買進	14.30	14.38	16.78%	
VC3	24.60	上漲	上漲	23.20	23.68	6.03%		22.00	22.00	11.82%	
VCR	17.00	下跌	下跌		18.56				25.98		
VNA	4.80	下跌	上漲		5.20				3.92		
VNE	3.38	上漲	下跌	3.35	3.25	0.90%			3.70		
VRC	15.20	下跌	下跌		15.76				16.26		



We Create Fortune

胡志明市交易所 (HSX)

	收盤	漲跌%
VNI	994.46	0.14%
VN30	924.64	0.15%
VN Mid	978.78	-0.21%
VN Small	801.23	-0.06%

河內交易所 (HSX)

	收盤	漲跌%
HNI	105.93	-0.08%
HN30	188.05	-0.23%
VNX AllSh	886	0.10%

UPCOM 市場 (UPCoM)

	收盤	漲跌%
UPCoM	56.47	-0.51%

外資交易	成交值(十億盾)	
買進	457.93	
賣出	528.91	
買超/賣超	-70.98	

外資交易	成交值(十億盾)	
買進	7.49	
賣出	8.36	
買超/賣超	-0.88	

外資交易	成交值(十億盾)	
買進	28.60	
賣出	20.32	
買超/賣超	8.28	

上漲排名/股碼	漲跌(VND)	漲跌%
FLC	260	6.86%
HAX	1300	6.82%
D2D	4400	5.98%
KDC	650	3.07%
POW	350	2.73%

上漲排名/股碼	漲跌(VND)	漲跌%
HUT	100	4.00%
DP3	2200	3.48%
TVC	500	3.09%
VCR	500	3.03%
CEO	200	2.11%

上漲排名/股碼	漲跌(VND)	漲跌%
NNG	600	4.65%
HNF	1500	3.33%
TBD	2800	2.74%
HTM	300	1.90%
KDF	400	1.18%

下跌排名/股碼	漲跌(VND)	漲跌%
ACL	-1500	-4.57%
HAG	-140	-3.26%
NNC	-1600	-3.07%
LCG	-260	-2.95%
SZC	-500	-2.89%

下跌排名/股碼	漲跌(VND)	漲跌%
MBG	-800	-2.48%
VCS	-2000	-2.33%
NDN	-300	-1.71%
TNG	-300	-1.67%
MBS	-200	-1.39%

下跌排名/股碼	漲跌(VND)	漲跌%
NTC	-9500	-6.00%
MPC	-900	-3.63%
WSB	-1500	-3.06%
CTR	-1500	-2.96%
LPB	-200	-2.60%

*備註：市值>5,000 億盾；成交值>15 億盾

市值排名/股碼	十億盾	
VIC	394,820	
VCB	319,334	
VHM	289,398	
VNM	227,076	
GAS	193,692	

市值排名/股碼	十億盾	
ACB	39,560	
VCS	13,440	
VCG	11,705	
PVS	8,842	
SHB	8,061	

市值排名/股碼	十億盾	
ACV	167,601	
VGI	99,320	
VEA	71,337	
GVR	54,688	
MCH	52,133	

交易量排名/股碼	成交值	30 日均
FLC	30,716,790	4,667,757
ROS	26,334,470	21,224,408
EIB	8,027,140	1,533,366
SCR	6,723,880	3,504,434
POW	5,231,660	1,672,523

交易量排名/股碼	成交值	30 日均
HUT	6,002,453	1,056,427
SHB	2,215,770	3,626,672
ACB	2,073,842	2,447,735
KLF	1,726,557	717,532
PVS	1,404,761	1,915,603

交易量排名/股碼	成交值	30 日均
PBK	8,153,600	370,618
VIB	1,899,559	1,231,874
BSR	1,501,034	2,002,562
LPB	1,149,585	516,002
HNF	1,101,300	53,859

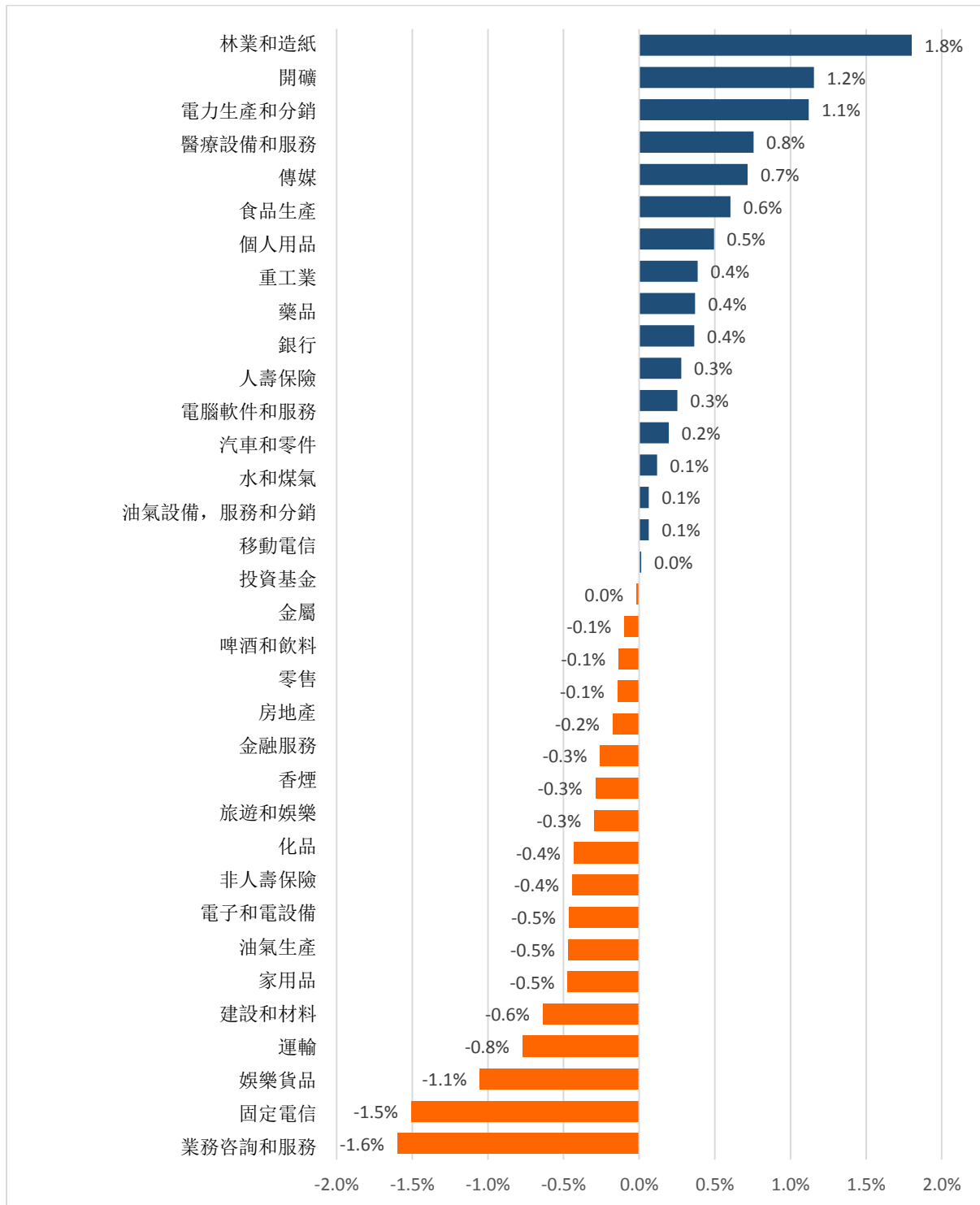
資料源: Bloomberg & Yuanta Research

資料源: Bloomberg & Yuanta Research

資料源: Bloomberg & Yuanta Research

We Create Fortune

各行業板塊的交易走勢



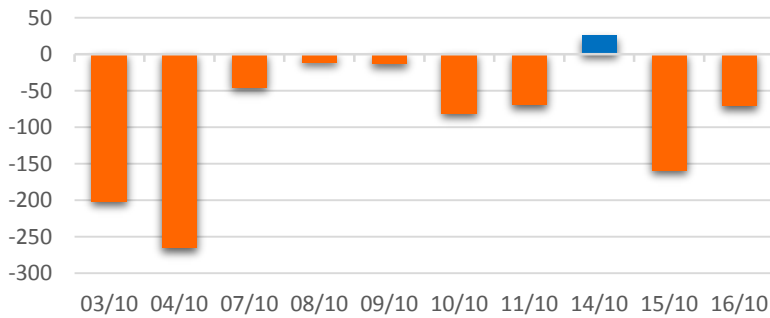
資料源: FiinPro - YSVN



We Create Fortune

外資買進賣統計

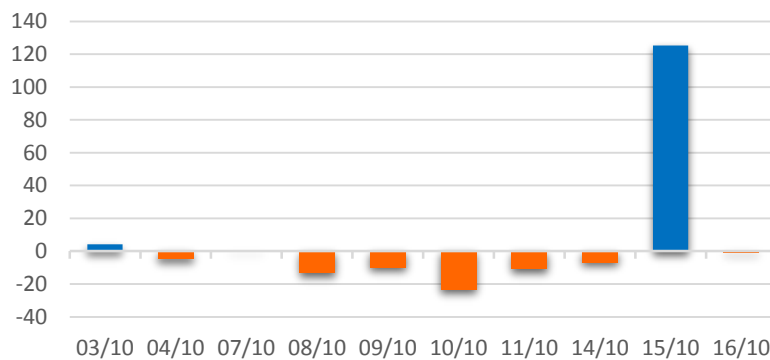
HSX 外資每日買/賣超



證券代碼	買超金額 (百萬盾)	證券代碼	賣超金額 (百萬盾)
VCB	23,598	VIC	81,893
ROS	13,257	VHM	26,651
NVL	13,238	POW	18,698
VNM	12,744	HPG	11,051
MSN	6,579	VRE	9,608

HSX 外資買/賣超的前 5 名

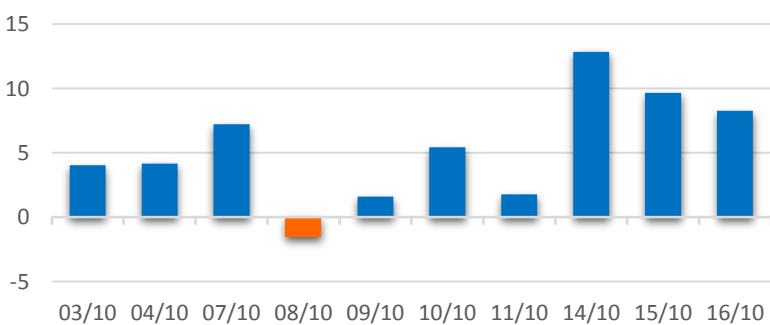
HNX 外資每日買/賣超



證券代碼	買超金額 (百萬盾)	證券代碼	賣超金額 (百萬盾)
PVS	966	NTP	1,829
LAS	587	CEO	1,221
TNG	531	SHS	494
SLS	503	S55	159
MAS	122	LHC	132

HNX 外資買/賣超的前 5 名

UPCOM 外資每日買/賣超



證券代碼	買超金額 (百萬盾)	證券代碼	賣超金額 (百萬盾)
ACV	3,234	BSR	2,304
QNS	2,353	IDC	350
VTP	1,961	TOP	210
VEA	1,519	CTR	136
MCH	1,044	CTR	384

UPCOM 外資買/賣超的前 5 名

源: FiinPro – YSVN



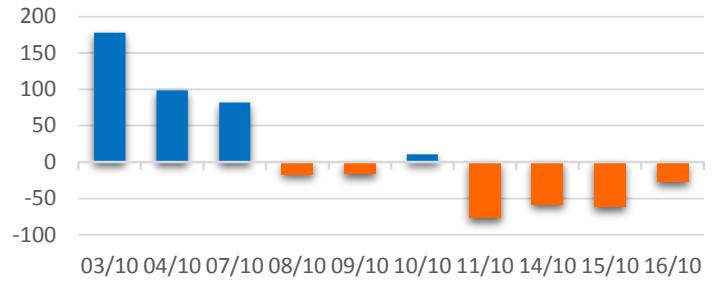
We Create Fortune

自營進出統計

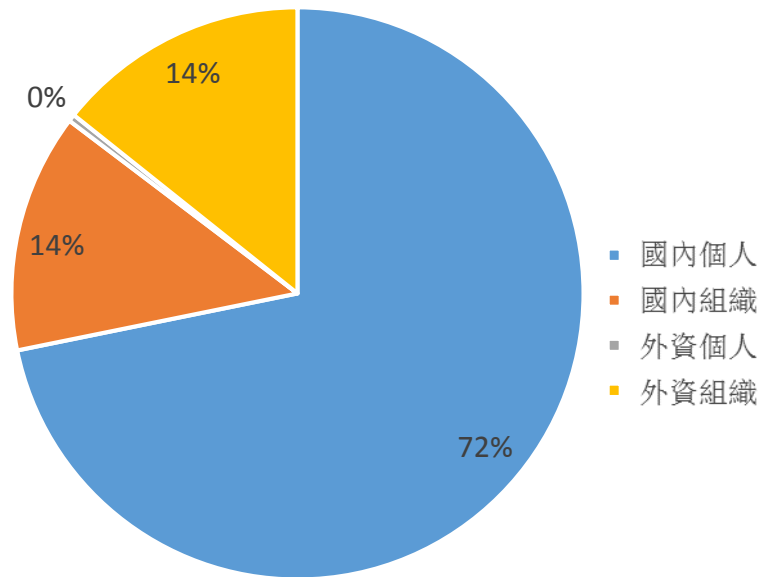
證券代碼	買超金額 (百萬盾)	證券代碼	賣超金額 (百萬盾)
MBB	14,403	MBB	12,929
TCB	13,934	E1VFN30	6,657
BMI	3,963	POW	5,016
MWG	2,334	VNM	4,168
POW	1,978	REE	3,760

券商自營交易最大前名

券商自營交易每日買/賣超 (bil.VND)



越南證券市場投資人類別統計

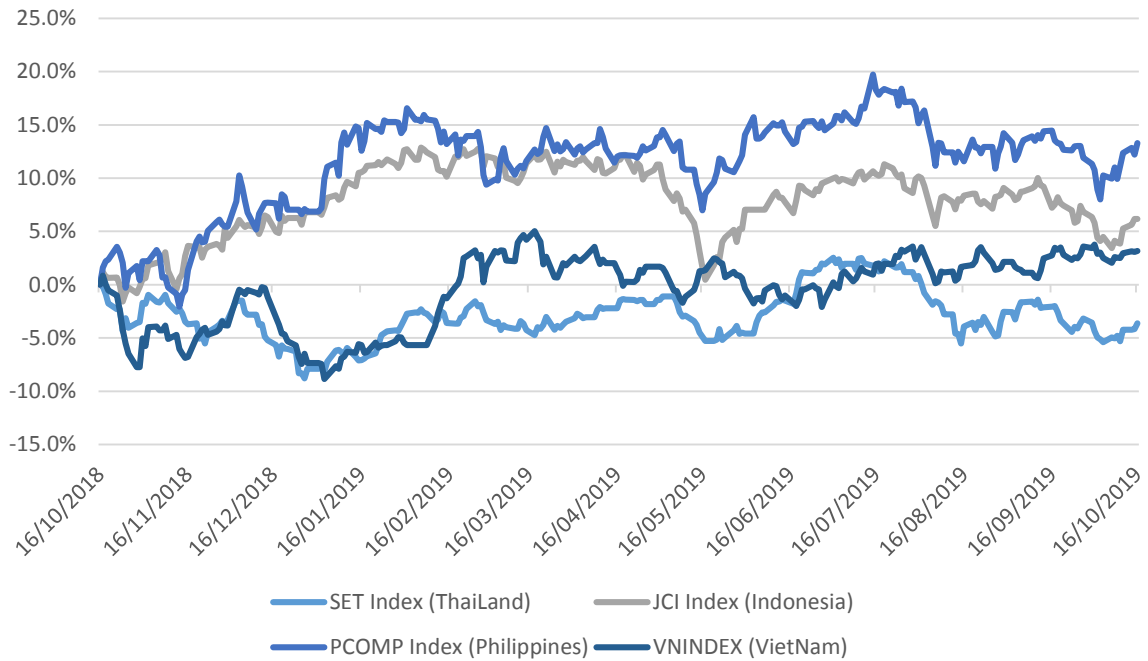


資料源: FiiPro - YSVN



We Create Fortune

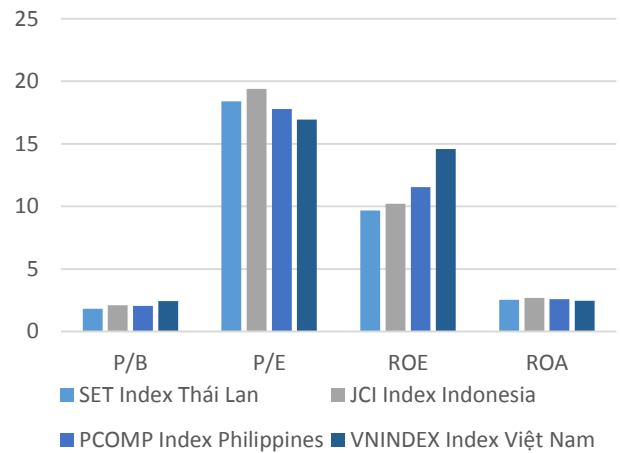
東南亞主要市場走勢比較



東南亞主要市場數據

		Thailand	Indonesia	Philippines	Vietnam
P/B		1.8x	2.1x	2.0x	2.4x
P/E		18.4x	19.4x	17.8x	16.9x
ROE	%	9.69	10.20	11.54	14.60
ROA	%	2.54	2.70	2.59	2.45
Vốn hóa	Tỷ USD	553.95	501.24	190.54	144.83
GTGD	Triệu USD	1.28	0.49	0.07	0.12
LS cổ tức	%	3.12	2.50	1.65	1.89

BloomBerg & YSVN





We Create **Fortune**

元大證券（越南）公司

個人客戶分析部

Nguyễn Th ê Minh

研究分析經理

+84 28 3622 6868 ext 3826

minh.nguyen@yuantan.com.vn

Quách Đức Khánh

高級分析專員

+84 28 3622 6868 ext 3833

khanh.quach@yuantan.com.vn

Phạm Tấn Phát

高級分析專員

+84 28 3622 6868 ext 3880

phat.pham@yuantan.com.vn

Nguyễn Trịnh Ngọc Hồng

分析專員

+84 28 3622 6868 ext 3832

hong.nguyen@yuantan.com.vn

個人客戶業務部

Nguyễn Thanh Tùng

總公司業務經理

+84 28 3622 6868 ext 3609

tung.nguyen@yuantan.com.vn

Chung Kim Hoa

華人客戶部經理

+84 28 3622 6868 ext 3828

hoa.chung@yuantan.com.vn

Phù Vĩnh Qu ê

堤岸分行經理

+84 28 3622 6868

que.phu@yuantan.com.vn

Nguyễn Việt Quang

河內分行經理

+84 28 3622 6868 ext 3404

quang.nguyen@yuantan.com.vn

Võ Thị Thu Thủy

平陽分行經理

+84 28 3622 6868 ext 3505

thuy.vo@yuantan.com.vn

Bùi Quốc Phong

同奈分行經理

+84 28 3622 6868

phong.bui@yuantan.com.vn

Nguyễn Đức Hoàn

河內南部營業中心經理

+84 28 3622 6868 ext 3409

hoan.nguyen@yuantan.com.vn

Võ Đình Tuấn

峴港分行經理

+84 28 3622 6868 ext 3301

tuan.vo@yuantan.com.vn



We Create **Fortune**

Appendix A: Important Disclosures

Analyst Certification

Each research analyst primarily responsible for the content of this research report, in whole or in part, certifies that with respect to each security or issuer that the analyst covered in this report: (1) all of the views expressed accurately reflect his or her personal views about those securities or issuers; and (2) no part of his or her compensation was, is, or will be, directly or indirectly, related to the specific recommendations or views expressed by that research analyst in the research report.

Ratings Definitions

BUY: We have a positive outlook on the stock based on our expected absolute or relative return over the investment period. Our thesis is based on our analysis of the company's outlook, financial performance, catalysts, valuation and risk profile. We recommend investors add to their position.

HOLD-Outperform: In our view, the stock's fundamentals are relatively more attractive than peers at the current price. Our thesis is based on our analysis of the company's outlook, financial performance, catalysts, valuation and risk profile.

HOLD-Underperform: In our view, the stock's fundamentals are relatively less attractive than peers at the current price. Our thesis is based on our analysis of the company's outlook, financial performance, catalysts, valuation and risk profile.

SELL: We have a negative outlook on the stock based on our expected absolute or relative return over the investment period. Our thesis is based on our analysis of the company's outlook, financial performance, catalysts, valuation and risk profile. We recommend investors reduce their position.

Under Review: We actively follow the company, although our estimates, rating and target price are under review.

Restricted: The rating and target price have been suspended temporarily to comply with applicable regulations and/or Yuanta policies.

Note: Yuanta research coverage with a Target Price is based on an investment period of 12 months. Greater China Discovery Series coverage does not have a formal 12 month Target Price and the recommendation is based on an investment period specified by the analyst in the report.

Global Disclaimer

© 2018 Yuanta. All rights reserved. The information in this report has been compiled from sources we believe to be reliable, but we do not hold ourselves responsible for its completeness or accuracy. It is not an offer to sell or solicitation of an offer to buy any securities. All opinions and estimates included in this report constitute our judgment as of this date and are subject to change without notice.

This report provides general information only. Neither the information nor any opinion expressed herein constitutes an offer or invitation to make an offer to buy or sell securities or other investments. This material is prepared for general circulation to clients and is not intended to provide tailored investment advice and does not take into account the individual financial situation and objectives of any specific person who may receive this report. Investors should seek financial advice regarding the appropriateness of investing in any securities, investments or investment strategies discussed or recommended in this report. The information contained in this report has been compiled from sources believed to be reliable but no representation or warranty, express or implied, is made as to its accuracy, completeness or correctness. This report is not (and should not be construed as) a solicitation to act as securities broker or dealer in any jurisdiction by any person or company that is not legally permitted to carry on such business in that jurisdiction.

Yuanta research is distributed in the United States only to Major U.S. Institutional Investors (as defined in Rule 15a-6 under the Securities Exchange Act of 1934, as amended and SEC staff interpretations thereof). All transactions by a US person in the securities mentioned in this report must be effected through a registered broker-dealer under Section 15 of the Securities Exchange Act of 1934, as amended. Yuanta research is distributed in Taiwan by Yuanta Securities Investment Consulting. Yuanta research is distributed in Hong Kong by Yuanta Securities (Hong Kong) Co. Limited, which is licensed in Hong Kong by the Securities and Futures Commission for regulated activities, including Type 4 regulated activity (advising on securities). In Hong Kong, this research report may not be redistributed, retransmitted or disclosed, in whole or in part or any form or manner, without the express written