

當日市場：VN 指數測試了 980 水平

2019/10/21

市場走勢 2019/9/20

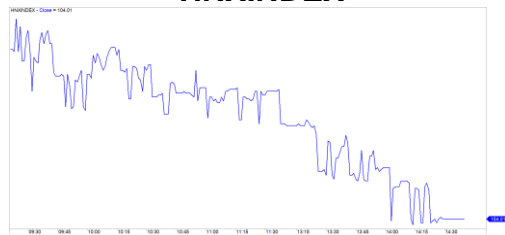
市場指數	VNI	HNI	UPCOM
收盤	983.56	104.01	56.60
%日	-0.57%	-1.39%	0.25%
%週	-1.01%	-1.92%	-0.32%
%月	-0.69%	-0.12%	-0.65%
%年	2.63%	-3.78%	7.87%
成交值(十億盾)			
當日	3,975	343	182
日均量/週	3,737	334	235
日均量/月	3,926	362	221
外資進出			
買進	383.45	2.89	18.67
賣出	421.57	5.16	26.26
買賣超	-38.12	-2.27	-7.59
市場漲跌家數			
上漲	132	57	170
下跌	157	78	97
持平	97	233	632
市場指標			
P/E	16.62	9.27	18.45
總市值 (兆盾)	3,356	189	979
股息殖利 率	1.38%	4.85%	5.31%

資料源: Bloomberg – YSVN

VNINDEX



HNIINDEX



市場走勢

本週初，亞洲市場的主要指數普遍小幅回漲。但越南股市指數仍然疲弱。因 SAB 在 ATC 時的負面影響，VN 指數收盤下跌 0.57%，收於 983.56 點。HNX 指數下跌 1.39%，收於 104.01 點。Upcom 指數上漲 0.24%，收於 56.6 點。三大市場的交易價值達到 3 兆 5000 億越南盾。

SAB 在 ATC 時出人意料地下跌了 2.8%，收於 245,000 越南盾，也是過去三個月以來的最低水平。BID (-2%)，TCB (-2%)，CTG (-1.6%)，MBB (-1.5%)，VCB (-0.9%) 等銀行股的領先股票下跌。VNM 是交易最顯著的支柱，因有時上漲 2.3%，收於 135,500 越南盾，儘管接近尾盤時上漲勢頭有所收窄，但現金流仍活躍在此股票，因流動性良好。如 AMD (+7%)，HAI (+6.7%)，FTM (+6.9%) 等投機性現金流仍為上漲，FLC 繼續漲停，但交易量有所減少。

經兩天買超後，外資又賣超近 480 億越南盾。主要拋售 GTN (330 億越南盾)，MSN (257 億越南盾)。相反，集中購買 VNM (168 億越南盾) 和 PTB (150 億越南盾)。

短線市場觀點

我們認為，VN 指數可能在下一個交易日測試 980 點的支撐位。不利的是，波動趨於增加，表明短期風險正在增加。同時，投資者情緒仍不明，股票比重持續減少，表明短期策略仍為謹慎。

我們的趨勢指標系統將 VN 指數的下跌趨勢維持在 999.88 點，並將 HNX 指數的短期趨勢從“上漲”轉為“下跌”。因此，我們建議短期投資者考慮重組投資組合併將現貨比例降低至建議水平。

建議短線投資比重：44%股票/ 56%現金

(股票趨勢追蹤圖在下一頁內更新)



We Create Fortune

技術分析圖



指數技術分析圖 VN-Index



指數技術分析圖 HNX-Index

指數	短期趨勢	中期趨勢	阻力區 1	阻力區 2	支撐區 1	支撐區 2
VN-Index	下跌	上漲	988	1,000	976	953
HNX-Index	下跌	下跌	102.5	108	99	90
VN30	下跌	上漲	895	935	877	863
VNMidcaps	上漲	上漲	992	1,030	969	963
VNSmallcaps	下跌	上漲	835	845	822	804

We Create Fortune

股票趨勢追蹤表

股票	價格	短期趨勢	中期趨勢	短期買進價格	短期停損	暫計短期利潤%	短期訊號	中期買進價格	中期停損	暫計中期利潤%	中期訊號
AAA	15.00	下跌	下跌		15.45				16.59		
ACB	23.40	下跌	上漲	24.50	23.62	-3.61%	賣出	24.00	21.05	-2.50%	
ACV	77.50	上漲	下跌	75.80	74.50	2.24%			83.54		
ANV	27.10	上漲	下跌	25.90	25.36	4.63%			27.58		
ASM	8.34	上漲	上漲	6.30	7.92	32.38%		7.61	6.94	9.59%	
BFC	15.80	上漲	下跌	15.35	15.06	2.93%			16.69		
BID	39.30	下跌	上漲	32.65	39.74	21.71%	賣出	33.40	37.15	17.66%	
BMP	52.60	上漲	上漲	51.80	52.57	1.54%		48.30	48.32	8.90%	
BSR	9.50	下跌	下跌		10.00				10.51		
BVH	70.80	下跌	下跌		73.57				78.53		
BWE	25.60	下跌	上漲		26.54			20.00	25.45	28.00%	
CEO	9.50	下跌	下跌		9.95				10.69		
CII	25.00	上漲	上漲	21.40	23.55	16.82%		24.45	22.23	2.25%	
CMG	37.40	下跌	上漲		38.67			23.20	34.96	61.21%	
CMX	22.45	下跌	下跌	25.40	23.68	-6.76%	賣出		29.52		
CSM	15.00	下跌	上漲		15.10			14.39	14.22	4.24%	
CTD	85.70	下跌	下跌		91.33				103.97		
CTG	21.25	上漲	下跌	21.30	21.23	-0.23%			21.90		
CTR	48.90	上漲	N/A	46.50	47.03	5.16%		-	N/A		
CVT	23.05	上漲	上漲	21.25	22.29	8.47%		20.35	20.44	13.27%	
DCM	7.62	上漲	上漲	7.59	7.56	0.40%		8.54	7.15	-10.77%	
DGC	25.70	下跌	下跌		27.16				30.38		
DGW	24.75	上漲	上漲	24.60	24.10	0.61%		23.50	22.55	5.32%	
DHA	30.00	下跌	下跌		31.51				34.82		
DHC	34.80	上漲	下跌	33.00	33.48	5.45%			35.33		
DHG	92.00	上漲	下跌	93.50	90.07	-1.60%			99.56		
DIG	14.00	下跌	上漲		14.92			13.90	13.14	0.72%	
DPG	42.60	下跌	下跌		47.49				50.61		
DPM	14.65	上漲	上漲	13.60	14.47	7.72%		14.95	14.62	-2.01%	買進
DPR	37.00	上漲	下跌	37.60	36.36	-1.60%			40.40		
DQC	18.60	上漲	下跌	18.75	18.41	-0.80%			20.25		
DRC	23.50	上漲	上漲	24.45	23.36	-3.89%		21.60	21.23	8.80%	
DXG	15.65	下跌	上漲		16.99			15.50	14.86	0.97%	
EIB	16.60	下跌	下跌		17.11				18.05		

We Create Fortune

FCN	12.20	下跌	下跌		12.77				13.36		
FMC	27.85	上漲	上漲	27.95	27.12	-0.36%		31.60	26.18	-11.87%	
FPT	56.50	下跌	上漲		58.19			46.00	52.88	22.83%	
GAS	101.20	下跌	下跌		104.14				109.55		
GEX	21.05	下跌	上漲		21.89			20.20	20.77	4.21%	
GIL	21.60	上漲	下跌	21.00	20.00	2.86%			22.88		
GMD	26.50	下跌	上漲		27.17			28.50	26.02	-7.02%	
GTN	20.00	上漲	上漲	20.00	19.18	0.00%		15.00	17.31	33.33%	
GVR	13.50	下跌	N/A		14.29				N/A		
HAG	4.28	下跌	下跌		4.41				5.01		
HAX	22.50	上漲	上漲	18.35	21.42	22.62%		23.25	20.76	-3.23%	買進
HBC	13.50	下跌	下跌		14.30				15.19		
HCM	22.20	下跌	上漲		24.06			23.40	21.08	-5.13%	
HDB	28.00	上漲	上漲	26.30	27.49	6.46%		28.00	25.62	0.00%	
HDC	21.60	下跌	上漲		23.45			15.25	20.01	41.64%	
HDG	35.40	下跌	上漲		36.68			35.30	32.61	0.28%	
HNG	15.30	下跌	下跌		15.81				17.21		
HPG	21.20	下跌	下跌		22.13				23.96		
HSG	6.72	下跌	下跌		7.40				7.42		
HT1	16.00	下跌	下跌		16.06				16.70		
HUT	2.60	上漲	下跌	2.40	2.38	8.33%			2.71		
HVN	34.25	下跌	下跌	34.80	34.53	-0.78%	賣出		36.93		
KBC	15.70	上漲	上漲	15.45	14.84	1.62%		15.35	14.37	2.28%	
KDH	25.10	下跌	上漲		25.68			24.00	23.60	4.58%	
KSB	20.20	下跌	下跌		21.85			24.90	21.11	-15.21%	賣出
LCG	8.45	下跌	下跌		9.05				9.73		
LDG	10.40	下跌	上漲		11.67			9.89	10.08	5.16%	
LHG	16.00	下跌	下跌		16.52				18.02		
LPB	7.50	上漲	下跌	7.70	7.30	-2.60%			8.13		
MBB	22.65	下跌	上漲	22.20	22.73	2.40%	賣出	21.85	21.26	3.66%	
MPC	22.00	下跌	下跌		24.98				30.50		
MSN	75.00	下跌	下跌		79.10				81.93		
MSR	16.40	下跌	下跌		17.52				18.90		
MWG	122.90	下跌	上漲		127.07			88.70	114.74	38.56%	
NDN	16.50	下跌	上漲	17.50	16.69	-4.60%	賣出	13.70	16.27	20.44%	
NKG	5.80	上漲	下跌	5.84	5.66	-0.68%			6.45		
NLG	28.05	上漲	上漲	28.60	27.92	-1.92%		28.70	26.73	-2.26%	
NT2	23.30	下跌	下跌		23.58				25.44		
NTL	21.70	下跌	下跌		23.04				25.17		

We Create Fortune

NVL	60.30	下跌	上漲		63.20			63.00	58.45	-4.29%	
OIL	10.70	下跌	下跌		11.27				12.17		
PAC	27.60	下跌	下跌		28.93				31.05		
PC1	19.00	下跌	上漲		20.51			21.10	18.48	-9.95%	
PDR	26.20	下跌	上漲		26.43			29.00	25.01	-9.66%	
PHR	60.00	上漲	下跌	60.40	58.80	-0.66%			65.37		
PLX	57.50	下跌	下跌		59.34				62.66		
PNJ	82.00	上漲	上漲	81.90	80.17	0.12%		104.00	78.69	-21.15%	
POW	13.15	上漲	下跌	12.90	12.85	1.94%			13.98		
PVT	16.55	下跌	上漲		17.38			18.30	16.28	-9.56%	
PPC	25.25	下跌	下跌		26.20				28.66		
PTB	75.00	上漲	上漲	69.70	71.51	7.60%		64.00	64.61	17.19%	
PVB	19.20	下跌	上漲		20.09			20.10	18.62	-4.48%	
PVD	16.35	下跌	上漲		17.41			18.10	15.96	-9.67%	
PVI	32.40	下跌	下跌		33.18				36.38		
PVS	18.40	下跌	下跌		19.29				21.23		
PXS	4.29	下跌	下跌		4.50				5.27		
QNS	29.30	下跌	上漲		29.78			33.80	27.80	-13.31%	
REE	36.70	下跌	上漲		38.56			33.33	35.23	10.13%	
SAB	245.00	下跌	下跌		264.32			245.00	257.56	5.13%	賣出
SAM	7.94	上漲	上漲	7.99	7.72	-0.63%		7.40	7.47	7.30%	
SCR	6.26	下跌	下跌		6.41				6.86		
SHI	8.98	下跌	上漲		9.46			6.99	8.30	28.47%	
SJS	14.45	下跌	下跌		15.57			-	17.96		
SKG	11.60	上漲	下跌	11.60	11.11	0.00%	買進		11.70		
SSI	20.80	下跌	下跌		22.15				22.27		
STB	10.95	上漲	下跌	10.55	10.71	3.79%			11.09		
TCB	23.90	上漲	上漲	22.65	23.69	5.52%		22.65	21.57	5.52%	
TCM	21.80	下跌	下跌		23.08				25.52		
TDH	10.00	下跌	下跌		11.43			10.15	10.20	0.51%	
TLH	4.24	下跌	下跌		4.43				4.89		
TNG	16.40	下跌	下跌		18.05				20.78		
VCB	84.20	上漲	上漲	80.00	83.21	5.25%		62.00	77.35	35.81%	
VCG	26.50	上漲	上漲	27.00	26.32	-1.85%		19.20	24.59	38.02%	
VCS	85.70	下跌	下跌		93.20			68.00	92.48	36.00%	賣出
VGC	19.10	上漲	下跌	20.00	18.77	-4.50%			20.53		
VGT	8.70	上漲	下跌	8.90	8.69	-2.25%			9.82		
VHC	80.70	下跌	下跌		81.21				87.51		
VHM	86.50	下跌	上漲		88.24			90.20	81.06	-4.10%	

We Create Fortune

VIB	17.60	下跌	上漲	18.20	17.77	-2.34%	賣出	17.70	16.40	-0.56%	
VIC	116.90	下跌	上漲		119.57			112.00	113.76	4.38%	
VIP	5.01	上漲	下跌	5.15	4.96	-2.72%			5.44		
VJC	140.00	上漲	上漲	139.40	137.34	0.43%		124.50	130.27	12.45%	
VND	13.75	下跌	下跌		14.18				15.06		
VNG	22.20	上漲	上漲	19.10	21.90	16.23%		20.20	20.41	9.90%	
VNM	133.60	上漲	上漲	124.00	128.40	7.74%		130.10	119.35	2.69%	
VPB	22.00	上漲	上漲	19.10	21.86	15.18%		20.30	20.54	8.37%	
VPI	41.30	下跌	上漲		42.16			41.30	39.68	0.00%	
VRC	15.00	下跌	下跌		15.67				16.26		
VRE	31.90	下跌	下跌		32.64				35.22		
VSC	25.90	下跌	下跌		27.06				29.82		

LARGECAPS 大型股票趨勢追蹤表

股票	價格	短期趨勢	中期趨勢	短期買進價格	短期停損	暫計短期利潤%	短期訊號	中期買進價格	中期停損	暫計中期利潤%	中期訊號
ACB	23.40	下跌	上漲	24.50	23.62	-3.61%	賣出	24.00	21.05	-2.50%	
BID	39.30	下跌	上漲	32.65	39.74	21.71%	賣出	33.40	37.15	17.66%	
BSR	9.50	下跌	下跌		10.00				10.51		
BVH	70.80	下跌	下跌		73.57				78.53		
CTG	21.25	上漲	下跌	21.30	21.23	-0.23%			21.90		
FPT	56.50	下跌	上漲		58.19			40.23	52.88	40.46%	
GAS	101.20	下跌	下跌		104.14				109.55		
GEX	21.05	下跌	上漲		21.89			20.26	20.77	3.89%	
GVR	13.50	下跌	N/A		14.29				N/A		
HDB	28.00	上漲	上漲	26.30	27.49	6.46%		28.00	25.62	0.00%	
HNG	15.30	下跌	下跌		15.81				17.21		
HPG	21.20	下跌	下跌		22.13				23.96		
HVN	34.25	下跌	下跌	34.80	34.53	-0.78%	賣出		36.93		
KDH	25.10	下跌	上漲		25.68			24.00	23.60	4.58%	
MBB	22.65	下跌	上漲	22.20	22.73	2.40%	賣出	19.72	21.26	14.86%	
MSN	75.00	下跌	下跌		79.10				81.93		
MWG	122.90	下跌	上漲		127.07			88.70	114.74	38.56%	
NVL	60.30	下跌	上漲		63.20			63.00	58.45	-4.29%	
OIL	10.70	下跌	下跌		11.27				12.17		
PLX	57.50	下跌	下跌		59.34				62.66		
PNJ	82.00	上漲	上漲	81.90	80.17	0.12%		77.07	78.69	6.39%	

We Create Fortune

POW	13.15	上漲	下跌	12.90	12.85	1.94%			13.98		
QNS	29.30	下跌	上漲		29.78			33.26	27.80	-11.90%	
REE	36.70	下跌	上漲		38.56			33.33	35.23	10.13%	
ROS	25.60	上漲	下跌	27.50	25.24	-6.91%			28.86		
SBT	18.65	上漲	上漲	16.50	18.31	13.03%		17.50	16.51	6.57%	
SSI	20.80	下跌	下跌		22.15				22.27		
STB	10.95	上漲	下跌	10.55	10.71	3.79%			11.09		
TCB	23.90	上漲	上漲	22.65	23.69	5.52%		22.65	21.57	5.52%	
TPB	22.70	上漲	下跌	22.70	21.99	0.00%			23.94		
VCB	84.20	上漲	上漲	80.00	83.21	5.25%		62.00	77.35	35.81%	
VCG	26.50	上漲	上漲	27.00	26.32	-1.85%		18.44	24.59	43.70%	
VCS	85.70	下跌	下跌		93.20			66.50	92.48	39.07%	賣出
VEA	52.10	下跌	下跌		55.48				59.45		
VGI	31.50	上漲	N/A	33.60	31.33	-6.25%			N/A		
VHM	86.50	下跌	上漲		88.24			89.13	81.06	-2.95%	
VIB	17.60	下跌	上漲	18.20	17.77	-2.34%	賣出	15.00	16.40	17.30%	
VIC	116.90	下跌	上漲		119.57			112.00	113.76	4.38%	
VJC	140.00	上漲	上漲	139.40	137.34	0.43%		124.50	130.27	12.45%	
VNM	133.60	上漲	上漲	124.00	128.40	7.74%		130.10	119.35	2.69%	
VPB	22.00	上漲	上漲	19.10	21.86	15.18%		20.30	20.54	8.37%	
VRE	31.90	下跌	下跌		32.64				35.22		

MIDCAPS 中型股票趨勢追蹤表

股票	價格	短期趨勢	中期趨勢	短期買進價格	短期停損	暫計短期利潤%	短期訊號	中期買進價格	中期停損	暫計中期利潤%	中期訊號
AAA	15.00	下跌	下跌		15.45				16.59		
ANV	27.10	上漲	下跌	25.90	25.36	4.63%			27.58		
ASM	8.34	上漲	上漲	6.30	7.92	32.38%		7.61	6.94	9.59%	
BMI	25.90	上漲	上漲	26.00	25.45	-0.38%		26.70	23.99	-3.00%	
BMP	52.60	上漲	上漲	51.80	52.57	1.54%		48.30	48.32	8.90%	
BWE	25.60	下跌	上漲		26.54			19.44	25.45	31.69%	
CEO	9.50	下跌	下跌		9.95				10.69		
CII	25.00	上漲	上漲	21.40	23.55	16.82%		24.45	22.23	2.25%	
CRE	24.95	下跌	下跌		25.26				25.94		
CTI	25.55	上漲	上漲	24.00	24.16	6.46%		25.05	22.53	2.00%	
CTR	48.90	上漲	下跌	46.50	47.03	5.16%			53.42		

We Create Fortune

D2D	82.20	上漲	上漲	72.50	77.30	13.38%		83.10	80.70	-1.08%	買進
DBD	54.20	上漲	上漲	57.30	54.17	-5.41%		38.65	50.35	40.23%	
DCM	7.62	上漲	上漲	7.59	7.56	0.40%		7.63	7.15	-0.16%	
DGW	24.75	上漲	上漲	24.12	24.10	2.63%		23.04	22.55	7.43%	
DHC	34.80	上漲	下跌	33.00	33.48	5.45%			35.33		
DIG	14.00	下跌	上漲		14.92			13.90	13.14	0.72%	
DPG	42.60	下跌	下跌		47.49				50.61		
DPM	14.65	上漲	上漲	13.60	14.47	7.72%		14.95	14.62	-2.01%	買進
DRC	23.50	上漲	上漲	24.45	23.36	-3.89%		21.60	21.23	8.80%	
DXG	15.65	下跌	上漲		16.99			15.50	14.86	0.97%	
E1VFN30	15.26	下跌	上漲		15.73			15.26	14.49	0.00%	
FCN	12.20	下跌	下跌		12.77				13.36		
FLC	4.95	上漲	上漲	3.55	4.27	39.44%		4.63	3.79	6.91%	買進
GEG	28.00	上漲	上漲	28.10	27.26	-0.36%		12.50	24.99	123.96%	
GMD	26.50	下跌	上漲		27.17			28.50	26.02	-7.02%	
GTN	20.00	上漲	上漲	20.00	19.18	0.00%		15.00	17.31	33.33%	
HAG	4.28	下跌	下跌		4.41				5.01		
HBC	13.50	下跌	下跌		14.30				15.19		
HCM	22.20	下跌	上漲		24.06			23.40	21.08	-5.13%	
HDC	21.60	下跌	上漲		23.45			15.25	20.01	41.64%	
HDG	35.40	下跌	上漲		36.68			35.30	32.61	0.28%	
HPX	26.35	下跌	#N/A		26.96			35.30	#N/A	#N/A	
HSG	6.72	下跌	下跌		7.40				7.42		
HT1	16.00	下跌	下跌		16.06				16.70		
HTM	16.00	上漲	下跌	16.80	14.68	-4.76%			18.90		
IBC	20.55	上漲	下跌	20.60	20.14	-0.24%			21.22		
IDI	7.31	上漲	上漲	7.57	7.23	-3.43%		7.53	6.24	-2.92%	
IJC	15.15	下跌	上漲		16.14			13.10	13.74	15.65%	
ITA	3.14	上漲	上漲	3.29	3.09	-4.56%		3.20	2.96	-1.88%	
KBC	15.70	上漲	上漲	15.45	14.84	1.62%		14.85	14.37	5.75%	
KDC	21.55	上漲	上漲	21.50	20.98	0.23%		21.90	18.17	-1.60%	
KOS	27.30	上漲	上漲	26.80	26.32	1.87%		26.30	24.59	3.80%	
KSB	20.20	下跌	下跌		21.85			24.90	21.11	-15.21%	賣出
LDG	10.40	下跌	上漲		11.67			9.89	10.08	5.16%	
LPB	7.50	上漲	下跌	7.70	7.30	-2.60%			8.13		
MBG	38.50	上漲	上漲	13.70	31.26	181.02%		5.10	26.55	654.90%	
MBS	14.20	下跌	下跌		15.20				16.40		
MPC	22.00	下跌	下跌		24.98				30.50		

We Create Fortune

NBB	21.35	上漲	下跌	20.85	20.20	2.40%			22.02		
NKG	5.80	上漲	下跌	5.84	5.66	-0.68%			6.45		
NLG	28.05	上漲	上漲	28.60	27.92	-1.92%		26.28	26.73	6.73%	
NT2	23.30	下跌	下跌		23.58				25.44		
NTL	21.70	下跌	下跌		23.04				25.17		
NVB	8.60	上漲	上漲	7.60	8.13	13.16%		8.50	7.35	1.18%	
OGC	3.79	下跌	下跌		3.93				4.30		
PC1	19.00	下跌	上漲		20.51			19.30	18.48	-1.55%	
PDR	26.20	下跌	上漲		26.43			23.59	25.01	11.04%	
PHR	60.00	上漲	下跌	60.40	58.80	-0.66%			65.37		
PPC	25.25	下跌	下跌		26.20				28.66		
PTB	75.00	上漲	上漲	69.70	71.51	7.60%		60.78	64.61	23.40%	
PVD	16.35	下跌	上漲		17.41			18.10	15.96	-9.67%	
PVI	32.40	下跌	下跌		33.18				36.38		
PVS	18.40	下跌	下跌		19.29				21.23		
PVT	16.55	下跌	上漲		17.38			17.31	16.28	-4.37%	
QCG	4.72	上漲	下跌	4.76	4.53	-0.84%			5.27		
SCR	6.26	下跌	下跌		6.41				6.86		
SGP	9.40	下跌	上漲		9.91			12.30	8.95	-23.58%	
SHB	6.50	上漲	下跌	6.60	6.42	-1.52%			6.86		
SHS	8.20	上漲	上漲	7.30	7.99	12.33%		8.40	7.19	-2.38%	
SZC	18.30	上漲	#N/A	18.30	18.15	0.00%	買進		#N/A		
TCH	23.75	上漲	上漲	22.05	23.43	7.71%		23.00	21.53	3.26%	
TCM	21.80	下跌	下跌		23.08				25.52		
TDH	10.00	下跌	下跌		11.43			10.15	10.20	0.51%	
TNG	16.40	下跌	下跌		18.05				20.78		
TTB	22.60	下跌	下跌		23.46			24.50	22.71	-7.30%	賣出
VGC	19.10	上漲	下跌	20.00	18.77	-4.50%			20.53		
VGT	8.70	上漲	下跌	8.90	8.69	-2.25%			9.82		
VHC	80.70	下跌	下跌		81.21				87.51		
VND	13.75	下跌	下跌		14.18				15.06		
VNG	22.20	上漲	上漲	19.10	21.90	16.23%		20.20	20.41	9.90%	
VPI	41.30	下跌	上漲		42.16			41.30	39.68	0.00%	

We Create Fortune

SMALLCAPS 小型股票趨勢追蹤表

股票	價格	短期趨勢	中期趨勢	短期買進價格	短期停損	暫計短期利潤%	短期訊號	中期買進價格	中期停損	暫計中期利潤%	中期訊號
AAV	9.10	下跌	下跌		9.58				10.45		
AGR	4.21	上漲	下跌	4.55	4.21	-7.47%			5.03		
AMD	1.69	上漲	上漲	1.49	1.53	13.42%			1.67		
APG	8.30	下跌	上漲		8.85			9.90	7.90	-16.16%	
ART	2.20	上漲	下跌	2.00	1.79	10.00%			2.25		
BCG	8.00	上漲	上漲	8.60	7.78	-6.98%		6.39	7.30	25.20%	
C4G	6.60	上漲	下跌	6.90	6.22	-4.35%			7.72		
C69	17.60	下跌	下跌		22.23			4.34	22.95	428.51%	賣出
CCL	6.50	下跌	下跌		7.57				10.28		
CVT	23.05	上漲	上漲	21.25	22.29	8.47%		20.35	20.44	13.27%	
DAH	9.10	下跌	下跌		10.21				11.73		
DLG	1.47	下跌	下跌		1.53				1.65		
DRH	6.40	下跌	下跌		6.70				7.76		
DTD	14.50	下跌	上漲		15.28			11.74	14.20	23.46%	
EVG	2.78	上漲	下跌	2.78	2.68	0.00%	買進		2.90		
FIT	4.23	上漲	上漲	3.59	3.89	17.83%		3.64	3.16	16.21%	
FTM	3.87	下跌	下跌		3.92				6.96		
FUES SV50	13.20	下跌	上漲		13.30			12.85	12.75	2.72%	
GKM	15.00	上漲	下跌	15.00	14.82	0.00%			15.54		
HAH	14.05	下跌	上漲		14.79			13.00	13.89	8.08%	
HAI	1.90	上漲	上漲	1.69	1.66	12.43%			1.80		
HAR	3.63	下跌	下跌		3.64				3.88		
HDA	10.80	下跌	下跌		11.18				12.07		
HHP	12.10	下跌	下跌		12.11				13.53		
HHS	3.26	上漲	上漲	3.04	3.20	7.24%		3.36	2.89	-2.98%	
HID	2.47	上漲	上漲	2.10	2.37	17.62%		2.63	2.10	-6.08%	
HII	11.25	下跌	下跌		11.89				12.29		
HQC	1.13	下跌	下跌		1.15				1.26		
HSL	7.58	下跌	下跌		8.15				9.36		
HUT	2.60	上漲	下跌	2.40	2.38	8.33%			2.71		
HVG	3.02	上漲	下跌	3.02	3.02	0.00%	買進		3.74		
HVH	18.00	下跌	下跌		18.65				21.66		
IDJ	7.20	上漲	上漲	5.90	6.13	22.03%		7.20	4.46	0.00%	
JVC	4.80	上漲	上漲	3.86	4.51	24.35%		3.10	3.50	54.84%	

We Create Fortune

KLF	1.40	上漲	下跌	1.40	1.11	0.00%			1.48		
LCG	8.45	下跌	下跌		9.05				9.73		
LGL	10.05	下跌	上漲		10.70			7.11	9.49	41.29%	
LHG	16.00	下跌	下跌		16.52				18.02		
LMH	13.25	下跌	#N/A		13.94				#N/A		
MST	3.70	上漲	上漲	2.80	3.31	32.14%		3.40	2.80	8.82%	
NDN	16.50	下跌	上漲	17.50	16.69	-4.60%	賣出	13.10	16.27	25.91%	
PHC	12.50	上漲	下跌	13.30	11.71	-6.02%		14.20	12.76	-10.14%	
PLP	12.40	上漲	上漲	9.63	12.02	28.76%		10.95	10.44	13.24%	
PVB	19.20	下跌	上漲		20.09			19.42	18.62	-1.12%	
PVC	7.00	上漲	上漲	6.89	6.76	1.62%		6.70	6.30	4.48%	
PVX	1.20	下跌	下跌		1.44				1.50		
PXL	5.30	上漲	下跌	5.50	4.99	-3.64%			6.41		
SHI	8.98	下跌	上漲		9.46			5.77	8.30	55.76%	
SJF	2.41	下跌	下跌		2.55				3.16		
SPP	2.30	下跌	下跌		2.79				3.36		
TDC	9.08	上漲	上漲	9.49	8.87	-4.32%		7.05	8.48	28.72%	
TIG	4.00	上漲	上漲	3.40	3.68	17.65%		3.20	3.23	25.00%	
TLH	4.24	下跌	下跌		4.43				4.89		
TNA	16.20	上漲	上漲	13.70	14.88	18.25%		11.45	12.86	41.47%	
TNI	9.99	下跌	下跌		10.43				11.25		
TSC	2.62	上漲	上漲	1.88	2.54	39.36%		1.58	2.24	65.82%	
TTF	2.96	上漲	下跌	2.93	2.80	1.02%			3.22		
TTH	2.80	下跌	下跌		3.09				3.34		
TVC	16.00	下跌	上漲	16.70	16.03	-4.04%	賣出	14.30	14.38	11.89%	
VC3	24.30	上漲	上漲	23.20	23.93	4.74%		22.00	22.18	10.45%	
VCR	16.70	下跌	下跌		18.56				24.71		
VNA	4.70	下跌	上漲		5.20			4.70	3.92	0.00%	買進
VNE	3.60	上漲	下跌	3.35	3.25	7.46%			3.70		
VRC	15.00	下跌	下跌		15.67				16.26		



We Create Fortune

胡志明市交易所 (HSX)

	收盤	漲跌%
VNI	983.56	-0.57%
VN30	914	-0.56%
VN Mid	975.84	-0.38%
VN Small	797.86	-0.20%

河內交易所 (HSX)

	收盤	漲跌%
HNI	104.01	-1.39%
HN30	184.44	-0.99%
VNX AllSh	879.16	-0.43%

UPCOM 市場 (UPCoM)

	收盤	漲跌%
UPCoM	56.6	0.25%

外資交易	成交值(十億盾)	
買進	383.45	
賣出	421.57	
買超/賣超	-38.12	

外資交易	成交值(十億盾)	
買進	2.89	
賣出	5.16	
買超/賣超	-2.27	

外資交易	成交值(十億盾)	
買進	18.67	
賣出	26.26	
買超/賣超	-7.59	

上漲排名/股碼	漲跌(VND)	漲跌%
SKG	750	6.91%
FLC	320	6.91%
HVG	190	6.71%
TTB	1200	5.61%
TIX	1350	5.07%

上漲排名/股碼	漲跌(VND)	漲跌%
NET	3100	8.61%
MBG	500	1.32%
PVI	300	0.93%
VCS	500	0.59%
HHC	0	0.00%

上漲排名/股碼	漲跌(VND)	漲跌%
SDI	13200	14.90%
BCM	1100	3.68%
NHH	1300	3.40%
TBD	2800	2.74%
SIP	1900	1.93%

下跌排名/股碼	漲跌(VND)	漲跌%
DPG	-2950	-6.48%
DBC	-1300	-5.20%
TDH	-500	-4.76%
DRC	-800	-3.29%
HAX	-750	-3.23%

下跌排名/股碼	漲跌(VND)	漲跌%
NTP	-2300	-5.84%
TAR	-1200	-3.80%
ACB	-700	-2.90%
TNG	-400	-2.38%
NDN	-400	-2.37%

下跌排名/股碼	漲跌(VND)	漲跌%
MPC	-1100	-4.76%
VIB	-500	-2.76%
VEA	-1000	-1.88%
VGI	-600	-1.87%
OIL	-200	-1.83%

*備註：市值>5,000 億盾；成交值>15 億盾

市值排名/股碼	十億盾	
VIC	391,474	
VCB	315,255	
VHM	291,408	
VNM	230,733	
GAS	193,309	

市值排名/股碼	十億盾	
ACB	39,074	
VCS	13,632	
VCG	11,705	
PVS	8,842	
SHB	7,941	

市值排名/股碼	十億盾	
ACV	170,000	
VGI	97,618	
VEA	70,619	
GVR	54,200	
MCH	52,164	

交易量排名/股碼	成交值	30 日均
ROS	27,443,990	22,562,391
GEX	11,478,643	1,680,775
FLC	10,536,910	6,709,198
VPB	10,099,300	6,861,471
LDG	5,614,470	3,164,901

交易量排名/股碼	成交值	30 日均
SHB	4,536,917	3,353,298
HUT	3,484,528	1,308,801
ACB	2,787,188	2,264,271
KLF	2,412,060	877,966
ART	1,860,102	915,300

交易量排名/股碼	成交值	30 日均
VIB	1,884,269	1,396,883
BSR	1,494,825	1,700,816
LPB	492,265	660,055
VGI	359,335	399,118
MPC	358,500	151,208

資料源: Bloomberg & Yuanta Research

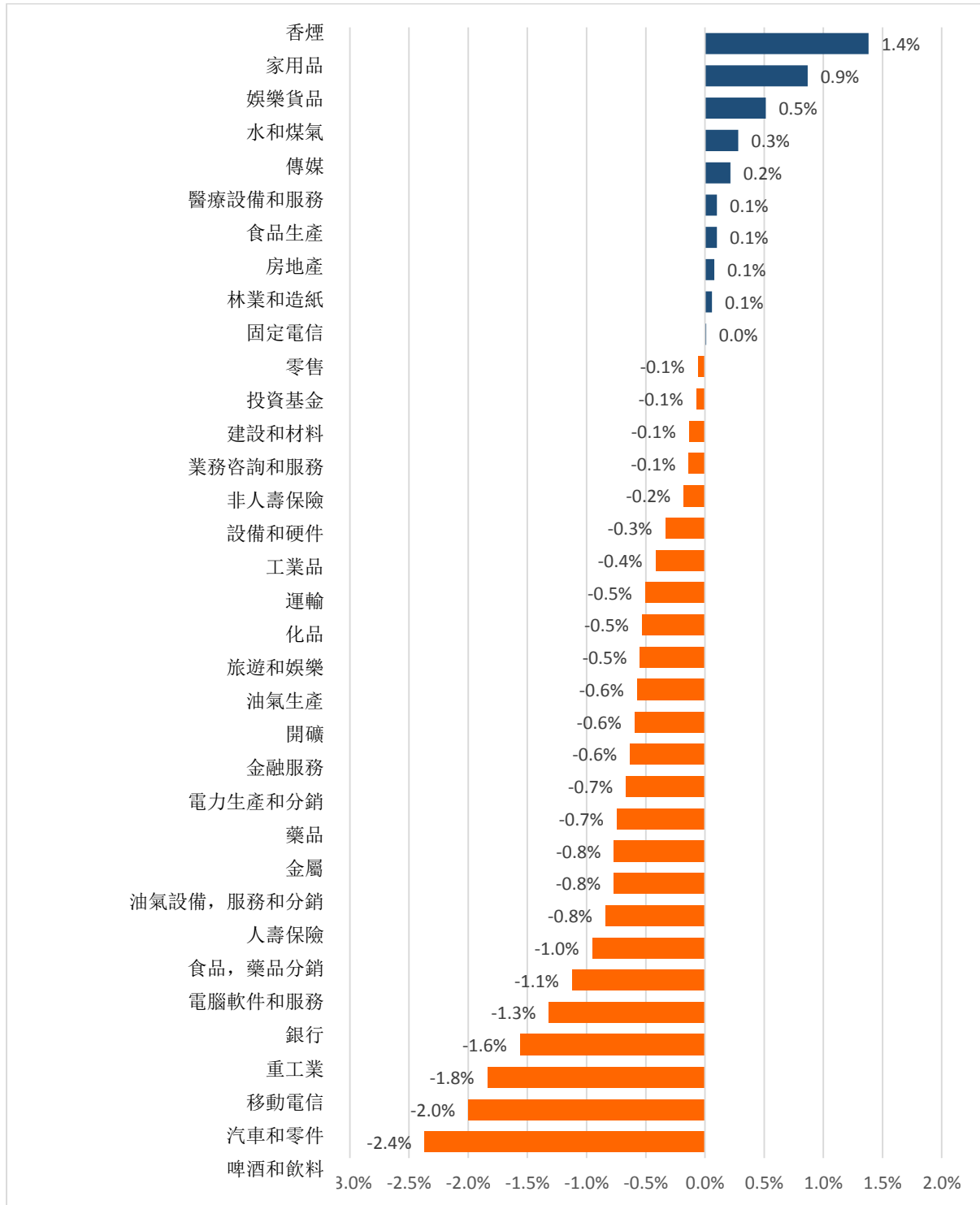
資料源: Bloomberg & Yuanta Research

資料源: Bloomberg & Yuanta Research



We Create Fortune

各行業板塊的交易走勢



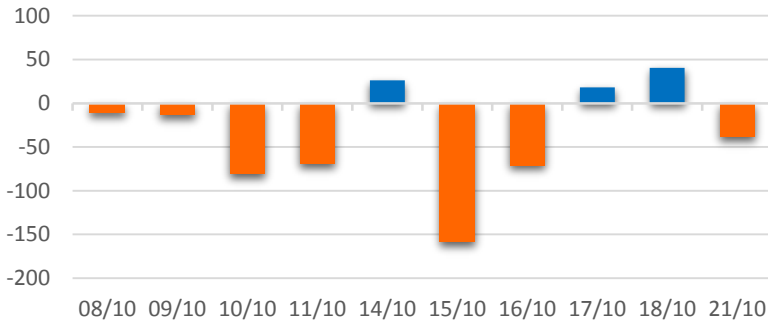
資料源: FiinPro - YSVN



We Create Fortune

外資買進賣統計

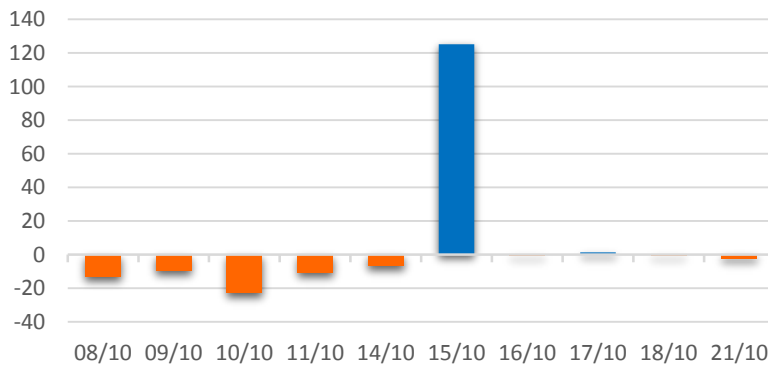
HSX 外資每日買/賣超



證券代碼	買超金額 (百萬盾)	證券代碼	賣超金額 (百萬盾)
VNM	16,882	GTN	33,150
PTB	15,009	MSN	25,782
E1VFN30	7,926	VHM	16,279
KBC	7,408	HPG	13,441
VCB	5,868	VJC	10,816

HSX 外資買/賣超的前 5 名

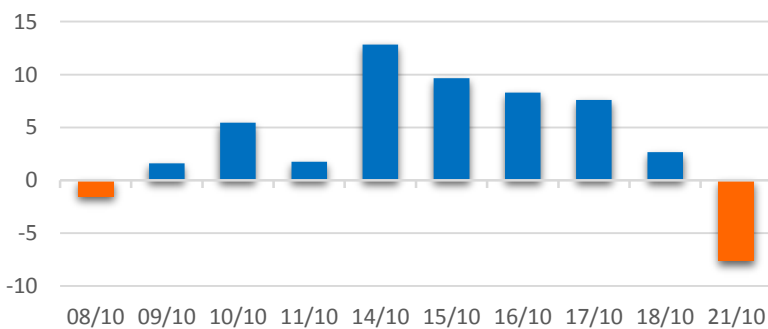
HNX 外資每日買/賣超



證券代碼	買超金額 (百萬盾)	證券代碼	賣超金額 (百萬盾)
SHB	658	CEO	1,179
TNG	368	PVS	809
VDL	128	AMV	545
HAD	110	NTP	426
IDV	95	SRA	415

HNX 外資買/賣超的前 5 名

UPCOM 外資每日買/賣超



證券代碼	買超金額 (百萬盾)	證券代碼	賣超金額 (百萬盾)
QNS	3,201	SDI	12,582
MPC	1,798	BSR	2,090
MCH	810	NHT	72
ACV	583	SKV	22
ICC	471	CTR	384

UPCOM 外資買/賣超的前 5 名

源: FiinPro – YSVN

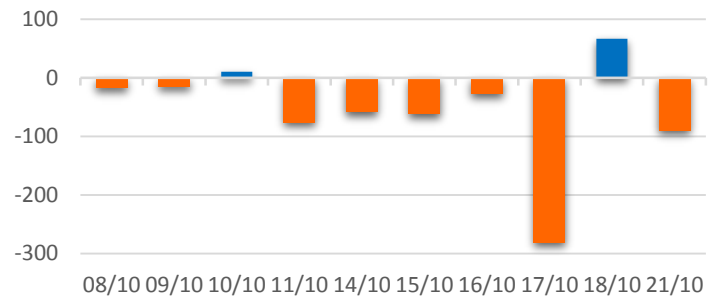
We Create **Fortune**

自營進出統計

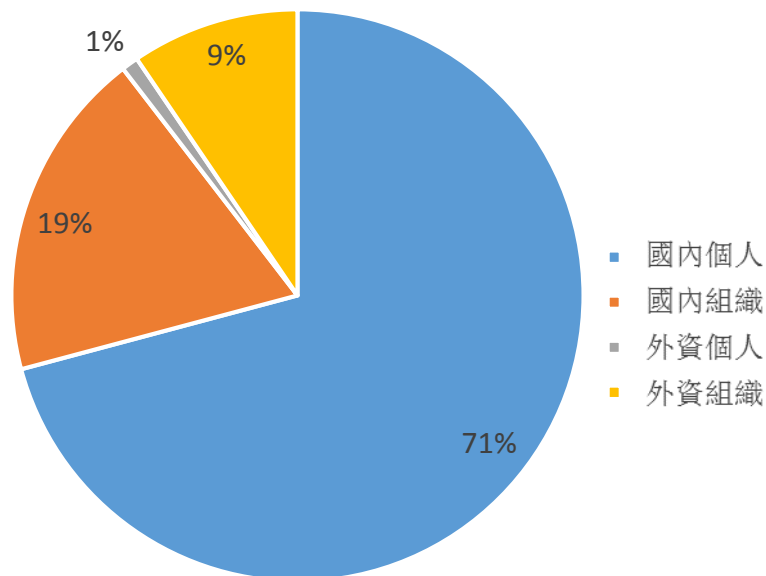
證券代碼	買超金額 (百萬盾)	證券代碼	賣超金額 (百萬盾)
HPG	11,688	GEX	91,738
MBB	10,429	E1VFN30	7,964
PNJ	9,794	MBB	5,199
MSN	6,598	TCB	3,234
VPB	5,582	CAV	1,666

券商自營交易最大前名

券商自營交易每日買/賣超 (bil.VND)



越南證券市場投資人類別統計



資料源: FiiPro - YSVN



We Create Fortune

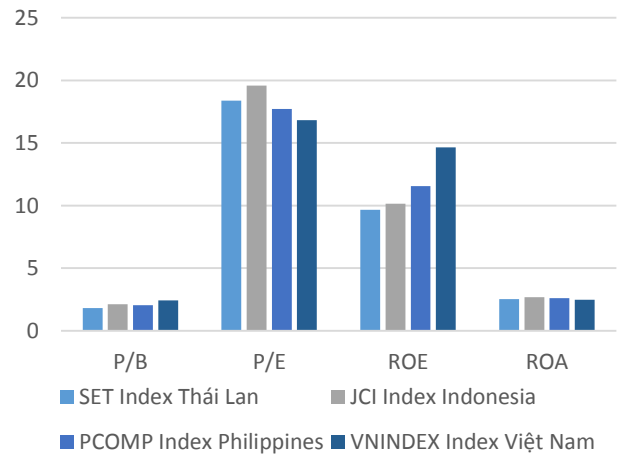
東南亞主要市場走勢比較



東南亞主要市場數據

		Thailand	Indonesia	Philippines	Vietnam
P/B		1.8x	2.1x	2.0x	2.4x
P/E		18.2x	19.6x	17.7x	16.7x
ROE	%	9.67	10.15	11.54	14.66
ROA	%	2.54	2.68	2.59	2.46
Vốn hóa	Tỷ USD	558.13	507.48	193.44	144.27
GTGD	Triệu USD	1.41	0.59	0.07	0.13
LS cổ tức	%	3.14	2.48	1.65	1.88

BloomBerg & YSVN





We Create **Fortune**

元大證券（越南）公司

個人客戶分析部

Nguyễn Th ê Minh

研究分析經理

+84 28 3622 6868 ext 3826

minh.nguyen@yuanta.com.vn

Quách Đức Khánh

高級分析專員

+84 28 3622 6868 ext 3833

khanh.quach@yuanta.com.vn

Phạm Tấn Phát

高級分析專員

+84 28 3622 6868 ext 3880

phat.pham@yuanta.com.vn

Nguyễn Trịnh Ngọc Hồng

分析專員

+84 28 3622 6868 ext 3832

hong.nguyen@yuanta.com.vn

個人客戶業務部

Nguyễn Thanh Tùng

總公司業務經理

+84 28 3622 6868 ext 3609

tung.nguyen@yuanta.com.vn

Chung Kim Hoa

華人客戶部經理

+84 28 3622 6868 ext 3828

hoa.chung@yuanta.com.vn

Phù Vĩnh Qu ê

堤岸分行經理

+84 28 3622 6868

que.phu@yuanta.com.vn

Nguyễn Việt Quang

河內分行經理

+84 28 3622 6868 ext 3404

quang.nguyen@yuanta.com.vn

Võ Thị Thu Thủy

平陽分行經理

+84 28 3622 6868 ext 3505

thuy.vo@yuanta.com.vn

Bùi Quốc Phong

同奈分行經理

+84 28 3622 6868

phong.bui@yuanta.com.vn

Nguyễn Đức Hoàn

河內南部營業中心經理

+84 28 3622 6868 ext 3409

hoan.nguyen@yuanta.com.vn

Võ Đình Tuấn

峴港分行經理

+84 28 3622 6868 ext 3301

tuan.vo@yuanta.com.vn



We Create **Fortune**

Appendix A: Important Disclosures

Analyst Certification

Each research analyst primarily responsible for the content of this research report, in whole or in part, certifies that with respect to each security or issuer that the analyst covered in this report: (1) all of the views expressed accurately reflect his or her personal views about those securities or issuers; and (2) no part of his or her compensation was, is, or will be, directly or indirectly, related to the specific recommendations or views expressed by that research analyst in the research report.

Ratings Definitions

BUY: We have a positive outlook on the stock based on our expected absolute or relative return over the investment period. Our thesis is based on our analysis of the company's outlook, financial performance, catalysts, valuation and risk profile. We recommend investors add to their position.

HOLD-Outperform: In our view, the stock's fundamentals are relatively more attractive than peers at the current price. Our thesis is based on our analysis of the company's outlook, financial performance, catalysts, valuation and risk profile.

HOLD-Underperform: In our view, the stock's fundamentals are relatively less attractive than peers at the current price. Our thesis is based on our analysis of the company's outlook, financial performance, catalysts, valuation and risk profile.

SELL: We have a negative outlook on the stock based on our expected absolute or relative return over the investment period. Our thesis is based on our analysis of the company's outlook, financial performance, catalysts, valuation and risk profile. We recommend investors reduce their position.

Under Review: We actively follow the company, although our estimates, rating and target price are under review.

Restricted: The rating and target price have been suspended temporarily to comply with applicable regulations and/or Yuanta policies.

Note: Yuanta research coverage with a Target Price is based on an investment period of 12 months. Greater China Discovery Series coverage does not have a formal 12 month Target Price and the recommendation is based on an investment period specified by the analyst in the report.

Global Disclaimer

© 2018 Yuanta. All rights reserved. The information in this report has been compiled from sources we believe to be reliable, but we do not hold ourselves responsible for its completeness or accuracy. It is not an offer to sell or solicitation of an offer to buy any securities. All opinions and estimates included in this report constitute our judgment as of this date and are subject to change without notice.

This report provides general information only. Neither the information nor any opinion expressed herein constitutes an offer or invitation to make an offer to buy or sell securities or other investments. This material is prepared for general circulation to clients and is not intended to provide tailored investment advice and does not take into account the individual financial situation and objectives of any specific person who may receive this report. Investors should seek financial advice regarding the appropriateness of investing in any securities, investments or investment strategies discussed or recommended in this report. The information contained in this report has been compiled from sources believed to be reliable but no representation or warranty, express or implied, is made as to its accuracy, completeness or correctness. This report is not (and should not be construed as) a solicitation to act as securities broker or dealer in any jurisdiction by any person or company that is not legally permitted to carry on such business in that jurisdiction.

Yuanta research is distributed in the United States only to Major U.S. Institutional Investors (as defined in Rule 15a-6 under the Securities Exchange Act of 1934, as amended and SEC staff interpretations thereof). All transactions by a US person in the securities mentioned in this report must be effected through a registered broker-dealer under Section 15 of the Securities Exchange Act of 1934, as amended. Yuanta research is distributed in Taiwan by Yuanta Securities Investment Consulting. Yuanta research is distributed in Hong Kong by Yuanta Securities (Hong Kong) Co. Limited, which is licensed in Hong Kong by the Securities and Futures Commission for regulated activities, including Type 4 regulated activity (advising on securities). In Hong Kong, this research report may not be redistributed, retransmitted or disclosed, in whole or in part or any form or manner, without the express written