

## 當日市場：市場受到美聯儲的信息的支撐

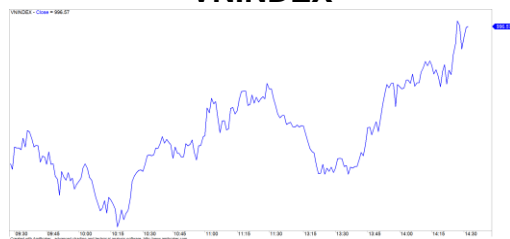
2019/10/25

市場走勢 2019/9/20

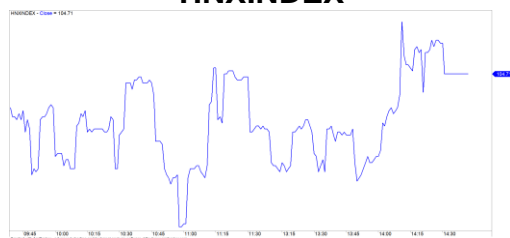
市場指數	VNI	HNI	UPCOM
收盤	996.57	104.71	56.51
%日	0.30%	0.07%	-0.35%
%週	0.75%	-0.73%	0.09%
%月	0.94%	0.87%	-0.37%
%年	9.49%	1.56%	10.18%
<b>成交值(十億盾)</b>			
當日	3,537	312	266
日均量/週	3,630	301	210
日均量/月	3,855	352	221
<b>外資進出</b>			
買進	412.18	9.92	17.85
賣出	428.68	8.11	21.78
買賣超	-16.49	1.81	-3.93
<b>市場漲跌家數</b>			
上漲	141	73	168
下跌	155	61	130
持平	90	234	604
<b>市場指標</b>			
P/E	16.53	9.22	18.66
總市值 (兆盾)	3,373	189	987
股息殖利 率	1.39%	4.74%	5.24%

資料源: Bloomberg – YSVN

### VNINDEX



### HNXINDEX



### 市場走勢

VN 指數連續第四個交易日上漲，漲幅為 0.3%，收於 996.57 點。同時，HNX-Index 僅略高於參考水平，而 Upcom-Index 下跌了 0.34%。市場的交易價值達到 3 兆.3 千億越南盾。上漲和下跌的股量幾乎相等，市場廣度也是平衡的。

從開盤到早盤收盤，市場一直保持平衡。午盤時出現了一個值得注意的點，當大型股的需求增高並大幅拉高價格。具體：CTG 上漲 2.3%，收於 22,000；VCB 上漲 1.3%，收於 88,000，創史新高。VNM 增長 1.4%，收於 134,500；SAB 增長 1.2%，並持續恢復。此外，MBB (+1.1%)，HCM (+2%)，PVS (+2.7%)，VPB (+0.9%)，REE (+0.8%) 是表現最佳的藍籌股。相反，最令人注意的是 MSN 下跌了 -1.3%。

此外，HVG (+5.8%) 連續 7 個交易日上漲；CVT (+4.6%)，NTL (+3.0%)，VSC (+2.9%)，NNC (+2.7%) 在 HSX 上和 MBG (+7.9%)，VCR (+9.6%) 在 HNX 上是最為突出的股碼。

外資賣超近 190 億越南盾。主要拋售 VHM (300 億越南盾) 和 MSN (240 億越南盾)。相反，集中購買 VNM (263 億越南盾) 和 VCB (224 億越南盾)。

### 短線市場觀點

我們認為 VN 指數可能會繼續測試 1,000 點的水平。同時，市場的修正壓力可能會增加，這週的亮點是美聯儲可能會繼續再次下調利率為 0.25%，從而影響投資者情緒。受此信息的積極影響，預計外資將減少賣超價值和很快恢復買超。此外，股票比例繼續低於 50%，這表明市場仍處於分歧狀態，短期內的心態仍持謹慎態度。

我們的趨勢指標系統短期維持兩個主要指數的下跌趨勢，VN 指數的阻力位在 997.11 點，HNX 指數的阻力位在 106.27 點。因此，我們建議投資者可將現貨比例達到建議的水平或將保持在當前比例，特別是限制購買新的。

**建議短線投資比重：46%股票/ 54%現金**

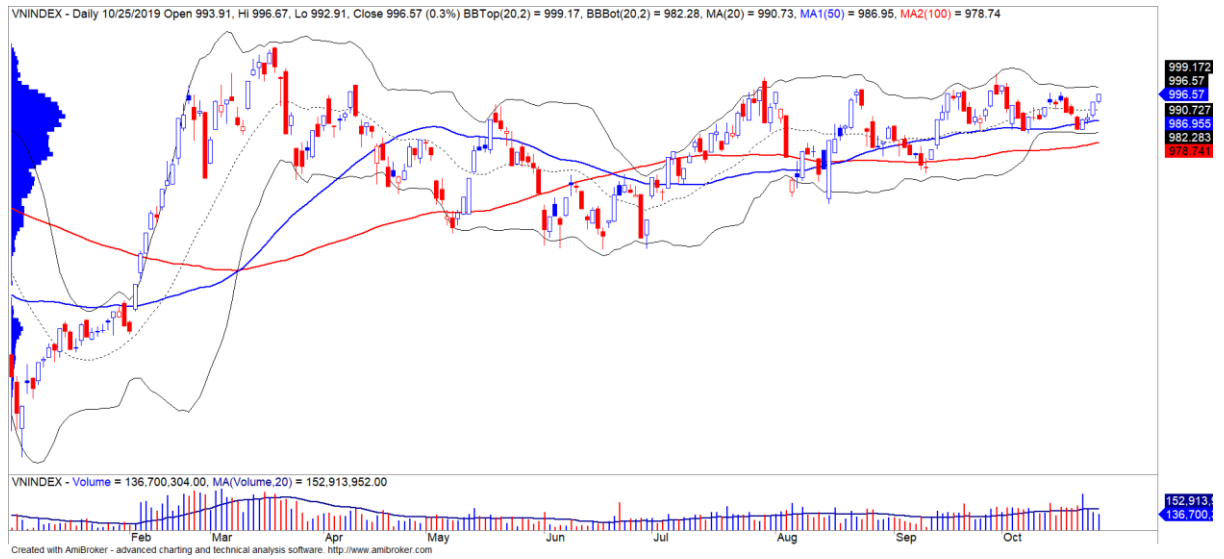
**建議中線投資比重：47%股票/ 53%現金**

(股票趨勢追蹤圖在下一頁內更新)



We Create Fortune

### 技術分析圖



指數技術分析圖 VN-Index



指數技術分析圖 HNX-Index

指數	短期趨勢	中期趨勢	阻力區 1	阻力區 2	支撐區 1	支撐區 2
VN-Index	下跌	上漲	997	1,000	976	953
HNX-Index	下跌	下跌	106	108	99	90
VN30	下跌	上漲	895	935	877	863
VNMidcaps	下跌	上漲	992	1,030	969	963
VNSmallcaps	下跌	上漲	835	845	822	804

We Create Fortune

## 股票趨勢追蹤表

股票	價格	短期趨勢	中期趨勢	短期買進價格	短期停損	暫計短期利潤%	短期訊號	中期買進價格	中期停損	暫計中期利潤%	中期訊號
AAA	15.20	下跌	下跌		15.45				16.59		
ACB	23.60	下跌	上漲		24.29			24.00	21.78	-1.67%	
ACV	78.20	上漲	下跌	75.80	75.32	3.17%			83.54		
ANV	26.30	上漲	下跌	25.90	25.84	1.54%			27.58		
ASM	8.04	上漲	上漲	6.30	7.94	27.62%		7.61	7.29	5.65%	
BFC	15.30	下跌	下跌		15.97				16.69		
BID	40.20	下跌	上漲		41.24			33.40	37.21	20.36%	
BMP	53.20	上漲	上漲	51.80	52.57	2.70%		48.30	48.32	10.14%	
BSR	9.90	下跌	下跌		10.00				10.51		
BVH	71.50	下跌	下跌		72.54				78.05		
BWE	25.80	下跌	上漲		26.29			20.00	25.45	29.00%	
CEO	9.30	下跌	下跌		9.90				10.49		
CII	23.90	上漲	上漲	21.40	23.70	11.68%		24.45	22.23	-2.25%	
CMG	38.70	上漲	上漲	38.90	37.07	-0.51%		23.20	34.96	66.81%	
CMX	18.20	下跌	下跌		22.07				29.52		
CSM	14.80	下跌	上漲		15.10			14.39	14.22	2.85%	
CTD	82.00	下跌	下跌		86.80				100.34		
CTG	22.00	上漲	上漲	21.30	21.23	3.29%		22.00	21.90	0.00%	買進
CTR	51.00	上漲	N/A	46.50	47.03	9.68%		-	N/A		
CVT	23.90	上漲	上漲	21.25	22.29	12.47%		20.35	20.44	17.44%	
DCM	7.38	下跌	上漲		7.81			8.54	7.15	-13.58%	
DGC	25.90	下跌	下跌		26.70				29.56		
DGW	26.05	上漲	上漲	24.60	24.57	5.89%		23.50	22.57	10.85%	
DHA	30.00	下跌	下跌		31.51				34.57		
DHC	35.00	上漲	下跌	33.00	33.51	6.06%			35.33		
DHG	92.20	上漲	下跌	93.50	90.80	-1.39%			99.56		
DIG	14.40	下跌	上漲		14.73			13.90	13.14	3.60%	
DPG	44.75	下跌	下跌		46.20				50.61		
DPM	14.05	下跌	上漲		15.00			14.95	13.37	-6.02%	
DPR	37.30	上漲	下跌	37.60	36.36	-0.80%			40.40		
DQC	18.25	下跌	下跌		18.96				20.25		
DRC	23.60	上漲	上漲	24.45	23.36	-3.48%		21.60	21.72	9.26%	
DXG	15.80	下跌	上漲		16.40			15.50	14.86	1.94%	
EIB	16.50	下跌	下跌		17.07				18.00		

We Create Fortune

FCN	12.20	下跌	下跌		12.69				13.36		
FMC	27.50	上漲	上漲	27.95	27.21	-1.61%		31.60	26.18	-12.97%	
FPT	58.00	上漲	上漲	58.20	55.10	-0.34%		46.00	52.88	26.09%	
GAS	102.50	下跌	下跌		104.01				109.55		
GEX	20.90	下跌	上漲		21.61			20.20	20.77	3.47%	
GIL	21.70	上漲	下跌	21.00	21.04	3.33%			22.88		
GMD	27.40	上漲	上漲	27.40	26.47	0.00%		28.50	26.02	-3.86%	
GTN	20.40	上漲	上漲	20.00	19.62	2.00%		15.00	17.57	36.00%	
GVR	14.50	上漲	N/A	14.50	13.31	0.00%			N/A		
HAG	4.36	上漲	下跌	4.46	4.21	-2.24%			4.83		
HAX	20.50	下跌	上漲		23.03			23.25	16.68	-11.83%	
HBC	13.45	下跌	下跌		13.98				15.19		
HCM	22.95	下跌	上漲		23.30			23.40	21.08	-1.92%	
HDB	28.90	上漲	上漲	26.30	27.76	9.89%		28.00	26.13	3.21%	
HDC	22.30	下跌	上漲		23.10			15.25	20.01	46.23%	
HDG	35.35	下跌	上漲		36.65			35.30	32.61	0.14%	
HNG	15.00	下跌	下跌		15.81				16.99		
HPG	21.80	下跌	下跌		22.02				23.82		
HSG	7.20	上漲	下跌	7.19	6.78	0.14%			7.42		
HT1	16.50	上漲	下跌	16.55	15.38	-0.30%			16.70		
HUT	2.40	上漲	下跌	2.40	2.38	0.00%			2.71		
HVN	35.60	下跌	下跌		35.91				36.93		
KBC	15.05	上漲	上漲	15.45	14.71	-2.59%		15.35	13.91	-1.95%	
KDH	26.65	上漲	上漲	25.80	25.22	3.29%		24.00	23.60	11.04%	
KSB	20.00	下跌	下跌		21.32				23.94		
LCG	8.12	下跌	下跌		8.69				9.73		
LDG	10.50	下跌	上漲		11.09			9.89	10.08	6.17%	
LHG	15.60	下跌	下跌		16.31				17.72		
LPB	7.40	上漲	下跌	7.70	7.30	-3.90%			8.13		
MBB	23.20	下跌	上漲		23.50			21.85	21.72	6.18%	
MPC	21.80	下跌	下跌		23.35				29.75		
MSN	74.60	下跌	下跌		77.14				81.93		
MSR	16.50	下跌	下跌		17.38				18.90		
MWG	127.90	上漲	上漲	127.50	120.84	0.31%		88.70	114.74	44.19%	
NDN	16.70	下跌	上漲		17.05			13.70	16.27	21.90%	
NKG	6.10	上漲	下跌	5.84	5.87	4.45%			6.45		
NLG	28.60	上漲	上漲	28.60	27.92	0.00%		28.70	26.73	-0.35%	
NT2	23.15	下跌	下跌		23.58				24.95		
NTL	22.90	上漲	下跌	22.90	22.83	0.00%	買進		25.17		

We Create Fortune

NVL	60.50	下跌	上漲		62.67			63.00	58.45	-3.97%	
OIL	10.70	下跌	下跌		11.07				12.17		
PAC	27.10	下跌	下跌		28.47				31.05		
PC1	19.00	下跌	上漲		19.90			21.10	18.48	-9.95%	
PDR	26.20	下跌	上漲		26.43			29.00	25.01	-9.66%	
PHR	62.20	上漲	下跌	60.40	58.80	2.98%			65.37		
PLX	57.80	下跌	下跌		58.88				62.66		
PNJ	83.20	上漲	上漲	81.90	80.68	1.59%		104.00	78.69	-20.00%	
POW	13.20	上漲	下跌	12.90	12.85	2.33%			13.98		
PVT	16.75	下跌	上漲		17.22			18.30	16.28	-8.47%	
PPC	25.15	下跌	下跌		26.18				28.60		
PTB	75.30	上漲	上漲	69.70	72.21	8.03%		64.00	67.29	17.66%	
PVB	19.30	下跌	上漲		20.09			20.10	18.62	-3.98%	
PVD	16.40	下跌	上漲		16.92			18.10	15.96	-9.39%	
PVI	32.40	上漲	下跌	33.20	31.12	-2.41%			36.38		
PVS	18.80	下跌	下跌		18.92				21.21		
PXS	4.45	下跌	下跌		4.48				5.23		
QNS	29.00	下跌	上漲		29.62			33.80	27.80	-14.20%	
REE	37.00	下跌	上漲		37.85			33.33	35.23	11.03%	
SAB	256.00	下跌	下跌		258.16				276.20		
SAM	8.19	上漲	上漲	7.99	7.75	2.50%		7.40	7.47	10.68%	
SCR	6.20	下跌	下跌		6.37				6.74		
SHI	9.10	下跌	上漲		9.42			6.99	8.30	30.19%	
SJS	15.00	下跌	下跌		15.47			-	17.40		
SKG	11.10	下跌	下跌		11.94				11.70		
SSI	21.30	下跌	下跌		21.61				22.27		
STB	10.90	上漲	下跌	10.55	10.71	3.32%			11.09		
TCB	23.85	上漲	上漲	22.65	23.69	5.30%		22.65	22.18	5.30%	
TCM	22.10	下跌	下跌		22.76				25.46		
TDH	9.92	下跌	下跌		10.79			10.15	10.20	0.51%	賣出
TLH	4.18	下跌	下跌		4.42				4.77		
TNG	16.20	下跌	下跌		17.05				20.08		
VCB	88.00	上漲	上漲	80.00	83.21	10.00%		62.00	78.97	41.94%	
VCG	26.60	上漲	上漲	27.00	26.32	-1.48%		19.20	24.59	38.54%	
VCS	88.50	下跌	下跌		92.95				104.22		
VGC	19.30	上漲	下跌	20.00	18.77	-3.50%			20.53		
VGT	8.80	上漲	下跌	8.90	8.69	-1.12%			9.82		
VHC	79.10	下跌	下跌		81.01				87.51		
VHM	86.00	下跌	上漲		88.01			90.20	81.06	-4.66%	

We Create Fortune

VIB	17.90	下跌	上漲		18.45			17.70	16.56	1.13%	
VIC	117.20	下跌	上漲		119.51			112.00	113.76	4.64%	
VIP	5.04	上漲	下跌	5.15	4.96	-2.14%			5.42		
VJC	145.90	上漲	上漲	139.40	140.81	4.66%		124.50	131.48	17.19%	
VND	13.50	下跌	下跌		14.13				15.06		
VNG	22.40	上漲	上漲	19.10	21.91	17.28%		20.20	20.83	10.89%	
VNM	134.50	上漲	上漲	124.00	129.54	8.47%		130.10	121.20	3.38%	
VPB	22.00	下跌	上漲		22.70			20.30	20.56	8.37%	
VPI	41.50	下跌	上漲		42.16			41.30	39.68	0.48%	
VRC	16.20	上漲	下跌	16.05	14.66	0.93%			16.26		
VRE	32.55	上漲	下跌	32.70	31.53	-0.46%			34.98		
VSC	26.35	下跌	下跌		26.60				28.94		

### LARGECAPS 大型股票趨勢追蹤表

股票	價格	短期趨勢	中期趨勢	短期買進價格	短期停損	暫計短期利潤%	短期訊號	中期買進價格	中期停損	暫計中期利潤%	中期訊號
ACB	23.60	下跌	上漲		24.29			24.00	21.78	-1.67%	
BID	40.20	下跌	上漲		41.24			33.40	37.21	20.36%	
BSR	9.90	下跌	下跌		10.00				10.51		
BVH	71.50	下跌	下跌		72.54				78.05		
CTG	22.00	上漲	上漲	21.30	21.23	3.29%		22.00	21.90	0.00%	買進
FPT	58.00	上漲	上漲	58.20	55.10	-0.34%		40.23	52.88	44.18%	
GAS	102.50	下跌	下跌		104.01				109.55		
GEX	20.90	下跌	上漲		21.61			20.26	20.77	3.15%	
GVR	14.50	上漲	N/A	14.50	13.31	0.00%			N/A		
HDB	28.90	上漲	上漲	26.30	27.76	9.89%		28.00	26.13	3.21%	
HNG	15.00	下跌	下跌		15.81				16.99		
HPG	21.80	下跌	下跌		22.02				23.82		
HVN	35.60	下跌	下跌		35.91				36.93		
KDH	26.65	上漲	上漲	25.80	25.22	3.29%		24.00	23.60	11.04%	
MBB	23.20	下跌	上漲		23.50			19.72	21.72	17.65%	
MSN	74.60	下跌	下跌		77.14				81.93		
MWG	127.90	上漲	上漲	127.50	120.84	0.31%		88.70	114.74	44.19%	
NVL	60.50	下跌	上漲		62.67			63.00	58.45	-3.97%	
OIL	10.70	下跌	下跌		11.07				12.17		
PLX	57.80	下跌	下跌		58.88				62.66		
PNJ	83.20	上漲	上漲	81.90	80.68	1.59%		77.07	78.69	7.95%	

We Create Fortune

POW	13.20	上漲	下跌	12.90	12.85	2.33%			13.98		
QNS	29.00	下跌	上漲		29.62			33.26	27.80	-12.80%	
REE	37.00	下跌	上漲		37.85			33.33	35.23	11.03%	
ROS	25.60	上漲	下跌	27.50	25.24	-6.91%			28.51		
SBT	18.70	上漲	上漲	16.50	18.31	13.33%		17.50	17.08	6.86%	
SSI	21.30	下跌	下跌		21.61				22.27		
STB	10.90	上漲	下跌	10.55	10.71	3.32%			11.09		
TCB	23.85	上漲	上漲	22.65	23.69	5.30%		22.65	22.18	5.30%	
TPB	22.40	上漲	下跌	22.70	21.99	-1.32%			23.94		
VCB	88.00	上漲	上漲	80.00	83.21	10.00%		62.00	78.97	41.94%	
VCG	26.60	上漲	上漲	27.00	26.32	-1.48%		18.44	24.59	44.24%	
VCS	88.50	下跌	下跌		92.95				104.22		
VEA	53.10	下跌	下跌		54.65				59.45		
VGI	32.40	上漲	N/A	33.60	31.33	-3.57%			N/A		
VHM	86.00	下跌	上漲		88.01			89.13	81.06	-3.51%	
VIB	17.90	下跌	上漲		18.45			15.00	16.56	19.30%	
VIC	117.20	下跌	上漲		119.51			112.00	113.76	4.64%	
VJC	145.90	上漲	上漲	139.40	140.81	4.66%		124.50	131.48	17.19%	
VNM	134.50	上漲	上漲	124.00	129.54	8.47%		130.10	121.20	3.38%	
VPB	22.00	下跌	上漲		22.70			20.30	20.56	8.37%	
VRE	32.55	上漲	下跌	32.70	31.53	-0.46%			34.98		

### MIDCAPS 中型股票趨勢追蹤表

股票	價格	短期趨勢	中期趨勢	短期買進價格	短期停損	暫計短期利潤%	短期訊號	中期買進價格	中期停損	暫計中期利潤%	中期訊號
AAA	15.20	下跌	下跌		15.45				16.59		
ANV	26.30	上漲	下跌	25.90	25.84	1.54%			27.58		
ASM	8.04	上漲	上漲	6.30	7.94	27.62%		7.61	7.29	5.65%	
BMI	26.60	上漲	上漲	26.00	25.45	2.31%		26.70	23.99	-0.37%	
BMP	53.20	上漲	上漲	51.80	52.57	2.70%		48.30	48.32	10.14%	
BWE	25.80	下跌	上漲		26.29			19.44	25.45	32.72%	
CEO	9.30	下跌	下跌		9.90				10.49		
CII	23.90	上漲	上漲	21.40	23.70	11.68%		24.45	22.23	-2.25%	
CRE	24.85	下跌	下跌		25.26				25.94		
CTI	24.60	上漲	上漲	24.00	24.16	2.50%		25.05	22.66	-1.80%	
CTR	51.00	上漲	下跌	46.50	47.03	9.68%			53.42		

We Create Fortune

D2D	85.50	上漲	上漲	72.50	79.70	17.93%		83.10	63.75	2.89%	
DBD	53.50	下跌	上漲		55.27			38.65	50.35	38.42%	
DCM	7.38	下跌	上漲		7.81			7.63	7.15	-3.31%	
DGW	26.05	上漲	上漲	24.12	24.57	8.02%		23.04	22.57	13.07%	
DHC	35.00	上漲	下跌	33.00	33.51	6.06%			35.33		
DIG	14.40	下跌	上漲		14.73			13.90	13.14	3.60%	
DPG	44.75	下跌	下跌		46.20				50.61		
DPM	14.05	下跌	上漲		15.00			14.95	13.37	-6.02%	
DRC	23.60	上漲	上漲	24.45	23.36	-3.48%		21.60	21.72	9.26%	
DXG	15.80	下跌	上漲		16.40			15.50	14.86	1.94%	
E1VFN30	15.40	下跌	上漲		15.60			15.26	14.82	0.92%	
FCN	12.20	下跌	下跌		12.69				13.36		
FLC	4.39	下跌	上漲		4.80			4.63	3.41	-5.18%	
GEG	27.60	上漲	上漲	28.10	27.26	-1.78%		12.50	24.99	120.76%	
GMD	27.40	上漲	上漲	27.40	26.47	0.00%		28.50	26.02	-3.86%	
GTN	20.40	上漲	上漲	20.00	19.62	2.00%		15.00	17.57	36.00%	
HAG	4.36	上漲	下跌	4.46	4.21	-2.24%			4.83		
HBC	13.45	下跌	下跌		13.98				15.19		
HCM	22.95	下跌	上漲		23.30			23.40	21.08	-1.92%	
HDC	22.30	下跌	上漲		23.10			15.25	20.01	46.23%	
HDG	35.35	下跌	上漲		36.65			35.30	32.61	0.14%	
HPX	26.40	下跌	#N/A		26.96			35.30	#N/A	#N/A	
HSG	7.20	上漲	下跌	7.19	6.78	0.14%			7.42		
HT1	16.50	上漲	下跌	16.55	15.38	-0.30%			16.70		
HTM	15.00	上漲	下跌	16.80	14.68	-10.71%			18.90		
IBC	20.30	上漲	下跌	20.60	20.14	-1.46%			21.22		
IDI	5.88	下跌	上漲		6.07			7.53	5.22	-21.91%	
IJC	15.40	下跌	上漲		16.14			13.10	13.74	17.56%	
ITA	3.16	上漲	上漲	3.29	3.09	-3.95%		3.20	2.96	-1.25%	
KBC	15.05	上漲	上漲	15.45	14.71	-2.59%		14.85	13.91	1.37%	
KDC	22.00	上漲	上漲	21.50	20.98	2.33%		21.90	18.70	0.46%	
KOS	27.90	上漲	上漲	26.80	26.57	4.10%		26.30	24.59	6.08%	
KSB	20.00	下跌	下跌		21.32				23.94		
LDG	10.50	下跌	上漲		11.09			9.89	10.08	6.17%	
LPB	7.40	上漲	下跌	7.70	7.30	-3.90%			8.13		
MBG	41.00	上漲	上漲	13.70	35.20	199.27%		5.10	26.73	703.92%	
MBS	14.20	下跌	下跌		15.20				16.40		
MPC	21.80	下跌	下跌		23.35				29.75		

We Create Fortune

NBB	21.05	上漲	下跌	20.85	20.20	0.96%			22.02		
NKG	6.10	上漲	下跌	5.84	5.87	4.45%			6.45		
NLG	28.60	上漲	上漲	28.60	27.92	0.00%		26.28	26.73	8.82%	
NT2	23.15	下跌	下跌		23.58				24.95		
NTL	22.90	上漲	下跌	22.90	22.83	0.00%	買進		25.17		
NVB	9.00	上漲	上漲	7.60	8.23	18.42%		8.50	7.51	5.88%	
OGC	4.01	上漲	下跌	4.01	3.93	0.00%	買進		4.28		
PC1	19.00	下跌	上漲		19.90			19.30	18.48	-1.55%	
PDR	26.20	下跌	上漲		26.43			23.59	25.01	11.04%	
PHR	62.20	上漲	下跌	60.40	58.80	2.98%			65.37		
PPC	25.15	下跌	下跌		26.18				28.60		
PTB	75.30	上漲	上漲	69.70	72.21	8.03%		60.78	67.29	23.89%	
PVD	16.40	下跌	上漲		16.92			18.10	15.96	-9.39%	
PVI	32.40	上漲	下跌	33.20	31.12	-2.41%			36.38		
PVS	18.80	下跌	下跌		18.92				21.21		
PVT	16.75	下跌	上漲		17.22			17.31	16.28	-3.21%	
QCG	4.60	上漲	下跌	4.76	4.53	-3.36%			5.27		
SCR	6.20	下跌	下跌		6.37				6.74		
SGP	9.10	下跌	上漲		9.91			12.30	8.95	-26.02%	
SHB	6.50	上漲	下跌	6.60	6.42	-1.52%			6.86		
SHS	8.20	上漲	上漲	7.30	7.99	12.33%		8.40	7.19	-2.38%	
SZC	18.60	上漲	#N/A	18.30	17.15	1.64%			#N/A		
TCH	22.00	下跌	下跌		24.18			23.00	22.07	-4.06%	賣出
TCM	22.10	下跌	下跌		22.76				25.46		
TDH	9.92	下跌	下跌		10.79			10.15	10.20	0.51%	賣出
TNG	16.20	下跌	下跌		17.05				20.08		
TTB	22.20	下跌	下跌		23.46				24.32		
VGC	19.30	上漲	下跌	20.00	18.77	-3.50%			20.53		
VGT	8.80	上漲	下跌	8.90	8.69	-1.12%			9.82		
VHC	79.10	下跌	下跌		81.01				87.51		
VND	13.50	下跌	下跌		14.13				15.06		
VNG	22.40	上漲	上漲	19.10	21.91	17.28%		20.20	20.83	10.89%	
VPI	41.50	下跌	上漲		42.16			41.30	39.68	0.48%	

We Create Fortune

SMALLCAPS 小型股票趨勢追蹤表

股票	價格	短期趨勢	中期趨勢	短期買進價格	短期停損	暫計短期利潤%	短期訊號	中期買進價格	中期停損	暫計中期利潤%	中期訊號
AAV	9.00	下跌	下跌		9.51				10.45		
AGR	4.34	上漲	下跌	4.55	4.21	-4.62%			4.85		
AMD	1.62	上漲	下跌	1.49	1.58	8.72%			1.67		
APG	8.30	下跌	上漲		8.76			9.90	7.90	-16.16%	
ART	2.20	上漲	下跌	2.00	1.98	10.00%			2.25		
BCG	8.10	上漲	上漲	8.60	7.78	-5.81%		6.39	7.30	26.76%	
C4G	6.60	上漲	下跌	6.90	6.22	-4.35%			7.72		
C69	17.10	下跌	下跌		20.94				28.38		
CCL	7.19	下跌	下跌		7.50				8.84		
CVT	23.90	上漲	上漲	21.25	22.29	12.47%		20.35	20.44	17.44%	
DAH	9.90	下跌	下跌		10.21				11.62		
DLG	1.47	下跌	下跌		1.53				1.65		
DRH	6.05	下跌	下跌		6.70				7.76		
DTD	13.90	下跌	下跌		15.14			11.74	14.20	20.90%	賣出
EVG	2.71	上漲	下跌	2.78	2.65	-2.52%			2.90		
FIT	4.22	上漲	上漲	3.59	4.04	17.55%		3.64	3.55	15.93%	
FTM	3.71	上漲	下跌	3.93	3.28	-5.60%			6.96		
FUES SV50	13.30	上漲	上漲	13.30	13.14	0.00%		12.85	12.77	3.50%	
GKM	15.00	上漲	下跌	15.00	14.82	0.00%			15.54		
HAH	14.20	下跌	上漲		14.79			13.00	13.89	9.23%	
HAI	1.76	上漲	下跌	1.69	1.76	4.14%			1.80		
HAR	3.48	下跌	下跌		3.64				3.88		
HDA	10.80	下跌	下跌		11.14				12.07		
HHP	11.90	上漲	下跌	12.20	11.45	-2.46%			13.51		
HHS	3.16	下跌	上漲	3.04	3.20	5.19%	賣出	3.36	2.94	-5.95%	
HID	2.54	上漲	上漲	2.10	2.37	20.95%		2.63	2.12	-3.42%	
HII	11.40	下跌	下跌		11.77				12.29		
HQC	1.14	上漲	下跌	1.15	1.09	-0.87%			1.25		
HSL	7.95	下跌	下跌		8.10				9.36		
HUT	2.40	上漲	下跌	2.40	2.38	0.00%			2.71		
HVG	3.90	上漲	上漲	3.02	3.24	29.14%		3.90	3.62	0.00%	買進
HVH	18.55	下跌	下跌		18.55				21.42		
IDJ	7.80	上漲	上漲	5.90	6.86	32.20%		7.20	4.78	8.33%	
JVC	4.21	下跌	上漲	3.86	4.51	16.96%	賣出	3.10	4.11	35.81%	

We Create Fortune

KLF	1.20	上漲	下跌	1.40	1.11	-14.29%			1.48		
LCG	8.12	下跌	下跌		8.69				9.73		
LGL	10.35	下跌	上漲		10.70			7.11	9.49	45.51%	
LHG	15.60	下跌	下跌		16.31				17.72		
LMH	13.00	下跌	#N/A		13.56				#N/A		
MST	3.60	上漲	上漲	2.80	3.38	28.57%		3.40	2.90	5.88%	
NDN	16.70	下跌	上漲		17.05			13.10	16.27	27.44%	
PHC	12.15	上漲	上漲	13.30	11.92	-8.65%		14.20	11.08	-14.44%	
PLP	11.40	下跌	上漲		12.25			10.95	10.55	4.11%	
PVB	19.30	下跌	上漲		20.09			19.42	18.62	-0.60%	
PVC	6.80	上漲	上漲	6.89	6.76	-1.29%		6.70	6.30	1.49%	
PVX	1.20	下跌	下跌		1.44				1.50		
PXL	6.20	上漲	下跌	5.50	5.37	12.73%			6.41		
SHI	9.10	下跌	上漲		9.42			5.77	8.30	57.84%	
SJF	2.37	下跌	下跌		2.52				3.11		
SPP	2.30	下跌	下跌		2.61				3.36		
TDC	8.70	下跌	上漲		9.21			7.05	8.48	23.33%	
TIG	4.60	上漲	上漲	3.40	4.05	35.29%		3.20	3.32	43.75%	
TLH	4.18	下跌	下跌		4.42				4.77		
TNA	16.90	上漲	上漲	13.70	15.77	23.36%		11.45	13.48	47.58%	
TNI	10.05	下跌	下跌		10.16				11.25		
TSC	2.87	上漲	上漲	1.88	2.66	52.66%		1.58	2.28	81.65%	
TTF	2.95	上漲	下跌	2.93	2.80	0.68%			3.22		
TTH	2.80	下跌	下跌		2.99				3.34		
TVC	15.70	下跌	上漲		16.55			14.30	14.38	9.79%	
VC3	24.10	下跌	上漲		24.73			22.00	23.05	9.55%	
VCR	18.30	下跌	下跌		18.56				23.69		
VNA	4.50	下跌	上漲		5.07			4.70	3.92	-4.26%	
VNE	3.50	上漲	下跌	3.35	3.45	4.48%			3.70		
VRC	16.20	上漲	下跌	16.05	14.66	0.93%			16.26		



We Create Fortune

胡志明市交易所 (HSX)

	收盤	漲跌%
VNI	996.57	0.30%
VN30	927.05	0.19%
VN Mid	974.75	-0.27%
VN Small	796.01	-0.12%

河內交易所 (HSX)

	收盤	漲跌%
HNI	104.71	0.07%
HN30	185.42	0.18%
VNX AllSh	887.62	0.12%

UPCOM 市場 (UPCoM)

	收盤	漲跌%
UPCoM	56.51	-0.35%

外資交易	成交值(十億盾)	
買進	412.18	
賣出	428.68	
買超/賣超	-16.49	

外資交易	成交值(十億盾)	
買進	9.92	
賣出	8.11	
買超/賣超	1.81	

外資交易	成交值(十億盾)	
買進	17.85	
賣出	21.78	
買超/賣超	-3.93	

上漲排名/股碼	漲跌(VND)	漲跌%
HVG	250	6.85%
CVT	1050	4.60%
OGC	160	4.16%
NTL	850	3.85%
SVI	2000	3.17%

上漲排名/股碼	漲跌(VND)	漲跌%
VCR	1600	9.58%
MBG	3000	7.89%
TAR	1100	3.55%
L14	1600	2.84%
PVS	500	2.73%

上漲排名/股碼	漲跌(VND)	漲跌%
VCP	2300	6.07%
NTC	8500	5.32%
ABI	1500	5.02%
BSR	300	3.13%
SIP	2400	2.23%

下跌排名/股碼	漲跌(VND)	漲跌%
JVC	-310	-6.86%
HHS	-190	-5.67%
TCH	-900	-3.93%
KSB	-700	-3.38%
HAX	-450	-2.15%

下跌排名/股碼	漲跌(VND)	漲跌%
NET	-3400	-9.47%
CEO	-200	-2.11%
SHB	-100	-1.52%
PVI	-400	-1.22%
NVB	-100	-1.10%

下跌排名/股碼	漲跌(VND)	漲跌%
HTM	-300	-1.96%
NHH	-600	-1.53%
VTP	-1700	-1.35%
SKH	-200	-0.91%
QNS	-100	-0.34%

\*備註：市值>5,000 億盾；成交值>15 億盾

市值排名/股碼	十億盾	
VIC	392,144	
VCB	322,301	
VHM	288,393	
VNM	230,907	
GAS	195,988	

市值排名/股碼	十億盾	
ACB	38,263	
VCS	14,064	
VCG	11,750	
PVS	8,747	
SHB	7,941	

市值排名/股碼	十億盾	
ACV	170,422	
VGI	98,352	
VEA	70,539	
GVR	56,752	
MCH	52,164	

交易量排名/股碼	成交值	30 日均
ROS	29,518,580	24,133,925
FLC	8,441,070	10,106,823
BCG	5,939,500	689,726
KBC	5,655,500	1,670,452
TCB	4,777,570	2,555,525

交易量排名/股碼	成交值	30 日均
PVS	2,860,422	1,786,368
VIX	2,136,500	449,627
SHB	2,135,660	2,680,126
NVB	1,835,423	1,153,921
HUT	1,194,828	1,350,843

交易量排名/股碼	成交值	30 日均
BSR	4,868,091	1,889,931
GVR	1,157,750	582,127
VCP	1,008,907	89,984
SEA	954,000	87,255
SDD	663,653	32,063

資料源: Bloomberg & Yuanta Research

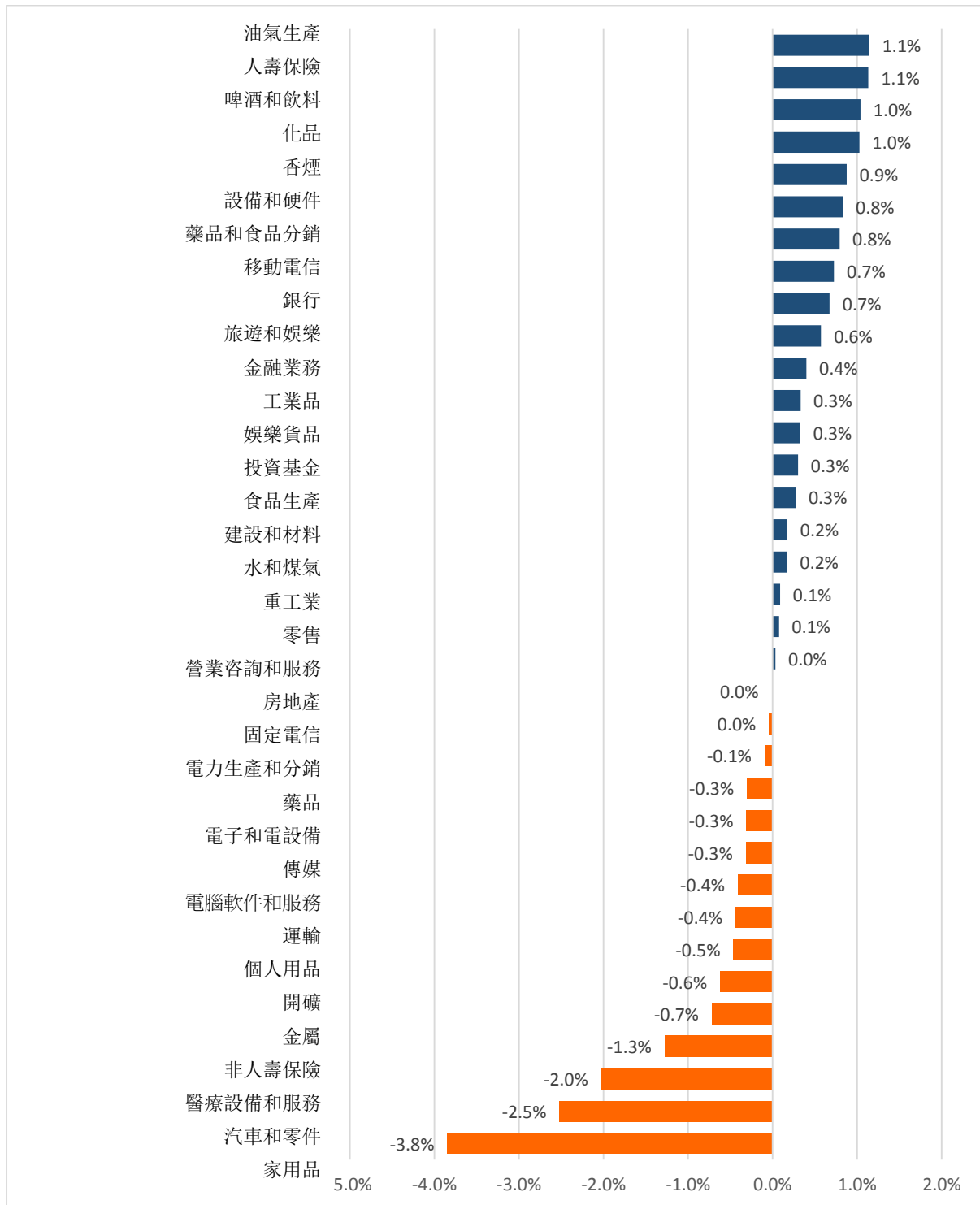
資料源: Bloomberg & Yuanta Research

資料源: Bloomberg & Yuanta Research



We Create Fortune

### 各行業板塊的交易走勢



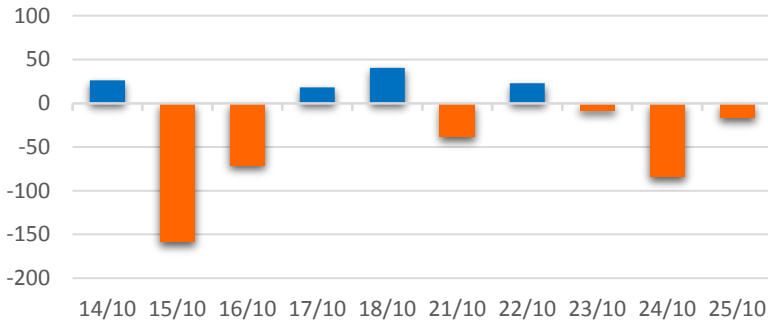
資料源: FiinPro - YSVN



We Create Fortune

## 外資買進賣統計

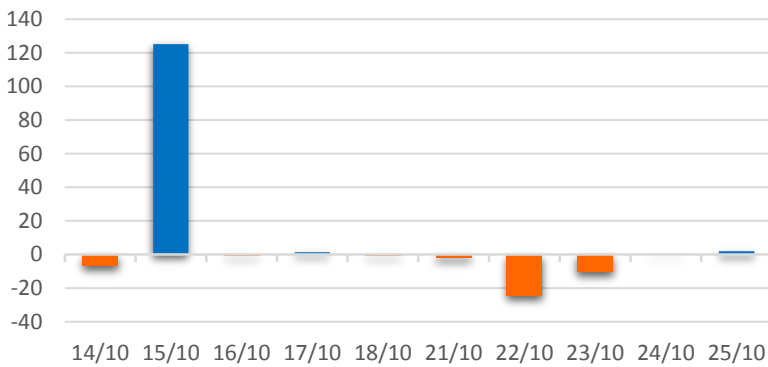
### HSX 外資每日買/賣超



證券代碼	買超金額 (百萬盾)	證券代碼	賣超金額 (百萬盾)
VNM	26,283	VHM	29,914
VCB	22,430	MSN	24,042
VJC	19,154	HDB	17,953
E1VFN30	10,575	VIC	14,885
BID	7,454	POW	8,970

HSX 外資買/賣超的前 5 名

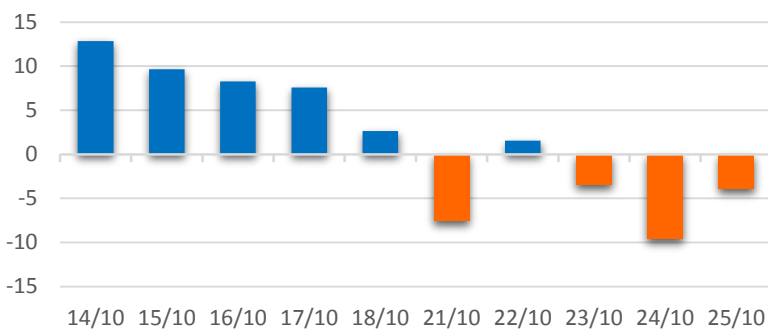
### HNX 外資每日買/賣超



證券代碼	買超金額 (百萬盾)	證券代碼	賣超金額 (百萬盾)
PVS	7,480	NET	5,180
LAS	235	CEO	1,072
SCI	180	INN	157
TIG	179	NTP	116
SRA	77	PVI	59

HNX 外資買/賣超的前 5 名

### UPCOM 外資每日買/賣超



證券代碼	買超金額 (百萬盾)	證券代碼	賣超金額 (百萬盾)
GVR	1,947	BSR	5,250
ACV	1,422	OIL	3,848
MCH	785	VEA	161
QNS	618	IFS	150
CTR	441	CTR	384

UPCOM 外資買/賣超的前 5 名

源: FiinPro – YSVN



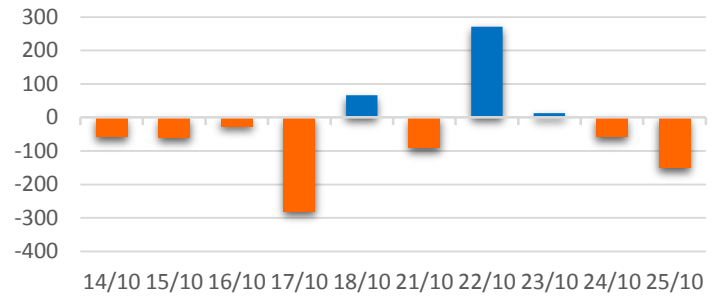
We Create **Fortune**

### 自營進出統計

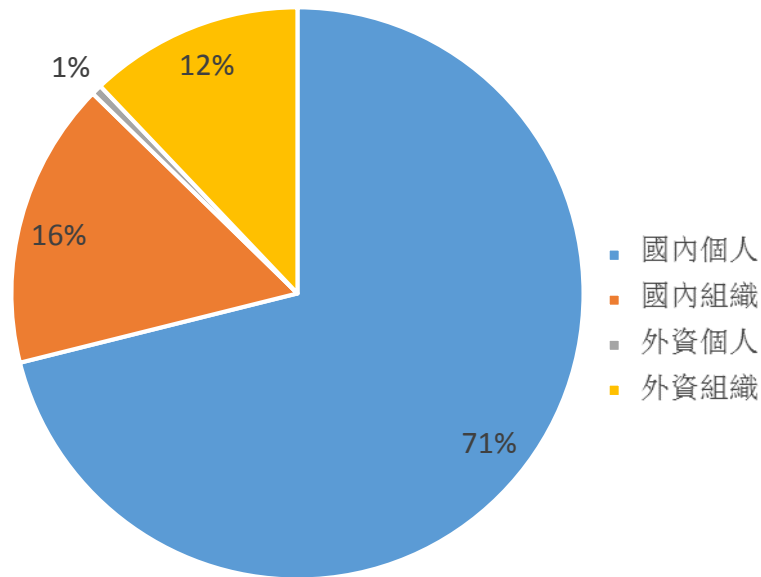
證券代碼	買超金額 (百萬盾)	證券代碼	賣超金額 (百萬盾)
VNM	27,066	KBC	71,343
MBB	14,269	GEX	60,723
VRE	11,932	MBB	16,591
GMD	7,117	MWG	13,812
FPT	5,499	KOS	5,480

券商自營交易最大前名

### 券商自營交易每日買/賣超 (bil.VND)



### 越南證券市場投資人類別統計

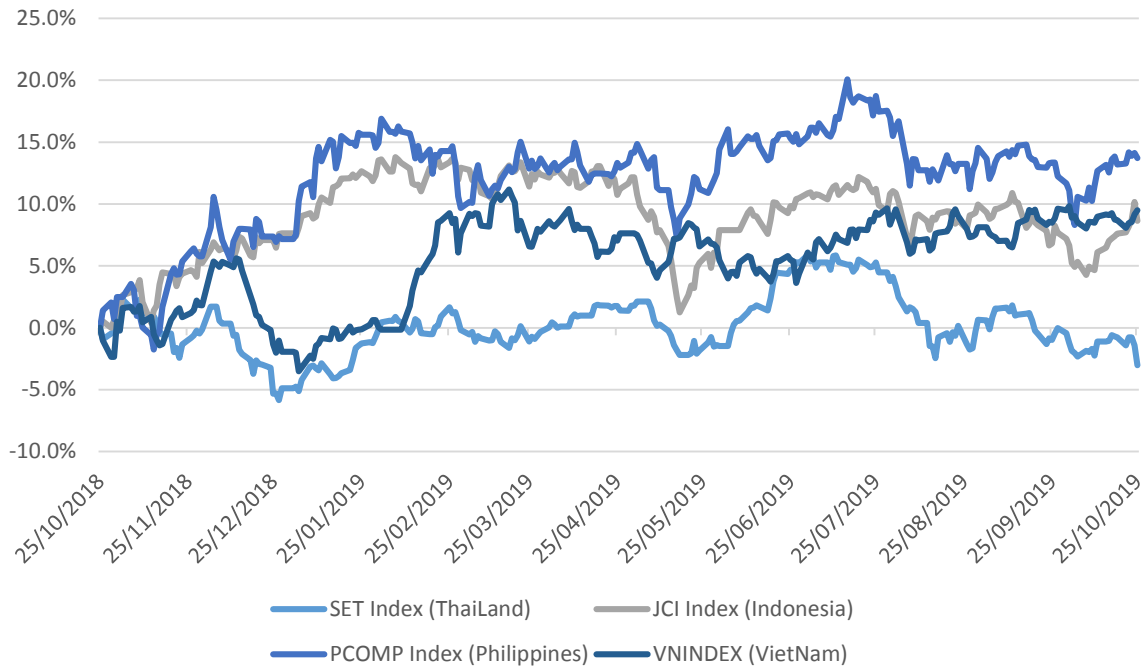


資料源: FiiPro - YSVN



We Create Fortune

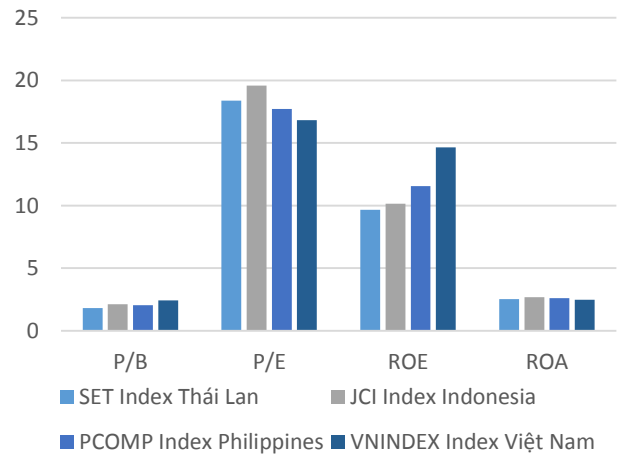
### 東南亞主要市場走勢比較



### 東南亞主要市場數據

		Thailand	Indonesia	Philippines	Vietnam
P/B		1.7x	2.1x	2.0x	2.4x
P/E		17.6x	20.0x	17.8x	16.7x
ROE	%	9.64	10.06	11.53	14.76
ROA	%	2.52	2.65	2.59	2.47
Vốn hóa	Tỷ USD	562.84	521.26	194.65	144.93
GTGD	Triệu USD	1.92	0.62	0.08	0.13
LS cổ tức	%	3.20	2.46	1.65	1.86

BloomBerg & YSVN





We Create **Fortune**

## 元大證券（越南）公司

### 個人客戶分析部

**Nguyễn Th ê Minh**

研究分析經理

+84 28 3622 6868 ext 3826

minh.nguyen@yuanta.com.vn

**Quách Đức Khánh**

高級分析專員

+84 28 3622 6868 ext 3833

khanh.quach@yuanta.com.vn

**Phạm Tấn Phát**

高級分析專員

+84 28 3622 6868 ext 3880

phat.pham@yuanta.com.vn

**Nguyễn Trịnh Ngọc Hồng**

分析專員

+84 28 3622 6868 ext 3832

hong.nguyen@yuanta.com.vn

### 個人客戶業務部

**Nguyễn Thanh Tùng**

總公司業務經理

+84 28 3622 6868 ext 3609

tung.nguyen@yuanta.com.vn

**Chung Kim Hoa**

華人客戶部經理

+84 28 3622 6868 ext 3828

hoa.chung@yuanta.com.vn

**Phù Vĩnh Qu ê**

堤岸分行經理

+84 28 3622 6868

que.phu@yuanta.com.vn

**Nguyễn Việt Quang**

河內分行經理

+84 28 3622 6868 ext 3404

quang.nguyen@yuanta.com.vn

**Võ Thị Thu Thủy**

平陽分行經理

+84 28 3622 6868 ext 3505

thuy.vo@yuanta.com.vn

**Bùi Quốc Phong**

同奈分行經理

+84 28 3622 6868

phong.bui@yuanta.com.vn

**Nguyễn Đức Hoàn**

河內南部營業中心經理

+84 28 3622 6868 ext 3409

hoan.nguyen@yuanta.com.vn

**Võ Đình Tuấn**

峴港分行經理

+84 28 3622 6868 ext 3301

tuan.vo@yuanta.com.vn



We Create **Fortune**

## Appendix A: Important Disclosures

### Analyst Certification

Each research analyst primarily responsible for the content of this research report, in whole or in part, certifies that with respect to each security or issuer that the analyst covered in this report: (1) all of the views expressed accurately reflect his or her personal views about those securities or issuers; and (2) no part of his or her compensation was, is, or will be, directly or indirectly, related to the specific recommendations or views expressed by that research analyst in the research report.

### Ratings Definitions

**BUY:** We have a positive outlook on the stock based on our expected absolute or relative return over the investment period. Our thesis is based on our analysis of the company's outlook, financial performance, catalysts, valuation and risk profile. We recommend investors add to their position.

**HOLD-Outperform:** In our view, the stock's fundamentals are relatively more attractive than peers at the current price. Our thesis is based on our analysis of the company's outlook, financial performance, catalysts, valuation and risk profile.

**HOLD-Underperform:** In our view, the stock's fundamentals are relatively less attractive than peers at the current price. Our thesis is based on our analysis of the company's outlook, financial performance, catalysts, valuation and risk profile.

**SELL:** We have a negative outlook on the stock based on our expected absolute or relative return over the investment period. Our thesis is based on our analysis of the company's outlook, financial performance, catalysts, valuation and risk profile. We recommend investors reduce their position.

**Under Review:** We actively follow the company, although our estimates, rating and target price are under review.

**Restricted:** The rating and target price have been suspended temporarily to comply with applicable regulations and/or Yuanta policies.

Note: Yuanta research coverage with a Target Price is based on an investment period of 12 months. Greater China Discovery Series coverage does not have a formal 12 month Target Price and the recommendation is based on an investment period specified by the analyst in the report.

### Global Disclaimer

© 2018 Yuanta. All rights reserved. The information in this report has been compiled from sources we believe to be reliable, but we do not hold ourselves responsible for its completeness or accuracy. It is not an offer to sell or solicitation of an offer to buy any securities. All opinions and estimates included in this report constitute our judgment as of this date and are subject to change without notice.

This report provides general information only. Neither the information nor any opinion expressed herein constitutes an offer or invitation to make an offer to buy or sell securities or other investments. This material is prepared for general circulation to clients and is not intended to provide tailored investment advice and does not take into account the individual financial situation and objectives of any specific person who may receive this report. Investors should seek financial advice regarding the appropriateness of investing in any securities, investments or investment strategies discussed or recommended in this report. The information contained in this report has been compiled from sources believed to be reliable but no representation or warranty, express or implied, is made as to its accuracy, completeness or correctness. This report is not (and should not be construed as) a solicitation to act as securities broker or dealer in any jurisdiction by any person or company that is not legally permitted to carry on such business in that jurisdiction.

Yuanta research is distributed in the United States only to Major U.S. Institutional Investors (as defined in Rule 15a-6 under the Securities Exchange Act of 1934, as amended and SEC staff interpretations thereof). All transactions by a US person in the securities mentioned in this report must be effected through a registered broker-dealer under Section 15 of the Securities Exchange Act of 1934, as amended. Yuanta research is distributed in Taiwan by Yuanta Securities Investment Consulting. Yuanta research is distributed in Hong Kong by Yuanta Securities (Hong Kong) Co. Limited, which is licensed in Hong Kong by the Securities and Futures Commission for regulated activities, including Type 4 regulated activity (advising on securities). In Hong Kong, this research report may not be redistributed, retransmitted or disclosed, in whole or in part or any form or manner, without the express written