

## 當日市場：VN 指數尚未能完全超過 1,000 點

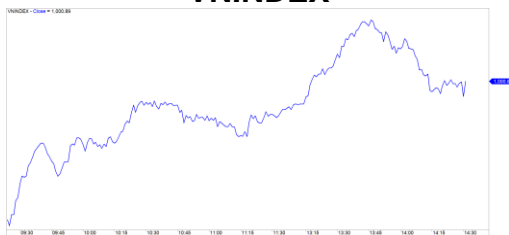
2019/10/30

### 市場走勢 2019/9/20

市場指數	VNI	HNI	UPCOM
收盤	1,000.89	105.89	56.26
%日	0.50%	1.16%	-0.18%
%週	1.33%	1.68%	-0.60%
%月	0.43%	0.80%	-0.92%
%年	12.63%	4.10%	9.86%
<b>成交值(十億盾)</b>			
當日	3,542	1,894	200
日均量/週	3,622	582	215
日均量/月	3,858	403	222
<b>外資進出</b>			
買進	410.29	9.33	20.01
賣出	457.07	4.14	19.39
買賣超	-46.78	5.20	0.62
<b>市場漲跌家數</b>		<b>Độ rộng TT</b>	
上漲	155	65	164
下跌	125	60	109
持平	106	243	629
<b>市場指標</b>			
P/E	16.36	9.31	18.49
總市值 (兆盾)	3,380	188	983
股息殖利 率	1.38%	4.83%	5.28%

資料源: Bloomberg – YSVN

### VNINDEX



### HNIINDEX



### 市場走勢

VN 指數收盤上漲 0.5%，收於 1000.89 點。HNX 指數強勁上漲 1.15%，收於 105.89 點。Upcom 指數收盤小幅下跌。交易價值得到改善，達 3 兆 6000 億越南盾。

Vingroup 的股票對 VN-Index 的漲勢貢獻最大，因 VRE (+ 2%)，VIC (+ 1%) 和 VHM (+ 1.4%) 均上漲。VRE 吸引了強大的現金流，這是過去 14 個交易日中的最高撮合價值，價格圖表也從 31,000 越南盾開始恢復。此外，VCB (+ 1.6%)，GAS (+ 1%)，MBB (+ 0.9%)，CTG (+ 0.5%) 也均交易良好。GAS (+ 1%) 收於盤中最高價格 (103,200 越南盾)，流動性略有改善，引起了人們的注意。相反，下跌最明顯的是 VNM (-1.6%)，MWG (-1.7%)，BID (-1%)。強勁上漲後的 REE 因流動性低而小幅下跌了 0.7%。在 HNX 上，ACB (+ 2.5%)，PVS (+ 1.6%) 是對該指數影響最大的兩個股碼。

此外，HVG (+ 7%)，DLG (+ 6.8%)，CTI (+ 3.7%)，TCH (+ 3.6%) 是在交易盤間有顯著上漲的股碼。

外資連續兩盤賣超，價值接近 410 億越南盾。主要拋售 VNM (580 億越南盾) 和 VJC (288 億越南盾)。相反，主要購買，VRE (311 億越南盾) 和 ROS (256 億越南盾)。

### 短線市場觀點

我們認為市場在下一個交易日將繼續上漲，VN 指數可能在交易開始時重新測試 1,000 點，並在接近尾盤時逐漸恢復。同時，大盤股的現金流減弱，因此 VN 指數可能無法完全超過 1,000 點。此外，現貨比重繼續急劇增加，表明新的投資機會增加了。

我們的趨勢指標系統將 VN-Index 的短期趨勢從“下跌”轉為“上漲”，並維持 HNX 指數是“下跌”的趨勢，阻力位在 106.27 點。因此，我們建議投資者考慮增加股票比例。

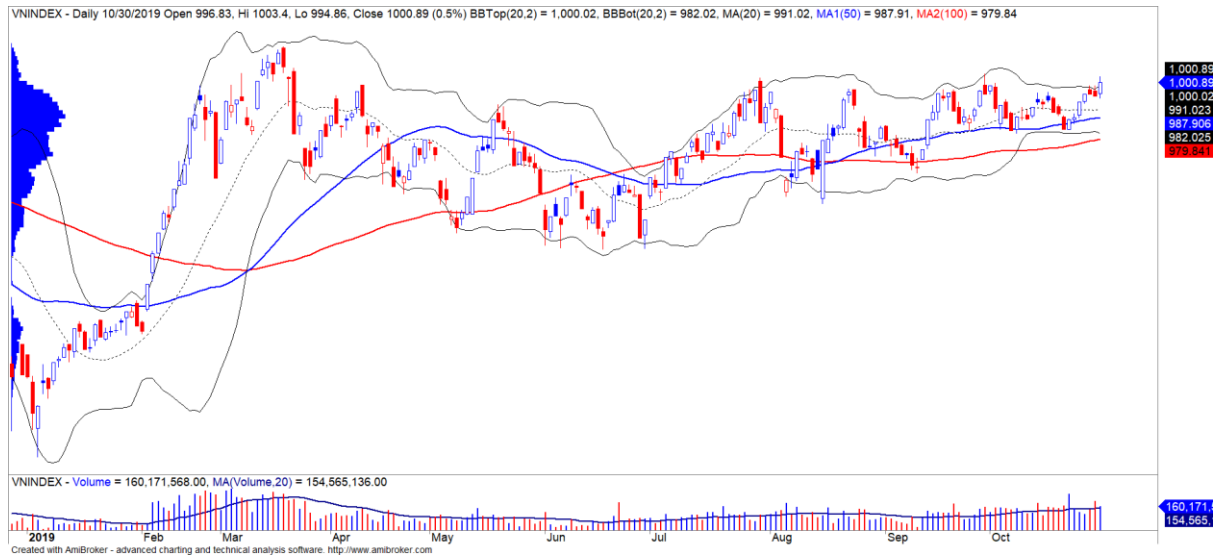
**建議短線投資比重：53%股票/ 47%現金**

(股票趨勢追蹤圖在下一頁內更新)



We Create Fortune

### 技術分析圖



指數技術分析圖 VN-Index



指數技術分析圖 HNX-Index

指數	短期趨勢	中期趨勢	阻力區 1	阻力區 2	支撐區 1	支撐區 2
VN-Index	上漲	上漲	997	1,000	976	953
HNX-Index	下跌	下跌	106	108	99	90
VN30	下跌	上漲	895	935	877	863
VNMidcaps	下跌	上漲	992	1,030	969	963
VNSmallcaps	下跌	上漲	835	845	822	804

We Create Fortune

## 股票趨勢追蹤表

股票	價格	短期趨勢	中期趨勢	短期買進價格	短期停損	暫計短期利潤%	短期訊號	中期買進價格	中期停損	暫計中期利潤%	中期訊號
AAA	15.15	下跌	下跌		15.45				16.59		
ACB	24.30	上漲	上漲	24.30	24.27	0.00%	買進	24.00	21.78	1.25%	
ACV	78.80	上漲	下跌	75.80	75.97	3.96%			83.54		
ANV	26.60	上漲	下跌	25.90	25.84	2.70%			27.58		
ASM	6.80	下跌	下跌	6.30	6.95	10.30%	賣出	7.61	7.29	-4.25%	
BFC	15.20	下跌	下跌		15.68				16.69		
BID	40.20	下跌	上漲		41.24			33.40	37.21	20.36%	
BMP	53.40	上漲	上漲	51.80	52.57	3.09%		48.30	48.32	10.56%	
BSR	9.60	下跌	下跌		10.00				10.51		
BVH	70.80	下跌	下跌		72.54				78.05		
BWE	25.75	下跌	上漲		26.29			20.00	25.45	28.75%	
CEO	9.40	下跌	下跌		9.83				10.49		
CII	23.70	下跌	上漲		24.94			24.45	22.23	-3.07%	
CMG	38.40	上漲	上漲	38.90	37.08	-1.29%		23.20	34.96	65.52%	
CMX	18.20	下跌	下跌		21.16				29.52		
CSM	14.80	下跌	上漲		15.10			14.39	14.22	2.85%	
CTD	79.30	下跌	下跌		82.92				100.34		
CTG	22.15	上漲	上漲	21.30	21.47	3.99%		22.00	21.90	0.68%	買進
CTR	49.50	上漲	N/A	46.50	47.26	6.45%		-	N/A		
CVT	23.75	上漲	上漲	21.25	22.63	11.76%		20.35	20.44	16.71%	
DCM	7.39	下跌	上漲		7.59			8.54	7.15	-13.47%	
DGC	26.00	下跌	下跌		26.70				29.56		
DGW	26.30	上漲	上漲	24.60	25.14	6.91%		23.50	22.57	11.91%	
DHA	30.40	下跌	下跌		31.51				34.57		
DHC	35.35	上漲	上漲	33.00	34.14	7.12%			35.33		
DHG	92.60	上漲	下跌	93.50	90.80	-0.96%			99.56		
DIG	13.90	下跌	上漲		14.61			13.90	13.14	0.00%	
DPG	46.25	上漲	下跌	46.60	43.44	-0.75%			50.61		
DPM	14.00	下跌	上漲		14.87			14.95	13.37	-6.35%	
DPR	37.00	上漲	下跌	37.60	36.46	-1.60%			40.40		
DQC	18.00	下跌	下跌		18.96				20.25		
DRC	23.80	上漲	上漲	24.45	23.36	-2.66%		21.60	21.72	10.19%	
DXG	15.90	下跌	上漲		16.40			15.50	14.86	2.58%	
EIB	16.50	下跌	下跌		17.06				18.00		

We Create Fortune

FCN	12.35	下跌	下跌		12.69				13.36		
FMC	27.25	上漲	上漲	27.95	27.21	-2.50%		31.60	26.18	-13.77%	
FPT	57.80	上漲	上漲	58.20	56.17	-0.69%		46.00	52.88	25.65%	
GAS	103.20	下跌	下跌		104.01				109.55		
GEX	21.50	上漲	上漲	21.50	21.36	0.00%	買進	20.20	20.77	6.44%	
GIL	21.55	上漲	下跌	21.00	21.04	2.62%			22.88		
GMD	26.90	上漲	上漲	27.40	26.51	-1.82%		28.50	26.02	-5.61%	
GTN	20.30	上漲	上漲	20.00	19.95	1.50%		15.00	17.57	35.33%	
GVR	14.40	上漲	N/A	14.50	13.69	-0.69%			N/A		
HAG	4.29	上漲	下跌	4.46	4.21	-3.81%			4.83		
HAX	18.90	下跌	上漲		20.93			23.25	16.68	-18.71%	
HBC	13.35	下跌	下跌		13.82				15.19		
HCM	23.15	下跌	上漲		23.30			23.40	21.08	-1.07%	
HDB	28.90	上漲	上漲	26.30	28.10	9.89%		28.00	26.13	3.21%	
HDC	22.30	下跌	上漲		23.10			15.25	20.01	46.23%	
HDG	35.20	下跌	上漲		36.43			35.30	32.61	-0.28%	
HNG	14.95	下跌	下跌		15.53				16.99		
HPG	22.00	上漲	下跌	22.20	21.53	-0.90%			23.82		
HSG	7.14	上漲	下跌	7.19	6.90	-0.70%			7.42		
HT1	16.90	上漲	上漲	16.55	15.86	2.11%			16.70		
HUT	2.40	上漲	下跌	2.40	2.38	0.00%			2.71		
HVN	35.15	下跌	下跌		35.91				36.93		
KBC	15.20	上漲	上漲	15.45	14.77	-1.62%		15.35	13.91	-0.98%	
KDH	26.35	上漲	上漲	25.80	25.77	2.13%		24.00	23.60	9.79%	
KSB	19.35	下跌	下跌		20.66				23.94		
LCG	8.28	下跌	下跌		8.54				9.73		
LDG	10.20	下跌	上漲		10.91			9.89	10.08	3.13%	
LHG	15.40	下跌	下跌		15.97				17.72		
LPB	7.60	上漲	下跌	7.70	7.30	-1.30%			8.13		
MBB	23.05	下跌	上漲		23.50			21.85	21.72	5.49%	
MPC	22.70	下跌	下跌		23.35				29.75		
MSN	74.00	下跌	下跌		76.65				81.93		
MSR	16.50	下跌	下跌		17.18				18.90		
MWG	124.90	上漲	上漲	127.50	124.02	-2.04%		88.70	114.74	40.81%	
NDN	16.50	下跌	上漲		17.05			13.70	16.27	20.44%	
NKG	6.06	上漲	下跌	5.84	5.93	3.77%			6.45		
NLG	28.70	上漲	上漲	28.60	27.93	0.35%		28.70	26.73	0.00%	
NT2	23.00	下跌	下跌		23.58				24.95		
NTL	22.80	上漲	下跌	22.90	22.12	-0.44%			25.17		

We Create Fortune

NVL	59.30	下跌	上漲		61.86			63.00	58.45	-5.87%	
OIL	10.40	下跌	下跌		10.94				12.17		
PAC	26.70	下跌	下跌		28.31				31.05		
PC1	19.45	下跌	上漲		19.90			21.10	18.48	-7.82%	
PDR	26.15	下跌	上漲		26.43			29.00	25.01	-9.83%	
PHR	59.00	上漲	下跌	60.40	59.00	-2.32%			65.37		
PLX	59.30	上漲	下跌	59.30	58.88	0.00%	買進		62.66		
PNJ	83.00	上漲	上漲	81.90	81.07	1.34%		104.00	78.69	-20.19%	
POW	12.95	上漲	下跌	12.90	12.85	0.39%			13.98		
PVT	17.20	下跌	上漲		17.22			18.30	16.28	-6.01%	
PPC	26.10	下跌	下跌		26.13				28.60		
PTB	73.60	上漲	上漲	69.70	72.71	5.60%		64.00	67.29	15.00%	
PVB	19.20	下跌	上漲		20.09			20.10	18.62	-4.48%	
PVD	16.55	下跌	上漲		16.92			18.10	15.96	-8.56%	
PVI	32.20	上漲	下跌	33.20	31.12	-3.01%			36.38		
PVS	18.80	下跌	下跌		18.92				21.21		
PXS	4.77	上漲	下跌	4.76	4.33	0.21%			5.23		
QNS	29.40	上漲	上漲	29.40	29.28	0.00%	買進	33.80	27.80	-13.02%	
REE	37.70	上漲	上漲	37.95	35.92	-0.66%		33.33	35.23	13.13%	
SAB	261.00	上漲	下跌	260.00	249.72	0.38%			276.20		
SAM	7.99	上漲	上漲	7.99	7.98	0.00%		7.40	7.47	7.97%	
SCR	6.21	下跌	下跌		6.29				6.74		
SHI	9.08	下跌	上漲		9.42			6.99	8.30	29.90%	
SJS	14.55	下跌	下跌		15.47			-	17.40		
SKG	11.25	下跌	下跌		11.84				11.70		
SSI	21.35	下跌	下跌		21.61				22.27		
STB	10.70	下跌	下跌		11.21				11.09		
TCB	23.80	上漲	上漲	22.65	23.69	5.08%		22.65	22.18	5.08%	
TCM	21.70	下跌	下跌		22.76				25.46		
TDH	9.88	下跌	下跌		10.70			10.15	10.20	0.51%	賣出
TLH	4.00	下跌	下跌		4.34				4.77		
TNG	15.60	下跌	下跌		16.79				20.08		
VCB	87.80	上漲	上漲	80.00	84.98	9.75%		62.00	78.97	41.61%	
VCG	26.60	上漲	上漲	27.00	26.32	-1.48%		19.20	24.59	38.54%	
VCS	85.40	下跌	下跌		92.66				104.22		
VGC	19.00	上漲	下跌	20.00	18.77	-5.00%			20.53		
VGT	8.70	上漲	下跌	8.90	8.69	-2.25%			9.82		
VHC	81.00	上漲	下跌	81.30	78.11	-0.37%			87.51		
VHM	88.80	上漲	上漲	88.80	88.01	0.00%	買進	90.20	81.06	-1.55%	

We Create Fortune

VIB	17.80	下跌	上漲		18.45			17.70	16.56	0.56%	
VIC	119.60	上漲	上漲	119.60	119.51	0.00%	買進	112.00	113.76	6.79%	
VIP	5.08	上漲	下跌	5.15	4.96	-1.36%			5.42		
VJC	144.80	上漲	上漲	139.40	142.66	3.87%		124.50	131.48	16.31%	
VND	13.60	下跌	下跌		14.02				15.06		
VNG	22.40	上漲	上漲	19.10	22.01	17.28%		20.20	20.83	10.89%	
VNM	132.00	上漲	上漲	124.00	130.61	6.45%		130.10	121.20	1.46%	
VPB	21.80	下跌	上漲		22.63			20.30	20.56	7.39%	
VPI	41.50	下跌	上漲		42.16			41.30	39.68	0.48%	
VRC	16.30	上漲	上漲	16.05	15.35	1.56%			16.26		
VRE	33.25	上漲	下跌	32.70	31.70	1.68%			34.98		
VSC	25.80	下跌	下跌		26.60				28.94		

### LARGECAPS 大型股票趨勢追蹤表

股票	價格	短期趨勢	中期趨勢	短期買進價格	短期停損	暫計短期利潤%	短期訊號	中期買進價格	中期停損	暫計中期利潤%	中期訊號
ACB	24.30	上漲	上漲	24.30	24.27	0.00%	買進	24.00	21.78	1.25%	
BID	40.20	下跌	上漲		41.24			33.40	37.21	20.36%	
BSR	9.60	下跌	下跌		10.00				10.51		
BVH	70.80	下跌	下跌		72.54				78.05		
CTG	22.15	上漲	上漲	21.30	21.47	3.99%		22.00	21.90	0.68%	買進
FPT	57.80	上漲	上漲	58.20	56.17	-0.69%		40.23	52.88	43.69%	
GAS	103.20	下跌	下跌		104.01				109.55		
GEX	21.50	上漲	上漲	21.50	21.36	0.00%	買進	20.26	20.77	6.11%	
GVR	14.40	上漲	N/A	14.50	13.69	-0.69%			N/A		
HDB	28.90	上漲	上漲	26.30	28.10	9.89%		28.00	26.13	3.21%	
HNG	14.95	下跌	下跌		15.53				16.99		
HPG	22.00	上漲	下跌	22.20	21.53	-0.90%			23.82		
HVN	35.15	下跌	下跌		35.91				36.93		
KDH	26.35	上漲	上漲	25.80	25.77	2.13%		24.00	23.60	9.79%	
MBB	23.05	下跌	上漲		23.50			19.72	21.72	16.89%	
MSN	74.00	下跌	下跌		76.65				81.93		
MWG	124.90	上漲	上漲	127.50	124.02	-2.04%		88.70	114.74	40.81%	
NVL	59.30	下跌	上漲		61.86			63.00	58.45	-5.87%	
OIL	10.40	下跌	下跌		10.94				12.17		
PLX	59.30	上漲	下跌	59.30	58.88	0.00%	買進		62.66		
PNJ	83.00	上漲	上漲	81.90	81.07	1.34%		77.07	78.69	7.69%	

We Create Fortune

POW	12.95	上漲	下跌	12.90	12.85	0.39%			13.98		
QNS	29.40	上漲	上漲	29.40	29.28	0.00%	買進	33.26	27.80	-11.60%	
REE	37.70	上漲	上漲	37.95	35.92	-0.66%		33.33	35.23	13.13%	
ROS	25.30	上漲	下跌	27.50	25.24	-8.00%			28.51		
SBT	18.90	上漲	上漲	16.50	18.31	14.55%		17.50	17.08	8.00%	
SSI	21.35	下跌	下跌		21.61				22.27		
STB	10.70	下跌	下跌		11.21				11.09		
TCB	23.80	上漲	上漲	22.65	23.69	5.08%		22.65	22.18	5.08%	
TPB	22.50	上漲	下跌	22.70	21.99	-0.88%			23.94		
VCB	87.80	上漲	上漲	80.00	84.98	9.75%		62.00	78.97	41.61%	
VCG	26.60	上漲	上漲	27.00	26.32	-1.48%		18.44	24.59	44.24%	
VCS	85.40	下跌	下跌		92.66				104.22		
VEA	50.40	下跌	下跌		54.42				59.45		
VGI	31.90	上漲	N/A	33.60	31.33	-5.06%			N/A		
VHM	88.80	上漲	上漲	88.80	88.01	0.00%	買進	89.13	81.06	-0.37%	
VIB	17.80	下跌	上漲		18.45			15.00	16.56	18.63%	
VIC	119.60	上漲	上漲	119.60	119.51	0.00%	買進	112.00	113.76	6.79%	
VJC	144.80	上漲	上漲	139.40	142.66	3.87%		124.50	131.48	16.31%	
VNM	132.00	上漲	上漲	124.00	130.61	6.45%		130.10	121.20	1.46%	
VPB	21.80	下跌	上漲		22.63			20.30	20.56	7.39%	
VRE	33.25	上漲	下跌	32.70	31.70	1.68%			34.98		

### MIDCAPS 中型股票趨勢追蹤表

股票	價格	短期趨勢	中期趨勢	短期買進價格	短期停損	暫計短期利潤%	短期訊號	中期買進價格	中期停損	暫計中期利潤%	中期訊號
AAA	15.15	下跌	下跌		15.45				16.59		
ANV	26.60	上漲	下跌	25.90	25.84	2.70%			27.58		
ASM	6.80	下跌	下跌	6.30	6.95	10.30%		7.61	7.29	-4.25%	
BMI	26.50	上漲	上漲	26.00	25.61	1.92%		26.70	23.99	-0.75%	
BMP	53.40	上漲	上漲	51.80	52.57	3.09%		48.30	48.32	10.56%	
BWE	25.75	下跌	上漲		26.29			19.44	25.45	32.46%	
CEO	9.40	下跌	下跌		9.83				10.49		
CII	23.70	下跌	上漲		24.94			24.45	22.23	-3.07%	
CRE	24.70	下跌	下跌		25.26				25.94		
CTI	25.20	上漲	上漲	24.00	24.16	5.00%		25.05	22.66	0.60%	
CTR	49.50	上漲	下跌	46.50	47.26	6.45%			53.42		

We Create Fortune

D2D	83.90	上漲	上漲	72.50	80.25	15.72%		83.10	63.75	0.96%	
DBD	54.60	下跌	上漲		54.90			38.65	50.35	41.26%	
DCM	7.39	下跌	上漲		7.59			7.63	7.15	-3.18%	
DGW	26.30	上漲	上漲	24.12	25.14	9.05%		23.04	22.57	14.16%	
DHC	35.35	上漲	上漲	33.00	34.14	7.12%			35.33		
DIG	13.90	下跌	上漲		14.61			13.90	13.14	0.00%	
DPG	46.25	上漲	下跌	46.60	43.44	-0.75%			50.61		
DPM	14.00	下跌	上漲		14.87			14.95	13.37	-6.35%	
DRC	23.80	上漲	上漲	24.45	23.36	-2.66%		21.60	21.72	10.19%	
DXG	15.90	下跌	上漲		16.40			15.50	14.86	2.58%	
E1VFN30	15.50	下跌	上漲		15.60			15.26	14.82	1.57%	
FCN	12.35	下跌	下跌		12.69				13.36		
FLC	5.10	上漲	上漲	5.01	4.42	1.80%		4.63	3.41	10.15%	
GEG	27.75	上漲	上漲	28.10	27.26	-1.25%		12.50	24.99	121.96%	
GMD	26.90	上漲	上漲	27.40	26.51	-1.82%		28.50	26.02	-5.61%	
GTN	20.30	上漲	上漲	20.00	19.95	1.50%		15.00	17.57	35.33%	
HAG	4.29	上漲	下跌	4.46	4.21	-3.81%			4.83		
HBC	13.35	下跌	下跌		13.82				15.19		
HCM	23.15	下跌	上漲		23.30			23.40	21.08	-1.07%	
HDC	22.30	下跌	上漲		23.10			15.25	20.01	46.23%	
HDG	35.20	下跌	上漲		36.43			35.30	32.61	-0.28%	
HPX	26.35	下跌	#N/A		26.96			35.30	#N/A	#N/A	
HSG	7.14	上漲	下跌	7.19	6.90	-0.70%			7.42		
HT1	16.90	上漲	上漲	16.55	15.86	2.11%			16.70		
HTM	15.20	上漲	下跌	16.80	14.68	-9.52%			18.90		
IBC	20.80	上漲	下跌	20.60	20.29	0.97%			21.22		
IDI	5.36	下跌	上漲		6.05			7.53	5.22	-28.82%	
IJC	15.20	下跌	上漲		15.89			13.10	13.74	16.03%	
ITA	3.23	上漲	上漲	3.29	3.09	-1.82%		3.20	2.96	0.94%	
KBC	15.20	上漲	上漲	15.45	14.77	-1.62%		14.85	13.91	2.38%	
KDC	21.75	上漲	上漲	21.50	20.98	1.16%		21.90	18.70	-0.68%	
KOS	27.70	上漲	上漲	26.80	26.82	3.36%		26.30	24.59	5.32%	
KSB	19.35	下跌	下跌		20.66				23.94		
LDG	10.20	下跌	上漲		10.91			9.89	10.08	3.13%	
LPB	7.60	上漲	下跌	7.70	7.30	-1.30%			8.13		
MBG	43.50	上漲	上漲	13.70	38.44	217.52%		5.10	26.73	752.94%	
MBS	14.10	下跌	下跌		15.13				16.40		
MPC	22.70	下跌	下跌		23.35				29.75		

We Create Fortune

NBB	20.75	上漲	下跌	20.85	20.20	-0.48%			22.02		
NKG	6.06	上漲	下跌	5.84	5.93	3.77%			6.45		
NLG	28.70	上漲	上漲	28.60	27.93	0.35%		26.28	26.73	9.20%	
NT2	23.00	下跌	下跌		23.58				24.95		
NTL	22.80	上漲	下跌	22.90	22.12	-0.44%			25.17		
NVB	9.00	上漲	上漲	7.60	8.45	18.42%		8.50	7.51	5.88%	
OGC	4.09	上漲	下跌	4.01	3.88	2.00%			4.28		
PC1	19.45	下跌	上漲		19.90			19.30	18.48	0.78%	
PDR	26.15	下跌	上漲		26.43			23.59	25.01	10.83%	
PHR	59.00	上漲	下跌	60.40	59.00	-2.32%			65.37		
PPC	26.10	下跌	下跌		26.13				28.60		
PTB	73.60	上漲	上漲	69.70	72.71	5.60%		60.78	67.29	21.09%	
PVD	16.55	下跌	上漲		16.92			18.10	15.96	-8.56%	
PVI	32.20	上漲	下跌	33.20	31.12	-3.01%			36.38		
PVS	18.80	下跌	下跌		18.92				21.21		
PVT	17.20	下跌	上漲		17.22			17.31	16.28	-0.61%	
QCG	4.57	上漲	下跌	4.76	4.53	-3.99%			5.27		
SCR	6.21	下跌	下跌		6.29				6.74		
SGP	9.00	下跌	上漲		9.61			12.30	8.95	-26.83%	
SHB	6.60	上漲	下跌	6.60	6.42	0.00%			6.86		
SHS	8.10	上漲	上漲	7.30	7.99	10.96%		8.40	7.19	-3.57%	
SZC	18.00	上漲	#N/A	18.30	17.33	-1.64%			#N/A		
TCH	22.95	下跌	上漲		23.18			23.00	22.07	-0.22%	賣出
TCM	21.70	下跌	下跌		22.76				25.46		
TDH	9.88	下跌	下跌		10.70			10.15	10.20	0.51%	賣出
TNG	15.60	下跌	下跌		16.79				20.08		
TTB	19.20	下跌	下跌		21.61				24.32		
VGC	19.00	上漲	下跌	20.00	18.77	-5.00%			20.53		
VGT	8.70	上漲	下跌	8.90	8.69	-2.25%			9.82		
VHC	81.00	上漲	下跌	81.30	78.11	-0.37%			87.51		
VND	13.60	下跌	下跌		14.02				15.06		
VNG	22.40	上漲	上漲	19.10	22.01	17.28%		20.20	20.83	10.89%	
VPI	41.50	下跌	上漲		42.16			41.30	39.68	0.48%	

We Create Fortune

SMALLCAPS 小型股票趨勢追蹤表

股票	價格	短期趨勢	中期趨勢	短期買進價格	短期停損	暫計短期利潤%	短期訊號	中期買進價格	中期停損	暫計中期利潤%	中期訊號
AAV	8.90	下跌	下跌		9.43				10.45		
AGR	4.22	上漲	下跌	4.55	4.21	-7.25%			4.85		
AMD	1.74	上漲	上漲	1.49	1.60	16.78%			1.67		
APG	8.20	下跌	上漲		8.72			9.90	7.90	-17.17%	
ART	2.30	上漲	上漲	2.00	1.98	15.00%			2.25		
BCG	8.00	上漲	上漲	8.60	7.78	-6.98%		6.39	7.30	25.20%	
C4G	6.40	上漲	下跌	6.90	6.22	-7.25%			7.72		
C69	14.80	下跌	下跌		20.94				28.38		
CCL	7.47	下跌	下跌		7.50				8.84		
CVT	23.75	上漲	上漲	21.25	22.63	11.76%		20.35	20.44	16.71%	
DAH	10.50	上漲	下跌	10.60	9.42	-0.94%			11.62		
DLG	1.57	上漲	下跌	1.57	1.53	0.00%	買進		1.65		
DRH	5.25	下跌	下跌		6.37				7.76		
DTD	13.90	下跌	下跌		14.89			11.74	14.20	20.90%	賣出
EVG	2.77	上漲	下跌	2.78	2.65	-0.36%			2.90		
FIT	4.49	上漲	上漲	3.59	4.12	25.07%		3.64	3.55	23.35%	
FTM	3.45	上漲	下跌	3.93	3.28	-12.21%			6.96		
FUES SV50	13.32	上漲	上漲	13.30	13.24	0.15%		12.85	12.77	3.66%	
GKM	15.00	上漲	下跌	15.00	14.82	0.00%			15.54		
HAH	13.80	下跌	下跌		14.79			13.00	13.89	6.82%	
HAI	1.89	上漲	上漲	1.69	1.76	11.83%			1.80		
HAR	3.45	下跌	下跌		3.64				3.88		
HDA	10.70	下跌	下跌		11.14				12.07		
HHP	12.10	上漲	下跌	12.20	11.53	-0.82%			13.51		
HHS	3.17	下跌	上漲		3.34			3.36	2.94	-5.65%	
HID	2.52	上漲	上漲	2.10	2.37	20.00%		2.63	2.12	-4.18%	
HII	11.45	下跌	下跌		11.77				12.29		
HQC	1.13	上漲	下跌	1.15	1.09	-1.74%			1.25		
HSL	7.90	下跌	下跌		8.10				9.36		
HUT	2.40	上漲	下跌	2.40	2.38	0.00%			2.71		
HVG	4.77	上漲	上漲	3.02	3.73	57.95%		3.90	3.62	22.31%	買進
HVH	18.60	上漲	下跌	18.60	18.14	0.00%			21.42		
IDJ	7.00	上漲	上漲	5.90	6.86	18.64%		7.20	4.78	-2.78%	
JVC	4.16	下跌	上漲		4.66			3.10	4.11	34.19%	



We Create Fortune

KLF	1.40	上漲	下跌	1.40	1.11	0.00%			1.48		
LCG	8.28	下跌	下跌		8.54				9.73		
LGL	10.50	下跌	上漲		10.70			7.11	9.49	47.61%	
LHG	15.40	下跌	下跌		15.97				17.72		
LMH	13.00	下跌	#N/A		13.48				#N/A		
MST	3.50	上漲	上漲	2.80	3.38	25.00%		3.40	2.90	2.94%	
NDN	16.50	下跌	上漲		17.05			13.10	16.27	25.91%	
PHC	12.15	上漲	上漲	13.30	11.92	-8.65%		14.20	11.08	-14.44%	
PLP	10.05	下跌	下跌		10.90			10.95	10.55	-3.65%	
PVB	19.20	下跌	上漲		20.09			19.42	18.62	-1.12%	
PVC	7.00	上漲	上漲	6.89	6.76	1.62%		6.70	6.30	4.48%	
PVX	1.20	下跌	下跌		1.44				1.50		
PXL	6.00	上漲	下跌	5.50	5.71	9.09%			6.41		
SHI	9.08	下跌	上漲		9.42			5.77	8.30	57.50%	
SJF	2.34	下跌	下跌		2.51				3.11		
SPP	2.20	下跌	下跌		2.57				3.36		
TDC	8.55	下跌	上漲		9.03			7.05	8.48	21.21%	
TIG	4.40	上漲	上漲	3.40	4.32	29.41%		3.20	3.32	37.50%	
TLH	4.00	下跌	下跌		4.34				4.77		
TNA	18.00	上漲	上漲	13.70	15.77	31.39%		11.45	13.48	57.19%	
TNI	10.05	下跌	下跌		10.16				11.25		
TSC	3.13	上漲	上漲	1.88	2.69	66.49%		1.58	2.28	98.10%	
TTF	2.97	上漲	下跌	2.93	2.80	1.37%			3.22		
TTH	2.70	下跌	下跌		2.98				3.34		
TVC	15.90	下跌	上漲		16.13			14.30	14.38	11.19%	
VC3	24.20	下跌	上漲		24.73			22.00	23.05	10.00%	
VCR	17.70	上漲	下跌	19.50	17.58	-9.23%			23.69		
VNA	4.50	下跌	上漲		4.95			4.70	3.92	-4.26%	
VNE	3.50	上漲	下跌	3.35	3.45	4.48%			3.70		
VRC	16.30	上漲	上漲	16.05	15.35	1.56%			16.26		



We Create Fortune

胡志明市交易所 (HSX)

	收盤	漲跌%
VNI	1000.89	0.50%
VN30	925.07	0.12%
VN Mid	978.12	0.53%
VN Small	793.6	-0.10%

河內交易所 (HSX)

	收盤	漲跌%
HNI	105.89	1.16%
HN30	186.01	0.58%
VNX AllSh	888.58	0.27%

UPCOM 市場 (UPCoM)

	收盤	漲跌%
UPCoM	56.26	-0.18%

外資交易	成交值(十億盾)	
買進	410.29	
賣出	457.07	
買超/賣超	-46.78	

外資交易	成交值(十億盾)	
買進	9.33	
賣出	4.14	
買超/賣超	5.20	

外資交易	成交值(十億盾)	
買進	20.01	
賣出	19.39	
買超/賣超	0.62	

上漲排名/股碼	漲跌(VND)	漲跌%
HVG	310	6.95%
TNA	1000	5.88%
CTI	900	3.70%
TCH	800	3.61%
DBD	1800	3.41%

上漲排名/股碼	漲跌(VND)	漲跌%
SHN	600	6.90%
ACB	600	2.53%
PVS	300	1.62%
NVB	100	1.12%
TVC	100	0.63%

上漲排名/股碼	漲跌(VND)	漲跌%
NHH	5300	11.86%
VCP	1400	3.49%
QNS	500	1.73%
LPB	100	1.33%
NTC	1800	1.08%

下跌排名/股碼	漲跌(VND)	漲跌%
IDI	-310	-5.47%
ASM	-250	-3.55%
HAH	-500	-3.50%
PHR	-1000	-1.67%
MWG	-2100	-1.65%

下跌排名/股碼	漲跌(VND)	漲跌%
TNG	-200	-1.27%
MBG	-500	-1.14%
CEO	-100	-1.05%
PVI	-200	-0.62%
NDN	-100	-0.60%

下跌排名/股碼	漲跌(VND)	漲跌%
SIP	-10300	-9.60%
KDF	-1300	-3.58%
VEA	-1400	-2.70%
CTR	-800	-1.59%
C4G	-100	-1.54%

\*備註：市值>5,000 億盾；成交值>15 億盾

市值排名/股碼	十億盾
VIC	400,174
VCB	325,639
VHM	297,437
VNM	229,862
GAS	197,520

市值排名/股碼	十億盾
ACB	39,398
VCS	13,664
VCG	11,750
PVS	8,986
SHB	7,941

市值排名/股碼	十億盾
ACV	171,465
VGI	96,595
VEA	67,088
GVR	57,272
MCH	52,157

交易量排名/股碼	成交值	30 日均
ROS	23,225,670	25,016,233
FLC	18,338,030	12,582,610
DLG	7,006,790	1,852,915
SCR	5,711,370	3,241,396
VPB	5,680,070	6,747,550

交易量排名/股碼	成交值	30 日均
ACB	68,202,604	5,044,986
SHB	4,823,074	2,668,558
PVS	2,693,319	1,773,653
TIG	2,151,599	742,137
KLF	1,593,053	1,129,805

交易量排名/股碼	成交值	30 日均
BSR	1,473,290	1,724,740
VIB	795,806	1,287,466
PXL	695,560	392,677
QNS	526,015	212,261
LPB	480,190	710,834

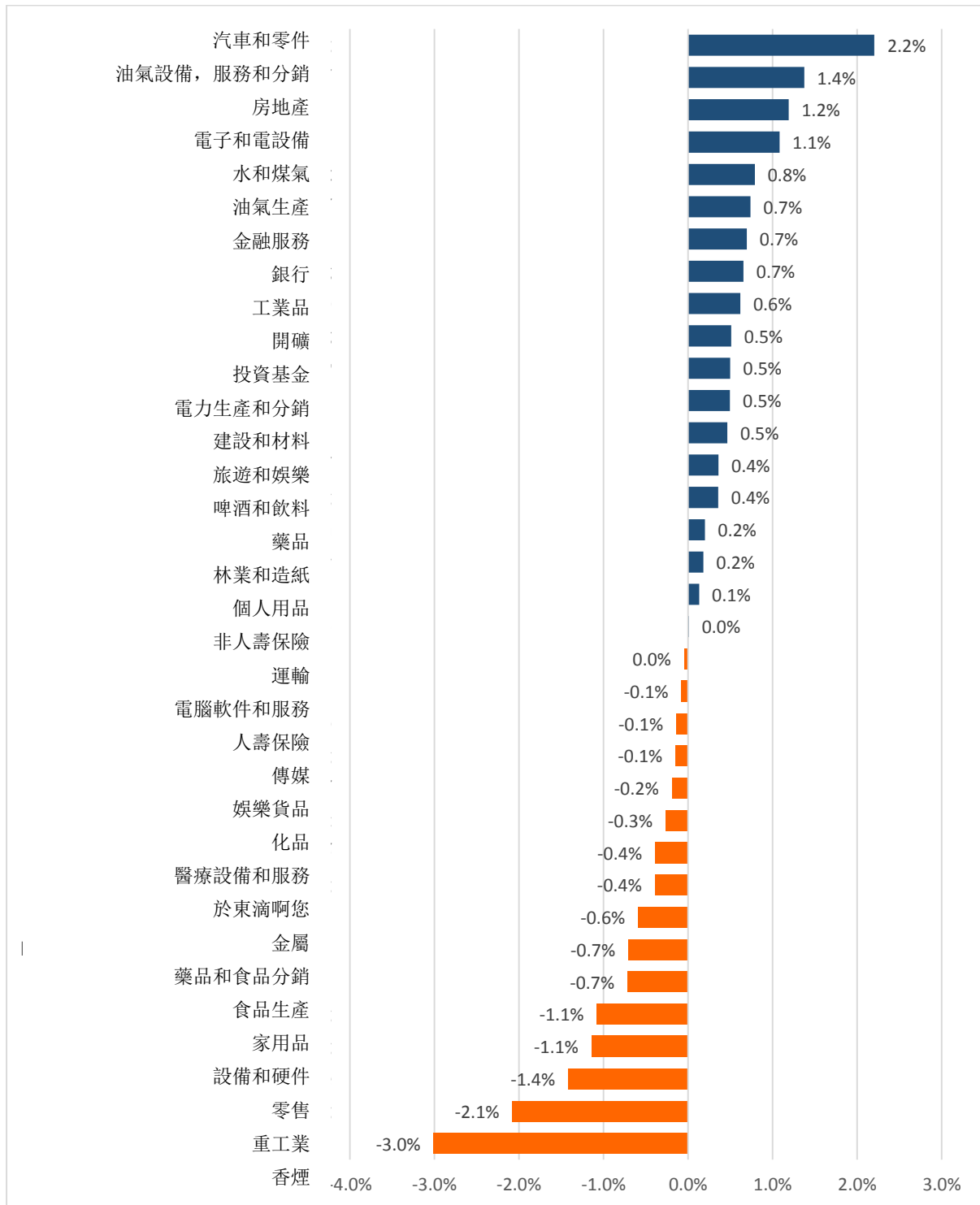
資料源: Bloomberg & Yuanta Research

資料源: Bloomberg & Yuanta Research

資料源: Bloomberg & Yuanta Research

We Create Fortune

## 各行業板塊的交易走勢



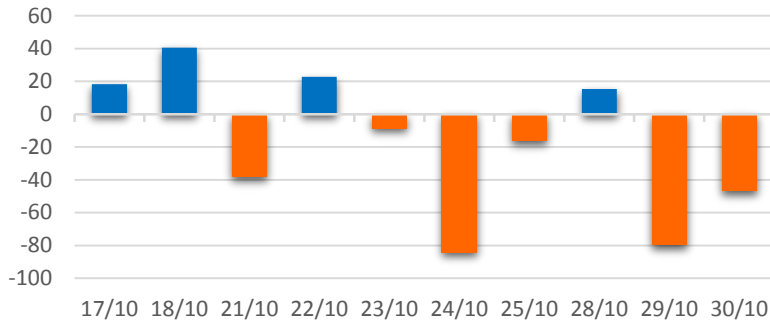
資料源: FiinPro - YSVN



We Create Fortune

## 外資買進賣統計

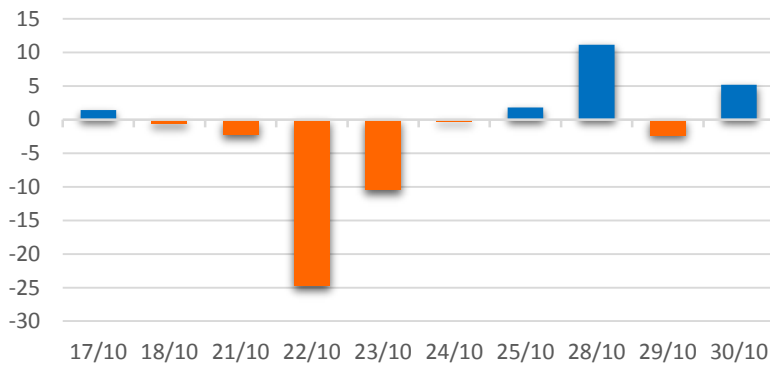
### HSX 外資每日買/賣超



證券代碼	買超金額 (百萬盾)	證券代碼	賣超金額 (百萬盾)
VRE	31,132	VNM	57,905
ROS	25,697	VJC	28,881
VIC	12,642	MSN	28,238
E1VFN30	12,045	BID	12,441
VCB	11,166	VHM	10,132

HSX 外資買/賣超的前 5 名

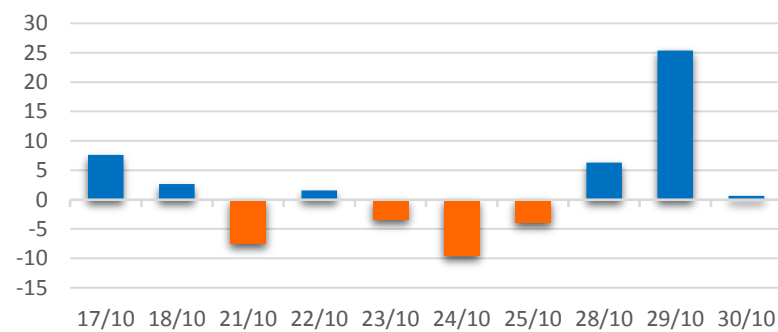
### HNX 外資每日買/賣超



證券代碼	買超金額 (百萬盾)	證券代碼	賣超金額 (百萬盾)
PVS	5,852	CEO	1,536
LAS	252	DHT	659
SHS	232	TXM	119
BAX	222	VTC	29
TNG	135	VCS	26

HNX 外資買/賣超的前 5 名

### UPCOM 外資每日買/賣超



證券代碼	買超金額 (百萬盾)	證券代碼	賣超金額 (百萬盾)
QNS	9,546	VEA	8,895
ACV	2,627	BSR	1,910
MCH	1,621	NTC	118
LTG	237	VTP	108
BSP	165	CTR	384

UPCOM 外資買/賣超的前 5 名

源: FiinPro – YSVN



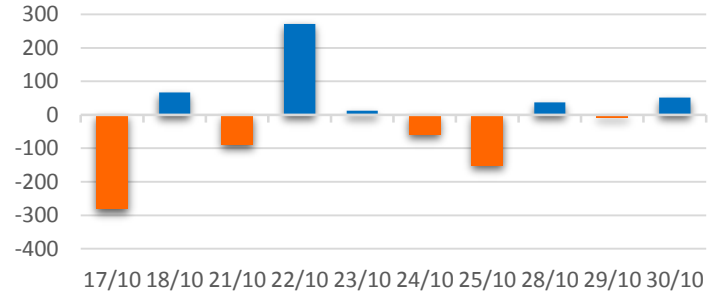
We Create Fortune

### 自營進出統計

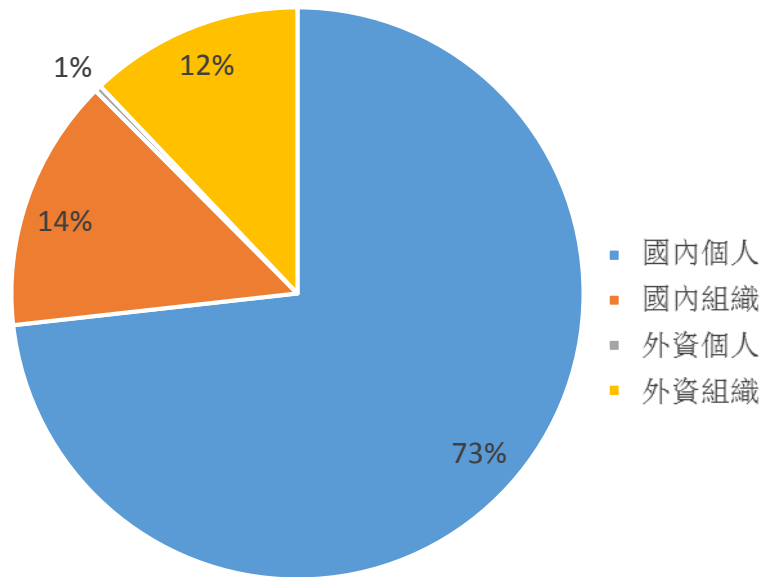
證券代碼	買超金額 (百萬盾)	證券代碼	賣超金額 (百萬盾)
VNM	24,307	E1VFN30	11,951
MWG	13,894	VRE	9,657
MBB	12,342	VNM	9,628
FPT	9,150	MWG	7,193
HPG	6,242	MBB	5,773

券商自營交易最大前名

### 券商自營交易每日買/賣超 (bil.VND)



### 越南證券市場投資人類別統計

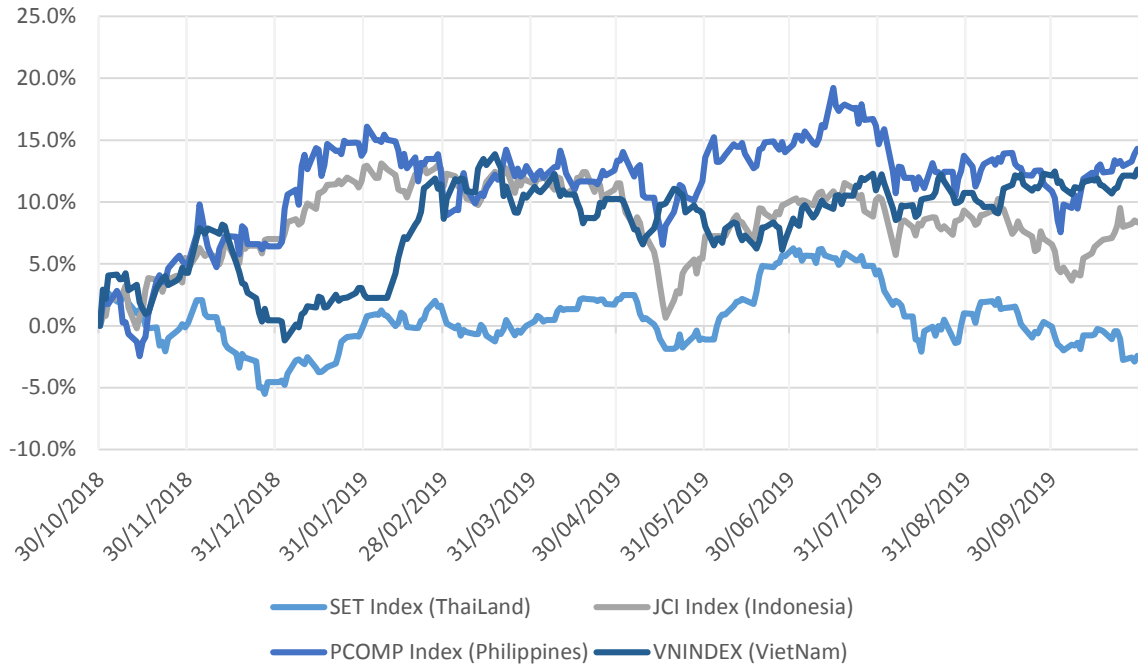


資料源: FiiPro - YSVN



We Create Fortune

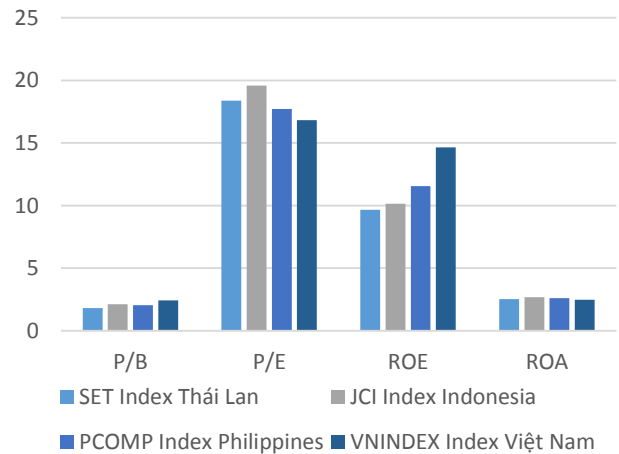
### 東南亞主要市場走勢比較



### 東南亞主要市場數據

		Thailand	Indonesia	Philippines	Vietnam
P/B		1.8x	2.1x	2.1x	2.4x
P/E		18.0x	20.0x	17.8x	16.6x
ROE	%	9.59	10.07	11.63	14.76
ROA	%	2.51	2.66	2.61	2.46
Vốn hóa	Tỷ USD	553.78	515.42	194.50	145.38
GTGD	Triệu USD	1.31	0.41	0.09	0.12
LS cổ tức	%	3.15	2.45	1.63	1.87

BloomBerg & YSVN





We Create **Fortune**

## 元大證券（越南）公司

### 個人客戶分析部

**Nguyễn Th ê Minh**

研究分析經理

+84 28 3622 6868 ext 3826

minh.nguyen@yuanta.com.vn

**Quách Đức Khánh**

高級分析專員

+84 28 3622 6868 ext 3833

khanh.quach@yuanta.com.vn

**Phạm Tấn Phát**

高級分析專員

+84 28 3622 6868 ext 3880

phat.pham@yuanta.com.vn

**Nguyễn Trịnh Ngọc Hồng**

分析專員

+84 28 3622 6868 ext 3832

hong.nguyen@yuanta.com.vn

### 個人客戶業務部

**Nguyễn Thanh Tùng**

總公司業務經理

+84 28 3622 6868 ext 3609

tung.nguyen@yuanta.com.vn

**Chung Kim Hoa**

華人客戶部經理

+84 28 3622 6868 ext 3828

hoa.chung@yuanta.com.vn

**Phù Vĩnh Qu ê**

堤岸分行經理

+84 28 3622 6868

que.phu@yuanta.com.vn

**Nguyễn Việt Quang**

河內分行經理

+84 28 3622 6868 ext 3404

quang.nguyen@yuanta.com.vn

**Võ Thị Thu Thủy**

平陽分行經理

+84 28 3622 6868 ext 3505

thuy.vo@yuanta.com.vn

**Bùi Quốc Phong**

同奈分行經理

+84 28 3622 6868

phong.bui@yuanta.com.vn

**Nguyễn Đức Hoàn**

河內南部營業中心經理

+84 28 3622 6868 ext 3409

hoan.nguyen@yuanta.com.vn

**Võ Đình Tuấn**

峴港分行經理

+84 28 3622 6868 ext 3301

tuan.vo@yuanta.com.vn



We Create **Fortune**

## Appendix A: Important Disclosures

### Analyst Certification

Each research analyst primarily responsible for the content of this research report, in whole or in part, certifies that with respect to each security or issuer that the analyst covered in this report: (1) all of the views expressed accurately reflect his or her personal views about those securities or issuers; and (2) no part of his or her compensation was, is, or will be, directly or indirectly, related to the specific recommendations or views expressed by that research analyst in the research report.

### Ratings Definitions

**BUY:** We have a positive outlook on the stock based on our expected absolute or relative return over the investment period. Our thesis is based on our analysis of the company's outlook, financial performance, catalysts, valuation and risk profile. We recommend investors add to their position.

**HOLD-Outperform:** In our view, the stock's fundamentals are relatively more attractive than peers at the current price. Our thesis is based on our analysis of the company's outlook, financial performance, catalysts, valuation and risk profile.

**HOLD-Underperform:** In our view, the stock's fundamentals are relatively less attractive than peers at the current price. Our thesis is based on our analysis of the company's outlook, financial performance, catalysts, valuation and risk profile.

**SELL:** We have a negative outlook on the stock based on our expected absolute or relative return over the investment period. Our thesis is based on our analysis of the company's outlook, financial performance, catalysts, valuation and risk profile. We recommend investors reduce their position.

**Under Review:** We actively follow the company, although our estimates, rating and target price are under review.

**Restricted:** The rating and target price have been suspended temporarily to comply with applicable regulations and/or Yuanta policies.

Note: Yuanta research coverage with a Target Price is based on an investment period of 12 months. Greater China Discovery Series coverage does not have a formal 12 month Target Price and the recommendation is based on an investment period specified by the analyst in the report.

### Global Disclaimer

© 2018 Yuanta. All rights reserved. The information in this report has been compiled from sources we believe to be reliable, but we do not hold ourselves responsible for its completeness or accuracy. It is not an offer to sell or solicitation of an offer to buy any securities. All opinions and estimates included in this report constitute our judgment as of this date and are subject to change without notice.

This report provides general information only. Neither the information nor any opinion expressed herein constitutes an offer or invitation to make an offer to buy or sell securities or other investments. This material is prepared for general circulation to clients and is not intended to provide tailored investment advice and does not take into account the individual financial situation and objectives of any specific person who may receive this report. Investors should seek financial advice regarding the appropriateness of investing in any securities, investments or investment strategies discussed or recommended in this report. The information contained in this report has been compiled from sources believed to be reliable but no representation or warranty, express or implied, is made as to its accuracy, completeness or correctness. This report is not (and should not be construed as) a solicitation to act as securities broker or dealer in any jurisdiction by any person or company that is not legally permitted to carry on such business in that jurisdiction.

Yuanta research is distributed in the United States only to Major U.S. Institutional Investors (as defined in Rule 15a-6 under the Securities Exchange Act of 1934, as amended and SEC staff interpretations thereof). All transactions by a US person in the securities mentioned in this report must be effected through a registered broker-dealer under Section 15 of the Securities Exchange Act of 1934, as amended. Yuanta research is distributed in Taiwan by Yuanta Securities Investment Consulting. Yuanta research is distributed in Hong Kong by Yuanta Securities (Hong Kong) Co. Limited, which is licensed in Hong Kong by the Securities and Futures Commission for regulated activities, including Type 4 regulated activity (advising on securities). In Hong Kong, this research report may not be redistributed, retransmitted or disclosed, in whole or in part or any form or manner, without the express written