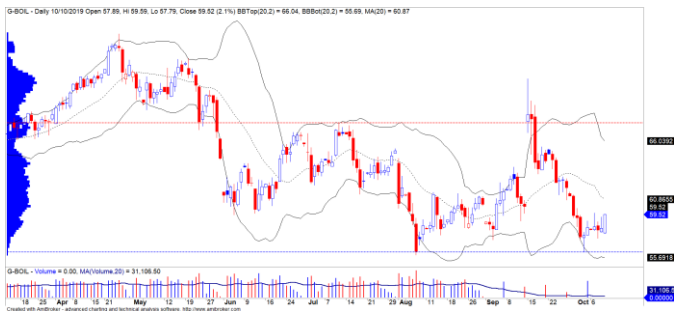


DIỄN BIẾN THỊ TRƯỜNG THẾ GIỚI

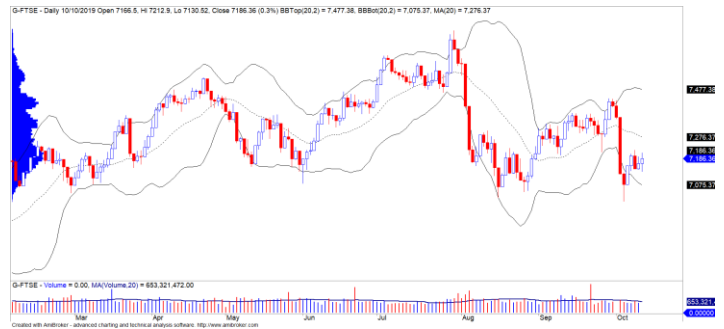
Giá dầu Brent vọt tăng mạnh hơn 2% sau khi OPEC có báo cáo hạ dự báo tăng trưởng nguồn cung ngoài OPEC vào năm 2020. Đồng thời, đồ thị giá của giá dầu Brent bước vào giai đoạn tích lũy và kịch bản khả quan là đồ thị giá có thể sẽ “sideways” quanh ngưỡng \$60. Ngoài ra, xu hướng ngắn hạn vẫn duy trì ở mức GIẢM.



Diễn biến giá của giá dầu Brent

ECB giữ nguyên tỷ lệ hoạt động tái cấp vốn và giảm lãi suất tiền gửi 10 điểm xuống còn 0.5%. Đồng thời, ECB cũng đã phê duyệt một vòng mua trái phiếu mới với tốc độ 20 tỷ Euro hàng tháng kể từ ngày 01/11/2019, như một nỗ lực thúc đẩy tăng trưởng và lạm phát trong bối cảnh căng thẳng thương mại toàn cầu và bất ổn Brexit.

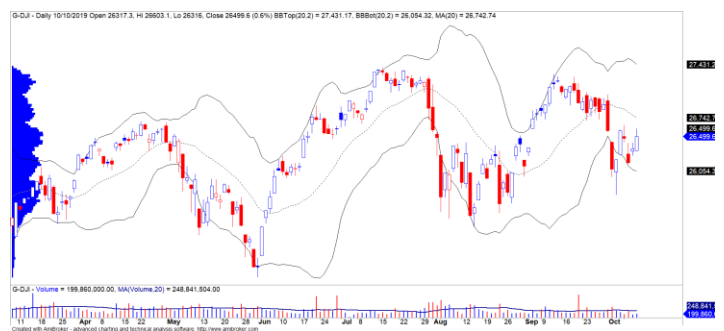
- ECB đã hạ dự báo GDP xuống 1.1% vào năm 2019 (so với 1.2% ước tính trước đó) và 1.2% vào năm 2020 (so với 1.4% ước tính trước đó). Đồng thời, ECB cũng đã hạ dự báo lạm phát xuống 1.2% vào năm 2019, 1% vào năm 2020 và 1.5% vào năm 2021. Điều này cho thấy ECB có thể sẽ duy trì chính sách kích thích kéo dài cho đến khi mức tăng trưởng GDP và lạm phát được cải thiện.
- Chỉ số FTSE 100 của Anh đóng cửa tăng nhẹ 0.3% và đồ thị giá có dấu hiệu hồi phục từ mức hỗ trợ ngắn hạn 7,023 điểm. Tuy nhiên, xu hướng ngắn hạn vẫn duy trì ở mức GIẢM.



Diễn biến giá của chỉ số FTSE 100

Thỏa thuận thương mại có dấu hiệu tích cực trở lại khi Mỹ đang xem xét thỏa thuận tiền tệ với Trung Quốc mà đã được xem xét trước đây nhằm đạt thỏa thuận một phần giữa hai bên. Điều này đã tác động tích cực lên tâm lý nhà đầu tư và điều này cũng đạt như kỳ vọng của chúng tôi.

- Chỉ số Dow Jones đóng cửa tăng nhẹ 0.58% với mức đột thanh khoản vẫn ở mức thấp. Đồng thời, đồ thị giá có dấu hiệu bước vào giai đoạn tích lũy cho thấy rủi ro ngắn hạn đã có dấu hiệu giảm nhẹ, nhưng xu hướng ngắn hạn vẫn duy trì ở mức GIẢM.



Diễn biến giá của chỉ số Dow Jones

Mã	Ngày	Thay đổi (.000)	M/B ước tính (tỷ)	Tỷ lệ Premium
VanEck	10/10	-100	-38	-0.68%
DB FTSE	09/10	-	-	0.46%
Ishares MSCI Frontier 100 ETF	10/10	-100	-66	-0.81%
Kim Kindex VN30	08/10	-	-	-0.91%
Premia MSCI	09/10	-	-	1.24%



We Create **Fortune**

DIỄN BIẾN THỊ TRƯỜNG VIỆT NAM

Khối ngoại tiếp tục bán ròng gần 99 tỷ trên cả ba sàn. Đây là chuỗi bán ròng 11 phiên liên tiếp của khối ngoại, điểm tích cực là các quỹ ETF đã tạm thời dừng lại xu hướng rút ròng liên tục trong vài phiên gần đây. Đồng thời, việc Fed có khả năng sẽ giảm lãi suất trong tháng 10/2019 và kỳ vọng thỏa thuận Mỹ-Trung Quốc có một phần điểm sáng, chúng tôi kỳ vọng khối ngoại sẽ hạn chế bán ròng và sớm quay trở lại mua ròng trong thời gian tới.

- Điểm tích cực là xu hướng ngắn hạn hiện tại của CCQ E1VFN30 vẫn đang duy trì xu hướng **TĂNG** và khối ngoại cũng đã dừng bán ròng trên CCQ này.



Diễn biến giá của CCQ E1VFN30



We Create **Fortune**

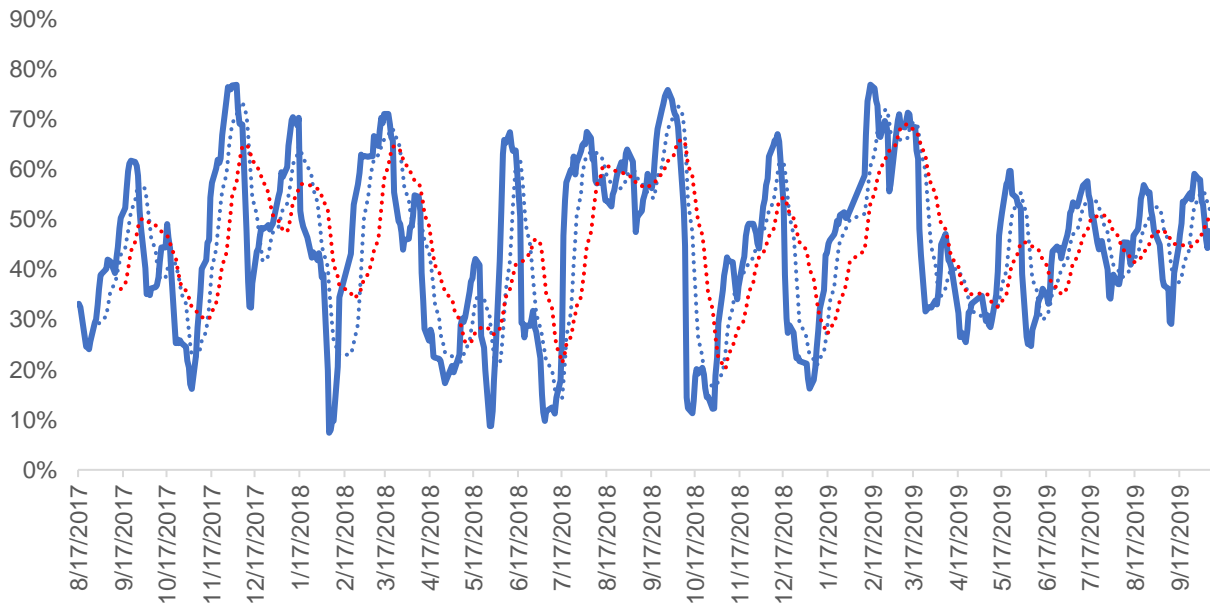
QUAN ĐIỂM THỊ TRƯỜNG NGẮN HẠN

Chúng tôi cho rằng thị trường có thể sẽ tiếp tục “sideways” quanh ngưỡng 988 của chỉ số VN-Index. Tuy nhiên, chúng tôi đánh giá trạng thái đi ngang này có thể sẽ nhanh chóng kết thúc trong vài phiên tới, điểm tích cực chúng tôi nhận thấy áp lực bán không mạnh và nhóm ngân hàng tiếp tục vai trò là trụ đỡ chính cho thị trường cho nên chúng tôi đánh giá thị trường sẽ chưa thể giảm sâu. Đồng thời, thị trường có thể sẽ tiếp tục phân hóa.

Hệ thống chỉ báo xu hướng của chúng tôi vẫn duy trì mức GIẢM xu hướng ngắn hạn của chỉ số VN-Index với mức kháng cự ở mức 999.88 điểm của chỉ số VN-Index và 103.16 điểm của chỉ số HNX-Index. Do đó, chúng tôi khuyến nghị các nhà đầu tư ngắn hạn có thể tiếp tục nắm giữ và quan sát thị trường để chờ động thái khuyến nghị rõ ràng hơn.

Tỷ trọng khuyến nghị ngắn hạn: 46% cổ phiếu/54% tiền.

Tỷ trọng khuyến nghị trung hạn: 48% cổ phiếu/52% tiền.



Biểu đồ tỷ trọng cổ phiếu ngắn hạn

DANH MỤC CÁC CỔ PHIẾU THEO DÕI

- Cổ phiếu xuất hiện tín hiệu MUA ngắn hạn: TTB.
- Cổ phiếu xuất hiện tín hiệu BÁN ngắn hạn: C69, DPG, HQC, LSS, NVL, PAC, PPC.

Bảng theo dõi xu hướng của các cổ phiếu được chúng tôi cập nhật trong báo cáo Nhận định thị trường (Báo cáo này sẽ được chúng tôi cập nhật vào mỗi buổi chiều sau giờ giao dịch).

We Create Fortune

DANH MỤC KHUYẾN NGHỊ NGẮN HẠN

CP	Giá	Xu hướng ngắn hạn	Xu hướng trung hạn	Ngày khuyến nghị MUA	Giao dịch T+	Giá mua ngắn hạn	Mức cắt lỗ ngắn hạn	%Lợi nhuận	Khuyến nghị	Đánh giá rủi ro ngắn hạn
LDG	11.45	TĂNG	TĂNG	5/8/2019	T+49	8.18	10.77	39.98%	NẮM GIỮ	Rủi ro thấp
MBB	22.75	TĂNG	TĂNG	14/8/2019	T+42	22.20	22.31	2.48%	NẮM GIỮ	Rủi ro thấp
VCB	84.60	TĂNG	TĂNG	22/8/2019	T+36	80.00	81.72	5.75%	NẮM GIỮ	Rủi ro thấp
LCG	9.11	TĂNG	GIẢM	5/9/2019	T+26	8.92	8.92	2.16%	NẮM GIỮ	Rủi ro thấp
DHC	34.60	TĂNG	GIẢM	11/9/2019	T+22	33.00	33.48	4.85%	NẮM GIỮ	Rủi ro thấp
IJC	15.80	TĂNG	TĂNG	13/9/2019	T+20	15.70	15.55	0.64%	NẮM GIỮ	Rủi ro thấp
CTR	51.10	TĂNG	N/A	16/9/2019	T+19	46.50	44.44	9.89%	NẮM GIỮ	Rủi ro thấp
TCB	23.65	TĂNG	TĂNG	16/9/2019	T+19	22.65	22.97	4.42%	NẮM GIỮ	Rủi ro thấp
BMP	54.80	TĂNG	TĂNG	17/9/2019	T+18	51.80	51.43	5.79%	NẮM GIỮ	Rủi ro thấp
DIG	14.50	TĂNG	TĂNG	17/9/2019	T+18	14.25	14.26	1.75%	NẮM GIỮ	Rủi ro thấp
NVL	61.30	GIẢM	TĂNG	18/9/2019	T+17	64.00	61.40	-4.07%	BÁN	Rủi ro cao
VEA	55.40	TĂNG	GIẢM	20/9/2019	T+15	55.20	53.83	0.36%	NẮM GIỮ	Rủi ro thấp
BWE	25.85	TĂNG	TĂNG	23/9/2019	T+14	26.65	25.80	-3.00%	NẮM GIỮ	Rủi ro thấp
DGW	24.55	TĂNG	TĂNG	23/9/2019	T+14	24.60	24.10	-0.20%	NẮM GIỮ	Rủi ro thấp
VIB	18.10	TĂNG	TĂNG	27/9/2019	T+10	18.20	17.67	-0.55%	NẮM GIỮ	Rủi ro thấp
CII	24.40	TĂNG	TĂNG	30/9/2019	T+9	21.40	23.32	14.02%	NẮM GIỮ	Rủi ro thấp
PHR	62.60	TĂNG	GIẢM	30/9/2019	T+9	60.40	57.51	3.64%	NẮM GIỮ	Rủi ro thấp
PTB	72.70	TĂNG	TĂNG	1/10/2019	T+8	69.70	68.05	4.30%	NẮM GIỮ	Rủi ro thấp
HDG	36.35	TĂNG	TĂNG	3/10/2019	T+6	35.50	35.03	2.39%	NẮM GIỮ	Rủi ro thấp
VGI	33.40	TĂNG	#N/A	10/10/2019	T+1	33.60	30.56	-0.60%	NẮM GIỮ	Rủi ro thấp

Chú thích:

- Rủi ro cao: Khi chúng tôi đánh giá ở mức này thì nhà đầu tư nên chuyển từ vị thế NẮM GIỮ sang CHỐT LỖI 1/2 tỷ trọng đang nắm giữ
- Rủi ro tăng nhẹ: Nhà đầu tư có thể tiếp tục NẮM GIỮ và dừng mua
- Rủi ro thấp: Nhà đầu tư có thể tiếp tục NẮM GIỮ hoặc tiếp tục mua vào

DANH MỤC KHUYẾN NGHỊ TRUNG HẠN

Hiện nay, chúng tôi vẫn chưa có khuyến nghị mới.



We Create **Fortune**

CÔNG TY CHỨNG KHOÁN YUANTA VIỆT NAM

Phòng phân tích khối khách hàng cá nhân

Nguyễn Thế Minh

Giám đốc Nghiên cứu Phân tích

+84 28 3622 6868 ext 3826

minh.nguyen@yuanta.com.vn

Quách Đức Khánh

Chuyên viên phân tích cao cấp

+84 28 3622 6868 ext 3833

khanh.quach@yuanta.com.vn

Nguyễn Trịnh Ngọc Hồng

Chuyên viên phân tích

+84 28 3622 6868 ext 3832

hong.nguyen@yuanta.com.vn

Phạm Tấn Phát

Chuyên viên phân tích cao cấp

+84 28 3622 6868 ext 3880

phat.pham@yuanta.com.vn

Phòng Môi giới khách hàng cá nhân

Nguyễn Thanh Tùng

Giám đốc Môi giới Hội Sở

+84 28 3622 6868 ext 3609

tung.nguyen@yuanta.com.vn

Chung Kim Hoa

Giám đốc Khối khách hàng người Hoa

+84 28 3622 6868 ext 3828

hoa.chung@yuanta.com.vn

Phù Vĩnh Quế

Giám đốc chi nhánh Chợ Lớn

+84 28 3622 6868 ext 3652

que.phu@yuanta.com.vn

Nguyễn Việt Quang

Giám đốc chi nhánh Hà Nội

+84 28 3622 6868 ext 3404

quang.nguyen@yuanta.com.vn

Võ Thị Thu Thủy

Giám đốc chi nhánh Bình Dương

+84 28 3622 6868 ext 3505

thuy.vo@yuanta.com.vn

Bùi Quốc Phong

Giám đốc chi nhánh Đồng Nai

+84 28 3622 6868 ext 3701

phong.bui@yuanta.com.vn

Nguyễn Đức Hoàn

**Giám đốc trung tâm kinh doanh
Nam Hà Nội**

+84 28 3622 6868 ext 3409

hoan.nguyen@yuanta.com.vn

Võ Đình Tuấn

Giám đốc Chi Nhánh Đà Nẵng

+84 28 3622 6868 ext 3301

tuan.vo@yuanta.com.vn



We Create Fortune

Appendix A: Important Disclosures

Analyst Certification

Each research analyst primarily responsible for the content of this research report, in whole or in part, certifies that with respect to each security or issuer that the analyst covered in this report: (1) all of the views expressed accurately reflect his or her personal views about those securities or issuers; and (2) no part of his or her compensation was, is, or will be, directly or indirectly, related to the specific recommendations or views expressed by that research analyst in the research report.

Ratings Definitions

BUY: We have a positive outlook on the stock based on our expected absolute or relative return over the investment period. Our thesis is based on our analysis of the company's outlook, financial performance, catalysts, valuation and risk profile. We recommend investors add to their position.

HOLD-Outperform: In our view, the stock's fundamentals are relatively more attractive than peers at the current price. Our thesis is based on our analysis of the company's outlook, financial performance, catalysts, valuation and risk profile.

HOLD-Underperform: In our view, the stock's fundamentals are relatively less attractive than peers at the current price. Our thesis is based on our analysis of the company's outlook, financial performance, catalysts, valuation and risk profile.

SELL: We have a negative outlook on the stock based on our expected absolute or relative return over the investment period. Our thesis is based on our analysis of the company's outlook, financial performance, catalysts, valuation and risk profile. We recommend investors reduce their position.

Under Review: We actively follow the company, although our estimates, rating and target price are under review.

Restricted: The rating and target price have been suspended temporarily to comply with applicable regulations and/or Yuanta policies.

Note: Yuanta research coverage with a Target Price is based on an investment period of 12 months. Greater China Discovery Series coverage does not have a formal 12-month Target Price and the recommendation is based on an investment period specified by the analyst in the report.

Global Disclaimer

© 2018 Yuanta. All rights reserved. The information in this report has been compiled from sources we believe to be reliable, but we do not hold ourselves responsible for its completeness or accuracy. It is not an offer to sell or solicitation of an offer to buy any securities. All opinions and estimates included in this report constitute our judgment as of this date and are subject to change without notice.

This report provides general information only. Neither the information nor any opinion expressed herein constitutes an offer or invitation to make an offer to buy or sell securities or other investments. This material is prepared for general circulation to clients and is not intended to provide tailored investment advice and does not take into account the individual financial situation and objectives of any specific person who may receive this report. Investors should seek financial advice regarding the appropriateness of investing in any securities, investments or investment strategies discussed or recommended in this report. The information contained in this report has been compiled from sources believed to be reliable but no representation or warranty, express or implied, is made as to its accuracy, completeness or correctness. This report is not (and should not be construed as) a solicitation to act as securities broker or dealer in any jurisdiction by any person or company that is not legally permitted to carry on such business in that jurisdiction.

Yuanta research is distributed in the United States only to Major U.S. Institutional Investors (as defined in Rule 15a-6 under the Securities Exchange Act of 1934, as amended and SEC staff interpretations thereof). All transactions by a US person in the securities mentioned in this report must be affected through a registered broker-dealer under Section 15 of the Securities Exchange Act of 1934, as amended. Yuanta research is distributed in Taiwan by Yuanta Securities Investment Consulting. Yuanta research is distributed in Hong Kong by Yuanta Securities (Hong Kong) Co. Limited, which is licensed in Hong Kong by the Securities and Futures Commission for regulated activities, including Type 4 regulated activity (advising on securities). In Hong Kong, this research report may not be redistributed, retransmitted or disclosed, in whole or in part or and any form or manner, without the express written