

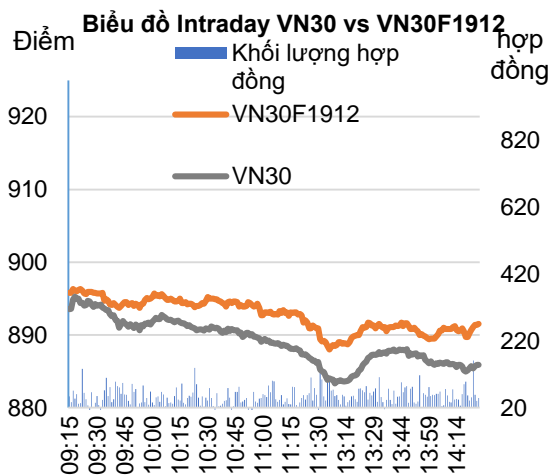
Bản tin phái sinh: Dò đáy

28/11/2019

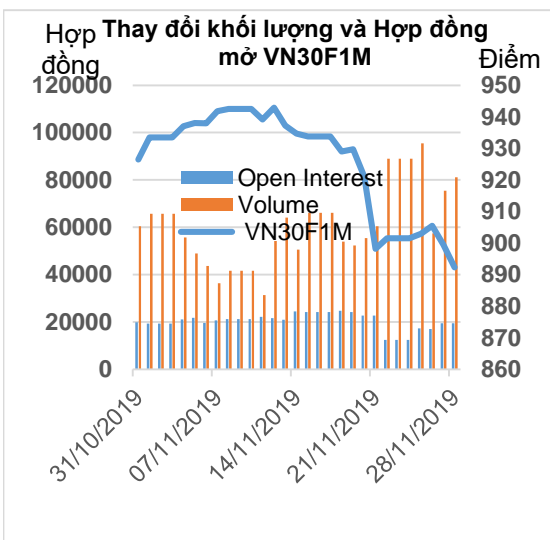
Diễn biến hợp đồng

Đơn vị	Đóng cửa	+/-	KLGD	Ngày đáo hạn
VN30F1912	892.3	-7.2	81,160	19/12
VN30F2001	892.0	-8.4	301	16/01
VN30F2003	895.5	-8.5	137	19/03
VN30F2006	898.6	-7.5	100	18/06

Nguồn: Bloomberg – YSVN



Nguồn: Bloomberg – YSVN



Nguồn: Bloomberg – YSVN

Phạm Tấn Phát
Chuyên viên phân tích cao cấp
Email: phat.pham@yuanta.com.vn
Phone: (084) 28 3622 6868 ext 3880

TÍN HIỆU KỸ THUẬT

- VN30F1912 tiếp tục giảm giá nhưng chỉ báo RSI đã xuất hiện phân kỳ giá lên ở khung 30 phút cho thấy xu hướng giảm đang yếu dần. Chỉ báo Stochastic(20,5,5) cho mua trở lại từ vùng oversold. Đồng thời, giá đang được hỗ trợ tại vùng 887-888 điểm, tương ứng đường trendline hỗ trợ nổi đáy T6.2019 và T8.2019.
- Ngưỡng hỗ trợ trong phiên từ 889-890 điểm trong khi kháng cự trong phiên tới 897-900 điểm.

DỰ BÁO VÀ CHIẾN LƯỢC NGẮN HẠN

- Chiến lược trong phiên (Intraday): NĐT có thể xem xét mở Long vùng 889-890 điểm với mục tiêu 898 điểm và dừng lỗ khi giá thủng 888.5 điểm
- Chiến lược xu hướng chủ đạo trong ngắn hạn (Daily): Duy trì vị thế Short với dừng lỗ khi giá đóng cửa trên 915 điểm.

Xu hướng	VN30F1912-Daily	VN30F1912-30M
Ngắn hạn	GIẢM	GIẢM
Hỗ trợ 1	890	890
Hỗ trợ 2	860	888
Kháng cự 1	915	898
Kháng cự 2	944	901



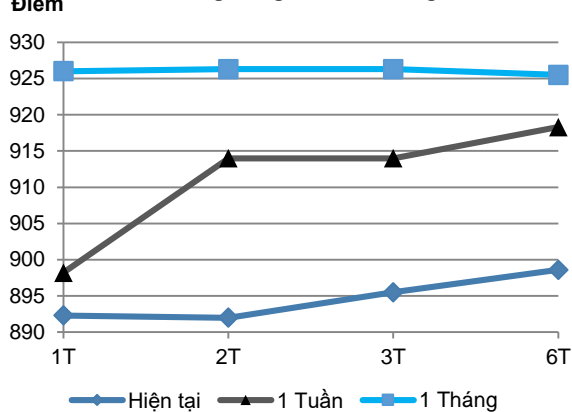


We Create Fortune

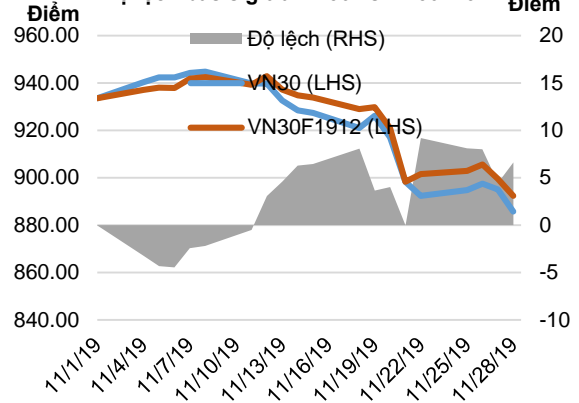
HỢP ĐỒNG TƯƠNG LAI

	Giá đóng cửa	+/-	+/- %	KLGD	+/- %	Fair Value	Ngày thanh toán cuối cùng	Thời gian còn lại
	Đơn vị: Điểm	Điểm	%	hợp đồng		Đơn vị: Điểm		ngày
VN30 Index	885.7	-9.4	-1.0%	0				
VN30F1912	892.3	-7.2	-0.8%	81,160	7.62%	889	19/12/2019	21
VN30F2001	892.0	-8.4	-0.9%	301	83.54%	895	16/01/2020	48
VN30F2003	895.5	-8.5	-0.9%	137	80.26%	909	19/03/2020	111
VN30F2006	898.6	-7.5	-0.8%	100	-46.24%	929	18/06/2020	202

Đường Cong Giá HĐ Tương Lai



Độ lệch basis giữa VN30 vs VN30F1912



Top cổ phiếu leader	Điểm tác động	Top cổ phiếu laggard	Điểm tác động
VJC	0.33	MWG	-1.67
EIB	0.14	TCB	-1.42
NVL	0.10	MSN	-0.97
VIC	0.06	MBB	-0.95
HPG	0.00	VPB	-0.82

Top cổ phiếu tăng giá	%	Top cổ phiếu giảm giá	%
VJC	0.63	MWG	-3.71
EIB	0.59	CTD	-3.47
NVL	0.35	HDB	-3.15
VIC	0.09	CTG	-2.85
HPG	0.00	MBB	-2.21



We Create Fortune

DANH SÁCH CP CHỈ SỐ VN30

Mã CP	Tên	Ngành	Tỷ trọng	Giá đóng cửa	Vốn hóa	PER	PBR	KLGD 3 tháng	SH Nước Ngoài	Cao 52 Tuần	Thấp 52 Tuần
		Đơn vị:	%	VND	Tỷ VND	x	x	'000 cp	%	VND	VND
BID	Ngân hàng TMCP Đầu tư và Phát triển Việt Nam	Tài chính	1.1%	40,650	163,495	19.3	2.5	1,055	21%	43,000	30,550
CTD	CTCP Xây dựng Coteccons	Công nghiệp	0.3%	64,000	4,883	6.5	0.6	59	48%	162,000	64,000
CTG	NH TMCP Công thương Việt Nam	Tài chính	1.0%	20,450	76,144	12.5	1.0	2,889	29%	24,400	17,700
BVH	Tập đoàn Bảo Việt	Tài chính	0.8%	70,100	49,132	37.1	3.1	172	25%	104,000	69,900
DPM	TCT CP Phân bón và Hóa chất Dầu khí	Nguyên vật liệu	0.3%	12,900	5,048	19.9	0.6	375	19%	23,700	12,600
EIB	NH TMCP Xuất nhập khẩu Việt Nam	Tài chính	2.8%	17,100	21,023	33.1	1.3	116	30%	19,100	13,350
FPT	CTCP FPT	CNTT	4.7%	56,000	37,983	11.9	2.8	1,747	49%	61,300	36,818
GAS	TCT Khí Việt Nam - Công ty Cổ phần	Dịch vụ tiện ích	1.5%	100,800	192,926	17.1	4.2	303	4%	114,900	82,400
GMD	CTCP Gemadept	Công nghiệp	0.9%	23,850	7,082	12.2	1.1	420	49%	29,600	23,800
HDB	NH TMCP Phát triển TP.HCM	Tài chính	2.8%	26,150	25,653	9.0	1.6	1,852	24%	32,350	24,450
HPG	CTCP Tập đoàn Hòa Phát	Nguyên vật liệu	5.8%	22,600	62,400	8.9	1.4	4,730	38%	27,577	20,300
MBB	NH TMCP Quân đội	Tài chính	4.7%	22,100	51,398	6.8	1.3	4,785	20%	23,900	16,713
MSN	CTCP Tập đoàn Masan	Hàng tiêu dùng thiết yếu	5.1%	69,500	81,242	15.4	2.4	483	40%	92,000	68,600
MWG	CTCP Đầu tư Thế Giới Di Động	Hàng tiêu dùng không thiết yếu	4.9%	109,000	48,253	13.1	4.3	714	49%	129,500	80,600
NVL	CTCP Tập đoàn Đầu tư Địa ốc No Va	Bất động sản	3.3%	56,700	52,756	17.8	2.6	415	7%	69,500	53,700
PNJ	CTCP Vàng bạc Đá quý Phú Nhuận	Hàng tiêu dùng không thiết yếu	2.3%	81,100	18,050	16.8	4.4	493	49%	89,300	64,800
REE	CTCP Cơ điện Lạnh	Công nghiệp	1.0%	35,900	11,131	6.4	1.1	932	49%	40,150	29,450
ROS	CTCP Xây dựng FLC FAROS	Công nghiệp	0.9%	24,850	14,105	71.6	2.4	21,704	3%	43,500	24,350
SAB	TCT CP Bia - Rượu - Nước Giải khát Sài Gòn	Hàng tiêu dùng thiết yếu	2.5%	230,000	147,495	31.2	8.2	23	63%	291,000	230,000
SBT	CTCP Thành Thành Công - Biên Hòa	Hàng tiêu dùng thiết yếu	0.9%	18,700	10,972	42.5	1.5	1,282	6%	21,500	15,400
SSI	CTCP Chứng khoán SSI	Tài chính	0.9%	19,850	10,085	11.2	1.0	1,740	56%	30,000	19,750
STB	NH TMCP Sài Gòn Thương Tín	Tài chính	2.8%	10,100	18,217	6.5	0.7	3,532	13%	13,200	10,000
TCB	NH TMCP Kỹ thương Việt Nam	Tài chính	8.1%	22,900	80,153	8.6	1.4	2,039	22%	29,150	19,900
VCB	NH TMCP Ngoại thương Việt Nam	Tài chính	3.9%	85,300	316,367	16.2	3.9	762	24%	92,500	51,000
VHM	CTCP Vinhomes	Bất động sản	5.3%	91,600	306,815	20.3	7.1	908	15%	102,300	70,900
VIC	Tập đoàn Vingroup	Bất động sản	8.1%	115,700	387,125	72.8	5.0	379	15%	126,500	95,300
VJC	CTCP Hàng không Vietjet	Công nghiệp	5.9%	144,600	75,747	14.7	5.6	540	20%	147,100	107,300
VNM	CTCP Sữa Việt Nam	Hàng tiêu dùng thiết yếu	9.6%	122,100	212,622	22.1	7.8	1,004	59%	152,600	117,300
VPB	NH TMCP Việt Nam Thịnh Vượng	Tài chính	5.3%	20,050	48,255	6.0	1.2	2,714	23%	23,000	17,500
VRE	CTCP Vincom Retail	Bất động sản	2.4%	33,500	78,015	32.4	2.7	3,088	33%	39,950	26,700



We Create **Fortune**

CÔNG TY CHỨNG KHOÁN YUANTA VIỆT NAM

Phòng phân tích khối khách hàng cá

Nguyễn Thế Minh

Giám đốc Nghiên cứu Phân tích

+84 28 3622 6868 ext 3826

minh.nguyen@yuanta.com.vn

Quách Đức Khánh

Chuyên viên phân tích cao cấp

+84 28 3622 6868 ext 3833

khanh.quach@yuanta.com.vn

Nguyễn Trịnh Ngọc Hồng

Chuyên viên phân tích

+84 28 3622 6868 ext 3832

hong.nguyen@yuanta.com.vn

Phạm Tấn Phát

Chuyên viên phân tích cao cấp

+84 28 3622 6868 ext 3880

phat.pham@yuanta.com.vn

Phòng Môi giới khách hàng cá nhân

Nguyễn Thanh Tùng

Giám đốc Môi giới Hội Sở

+84 28 3622 6868 ext 3609

tung.nguyen@yuanta.com.vn

Nguyễn Việt Quang

Giám đốc chi nhánh Hà Nội

+84 28 3622 6868 ext 3404

quang.nguyen@yuanta.com.vn

Nguyễn Đức Hoàn

**Giám đốc trung tâm kinh doanh
Nam Hà Nội**

+84 28 3622 6868 ext 3409

hoan.nguyen@yuanta.com.vn

Chung Kim Hoa

Giám đốc Khối khách hàng người Hoa

+84 28 3622 6868 ext 3828

hoa.chung@yuanta.com.vn

Võ Thị Thu Thủy

Giám đốc chi nhánh Bình Dương

+84 28 3622 6868 ext 3505

thuy.vo@yuanta.com.vn

Võ Đình Tuấn

Giám đốc Chi Nhánh Đà Nẵng

+84 28 3622 6868 ext 3301

tuan.vo@yuanta.com.vn

Phù Vĩnh Quế

Giám đốc chi nhánh Chợ Lớn

+84 28 3622 6868

que.phu@yuanta.com.vn

Bùi Quốc Phong

Giám đốc chi nhánh Đồng Nai

+84 28 3622 6868

phong.bui@yuanta.com.vn



We Create **Fortune**

Appendix A: Important Disclosures

Analyst Certification

Each research analyst primarily responsible for the content of this research report, in whole or in part, certifies that with respect to each security or issuer that the analyst covered in this report: (1) all of the views expressed accurately reflect his or her personal views about those securities or issuers; and (2) no part of his or her compensation was, is, or will be, directly or indirectly, related to the specific recommendations or views expressed by that research analyst in the research report.

Ratings Definitions

BUY: We have a positive outlook on the stock based on our expected absolute or relative return over the investment period. Our thesis is based on our analysis of the company's outlook, financial performance, catalysts, valuation and risk profile. We recommend investors add to their position.

HOLD-Outperform: In our view, the stock's fundamentals are relatively more attractive than peers at the current price. Our thesis is based on our analysis of the company's outlook, financial performance, catalysts, valuation and risk profile.

HOLD-Underperform: In our view, the stock's fundamentals are relatively less attractive than peers at the current price. Our thesis is based on our analysis of the company's outlook, financial performance, catalysts, valuation and risk profile.

SELL: We have a negative outlook on the stock based on our expected absolute or relative return over the investment period. Our thesis is based on our analysis of the company's outlook, financial performance, catalysts, valuation and risk profile. We recommend investors reduce their position.

Under Review: We actively follow the company, although our estimates, rating and target price are under review.

Restricted: The rating and target price have been suspended temporarily to comply with applicable regulations and/or Yuanta policies.

Note: Yuanta research coverage with a Target Price is based on an investment period of 12 months. Greater China Discovery Series coverage does not have a formal 12 month Target Price and the recommendation is based on an investment period specified by the analyst in the report.

Global Disclaimer

© 2018 Yuanta. All rights reserved. The information in this report has been compiled from sources we believe to be reliable, but we do not hold ourselves responsible for its completeness or accuracy. It is not an offer to sell or solicitation of an offer to buy any securities. All opinions and estimates included in this report constitute our judgment as of this date and are subject to change without notice.

This report provides general information only. Neither the information nor any opinion expressed herein constitutes an offer or invitation to make an offer to buy or sell securities or other investments. This material is prepared for general circulation to clients and is not intended to provide tailored investment advice and does not take into account the individual financial situation and objectives of any specific person who may receive this report. Investors should seek financial advice regarding the appropriateness of investing in any securities, investments or investment strategies discussed or recommended in this report. The information contained in this report has been compiled from sources believed to be reliable but no representation or warranty, express or implied, is made as to its accuracy, completeness or correctness. This report is not (and should not be construed as) a solicitation to act as securities broker or dealer in any jurisdiction by any person or company that is not legally permitted to carry on such business in that jurisdiction.

Yuanta research is distributed in the United States only to Major U.S. Institutional Investors (as defined in Rule 15a-6 under the Securities Exchange Act of 1934, as amended and SEC staff interpretations thereof). All transactions by a US person in the securities mentioned in this report must be effected through a registered broker-dealer under Section 15 of the Securities Exchange Act of 1934, as amended. Yuanta research is distributed in Taiwan by Yuanta Securities Investment Consulting. Yuanta research is distributed in Hong Kong by Yuanta Securities (Hong Kong) Co. Limited, which is licensed in Hong Kong by the Securities and Futures Commission for regulated activities, including Type 4 regulated activity (advising on securities). In Hong Kong, this research report may not be redistributed, retransmitted or disclosed, in whole or in part or in any form or manner, without the express written