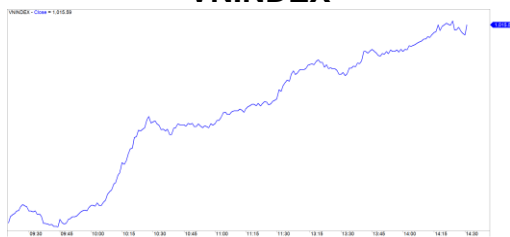


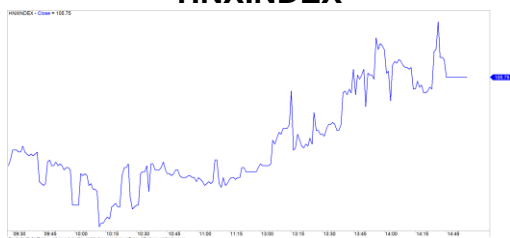
市場走勢 2019/9/20			
市場指數	VNI	HNI	UPCOM
收盤	1,015.59	105.75	56.22
%日	1.68%	0.53%	-0.02%
%週	1.91%	0.99%	-0.51%
%月	1.60%	-0.09%	-1.09%
%年	11.85%	2.30%	9.57%
<b>成交值(十億盾)</b>			
當日	5,028	507	190
日均量/週	4,065	643	208
日均量/月	3,923	406	222
<b>外資進出</b>			
買進	881.70	147.55	22.93
賣出	627.68	4.68	31.19
買賣超	254.02	142.86	-8.26
<b>市場漲跌家數</b>			
上漲	137	72	170
下跌	143	53	118
持平	106	243	613
<b>市場指標</b>			
P/E	16.15	9.18	17.78
總市值 (兆盾)	3,390	189	983
股息殖利 率	1.41%	4.80%	5.24%

資料源: Bloomberg – YSVN

### VNINDEX



### HNIINDEX



## 市場走勢

VN 指數上漲 1.68%，創下了自 2019 年 4 月以來的最大漲幅。該指數收於 1015.59 點。HNX 指數也上漲了 0.53%，收於 105.75 點。Upcom 指數收盤小幅下跌。現金流量與上漲趨勢一致，交易價值急劇增加至 4 兆 5000 億越南盾。

今天的亮點是，在獲得有關 VHM 和 VRE 購買庫存股票的信息後，Vingroup 類股如 VIC 上漲了 2.9%，VHM 漲停，VRE 上漲了 5.6%；這三隻股票對指數的上漲趨勢有重大的影響。不僅如此，BVH，MSN，VNM，CTG，DPM，VCB，GAS，BID 等藍籌股均上漲從 1% 以上。市場廣度是積極的，其中 VN30 有 20 個上漲股，只有 5 個下跌股，而 VN 指數有 165 個上漲股和 152 個下跌股。除了 VN30-Index 之外，HCM (+4.8%)，HVN (+4.3%)，POW (+3.8%)，AAA (+3.6%) 等股碼也獲得了強勁上漲或 HVG (+6.9%)，TSC (+6.4%)，HAI (+3.9%) 等投機性股碼也有良好的交易天；表明了上漲勢頭分散到其他類股。

外資買超 3,880 億越南盾，給市場增添了一個亮點。主要購買 NVB (1415 億越南盾)，VRE (1039 億越南盾)。相反，主要拋售 KDH (461 億越南盾) 和 MSN (230 億越南盾)。

## 短線市場觀點

我們認為市場可能會在新一週的前幾個交易日內修正。現金流量將繼續主要集中在大型股上；特別是 VN 指數和 VN30 已經顯示出進入積極的劇烈波動時期的跡象，表明 VN 指數可繼續擴大上漲的趨勢到新的領域。我們預計 VN 指數在 2019 年的最高水平將達到 1,100 點。此外，現貨比例急劇增加顯示出新投資的機會將增加回來。

我們的趨勢指標系統短期維持 VN-Index 的趨勢為“上漲”趨勢，支撐位於 990.46 點；HNX-Index 短期為“下跌”趨勢，阻力為 106.27 點。同時，我們將 VN30 的短期趨勢從“下跌”轉為“上漲”。因此，我們建議短期投資者利用此修正節奏來增加股票比例（集中於大型股）。

**建議短線投資比重：52% 股票 / 48% 現金**

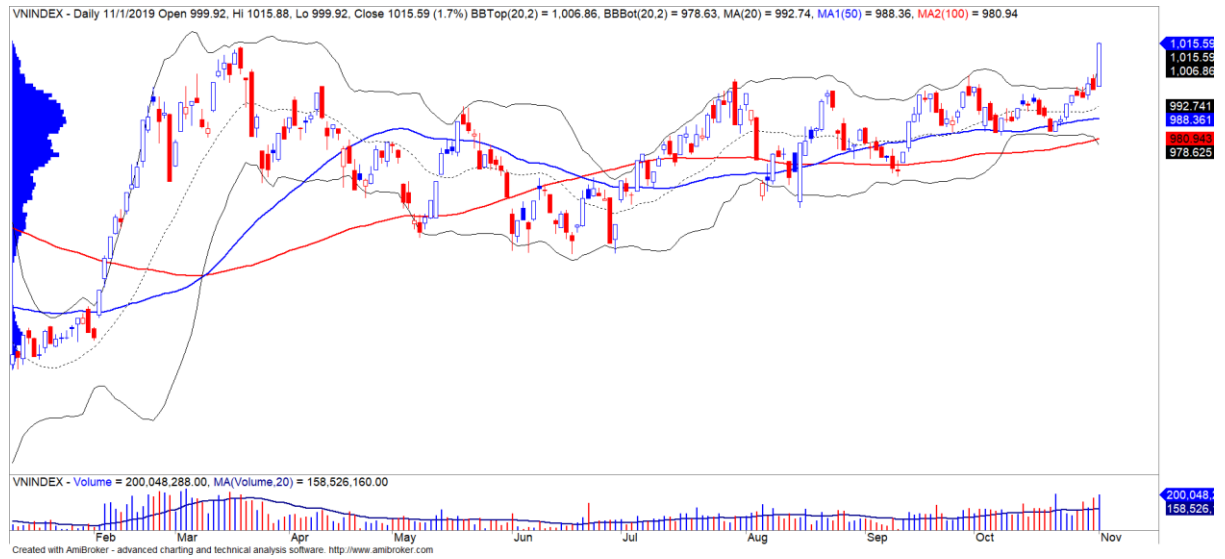
**建議中線投資比重：47% 股票 / 53% 現金**

(股票趨勢追蹤圖在下一頁內更新)



We Create Fortune

### 技術分析圖



指數技術分析圖 VN-Index



指數技術分析圖 HNX-Index

指數	短期趨勢	中期趨勢	阻力區 1	阻力區 2	支撐區 1	支撐區 2
VN-Index	上漲	上漲	997	1,000	988	953
HNX-Index	下跌	下跌	106	108	99	90
VN30	上漲	上漲	895	935	877	863
VNMidcaps	下跌	上漲	992	1,030	969	963
VNSmallcaps	下跌	上漲	835	845	822	804

We Create Fortune

## 股票趨勢追蹤表

股票	價格	短期趨勢	中期趨勢	短期買進價格	短期停損	暫計短期利潤%	短期訊號	中期買進價格	中期停損	暫計中期利潤%	中期訊號
AAA	15.75	上漲	下跌		15.45				16.59		
ACB	24.20	上漲	上漲	24.30	23.45	-0.41%		24.00	21.78	0.83%	
ACV	80.00	上漲	下跌	75.80	76.83	5.54%			83.54		
ANV	26.40	上漲	下跌	25.90	25.84	1.93%			27.58		
ASM	6.60	下跌	上漲		7.07			7.61	6.38	-13.27%	
BFC	15.20	下跌	下跌		15.68				16.69		
BID	41.00	下跌	上漲		41.24			33.40	37.21	22.75%	
BMP	53.00	上漲	上漲	51.80	52.57	2.32%		48.30	48.32	9.73%	
BSR	9.80	下跌	下跌		10.00				10.51		
BVH	74.00	上漲	下跌	74.00	72.54	0.00%	買進		76.84		
BWE	25.25	下跌	下跌		26.29			20.00	25.45	27.27%	賣出
CEO	9.50	下跌	下跌		9.83				10.31		
CII	24.50	下跌	上漲		24.87			24.45	22.23	0.20%	
CMG	38.40	上漲	上漲	38.90	37.08	-1.29%		23.20	34.96	65.52%	
CMX	17.00	下跌	下跌		20.33				26.80		
CSM	14.75	下跌	上漲		15.10			14.39	14.22	2.50%	
CTD	76.10	下跌	下跌		82.73				96.25		
CTG	22.30	上漲	上漲	21.30	21.47	4.69%		22.00	19.85	1.36%	
CTR	49.30	上漲	N/A	46.50	47.26	6.02%		-	N/A		
CVT	23.10	上漲	上漲	21.25	22.63	8.71%		20.35	20.61	13.51%	
DCM	7.36	下跌	上漲		7.59			8.54	7.15	-13.82%	
DGC	26.00	下跌	下跌		26.59				28.96		
DGW	25.90	上漲	上漲	24.60	25.26	5.28%		23.50	23.07	10.21%	
DHA	30.00	下跌	下跌		31.51				34.57		
DHC	37.70	上漲	上漲	33.00	34.69	14.24%		37.70	35.33	0.00%	買進
DHG	92.50	上漲	下跌	93.50	90.80	-1.07%			99.56		
DIG	13.40	下跌	上漲		14.31			13.90	13.14	-3.60%	
DPG	45.85	上漲	下跌	46.60	43.60	-1.61%			50.61		
DPM	13.90	下跌	上漲		14.60			14.95	13.37	-7.02%	
DPR	36.80	上漲	下跌	37.60	36.46	-2.13%			40.40		
DQC	16.95	下跌	下跌		18.21				20.25		
DRC	23.25	下跌	上漲		24.39			21.60	21.72	7.64%	
DXG	15.40	下跌	上漲		16.40			15.50	14.86	-0.65%	
EIB	16.50	下跌	下跌		17.06				17.85		

We Create Fortune

FCN	12.15	下跌	下跌		12.69				13.36		
FMC	27.15	下跌	上漲	27.95	27.21	-2.65%	賣出	31.60	26.18	-14.08%	
FPT	58.50	上漲	上漲	58.20	56.33	0.52%		46.00	52.88	27.17%	
GAS	104.50	上漲	下跌	104.50	104.01	0.00%	買進		109.55		
GEX	21.00	上漲	上漲	21.50	20.07	-2.33%		20.20	20.77	3.96%	
GIL	20.90	下跌	下跌		22.50				22.88		
GMD	26.70	上漲	上漲	27.40	26.51	-2.55%		28.50	26.02	-6.32%	
GTN	20.40	上漲	上漲	20.00	19.95	2.00%		15.00	18.39	36.00%	
GVR	13.90	上漲	N/A	14.50	13.69	-4.14%			N/A		
HAG	4.23	上漲	下跌	4.46	4.21	-5.16%			4.83		
HAX	17.80	下跌	下跌		20.67			23.25	18.34	-21.10%	賣出
HBC	12.95	下跌	下跌		13.80				15.19		
HCM	23.90	上漲	上漲	23.90	23.30	0.00%	買進	23.40	21.08	2.14%	
HDB	29.30	上漲	上漲	26.30	28.35	11.41%		28.00	26.40	4.64%	
HDC	21.95	下跌	上漲		23.10			15.25	20.01	43.93%	
HDG	35.35	下跌	上漲		36.25			35.30	32.61	0.14%	
HNG	14.80	下跌	下跌		15.51				16.99		
HPG	21.90	上漲	下跌	22.20	21.53	-1.35%			23.82		
HSG	7.20	上漲	下跌	7.19	6.90	0.14%			7.42		
HT1	16.90	上漲	上漲	16.55	16.10	2.11%		16.90	16.70	0.00%	買進
HUT	2.40	上漲	下跌	2.40	2.38	0.00%			2.71		
HVN	36.50	上漲	下跌	36.50	35.91	0.00%	買進		36.93		
KBC	14.55	下跌	上漲		15.34			15.35	13.91	-5.21%	
KDH	26.00	上漲	上漲	25.80	25.77	0.78%		24.00	23.87	8.33%	
KSB	18.55	下跌	下跌		20.29				23.17		
LCG	8.18	下跌	下跌		8.54				9.43		
LDG	10.30	下跌	上漲		10.75			9.89	10.08	4.15%	
LHG	15.20	下跌	下跌		15.80				17.63		
LPB	7.50	上漲	下跌	7.70	7.30	-2.60%			8.13		
MBB	22.95	下跌	上漲		23.50			21.85	21.72	5.03%	
MPC	22.20	下跌	下跌		23.35				27.72		
MSN	75.70	下跌	下跌		76.49				81.47		
MSR	16.60	下跌	下跌		17.18				18.90		
MWG	125.20	上漲	上漲	127.50	124.02	-1.80%		88.70	114.74	41.15%	
NDN	16.60	下跌	上漲		17.05			13.70	16.27	21.17%	
NKG	6.06	上漲	下跌	5.84	5.93	3.77%			6.45		
NLG	28.75	上漲	上漲	28.60	27.93	0.52%		28.70	26.73	0.17%	
NT2	23.10	下跌	下跌		23.57				24.95		
NTL	22.65	上漲	下跌	22.90	22.12	-1.09%			25.17		

We Create Fortune

NVL	59.00	下跌	上漲		61.45			63.00	58.45	-6.35%	
OIL	10.30	下跌	下跌		10.81				12.16		
PAC	26.70	下跌	下跌		27.88				31.03		
PC1	18.90	下跌	上漲		19.90			21.10	18.48	-10.43%	
PDR	26.00	下跌	上漲		26.43			29.00	25.01	-10.34%	
PHR	58.70	下跌	下跌		62.65				65.37		
PLX	59.40	上漲	下跌	59.30	57.61	0.17%			61.98		
PNJ	83.30	上漲	上漲	81.90	81.07	1.71%		104.00	78.69	-19.90%	
POW	13.55	上漲	下跌	12.90	12.85	5.04%			13.98		
PVT	17.30	上漲	上漲	17.30	17.22	0.00%	買進	18.30	16.28	-5.46%	
PPC	26.20	上漲	下跌	26.20	26.13	0.00%	買進		28.36		
PTB	73.80	上漲	上漲	69.70	72.71	5.88%		64.00	68.01	15.31%	
PVB	19.00	下跌	上漲		20.09			20.10	18.62	-5.47%	
PVD	16.40	下跌	上漲		16.92			18.10	15.96	-9.39%	
PVI	32.20	上漲	下跌	33.20	31.12	-3.01%			36.38		
PVS	18.60	下跌	下跌		18.92				20.75		
PXS	5.24	上漲	上漲	4.76	4.50	10.08%			5.20		
QNS	29.20	上漲	上漲	29.40	28.79	-0.68%		33.80	27.80	-13.61%	
REE	37.65	上漲	上漲	37.95	36.39	-0.79%		33.33	35.23	12.98%	
SAB	260.00	上漲	下跌	260.00	251.93	0.00%			270.96		
SAM	8.15	上漲	上漲	7.99	7.98	2.00%		7.40	7.47	10.14%	
SCR	6.20	下跌	下跌		6.29				6.65		
SHI	9.20	下跌	上漲		9.42			6.99	8.30	31.62%	
SJS	14.50	下跌	下跌		15.41			-	17.16		
SKG	11.00	下跌	下跌		11.78				11.70		
SSI	21.50	下跌	下跌		21.61				22.27		
STB	10.90	下跌	下跌		11.15				11.09		
TCB	23.75	上漲	上漲	22.65	23.69	4.86%		22.65	22.18	4.86%	
TCM	21.75	下跌	下跌		22.65				25.14		
TDH	9.80	下跌	下跌		10.51				11.77		
TLH	3.65	下跌	下跌		4.17				4.75		
TNG	15.80	下跌	下跌		16.45				19.09		
VCB	88.80	上漲	上漲	80.00	85.24	11.00%		62.00	79.18	43.23%	
VCG	26.80	上漲	上漲	27.00	26.36	-0.74%		19.20	24.59	39.58%	
VCS	86.20	下跌	下跌		91.88				102.93		
VGC	18.90	上漲	下跌	20.00	18.77	-5.50%			20.53		
VGT	8.70	下跌	下跌		8.98				9.78		
VHC	81.50	上漲	下跌	81.30	78.11	0.25%			87.01		
VHM	95.20	上漲	上漲	88.80	86.72	7.21%		90.20	81.06	5.54%	

We Create Fortune

VIB	17.80	下跌	上漲		18.35			17.70	16.56	0.56%	
VIC	122.50	上漲	上漲	119.60	117.09	2.42%		112.00	113.76	9.38%	
VIP	5.06	上漲	下跌	5.15	4.96	-1.75%			5.40		
VJC	145.50	上漲	上漲	139.40	142.66	4.38%		124.50	134.37	16.87%	
VND	13.70	下跌	下跌		14.02				14.93		
VNG	22.50	上漲	上漲	19.10	22.07	17.80%		20.20	20.93	11.39%	
VNM	132.40	下跌	上漲		134.72			130.10	124.25	1.77%	
VPB	21.50	下跌	上漲		22.35			20.30	20.56	5.91%	
VPI	42.20	上漲	上漲	42.20	40.28	0.00%		41.30	39.68	2.18%	
VRC	16.10	上漲	下跌	16.05	15.35	0.31%			16.26		
VRE	35.05	上漲	上漲	32.70	32.25	7.19%		35.05	34.98	0.00%	買進
VSC	25.70	下跌	下跌		26.59				28.69		

### LARGECAPS 大型股票趨勢追蹤表

股票	價格	短期趨勢	中期趨勢	短期買進價格	短期停損	暫計短期利潤%	短期訊號	中期買進價格	中期停損	暫計中期利潤%	中期訊號
ACB	24.20	上漲	上漲	24.30	23.45	-0.41%		24.00	21.78	0.83%	
BID	41.00	下跌	上漲		41.24			33.40	37.21	22.75%	
BSR	9.80	下跌	下跌		10.00				10.51		
BVH	74.00	上漲	下跌	74.00	72.54	0.00%	買進		76.84		
CTG	22.30	上漲	上漲	21.30	21.47	4.69%		22.00	19.85	1.36%	
FPT	58.50	上漲	上漲	58.20	56.33	0.52%		40.23	52.88	45.43%	
GAS	104.50	上漲	下跌	104.50	104.01	0.00%	買進		109.55		
GEX	21.00	上漲	上漲	21.50	20.07	-2.33%		20.26	20.77	3.65%	
GVR	13.90	上漲	N/A	14.50	13.69	-4.14%			N/A		
HDB	29.30	上漲	上漲	26.30	28.35	11.41%		28.00	26.40	4.64%	
HNG	14.80	下跌	下跌		15.51				16.99		
HPG	21.90	上漲	下跌	22.20	21.53	-1.35%			23.82		
HVN	36.50	上漲	下跌	36.50	35.91	0.00%	買進		36.93		
KDH	26.00	上漲	上漲	25.80	25.77	0.78%		24.00	23.87	8.33%	
MBB	22.95	下跌	上漲		23.50			19.72	21.72	16.38%	
MSN	75.70	下跌	下跌		76.49				81.47		
MWG	125.20	上漲	上漲	127.50	124.02	-1.80%		88.70	114.74	41.15%	
NVL	59.00	下跌	上漲		61.45			63.00	58.45	-6.35%	
OIL	10.30	下跌	下跌		10.81				12.16		
PLX	59.40	上漲	下跌	59.30	57.61	0.17%			61.98		
PNJ	83.30	上漲	上漲	81.90	81.07	1.71%		77.07	78.69	8.08%	

We Create Fortune

POW	13.55	上漲	下跌	12.90	12.85	5.04%			13.98		
QNS	29.20	上漲	上漲	29.40	28.79	-0.68%		33.26	27.80	-12.20%	
REE	37.65	上漲	上漲	37.95	36.39	-0.79%		33.33	35.23	12.98%	
ROS	25.20	下跌	下跌		26.27				28.27		
SBT	18.75	上漲	上漲	16.50	18.31	13.64%		17.50	17.08	7.14%	
SSI	21.50	下跌	下跌		21.61				22.27		
STB	10.90	下跌	下跌		11.15				11.09		
TCB	23.75	上漲	上漲	22.65	23.69	4.86%		22.65	22.18	4.86%	
TPB	22.45	上漲	下跌	22.70	21.99	-1.10%			23.94		
VCB	88.80	上漲	上漲	80.00	85.24	11.00%		62.00	79.18	43.23%	
VCG	26.80	上漲	上漲	27.00	26.36	-0.74%		18.44	24.59	45.33%	
VCS	86.20	下跌	下跌		91.88				102.93		
VEA	49.10	下跌	下跌		52.14				59.45		
VGI	32.10	上漲	N/A	33.60	31.33	-4.46%			N/A		
VHM	95.20	上漲	上漲	88.80	86.72	7.21%		89.13	81.06	6.81%	
VIB	17.80	下跌	上漲		18.35			15.00	16.56	18.63%	
VIC	122.50	上漲	上漲	119.60	117.09	2.42%		112.00	113.76	9.38%	
VJC	145.50	上漲	上漲	139.40	142.66	4.38%		124.50	134.37	16.87%	
VNM	132.40	下跌	上漲		134.72			130.10	124.25	1.77%	
VPB	21.50	下跌	上漲		22.35			20.30	20.56	5.91%	
VRE	35.05	上漲	上漲	32.70	32.25	7.19%		35.05	34.98	0.00%	買進

### MIDCAPS 中型股票趨勢追蹤表

股票	價格	短期趨勢	中期趨勢	短期買進價格	短期停損	暫計短期利潤%	短期訊號	中期買進價格	中期停損	暫計中期利潤%	中期訊號
AAA	15.75	上漲	下跌	15.75	15.45	0.00%	買進		16.59		
ANV	26.40	上漲	下跌	25.90	25.84	1.93%			27.58		
ASM	6.60	下跌	上漲		7.07			7.61	6.38	-13.27%	
BMI	26.40	上漲	上漲	26.00	25.61	1.54%		26.70	23.99	-1.12%	
BMP	53.00	上漲	上漲	51.80	52.57	2.32%		48.30	48.32	9.73%	
BWE	25.25	下跌	下跌		26.29			19.44	25.45	30.94%	賣出
CEO	9.50	下跌	下跌		9.83				10.31		
CII	24.50	下跌	上漲		24.87			24.45	22.23	0.20%	
CRE	24.65	下跌	下跌		25.21				25.94		
CTI	25.00	上漲	上漲	24.00	24.16	4.17%		25.05	22.66	-0.20%	
CTR	49.30	上漲	下跌	46.50	47.26	6.02%			53.42		

We Create Fortune

D2D	82.00	上漲	上漲	72.50	80.25	13.10%		83.10	69.72	-1.32%	
DBD	53.90	下跌	上漲		54.90			38.65	50.35	39.45%	
DCM	7.36	下跌	上漲		7.59			7.63	7.15	-3.57%	
DGW	25.90	上漲	上漲	24.12	25.26	7.39%		23.04	23.07	12.42%	
DHC	37.70	上漲	上漲	33.00	34.69	14.24%		37.70	35.33	0.00%	買進
DIG	13.40	下跌	上漲		14.31			13.90	13.14	-3.60%	
DPG	45.85	上漲	下跌	46.60	43.60	-1.61%			50.61		
DPM	13.90	下跌	上漲		14.60			14.95	13.37	-7.02%	
DRC	23.25	下跌	上漲		24.39			21.60	21.72	7.64%	
DXG	15.40	下跌	上漲		16.40			15.50	14.86	-0.65%	
E1VFN30	15.50	下跌	上漲		15.60			15.26	14.82	1.57%	
FCN	12.15	下跌	下跌		12.69				13.36		
FLC	4.50	下跌	上漲	5.01	4.66	-7.02%	賣出	4.63	4.02	-2.81%	
GEG	27.90	上漲	上漲	28.10	27.26	-0.71%		12.50	24.99	123.16%	
GMD	26.70	上漲	上漲	27.40	26.51	-2.55%		28.50	26.02	-6.32%	
GTN	20.40	上漲	上漲	20.00	19.95	2.00%		15.00	18.39	36.00%	
HAG	4.23	上漲	下跌	4.46	4.21	-5.16%			4.83		
HBC	12.95	下跌	下跌		13.80				15.19		
HCM	23.90	上漲	上漲	23.90	23.30	0.00%	買進	23.40	21.08	2.14%	
HDC	21.95	下跌	上漲		23.10			15.25	20.01	43.93%	
HDG	35.35	下跌	上漲		36.25			35.30	32.61	0.14%	
HPX	26.35	下跌	#N/A		26.96			35.30	#N/A	#N/A	
HSG	7.20	上漲	下跌	7.19	6.90	0.14%			7.42		
HT1	16.90	上漲	上漲	16.55	16.10	2.11%		16.90	16.70	0.00%	買進
HTM	15.10	上漲	下跌	16.80	14.68	-10.12%			18.90		
IBC	20.75	上漲	下跌	20.60	20.45	0.73%			21.22		
IDI	5.30	下跌	上漲		5.59			7.53	5.22	-29.61%	
IJC	15.20	下跌	上漲		15.89			13.10	13.74	16.03%	
ITA	3.19	上漲	上漲	3.29	3.09	-3.04%		3.20	2.96	-0.31%	
KBC	14.55	下跌	上漲		15.34			14.85	13.91	-2.00%	
KDC	21.65	上漲	上漲	21.50	20.98	0.70%		21.90	18.93	-1.14%	
KOS	27.70	上漲	上漲	26.80	26.82	3.36%		26.30	25.07	5.32%	
KSB	18.55	下跌	下跌		20.29				23.17		
LDG	10.30	下跌	上漲		10.75			9.89	10.08	4.15%	
LPB	7.50	上漲	下跌	7.70	7.30	-2.60%			8.13		
MBG	42.30	上漲	上漲	13.70	38.44	208.76%		5.10	32.27	729.41%	
MBS	14.30	下跌	下跌		15.00				16.09		
MPC	22.20	下跌	下跌		23.35				27.72		

We Create **Fortune**

<b>NBB</b>	20.70	上漲	下跌	20.85	20.20	-0.72%			22.02		
<b>NKG</b>	6.06	上漲	下跌	5.84	5.93	3.77%			6.45		
<b>NLG</b>	28.75	上漲	上漲	28.60	27.93	0.52%		26.28	26.73	9.39%	
<b>NT2</b>	23.10	下跌	下跌		23.57				24.95		
<b>NTL</b>	22.65	上漲	下跌	22.90	22.12	-1.09%			25.17		
<b>NVB</b>	9.20	上漲	上漲	7.60	8.45	21.05%		8.50	7.74	8.24%	
<b>OGC</b>	4.00	上漲	下跌	4.01	3.91	-0.25%			4.28		
<b>PC1</b>	18.90	下跌	上漲		19.90			19.30	18.48	-2.07%	
<b>PDR</b>	26.00	下跌	上漲		26.43			23.59	25.01	10.19%	
<b>PHR</b>	58.70	下跌	下跌		62.65				65.37		
<b>PPC</b>	26.20	上漲	下跌	26.20	26.13	0.00%	買進		28.36		
<b>PTB</b>	73.80	上漲	上漲	69.70	72.71	5.88%		60.78	68.01	21.42%	
<b>PVD</b>	16.40	下跌	上漲		16.92			18.10	15.96	-9.39%	
<b>PVI</b>	32.20	上漲	下跌	33.20	31.12	-3.01%			36.38		
<b>PVS</b>	18.60	下跌	下跌		18.92				20.75		
<b>PVT</b>	17.30	上漲	上漲	17.30	17.22	0.00%	買進	17.31	16.28	-0.03%	
<b>QCG</b>	4.65	上漲	下跌	4.76	4.53	-2.31%			5.27		
<b>SCR</b>	6.20	下跌	下跌		6.29				6.65		
<b>SGP</b>	8.60	下跌	下跌		9.51			12.30	8.95	-27.24%	賣出
<b>SHB</b>	6.60	上漲	下跌	6.60	6.42	0.00%			6.86		
<b>SHS</b>	8.50	上漲	上漲	7.30	7.99	16.44%		8.40	7.19	1.19%	
<b>SZC</b>	17.75	上漲	#N/A	18.30	17.33	-3.01%			#N/A		
<b>TCH</b>	23.30	上漲	下跌	23.30	23.18	0.00%	買進		25.82		
<b>TCM</b>	21.75	下跌	下跌		22.65				25.14		
<b>TDH</b>	9.80	下跌	下跌		10.51				11.77		
<b>TNG</b>	15.80	下跌	下跌		16.45				19.09		
<b>TTB</b>	19.30	下跌	下跌		20.95				23.98		
<b>VGC</b>	18.90	上漲	下跌	20.00	18.77	-5.50%			20.53		
<b>VGT</b>	8.70	下跌	下跌		8.98				9.78		
<b>VHC</b>	81.50	上漲	下跌	81.30	78.11	0.25%			87.01		
<b>VND</b>	13.70	下跌	下跌		14.02				14.93		
<b>VNG</b>	22.50	上漲	上漲	19.10	22.07	17.80%		20.20	20.93	11.39%	
<b>VPI</b>	42.20	上漲	上漲	42.20	40.28	0.00%		41.30	39.68	2.18%	

We Create Fortune

SMALLCAPS 小型股票趨勢追蹤表

股票	價格	短期趨勢	中期趨勢	短期買進價格	短期停損	暫計短期利潤%	短期訊號	中期買進價格	中期停損	暫計中期利潤%	中期訊號
AAV	9.10	下跌	下跌		9.33				10.38		
AGR	4.21	上漲	下跌	4.55	4.21	-7.47%			4.85		
AMD	1.60	上漲	下跌	1.49	1.60	7.38%			1.67		
APG	8.76	上漲	上漲	8.76	8.68	0.00%	買進	9.90	7.90	-11.52%	
ART	2.20	上漲	下跌	2.00	1.98	10.00%			2.25		
BCG	8.00	上漲	上漲	8.60	7.78	-6.98%		6.39	7.30	25.20%	
C4G	6.60	上漲	下跌	6.90	6.22	-4.35%			7.72		
C69	13.90	下跌	下跌		19.44				26.16		
CCL	7.00	下跌	下跌		7.50				8.70		
CVT	23.10	上漲	上漲	21.25	22.63	8.71%		20.35	20.61	13.51%	
DAH	10.10	上漲	下跌	10.60	9.94	-4.72%			11.48		
DLG	1.61	上漲	下跌	1.57	1.55	2.55%			1.65		
DRH	5.00	下跌	下跌		5.67				7.54		
DTD	12.80	下跌	下跌		14.57				17.28		
EVG	2.75	上漲	下跌	2.78	2.65	-1.08%			2.90		
FIT	4.16	下跌	上漲	3.59	4.18	16.32%	賣出	3.64	3.79	14.29%	
FTM	3.42	上漲	下跌	3.93	3.28	-12.98%			6.96		
FUES SV50	13.50	上漲	上漲	13.30	13.24	1.50%		12.85	12.78	5.06%	
GKM	15.10	上漲	下跌	15.00	14.82	0.67%			15.54		
HAH	13.20	下跌	下跌		14.16			13.00	13.89	6.82%	賣出
HAI	1.88	上漲	上漲	1.69	1.76	11.24%		1.88	1.80	0.00%	買進
HAR	3.49	下跌	下跌		3.64				3.88		
HDA	10.70	下跌	下跌		11.14				12.07		
HHP	12.20	上漲	下跌	12.20	11.53	0.00%			13.51		
HHS	3.16	下跌	上漲		3.33			3.36	2.94	-5.95%	
HID	2.51	上漲	上漲	2.10	2.37	19.52%		2.63	2.14	-4.56%	
HII	11.25	下跌	下跌		11.77				12.29		
HQC	1.12	上漲	下跌	1.15	1.09	-2.61%			1.25		
HSL	7.88	下跌	下跌		8.10				9.29		
HUT	2.40	上漲	下跌	2.40	2.38	0.00%			2.71		
HVG	5.45	上漲	上漲	3.02	4.62	80.46%		3.90	2.45	39.74%	
HVH	18.35	上漲	下跌	18.60	18.14	-1.34%			21.39		
IDJ	6.50	下跌	上漲	5.90	6.86	16.26%	賣出	7.20	5.42	-9.72%	
JVC	4.10	下跌	下跌		4.53			3.10	4.11	32.50%	賣出

We Create **Fortune**

KLF	1.30	上漲	下跌	1.40	1.11	-7.14%			1.48		
LCG	8.18	下跌	下跌		8.54				9.43		
LGL	10.45	下跌	上漲		10.70			7.11	9.49	46.91%	
LHG	15.20	下跌	下跌		15.80				17.63		
LMH	12.75	下跌	#N/A		13.44				#N/A		
MST	3.50	上漲	上漲	2.80	3.38	25.00%		3.40	2.97	2.94%	
NDN	16.60	下跌	上漲		17.05			13.10	16.27	26.68%	
PHC	12.05	上漲	上漲	13.30	11.92	-9.40%		14.20	11.21	-15.14%	
PLP	10.35	下跌	下跌		10.90			10.95	10.55	-3.65%	賣出
PVB	19.00	下跌	上漲		20.09			19.42	18.62	-2.15%	
PVC	7.60	上漲	上漲	6.89	6.76	10.33%		6.70	6.30	13.43%	
PVX	1.20	下跌	下跌		1.44				1.50		
PXL	6.40	上漲	下跌	5.50	5.71	16.36%			6.41		
SHI	9.20	下跌	上漲		9.42			5.77	8.30	59.58%	
SJF	2.20	下跌	下跌		2.43				3.02		
SPP	2.20	下跌	下跌		2.45				3.23		
TDC	8.70	下跌	上漲		9.00			7.05	8.48	23.33%	
TIG	4.50	上漲	上漲	3.40	4.32	32.35%		3.20	3.64	40.63%	
TLH	3.65	下跌	下跌		4.17				4.75		
TNA	18.20	上漲	上漲	13.70	16.63	32.85%		11.45	14.40	58.94%	
TNI	10.10	下跌	下跌		10.16				10.89		
TSC	3.34	上漲	上漲	1.88	2.89	77.66%		1.58	2.31	111.39%	
TTF	2.81	上漲	下跌	2.93	2.80	-4.10%			3.22		
TTH	2.70	下跌	下跌		2.97				3.27		
TVC	15.60	下跌	上漲		16.13			14.30	14.38	9.09%	
VC3	24.40	下跌	上漲		24.73			22.00	23.05	10.91%	
VCR	18.00	下跌	下跌		19.48				23.69		
VNA	4.30	下跌	上漲		4.95			4.70	3.92	-8.51%	
VNE	3.45	上漲	下跌	3.35	3.45	2.99%			3.70		
VRC	16.10	上漲	下跌	16.05	15.35	0.31%			16.26		



We Create Fortune

胡志明市交易所 (HSX)

	收盤	漲跌%
VNI	1015.59	1.68%
VN30	933.55	1.18%
VN Mid	969.88	0.14%
VN Small	786.32	-0.30%

河內交易所 (HSX)

	收盤	漲跌%
HNI	105.75	0.53%
HN30	186.27	0.53%
VNX AllSh	897.33	1.41%

UPCOM 市場 (UPCoM)

	收盤	漲跌%
UPCoM	56.22	-0.02%

外資交易	成交值(十億盾)	
買進	881.7	
賣出	627.68	
買超/賣超	254.02	

外資交易	成交值(十億盾)	
買進	147.55	
賣出	4.68	
買超/賣超	142.86	

外資交易	成交值(十億盾)	
買進	22.93	
賣出	31.19	
買超/賣超	-8.26	

上漲排名/股碼	漲跌(VND)	漲跌%
VHM	6200	6.97%
HVG	350	6.86%
VRE	1850	5.57%
HCM	1100	4.82%
HVN	1500	4.29%

上漲排名/股碼	漲跌(VND)	漲跌%
DHT	3100	6.19%
MBG	2100	5.22%
VCR	800	4.65%
SHS	300	3.66%
TNG	500	3.27%

上漲排名/股碼	漲跌(VND)	漲跌%
VCP	5000	13.16%
PXL	400	6.67%
NTC	7500	4.69%
SDI	3100	2.75%
C4G	100	1.54%

下跌排名/股碼	漲跌(VND)	漲跌%
TLG	-3000	-6.12%
FLC	-250	-5.26%
CTD	-2900	-3.67%
HAX	-600	-3.26%
KSB	-450	-2.37%

下跌排名/股碼	漲跌(VND)	漲跌%
TVC	-200	-1.27%
VCG	-200	-0.74%
NDN	0	0.00%
PVI	0	0.00%
SHB	0	0.00%

下跌排名/股碼	漲跌(VND)	漲跌%
SIP	-4300	-3.96%
NHH	-1500	-3.07%
MPC	-500	-2.20%
KDF	-700	-1.93%
GVR	-200	-1.42%

\*備註：市值>5,000 億盾；成交值>15 億盾

市值排名/股碼	十億盾
VIC	409,877
VCB	329,348
VHM	318,874
VNM	230,558
GAS	200,008

市值排名/股碼	十億盾
ACB	39,236
VCS	13,792
VCG	11,838
PVS	8,890
SHB	7,941

市值排名/股碼	十億盾
ACV	174,371
VGI	97,734
VEA	65,284
GVR	55,504
MCH	52,181

交易量排名/股碼	成交值	30 日均
ROS	40,652,000	25,167,729
FLC	26,249,610	13,993,997
VRE	10,564,770	3,429,413
HVG	7,164,720	1,465,727
AAA	6,550,740	2,401,383

交易量排名/股碼	成交值	30 日均
NVB	16,609,575	1,878,991
SHB	1,985,704	2,903,466
ACB	1,907,428	4,890,427
PVS	1,745,886	1,719,113
PVX	1,687,895	443,084

交易量排名/股碼	成交值	30 日均
BSR	1,429,750	1,778,857
VCP	1,016,138	174,604
GVR	575,302	562,861
PXL	539,015	412,214
LPB	514,198	663,585

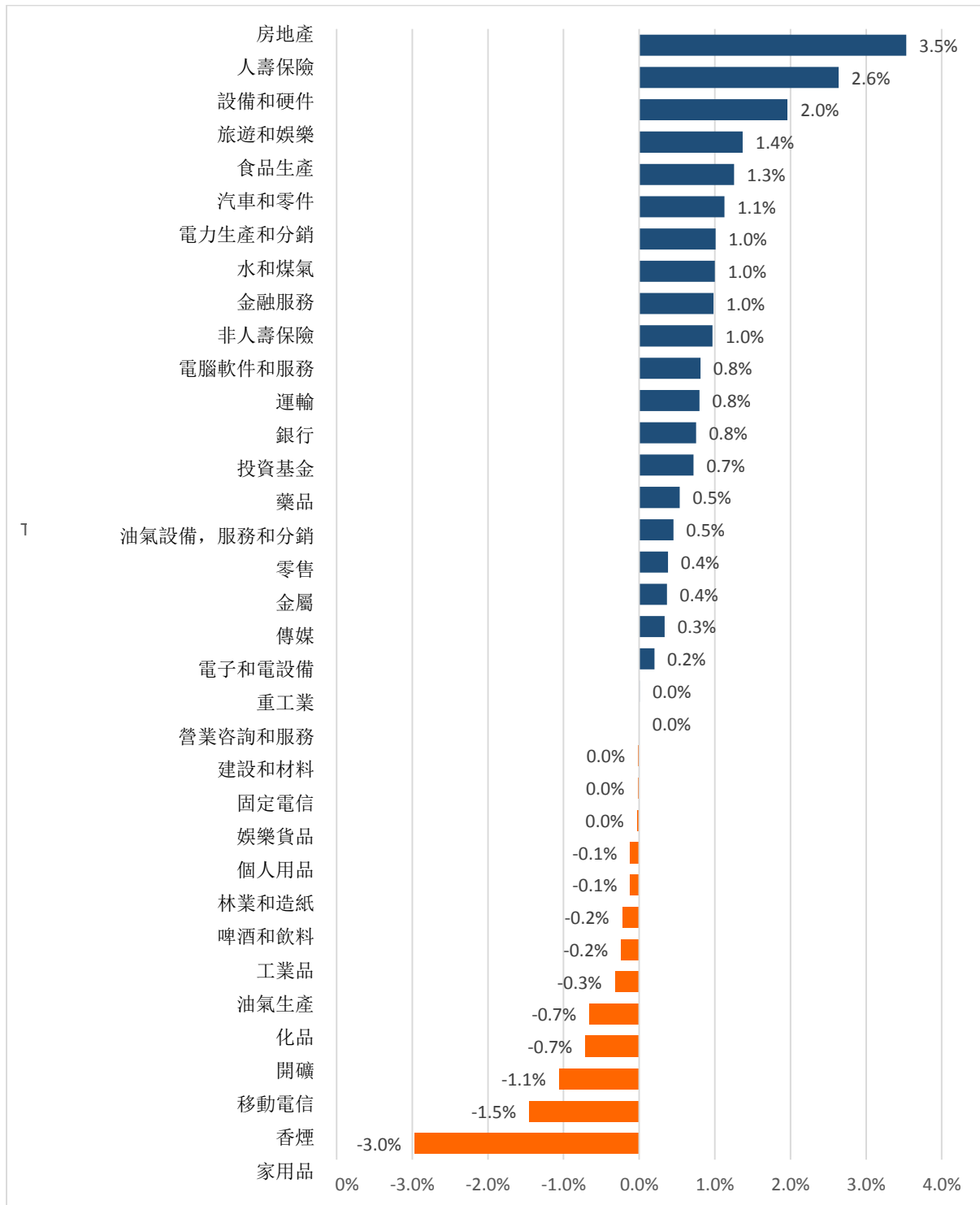
資料源: Bloomberg & Yuanta Research

資料源: Bloomberg & Yuanta Research

資料源: Bloomberg & Yuanta Research

We Create **Fortune**

## 各行業板塊的交易走勢



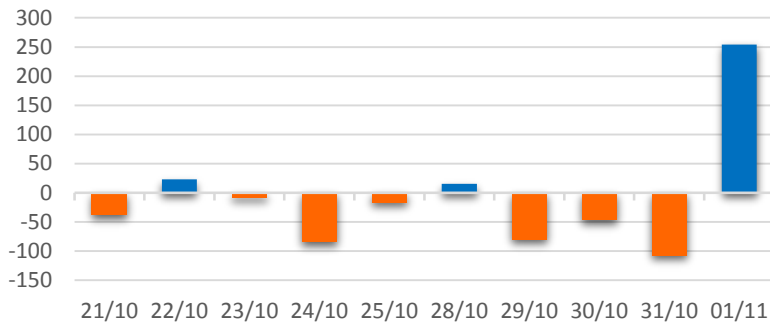
資料源: FiinPro - YSVN



We Create Fortune

## 外資買進賣統計

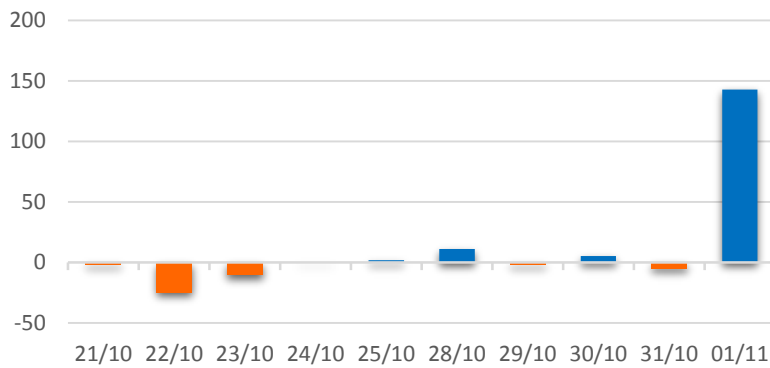
### HSX 外資每日買/賣超



證券代碼	買超金額 (百萬盾)	證券代碼	賣超金額 (百萬盾)
VRE	103,981	KDH	46,135
VHM	73,647	MSN	22,919
VNM	53,985	ROS	21,065
VCB	50,378	SSI	19,848
VIC	40,473	NVL	6,817

HSX 外資買/賣超的前 5 名

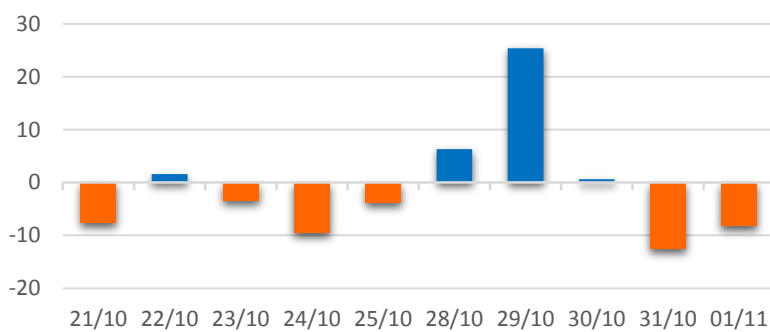
### HNX 外資每日買/賣超



證券代碼	買超金額 (百萬盾)	證券代碼	賣超金額 (百萬盾)
NVB	141,591	MAS	516
CEO	1,394	S55	173
SHS	309	HHP	119
TNG	245	DGC	119
SHB	134	PVI	93

HNX 外資買/賣超的前 5 名

### UPCOM 外資每日買/賣超



證券代碼	買超金額 (百萬盾)	證券代碼	賣超金額 (百萬盾)
VGI	706	VEA	3,312
VTP	635	ACV	2,590
MFS	328	BSR	1,946
ABI	300	SDV	896
LTG	236	CTR	384

UPCOM 外資買/賣超的前 5 名

源: FiinPro – YSVN



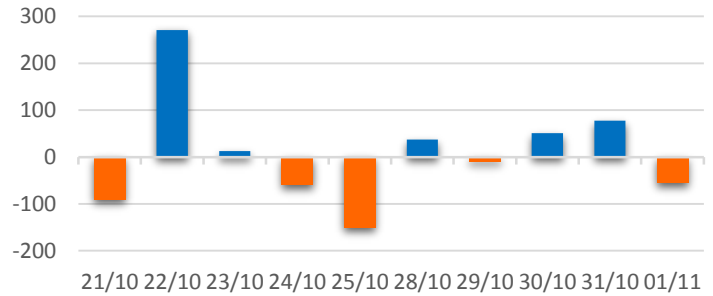
We Create Fortune

### 自營進出統計

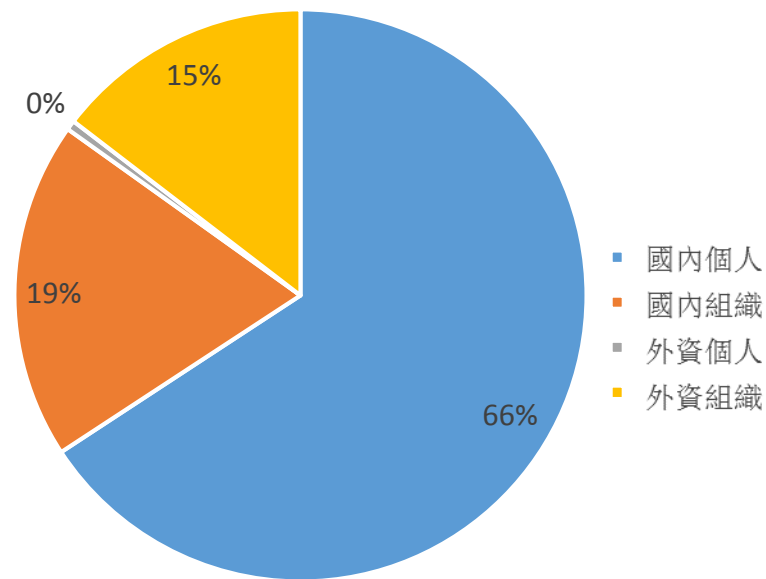
證券代碼	買超金額 (百萬盾)	證券代碼	賣超金額 (百萬盾)
EIB	52,950	EIB	46,050
MBB	9,421	NBB	21,950
MWG	6,381	VHM	19,510
VRE	6,128	VRE	11,889
VNM	4,752	GEX	8,980

券商自營交易最大前名

### 券商自營交易每日買/賣超 (bil.VND)



### 越南證券市場投資人類別統計

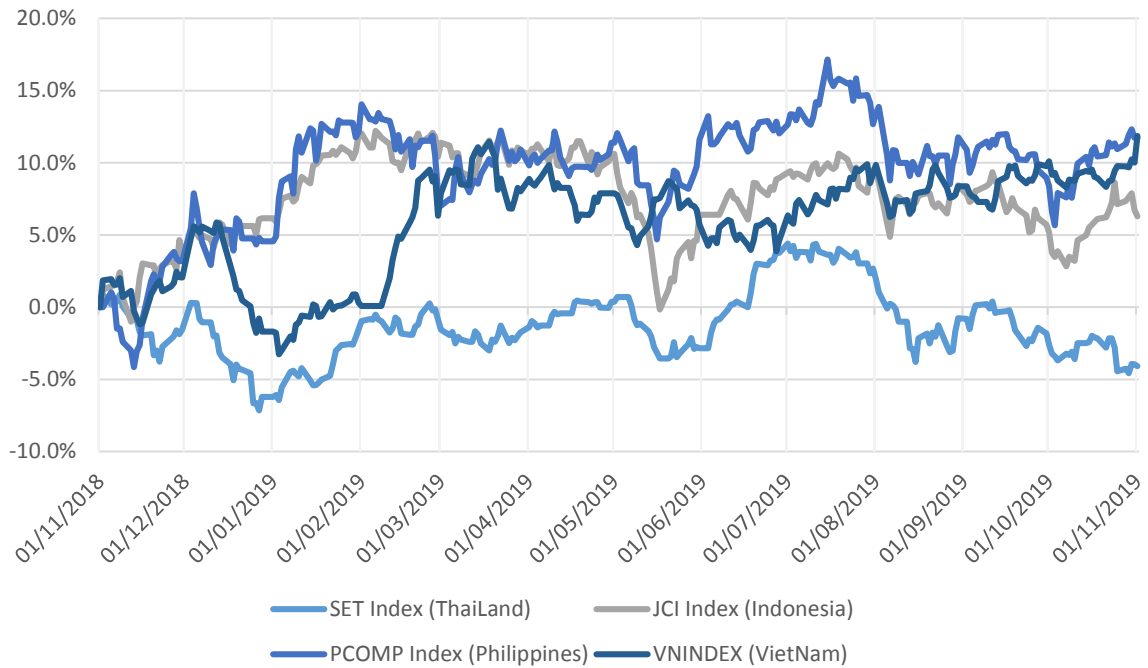


資料源: FiiPro - YSVN



We Create Fortune

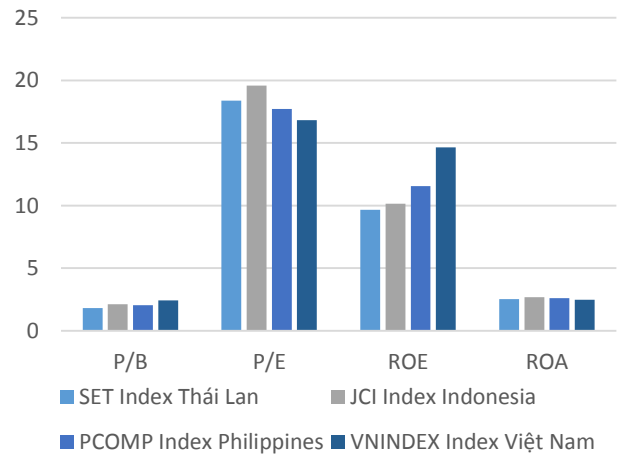
### 東南亞主要市場走勢比較



### 東南亞主要市場數據

		Thailand	Indonesia	Philippines	Vietnam
P/B		1.8x	2.1x	2.0x	2.4x
P/E		18.0x	19.5x	17.7x	16.7x
ROE	%	9.63	10.05	11.63	14.86
ROA	%	2.52	2.65	2.61	2.48
Vốn hóa	Tỷ USD	556.26	512.07	196.32	145.69
GTGD	Triệu USD	1.77	0.60	0.12	0.15
LS cổ tức	%	3.14	2.47	1.64	1.84

BloomBerg & YSVN





We Create **Fortune**

## 元大證券（越南）公司

### 個人客戶分析部

**Nguyễn Th ê Minh**

研究分析經理

+84 28 3622 6868 ext 3826

minh.nguyen@yuantan.com.vn

**Quách Đức Khánh**

高級分析專員

+84 28 3622 6868 ext 3833

khanh.quach@yuantan.com.vn

**Phạm Tấn Phát**

高級分析專員

+84 28 3622 6868 ext 3880

phat.pham@yuantan.com.vn

**Nguyễn Trịnh Ngọc Hồng**

分析專員

+84 28 3622 6868 ext 3832

hong.nguyen@yuantan.com.vn

### 個人客戶業務部

**Nguyễn Thanh Tùng**

總公司業務經理

+84 28 3622 6868 ext 3609

tung.nguyen@yuantan.com.vn

**Chung Kim Hoa**

華人客戶部經理

+84 28 3622 6868 ext 3828

hoa.chung@yuantan.com.vn

**Phù Vĩnh Qu ê**

堤岸分行經理

+84 28 3622 6868

que.phu@yuantan.com.vn

**Nguyễn Việt Quang**

河內分行經理

+84 28 3622 6868 ext 3404

quang.nguyen@yuantan.com.vn

**Võ Thị Thu Thủy**

平陽分行經理

+84 28 3622 6868 ext 3505

thuy.vo@yuantan.com.vn

**Bùi Quốc Phong**

同奈分行經理

+84 28 3622 6868

phong.bui@yuantan.com.vn

**Nguyễn Đức Hoàn**

河內南部營業中心經理

+84 28 3622 6868 ext 3409

hoan.nguyen@yuantan.com.vn

**Võ Đình Tuấn**

峴港分行經理

+84 28 3622 6868 ext 3301

tuan.vo@yuantan.com.vn



We Create **Fortune**

## Appendix A: Important Disclosures

### Analyst Certification

Each research analyst primarily responsible for the content of this research report, in whole or in part, certifies that with respect to each security or issuer that the analyst covered in this report: (1) all of the views expressed accurately reflect his or her personal views about those securities or issuers; and (2) no part of his or her compensation was, is, or will be, directly or indirectly, related to the specific recommendations or views expressed by that research analyst in the research report.

### Ratings Definitions

**BUY:** We have a positive outlook on the stock based on our expected absolute or relative return over the investment period. Our thesis is based on our analysis of the company's outlook, financial performance, catalysts, valuation and risk profile. We recommend investors add to their position.

**HOLD-Outperform:** In our view, the stock's fundamentals are relatively more attractive than peers at the current price. Our thesis is based on our analysis of the company's outlook, financial performance, catalysts, valuation and risk profile.

**HOLD-Underperform:** In our view, the stock's fundamentals are relatively less attractive than peers at the current price. Our thesis is based on our analysis of the company's outlook, financial performance, catalysts, valuation and risk profile.

**SELL:** We have a negative outlook on the stock based on our expected absolute or relative return over the investment period. Our thesis is based on our analysis of the company's outlook, financial performance, catalysts, valuation and risk profile. We recommend investors reduce their position.

**Under Review:** We actively follow the company, although our estimates, rating and target price are under review.

**Restricted:** The rating and target price have been suspended temporarily to comply with applicable regulations and/or Yuanta policies.

Note: Yuanta research coverage with a Target Price is based on an investment period of 12 months. Greater China Discovery Series coverage does not have a formal 12 month Target Price and the recommendation is based on an investment period specified by the analyst in the report.

### Global Disclaimer

© 2018 Yuanta. All rights reserved. The information in this report has been compiled from sources we believe to be reliable, but we do not hold ourselves responsible for its completeness or accuracy. It is not an offer to sell or solicitation of an offer to buy any securities. All opinions and estimates included in this report constitute our judgment as of this date and are subject to change without notice.

This report provides general information only. Neither the information nor any opinion expressed herein constitutes an offer or invitation to make an offer to buy or sell securities or other investments. This material is prepared for general circulation to clients and is not intended to provide tailored investment advice and does not take into account the individual financial situation and objectives of any specific person who may receive this report. Investors should seek financial advice regarding the appropriateness of investing in any securities, investments or investment strategies discussed or recommended in this report. The information contained in this report has been compiled from sources believed to be reliable but no representation or warranty, express or implied, is made as to its accuracy, completeness or correctness. This report is not (and should not be construed as) a solicitation to act as securities broker or dealer in any jurisdiction by any person or company that is not legally permitted to carry on such business in that jurisdiction.

Yuanta research is distributed in the United States only to Major U.S. Institutional Investors (as defined in Rule 15a-6 under the Securities Exchange Act of 1934, as amended and SEC staff interpretations thereof). All transactions by a US person in the securities mentioned in this report must be effected through a registered broker-dealer under Section 15 of the Securities Exchange Act of 1934, as amended. Yuanta research is distributed in Taiwan by Yuanta Securities Investment Consulting. Yuanta research is distributed in Hong Kong by Yuanta Securities (Hong Kong) Co. Limited, which is licensed in Hong Kong by the Securities and Futures Commission for regulated activities, including Type 4 regulated activity (advising on securities). In Hong Kong, this research report may not be redistributed, retransmitted or disclosed, in whole or in part or any form or manner, without the express written