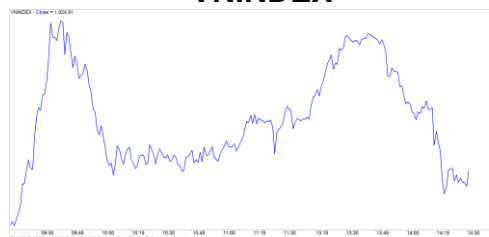


市場走勢 2019/9/20

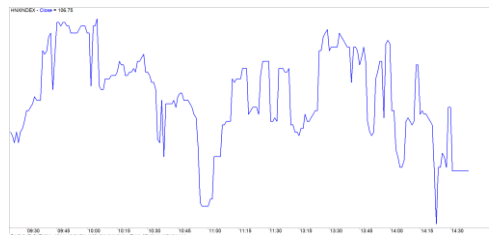
市場指數	VNI	HNI	UPCOM
收盤	1,024.91	106.75	56.60
%日	0.06%	0.04%	-0.02%
%週	2.40%	0.81%	0.60%
%月	3.78%	1.51%	-0.58%
%年	11.16%	2.10%	9.60%
成交值(十億盾)			
當日	4,635	287	325
日均量/週	4,675	376	254
日均量/月	3,933	409	225
外資進出			
買進	587.79	1.38	25.55
賣出	677.61	6.36	42.95
買賣超	-89.82	-4.98	-17.41
市場漲跌家數			
上漲	159	58	186
下跌	131	55	105
持平	96	255	610
市場指標			
P/E	16.70	9.32	17.87
總市值 (兆盾)	3,501	192	984
股息殖利 率	1.40%	4.58%	5.34%

資料源: Bloomberg – YSVN

VNINDEX



HNIINDEX



市場走勢

市場保持綠漲，但上漲勢頭持續減弱。VN 指數微漲 0.06%，收於 1024.91 點。HNX 指數微漲 0.04%，收於 106.75 點。Upcom 指數略下跌。現金流持續減弱，市場的交易價值超過了 4 兆 1 千億越南盾

大型股出現大分歧，其中 HDB (-1.4%)，VRE (-1.3%)，GAS (-1.1%)，BID (-0.7%) 跌幅最為明顯。停利壓力也使 VHM (+1.5%)，MBB (+1.3%)，VIC (+0.3%) 縮短了漲幅，儘管盤中的漲幅相當不錯。MBB 盤中有時上漲 2.7%，流動性超過 1000 萬股。這也是 MBB 過去 15 個交易日的最高流動性。儘管大型股的漲勢放緩，但中盤和小盤股的交易如 HVG (+4.7%)，NBB (+3.3%)，HSG (+2.8%)，TDH (+2.5%) 均很積極。因價格圖表在 MA (100) 得到支撐，DXG (+2.2%) 也成為盤中的焦點，有著超過 380 萬股的流動性。

外資買超價值達 1,120 億越南盾，主要來自 VJC，VNM 和 VHM 的議價。集中拋售 VCB (341 億越南盾)。相反，主要購買，E1VFN30 (284 億越南盾) 和 HCM (118 億越南盾)。

短線市場觀點

我們認為市場可能在下一個交易日繼續波動和修正，VN 指數的修正節奏的支撐位是 1,010-1,015 點。同時，短期上漲趨勢仍然非常強勁，因此此修正可能很快結束，投資者應注意現金流的變化。此外，現貨比例仍保持在 50% 以上，因此短期策略是保持較高的比例。

我們的短期趨勢指標系統在兩個主要指數中維持上漲趨勢，VN 指數的支撐位於 1010.96 點和 HNX 指數位於 104.57 點。我們建議短期投資者繼續持有較高的股票比例，並注意現金流的變化，尤其是限制追逐上漲股票並優先考慮購買大型股。

建議短線投資比重：51%股票/ 49%現金

(股票趨勢追蹤圖在下一頁內更新)

We Create Fortune

技術分析圖



指數技術分析圖 VN-Index



指數技術分析圖 HNX-Index

指數	短期趨勢	中期趨勢	阻力區 1	阻力區 2	支撐區 1	支撐區 2
VN-Index	上漲	上漲	997	1,000	988	953
HNX-Index	上漲	下跌	106	108	99	90
VN30	上漲	上漲	895	935	877	863
VNMidcaps	下跌	上漲	992	1,030	969	963
VNSmallcaps	下跌	上漲	835	845	822	804

We Create Fortune

股票趨勢追蹤表

股票	價格	短期趨勢	中期趨勢	短期買進價格	短期停損	暫計短期利潤%	短期訊號	中期買進價格	中期停損	暫計中期利潤%	中期訊號
AAA	15.70	上漲	下跌	15.65	15.18	0.32%			16.59		
ACB	24.60	上漲	上漲	24.30	23.92	1.23%		24.00	21.78	2.50%	
ACV	80.00	上漲	下跌	75.80	77.56	5.54%			83.54		
ANV	25.80	下跌	下跌		26.57				27.58		
ASM	6.53	下跌	上漲		6.83			7.61	6.38	-14.19%	
BFC	15.00	下跌	下跌		15.57				16.69		
BID	42.20	上漲	上漲	42.20	40.75	0.00%		33.40	37.21	26.35%	
BMP	53.50	上漲	上漲	51.80	52.57	3.28%		48.30	48.32	10.77%	
BSR	10.00	上漲	下跌	10.00	9.39	0.00%			10.51		
BVH	75.10	上漲	下跌	74.00	72.32	1.49%			76.84		
BWE	25.10	下跌	下跌		26.07			20.00	25.45	27.27%	賣出
CEO	9.20	下跌	下跌		9.76				10.31		
CII	24.00	下跌	上漲		24.87			24.45	22.23	-1.84%	
CMG	38.80	上漲	上漲	38.90	37.08	-0.26%		23.20	34.96	67.24%	
CMX	16.00	下跌	下跌		18.96				26.80		
CSM	14.65	下跌	上漲		14.95			14.39	14.22	1.80%	
CTD	75.10	下跌	下跌		79.09				96.25		
CTG	22.30	上漲	上漲	21.30	21.77	4.69%		22.00	19.85	1.36%	
CTR	50.50	上漲	N/A	46.50	47.26	8.60%		-	N/A		
CVT	23.30	上漲	上漲	21.25	22.63	9.65%		20.35	20.61	14.50%	
DCM	7.26	下跌	上漲		7.50			8.54	7.15	-14.99%	
DGC	25.90	下跌	下跌		26.59				28.96		
DGW	26.00	上漲	上漲	24.60	25.26	5.69%		23.50	23.07	10.64%	
DHA	31.85	上漲	下跌	31.85	31.51	0.00%	買進		34.57		
DHC	38.00	上漲	上漲	33.00	36.69	15.15%		37.70	35.33	0.80%	買進
DHG	93.90	上漲	下跌	93.50	90.91	0.43%			99.56		
DIG	13.80	下跌	上漲		13.99			13.90	13.14	-0.72%	
DPG	46.20	上漲	下跌	46.60	43.60	-0.86%			50.61		
DPM	13.75	下跌	上漲		14.25			14.95	13.37	-8.03%	
DPR	37.15	上漲	下跌	37.60	36.46	-1.20%			40.40		
DQC	16.90	下跌	下跌		17.78				20.25		
DRC	22.85	下跌	上漲		23.95			21.60	21.72	5.79%	
DXG	16.20	下跌	上漲		16.24			15.50	14.86	4.52%	
EIB	17.40	上漲	下跌	17.40	16.12	0.00%			17.85		

We Create Fortune

FCN	12.00	下跌	下跌		12.64				13.36		
FMC	26.95	下跌	上漲		27.81			31.60	26.18	-14.72%	
FPT	59.50	上漲	上漲	58.20	57.68	2.23%		46.00	52.88	29.35%	
GAS	105.80	上漲	下跌	104.50	103.43	1.24%			109.55		
GEX	20.95	上漲	上漲	21.50	20.07	-2.56%		20.20	20.77	3.71%	
GIL	20.60	下跌	下跌		21.64				22.88		
GMD	25.55	上漲	下跌	25.87	25.03	-1.25%		28.50	26.02	-8.70%	
GTN	21.65	上漲	上漲	20.00	20.01	8.25%		15.00	18.39	44.33%	
GVR	14.10	上漲	N/A	14.50	13.69	-2.76%			N/A		
HAG	4.15	下跌	下跌	4.46	4.21	-5.65%	賣出		4.83		
HAX	18.05	下跌	下跌		20.08			23.25	18.34	-21.10%	賣出
HBC	12.75	下跌	下跌		13.10				15.19		
HCM	24.75	上漲	上漲	23.90	23.52	3.56%		23.40	21.08	5.77%	
HDB	29.10	上漲	上漲	26.30	28.52	10.65%		28.00	26.40	3.93%	
HDC	22.75	下跌	上漲		23.10			15.25	20.01	49.18%	
HDG	35.65	下跌	上漲		36.25			35.30	32.61	0.99%	
HNG	14.85	下跌	下跌		15.26				16.99		
HPG	22.00	上漲	下跌	22.20	21.53	-0.90%			23.82		
HSG	7.35	上漲	下跌	7.19	6.90	2.23%			7.42		
HT1	16.60	上漲	下跌	16.55	16.10	0.30%		16.90	16.70	-1.21%	買進
HUT	2.40	上漲	下跌	2.40	2.38	0.00%			2.71		
HVN	35.90	上漲	下跌	36.50	34.99	-1.64%			36.93		
KBC	14.30	下跌	上漲		14.91			15.35	13.91	-6.84%	
KDH	27.05	上漲	上漲	25.80	25.95	4.84%		24.00	23.87	12.71%	
KSB	18.80	下跌	下跌		19.37				23.17		
LCG	8.26	下跌	下跌		8.50				9.43		
LDG	10.70	下跌	上漲		10.72			9.89	10.08	8.19%	
LHG	15.30	下跌	下跌		15.44				17.63		
LPB	7.70	上漲	下跌	7.70	7.30	0.00%			8.13		
MBB	23.55	上漲	上漲	23.55	23.50	0.00%	買進	21.85	21.72	7.78%	
MPC	22.40	下跌	下跌		23.11				27.72		
MSN	76.00	下跌	下跌		76.49				81.47		
MSR	16.50	下跌	下跌		17.18				18.90		
MWG	124.60	上漲	上漲	127.50	124.02	-2.27%		88.70	114.74	40.47%	
NDN	16.60	下跌	上漲		17.05			13.70	16.27	21.17%	
NKG	6.27	上漲	下跌	5.84	5.93	7.36%			6.45		
NLG	28.55	上漲	上漲	28.60	27.93	-0.17%		28.70	26.73	-0.52%	
NT2	22.95	下跌	下跌		23.55				24.95		
NTL	22.60	上漲	下跌	22.90	22.12	-1.31%			25.17		

We Create Fortune

NVL	58.70	下跌	上漲		60.92			63.00	58.45	-6.83%	
OIL	10.30	下跌	下跌		10.65				12.16		
PAC	26.50	下跌	下跌		27.51				31.03		
PC1	18.95	下跌	上漲		19.72			21.10	18.48	-10.19%	
PDR	26.10	下跌	上漲		26.42			29.00	25.01	-10.00%	
PHR	59.00	下跌	下跌		60.53				65.37		
PLX	59.20	上漲	下跌	59.30	58.22	-0.17%			61.98		
PNJ	85.00	上漲	上漲	81.90	82.76	3.79%		104.00	78.69	-18.27%	
POW	13.60	上漲	下跌	12.90	13.20	5.43%			13.98		
PVT	17.45	上漲	上漲	17.30	16.65	0.87%		18.30	16.28	-4.64%	
PPC	25.65	上漲	下跌	26.20	25.12	-2.10%			28.36		
PTB	75.50	上漲	上漲	69.70	72.71	8.32%		64.00	68.01	17.97%	
PVB	19.00	下跌	上漲		19.93			20.10	18.62	-5.47%	
PVD	16.80	上漲	上漲	16.95	15.89	-0.88%		18.10	15.96	-7.18%	
PVI	32.00	上漲	下跌	33.20	31.12	-3.61%			36.38		
PVS	19.10	上漲	下跌	19.30	18.20	-1.04%			20.75		
PXS	5.80	上漲	上漲	4.76	5.10	21.85%			5.20		
QNS	29.00	上漲	上漲	29.40	28.79	-1.36%		33.80	27.80	-14.20%	
REE	37.90	上漲	上漲	37.95	36.70	-0.13%		33.33	35.23	13.73%	
SAB	260.00	上漲	下跌	260.00	252.53	0.00%			270.96		
SAM	8.10	上漲	上漲	7.99	7.98	1.38%		7.40	7.47	9.46%	
SCR	6.10	下跌	下跌		6.24				6.65		
SHI	9.10	下跌	上漲		9.42			6.99	8.30	30.19%	
SJS	15.30	上漲	下跌	15.30	15.29	0.00%	買進	-	17.16		
SKG	11.25	下跌	下跌		11.68				11.70		
SSI	21.70	上漲	下跌	21.75	21.12	-0.23%			22.27		
STB	11.00	下跌	下跌		11.15				11.09		
TCB	24.75	上漲	上漲	22.65	23.90	9.27%		22.65	22.18	9.27%	
TCM	21.75	下跌	下跌		22.60				25.14		
TDH	10.15	下跌	下跌		10.47				11.77		
TLH	3.99	上漲	下跌	4.06	3.61	-1.72%			4.75		
TNG	15.50	下跌	下跌		16.45				19.09		
VCB	91.00	上漲	上漲	80.00	88.27	13.75%		62.00	79.18	46.77%	
VCG	27.30	上漲	上漲	27.00	26.50	1.11%		19.20	24.59	42.19%	
VCS	90.50	下跌	下跌		91.11				102.93		
VGC	18.90	上漲	下跌	20.00	18.77	-5.50%			20.53		
VGT	8.50	下跌	下跌		8.90				9.78		
VHC	80.10	上漲	下跌	81.30	79.15	-1.48%			87.01		
VHM	99.40	上漲	上漲	88.80	93.36	11.94%		90.20	81.06	10.20%	

We Create Fortune

VIB	17.80	下跌	上漲		18.34			17.70	16.56	0.56%	
VIC	121.90	上漲	上漲	119.60	118.54	1.92%		112.00	113.76	8.84%	
VIP	5.00	上漲	下跌	5.15	4.96	-2.91%			5.40		
VJC	143.50	上漲	上漲	139.40	142.73	2.94%		124.50	134.37	15.26%	
VND	13.80	下跌	下跌		14.02				14.93		
VNG	22.50	上漲	上漲	19.10	22.14	17.80%		20.20	20.93	11.39%	
VNM	130.10	下跌	上漲		134.72			130.10	124.25	0.00%	
VPB	22.15	上漲	上漲	22.25	21.45	-0.45%		20.30	20.56	9.11%	
VPI	41.10	上漲	上漲	42.20	41.02	-2.61%		41.30	39.68	-0.48%	
VRC	17.65	上漲	上漲	16.05	15.85	9.97%			16.26		
VRE	35.15	上漲	上漲	32.70	34.03	7.49%		35.05	34.98	0.29%	買進
VSC	26.15	下跌	下跌		26.56				28.69		

LARGECAPS 大型股票趨勢追蹤表

股票	價格	短期趨勢	中期趨勢	短期買進價格	短期停損	暫計短期利潤%	短期訊號	中期買進價格	中期停損	暫計中期利潤%	中期訊號
ACB	24.60	上漲	上漲	24.30	23.92	1.23%		24.00	21.78	2.50%	
BID	42.20	上漲	上漲	42.20	40.75	0.00%		33.40	37.21	26.35%	
BSR	10.00	上漲	下跌	10.00	9.39	0.00%			10.51		
BVH	75.10	上漲	下跌	74.00	72.32	1.49%			76.84		
CTG	22.30	上漲	上漲	21.30	21.77	4.69%		22.00	19.85	1.36%	
FPT	59.50	上漲	上漲	58.20	57.68	2.23%		40.23	52.88	47.91%	
GAS	105.80	上漲	下跌	104.50	103.43	1.24%			109.55		
GEX	20.95	上漲	上漲	21.50	20.07	-2.56%		20.26	20.77	3.40%	
GVR	14.10	上漲	N/A	14.50	13.69	-2.76%			N/A		
HDB	29.10	上漲	上漲	26.30	28.52	10.65%		28.00	26.40	3.93%	
HNG	14.85	下跌	下跌		15.26				16.99		
HPG	22.00	上漲	下跌	22.20	21.53	-0.90%			23.82		
HVN	35.90	上漲	下跌	36.50	34.99	-1.64%			36.93		
KDH	27.05	上漲	上漲	25.80	25.95	4.84%		24.00	23.87	12.71%	
MBB	23.55	上漲	上漲	23.55	23.50	0.00%	買進	19.72	21.72	19.43%	
MSN	76.00	下跌	下跌		76.49				81.47		
MWG	124.60	上漲	上漲	127.50	124.02	-2.27%		88.70	114.74	40.47%	
NVL	58.70	下跌	上漲		60.92			63.00	58.45	-6.83%	
OIL	10.30	下跌	下跌		10.65				12.16		
PLX	59.20	上漲	下跌	59.30	58.22	-0.17%			61.98		
PNJ	85.00	上漲	上漲	81.90	82.76	3.79%		77.07	78.69	10.29%	

We Create Fortune

POW	13.60	上漲	下跌	12.90	13.20	5.43%			13.98		
QNS	29.00	上漲	上漲	29.40	28.79	-1.36%		33.26	27.80	-12.80%	
REE	37.90	上漲	上漲	37.95	36.70	-0.13%		33.33	35.23	13.73%	
ROS	25.00	下跌	下跌		26.00				28.27		
SBT	18.45	下跌	上漲		18.83			17.50	17.08	5.43%	
SSI	21.70	上漲	下跌	21.75	21.12	-0.23%			22.27		
STB	11.00	下跌	下跌		11.15				11.09		
TCB	24.75	上漲	上漲	22.65	23.90	9.27%		22.65	22.18	9.27%	
TPB	22.50	上漲	下跌	22.70	21.99	-0.88%			23.94		
VCB	91.00	上漲	上漲	80.00	88.27	13.75%		62.00	79.18	46.77%	
VCG	27.30	上漲	上漲	27.00	26.50	1.11%		18.44	24.59	48.04%	
VCS	90.50	下跌	下跌		91.11				102.93		
VEA	49.00	下跌	下跌		51.26				59.45		
VGI	31.70	上漲	N/A	33.60	31.33	-5.65%			N/A		
VHM	99.40	上漲	上漲	88.80	93.36	11.94%		89.13	81.06	11.53%	
VIB	17.80	下跌	上漲		18.34			15.00	16.56	18.63%	
VIC	121.90	上漲	上漲	119.60	118.54	1.92%		112.00	113.76	8.84%	
VJC	143.50	上漲	上漲	139.40	142.73	2.94%		124.50	134.37	15.26%	
VNM	130.10	下跌	上漲		134.72			130.10	124.25	0.00%	
VPB	22.15	上漲	上漲	22.25	21.45	-0.45%		20.30	20.56	9.11%	
VRE	35.15	上漲	上漲	32.70	34.03	7.49%		35.05	34.98	0.29%	買進

MIDCAPS 中型股票趨勢追蹤表

股票	價格	短期趨勢	中期趨勢	短期買進價格	短期停損	暫計短期利潤%	短期訊號	中期買進價格	中期停損	暫計中期利潤%	中期訊號
AAA	15.70	上漲	下跌	15.75	15.18	-0.32%			16.59		
ANV	25.80	下跌	下跌		26.57				27.58		
ASM	6.53	下跌	上漲		6.83			7.61	6.38	-14.19%	
BMI	27.00	上漲	上漲	26.00	25.64	3.85%		26.70	23.99	1.12%	
BMP	53.50	上漲	上漲	51.80	52.57	3.28%		48.30	48.32	10.77%	
BWE	25.10	下跌	下跌		26.07			19.44	25.45	30.94%	賣出
CEO	9.20	下跌	下跌		9.76				10.31		
CII	24.00	下跌	上漲		24.87			24.45	22.23	-1.84%	
CRE	24.60	下跌	下跌		25.10				25.94		
CTI	24.90	上漲	上漲	24.00	24.16	3.75%		25.05	22.66	-0.60%	
CTR	50.50	上漲	下跌	46.50	47.26	8.60%			53.42		

We Create Fortune

D2D	87.00	上漲	上漲	72.50	80.25	20.00%		83.10	69.72	4.69%	
DBD	57.00	上漲	上漲	55.10	52.48	3.45%		38.65	50.35	47.47%	
DCM	7.26	下跌	上漲		7.50			7.63	7.15	-4.88%	
DGW	26.00	上漲	上漲	24.12	25.26	7.81%		23.04	23.07	12.86%	
DHC	38.00	上漲	上漲	33.00	36.69	15.15%		37.70	35.33	0.80%	買進
DIG	13.80	下跌	上漲		13.99			13.90	13.14	-0.72%	
DPG	46.20	上漲	下跌	46.60	43.60	-0.86%			50.61		
DPM	13.75	下跌	上漲		14.25			14.95	13.37	-8.03%	
DRC	22.85	下跌	上漲		23.95			21.60	21.72	5.79%	
DXG	16.20	下跌	上漲		16.24			15.50	14.86	4.52%	
E1VFN30	15.72	上漲	上漲	15.62	15.38	0.64%		15.26	14.82	3.01%	
FCN	12.00	下跌	下跌		12.64				13.36		
FLC	4.63	下跌	上漲		5.10			4.63	4.02	0.00%	
GEG	27.70	上漲	上漲	28.10	27.26	-1.42%		12.50	24.99	121.56%	
GMD	25.55	上漲	下跌	25.87	25.03	-1.25%		26.91	26.02	-3.31%	
GTN	21.65	上漲	上漲	20.00	20.01	8.25%		15.00	18.39	44.33%	
HAG	4.15	下跌	下跌	4.46	4.21	-5.65%	賣出		4.83		
HBC	12.75	下跌	下跌		13.10				15.19		
HCM	24.75	上漲	上漲	23.90	23.52	3.56%		23.40	21.08	5.77%	
HDC	22.75	下跌	上漲		23.10			15.25	20.01	49.18%	
HDG	35.65	下跌	上漲		36.25			35.30	32.61	0.99%	
HPX	26.50	下跌	#N/A		26.96			35.30	#N/A	#N/A	
HSG	7.35	上漲	下跌	7.19	6.90	2.23%			7.42		
HT1	16.60	上漲	下跌	16.55	16.10	0.30%		16.90	16.70	-1.21%	買進
HTM	14.70	上漲	下跌	16.80	14.68	-12.50%			18.90		
IBC	20.85	上漲	下跌	20.60	20.45	1.21%			21.22		
IDI	5.48	下跌	上漲		5.59			7.53	5.22	-27.22%	
IJC	15.60	下跌	上漲		15.89			13.10	13.74	19.08%	
ITA	3.20	上漲	上漲	3.29	3.09	-2.74%		3.20	2.96	0.00%	
KBC	14.30	下跌	上漲		14.91			14.85	13.91	-3.68%	
KDC	22.05	上漲	上漲	21.50	20.98	2.56%		21.90	18.93	0.68%	
KOS	27.50	上漲	上漲	26.80	26.82	2.61%		26.30	25.07	4.56%	
KSB	18.80	下跌	下跌		19.37				23.17		
LDG	10.70	下跌	上漲		10.72			9.89	10.08	8.19%	
LPB	7.70	上漲	下跌	7.70	7.30	0.00%			8.13		
MBG	42.00	上漲	上漲	13.70	38.44	206.57%		5.10	32.27	723.53%	
MBS	14.30	下跌	下跌		15.00				16.09		
MPC	22.40	下跌	下跌		23.11				27.72		

We Create Fortune

NBB	21.70	上漲	下跌	20.85	20.20	4.08%			22.02		
NKG	6.27	上漲	下跌	5.84	5.93	7.36%			6.45		
NLG	28.55	上漲	上漲	28.60	27.93	-0.17%		26.28	26.73	8.63%	
NT2	22.95	下跌	下跌		23.55				24.95		
NTL	22.60	上漲	下跌	22.90	22.12	-1.31%			25.17		
NVB	9.20	上漲	上漲	7.60	8.73	21.05%		8.50	7.74	8.24%	
OGC	3.90	下跌	下跌	4.01	3.91	-2.55%	賣出		4.28		
PC1	18.95	下跌	上漲		19.72			19.30	18.48	-1.81%	
PDR	26.10	下跌	上漲		26.42			23.59	25.01	10.62%	
PHR	59.00	下跌	下跌		60.53				65.37		
PPC	25.65	上漲	下跌	26.20	25.12	-2.10%			28.36		
PTB	75.50	上漲	上漲	69.70	72.71	8.32%		60.78	68.01	24.22%	
PVD	16.80	上漲	上漲	16.95	15.89	-0.88%		18.10	15.96	-7.18%	
PVI	32.00	上漲	下跌	33.20	31.12	-3.61%			36.38		
PVS	19.10	上漲	下跌	19.30	18.20	-1.04%			20.75		
PVT	17.45	上漲	上漲	17.30	16.65	0.87%		17.31	16.28	0.84%	
QCG	4.55	上漲	下跌	4.76	4.53	-4.41%			5.27		
SCR	6.10	下跌	下跌		6.24				6.65		
SGP	8.50	下跌	下跌		9.11			12.30	8.95	-27.24%	賣出
SHB	6.70	上漲	下跌	6.60	6.42	1.52%			6.86		
SHS	8.50	上漲	上漲	7.30	8.12	16.44%		8.40	7.19	1.19%	
SZC	17.45	上漲	#N/A	18.30	17.33	-4.64%			#N/A		
TCH	23.75	上漲	下跌	23.30	22.38	1.93%			25.82		
TCM	21.75	下跌	下跌		22.60				25.14		
TDH	10.15	下跌	下跌		10.47				11.77		
TNG	15.50	下跌	下跌		16.45				19.09		
TTB	19.20	下跌	下跌		20.32				23.98		
VGC	18.90	上漲	下跌	20.00	18.77	-5.50%			20.53		
VGT	8.50	下跌	下跌		8.90				9.78		
VHC	80.10	上漲	下跌	81.30	79.15	-1.48%			87.01		
VND	13.80	下跌	下跌		14.02				14.93		
VNG	22.50	上漲	上漲	19.10	22.14	17.80%		20.20	20.93	11.39%	
VPI	41.10	上漲	上漲	42.20	41.02	-2.61%		41.30	39.68	-0.48%	

We Create Fortune

SMALLCAPS 小型股票趨勢追蹤表

股票	價格	短期趨勢	中期趨勢	短期買進價格	短期停損	暫計短期利潤%	短期訊號	中期買進價格	中期停損	暫計中期利潤%	中期訊號
AAV	9.10	下跌	下跌		9.33				10.38		
AGR	4.20	下跌	下跌		4.36				4.85		
AMD	1.61	上漲	下跌	1.49	1.60	8.05%			1.67		
APG	9.49	上漲	上漲	8.76	8.51	8.33%		9.90	7.90	-4.14%	
ART	2.10	上漲	下跌	2.00	1.98	5.00%			2.25		
BCG	8.00	上漲	上漲	8.60	7.78	-6.98%		6.39	7.30	25.20%	
C4G	6.50	上漲	下跌	6.90	6.22	-5.80%			7.72		
C69	12.50	下跌	下跌		15.92				26.16		
CCL	6.89	下跌	下跌		7.50				8.70		
CVT	23.30	上漲	上漲	21.25	22.63	9.65%		20.35	20.61	14.50%	
DAH	9.99	上漲	下跌	10.60	9.94	-5.75%			11.48		
DLG	1.57	下跌	下跌		1.70				1.65		
DRH	5.16	下跌	下跌		5.39				7.54		
DTD	12.20	下跌	下跌		13.56				17.28		
EVG	2.67	上漲	下跌	2.78	2.65	-3.96%			2.90		
FIT	4.10	下跌	上漲		4.48			3.64	3.79	12.64%	
FTM	3.35	上漲	下跌	3.93	3.28	-14.76%			6.96		
FUES SV50	13.61	上漲	上漲	13.30	13.47	2.33%		12.85	12.78	5.91%	
GKM	14.90	上漲	下跌	15.00	14.82	-0.67%			15.54		
HAH	12.90	下跌	下跌		13.73			13.00	13.89	6.82%	賣出
HAI	1.89	上漲	上漲	1.69	1.76	11.83%		1.88	1.80	0.53%	買進
HAR	3.50	下跌	下跌		3.64				3.88		
HDA	10.80	下跌	下跌		11.09				12.07		
HHP	12.00	上漲	下跌	12.20	11.54	-1.64%			13.51		
HHS	3.06	下跌	上漲		3.24			3.36	2.94	-8.93%	
HID	2.49	上漲	上漲	2.10	2.37	18.57%		2.63	2.14	-5.32%	
HII	11.70	下跌	下跌		11.72				12.29		
HQC	1.07	下跌	下跌		1.15				1.25		
HSL	7.69	下跌	下跌		8.08				9.29		
HUT	2.40	上漲	下跌	2.40	2.38	0.00%			2.71		
HVG	5.57	上漲	上漲	3.02	5.02	84.44%		3.90	2.45	42.82%	
HVH	18.30	上漲	下跌	18.60	18.14	-1.61%			21.39		
IDJ	7.20	下跌	上漲		7.77			7.20	5.42	0.00%	
JVC	4.15	下跌	上漲		4.44			3.10	4.11	33.87%	賣出



We Create Fortune

KLF	1.30	上漲	下跌	1.40	1.11	-7.14%		1.48		
LCG	8.26	下跌	下跌		8.50			9.43		
LGL	10.30	下跌	上漲		10.70		7.11	9.49	44.80%	
LHG	15.30	下跌	下跌		15.44			17.63		
LMH	12.80	下跌	#N/A		13.30			#N/A		
MST	3.50	下跌	上漲		3.66		3.40	2.97	2.94%	
NDN	16.60	下跌	上漲		17.05		13.10	16.27	26.68%	
PHC	11.95	上漲	上漲	13.30	11.92	-10.15%	14.20	11.21	-15.85%	
PLP	10.20	下跌	下跌		10.90		10.95	10.55	-3.65%	賣出
PVB	19.00	下跌	上漲		19.93		19.42	18.62	-2.15%	
PVC	7.60	上漲	上漲	6.89	7.20	10.33%	6.70	6.30	13.43%	
PVX	1.20	下跌	下跌		1.40			1.50		
PXL	6.30	上漲	下跌	5.50	5.75	14.55%		6.41		
SHI	9.10	下跌	上漲		9.42		5.77	8.30	57.84%	
SJF	2.25	下跌	下跌		2.31			3.02		
SPP	2.10	下跌	下跌		2.34			3.23		
TDC	8.58	下跌	上漲		9.00		7.05	8.48	21.63%	
TIG	4.80	上漲	上漲	3.40	4.32	41.18%	3.20	3.64	50.00%	
TLH	3.99	上漲	下跌	4.06	3.61	-1.72%		4.75		
TNA	19.05	上漲	上漲	13.70	17.14	39.05%	11.45	14.40	66.36%	
TNI	10.05	下跌	下跌		10.16			10.89		
TSC	3.34	上漲	上漲	1.88	3.01	77.66%	1.58	2.31	111.39%	
TTF	2.79	下跌	下跌		2.99			3.22		
TTH	2.70	下跌	下跌		2.87			3.27		
TVC	15.60	下跌	上漲		16.13		14.30	14.38	9.09%	
VC3	24.20	下跌	上漲		24.73		22.00	23.05	10.00%	
VCR	16.30	下跌	下跌		19.48			23.69		
VNA	4.30	下跌	上漲		4.94		4.70	3.92	-8.51%	
VNE	3.49	下跌	下跌		3.66			3.70		
VRC	17.65	上漲	上漲	16.05	15.85	9.97%		16.26		

We Create Fortune

胡志明市交易所 (HSX)

	收盤	漲跌%
VNI	1024.91	0.06%
VN30	942.38	0.00%
VN Mid	976.31	0.21%
VN Small	789.6	0.20%

河內交易所 (HSX)

	收盤	漲跌%
HNI	106.75	0.04%
HN30	189.08	-0.15%
VNX AllSh	905.04	0.12%

UPCOM 市場 (UPCoM)

	收盤	漲跌%
UPCoM	56.6	-0.02%

外資交易	成交值(十億盾)	
買進	587.79	
賣出	677.61	
買超/賣超	-89.82	

外資交易	成交值(十億盾)	
買進	1.38	
賣出	6.36	
買超/賣超	-4.98	

外資交易	成交值(十億盾)	
買進	25.55	
賣出	42.95	
買超/賣超	-17.41	

上漲排名/股碼	漲跌(VND)	漲跌%
SMB	2200	5.64%
HVG	250	4.70%
TNA	850	4.67%
D2D	3200	3.82%
DBD	1900	3.45%

上漲排名/股碼	漲跌(VND)	漲跌%
AMV	1100	6.32%
L14	2900	5.22%
MBG	1200	2.94%
TAR	500	1.49%
VCG	300	1.11%

上漲排名/股碼	漲跌(VND)	漲跌%
VCP	6900	14.90%
NTC	6300	3.70%
MPC	700	3.23%
NHH	1400	3.17%
SIP	2500	2.45%

下跌排名/股碼	漲跌(VND)	漲跌%
TLG	-3000	-6.67%
HAG	-90	-2.12%
VHC	-1700	-2.08%
TVB	-300	-2.04%
KOS	-500	-1.79%

下跌排名/股碼	漲跌(VND)	漲跌%
VCR	-300	-1.81%
TNG	-200	-1.27%
SHS	-100	-1.16%
CEO	-100	-1.08%
PVS	-200	-1.04%

下跌排名/股碼	漲跌(VND)	漲跌%
HTM	-300	-2.00%
KDF	-500	-1.43%
OIL	-100	-0.96%
SDI	-500	-0.43%
VTP	-500	-0.39%

*備註：市值>5,000 億盾；成交值>15 億盾

市值排名/股碼	十億盾
VIC	407,870
VCB	337,508
VHM	332,942
VNM	226,553
GAS	202,496

市值排名/股碼	十億盾
ACB	40,750
VCS	14,480
VCG	12,059
PVS	9,129
SHB	8,061

市值排名/股碼	十億盾
ACV	174,014
VGI	97,125
VEA	65,179
GVR	56,368
MCH	51,820

交易量排名/股碼	成交值	30 日均
ROS	29,541,400	26,183,255
FLC	16,603,920	15,431,612
MBB	10,894,700	4,690,189
GTN	7,225,660	1,080,284
VPB	6,096,570	6,354,620

交易量排名/股碼	成交值	30 日均
SHB	2,699,849	3,175,747
ACB	2,507,237	5,085,124
PVS	1,683,911	1,853,624
AMV	1,169,118	155,617
NVB	932,502	1,853,901

交易量排名/股碼	成交值	30 日均
T12	7,200,200	313,104
BSR	2,734,645	2,062,672
LPB	1,314,825	664,353
VIB	835,981	1,010,796
GVR	644,540	579,268

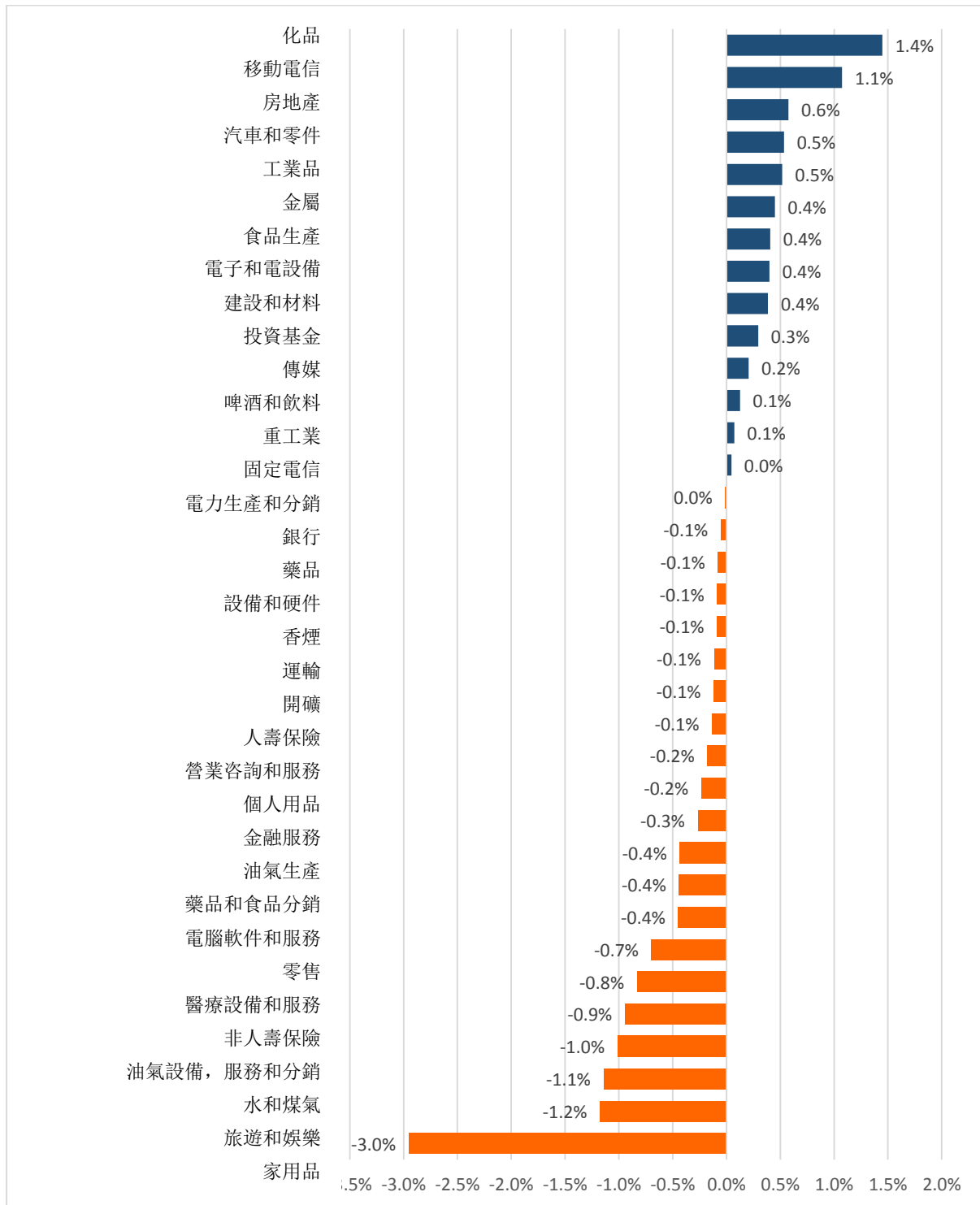
資料源: Bloomberg & Yuanta Research

資料源: Bloomberg & Yuanta Research

資料源: Bloomberg & Yuanta Research

We Create **Fortune**

各行業板塊的交易走勢



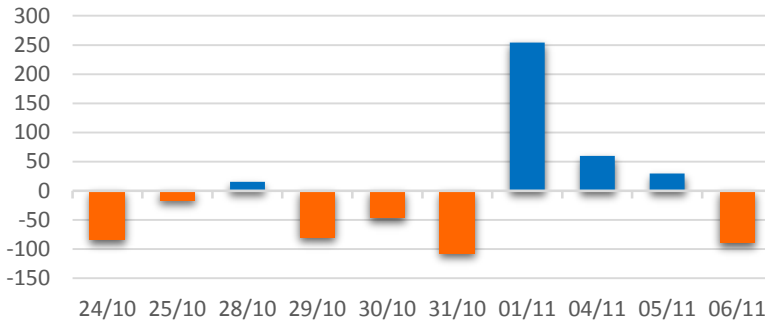
資料源: FiinPro - YSVN



We Create Fortune

外資買進賣統計

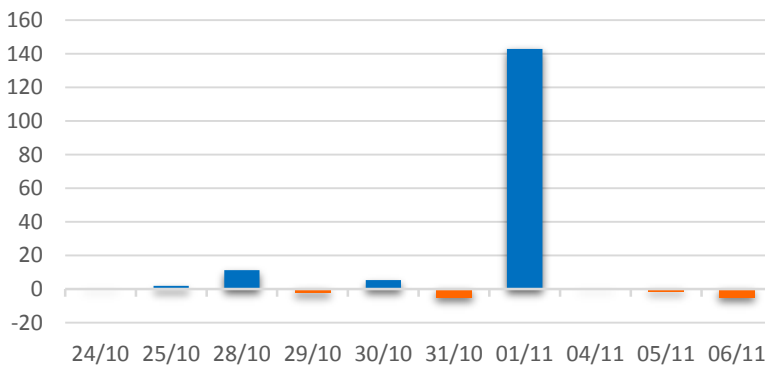
HSX 外資每日買/賣超



證券代碼	買超金額 (百萬盾)	證券代碼	賣超金額 (百萬盾)
E1VFN30	28,453	VCB	34,117
HCM	11,785	VJC	29,771
VRE	10,214	VNM	23,447
POW	9,707	VHM	17,548
KDH	7,077	VIC	12,574

HSX 外資買/賣超的前 5 名

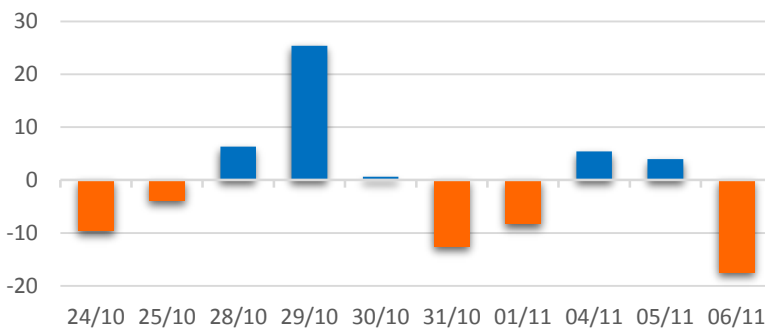
HNX 外資每日買/賣超



證券代碼	買超金額 (百萬盾)	證券代碼	賣超金額 (百萬盾)
TNG	341	VCS	1,814
TIG	173	PVS	1,210
BVS	170	CEO	1,178
SHS	128	PVI	909
SRA	79	SEB	239

HNX 外資買/賣超的前 5 名

UPCOM 外資每日買/賣超



證券代碼	買超金額 (百萬盾)	證券代碼	賣超金額 (百萬盾)
NTC	630	BSR	10,308
ACV	575	VEA	7,973
VTP	424	BCM	472
ICC	231	MCH	94
CTR	144	CTR	384

UPCOM 外資買/賣超的前 5 名

源: FiinPro – YSVN



We Create **Fortune**

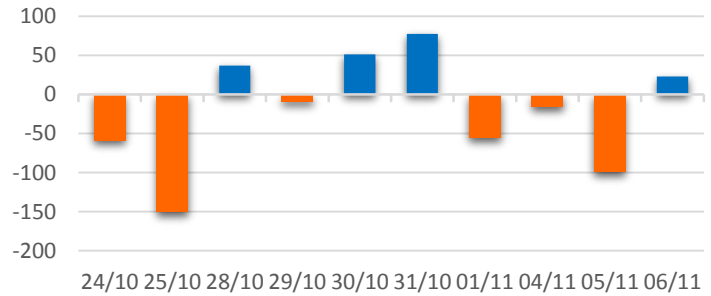
自營進出統計

證券代碼	買超金額 (百萬盾)	證券代碼	賣超金額 (百萬盾)
EIB	55,902	MBB	29,211
VRE	9,822	E1VFN30	28,519
MWG	7,982	HPG	14,126
VNM	7,550	VNM	9,954
REE	6,113	VRE	5,627

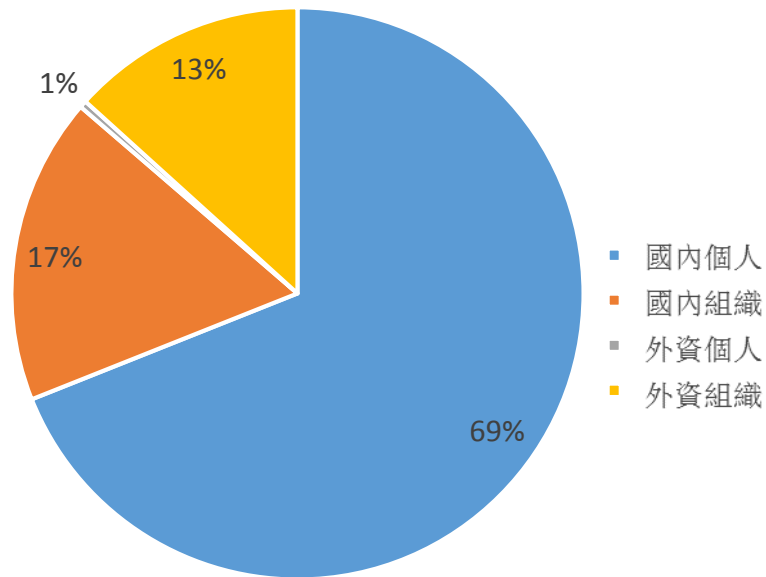
券商自營交易最大前名

券商自營交易每日買/賣超

(bil.VND)



越南證券市場投資人類別統計

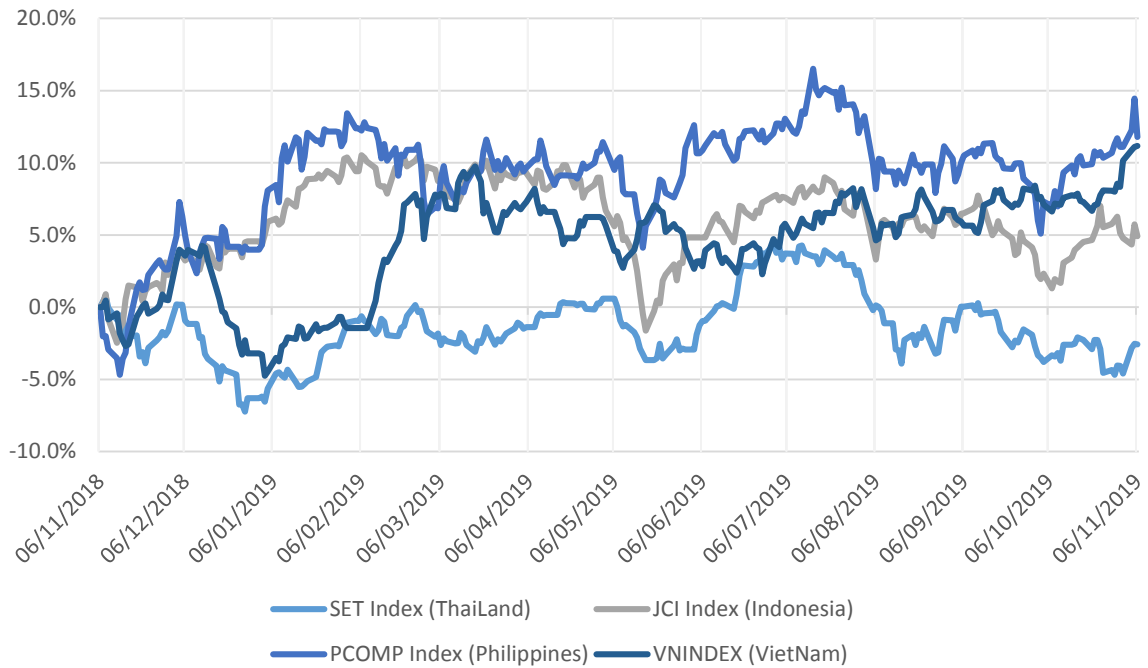


資料源: FiiPro - YSVN



We Create Fortune

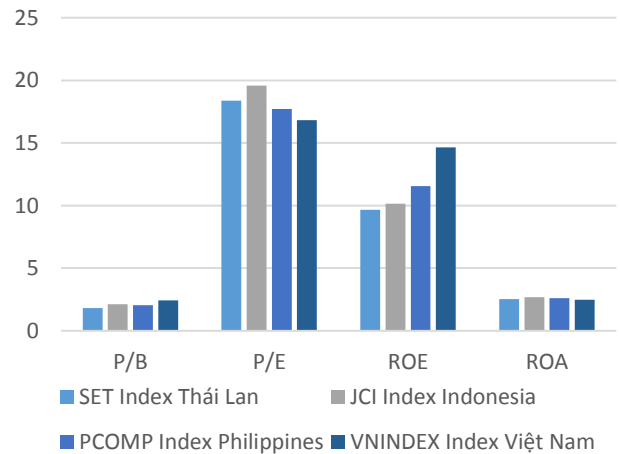
東南亞主要市場走勢比較



東南亞主要市場數據

		Thailand	Indonesia	Philippines	Vietnam
P/B		1.8x	2.1x	2.1x	2.4x
P/E		18.4x	19.6x	17.7x	16.8x
ROE	%	9.59	10.24	11.65	14.74
ROA	%	2.51	2.69	2.62	2.47
Vốn hóa	Tỷ USD	562.30	515.51	202.72	149.43
GTGD	Triệu USD	1.64	0.53	0.15	0.16
LS cổ tức	%	3.07	2.45	1.57	1.82

BloomBerg & YSVN





We Create **Fortune**

元大證券（越南）公司

個人客戶分析部

Nguyễn Th ê Minh

研究分析經理

+84 28 3622 6868 ext 3826

minh.nguyen@yuantan.com.vn

Quách Đức Khánh

高級分析專員

+84 28 3622 6868 ext 3833

khanh.quach@yuantan.com.vn

Phạm Tấn Phát

高級分析專員

+84 28 3622 6868 ext 3880

phat.pham@yuantan.com.vn

Nguyễn Trịnh Ngọc Hồng

分析專員

+84 28 3622 6868 ext 3832

hong.nguyen@yuantan.com.vn

個人客戶業務部

Nguyễn Thanh Tùng

總公司業務經理

+84 28 3622 6868 ext 3609

tung.nguyen@yuantan.com.vn

Chung Kim Hoa

華人客戶部經理

+84 28 3622 6868 ext 3828

hoa.chung@yuantan.com.vn

Phù Vĩnh Qu ê

堤岸分行經理

+84 28 3622 6868

que.phu@yuantan.com.vn

Nguyễn Việt Quang

河內分行經理

+84 28 3622 6868 ext 3404

quang.nguyen@yuantan.com.vn

Võ Thị Thu Thủy

平陽分行經理

+84 28 3622 6868 ext 3505

thuy.vo@yuantan.com.vn

Bùi Quốc Phong

同奈分行經理

+84 28 3622 6868

phong.bui@yuantan.com.vn

Nguyễn Đức Hoàn

河內南部營業中心經理

+84 28 3622 6868 ext 3409

hoan.nguyen@yuantan.com.vn

Võ Đình Tuấn

峴港分行經理

+84 28 3622 6868 ext 3301

tuan.vo@yuantan.com.vn



We Create **Fortune**

Appendix A: Important Disclosures

Analyst Certification

Each research analyst primarily responsible for the content of this research report, in whole or in part, certifies that with respect to each security or issuer that the analyst covered in this report: (1) all of the views expressed accurately reflect his or her personal views about those securities or issuers; and (2) no part of his or her compensation was, is, or will be, directly or indirectly, related to the specific recommendations or views expressed by that research analyst in the research report.

Ratings Definitions

BUY: We have a positive outlook on the stock based on our expected absolute or relative return over the investment period. Our thesis is based on our analysis of the company's outlook, financial performance, catalysts, valuation and risk profile. We recommend investors add to their position.

HOLD-Outperform: In our view, the stock's fundamentals are relatively more attractive than peers at the current price. Our thesis is based on our analysis of the company's outlook, financial performance, catalysts, valuation and risk profile.

HOLD-Underperform: In our view, the stock's fundamentals are relatively less attractive than peers at the current price. Our thesis is based on our analysis of the company's outlook, financial performance, catalysts, valuation and risk profile.

SELL: We have a negative outlook on the stock based on our expected absolute or relative return over the investment period. Our thesis is based on our analysis of the company's outlook, financial performance, catalysts, valuation and risk profile. We recommend investors reduce their position.

Under Review: We actively follow the company, although our estimates, rating and target price are under review.

Restricted: The rating and target price have been suspended temporarily to comply with applicable regulations and/or Yuanta policies.

Note: Yuanta research coverage with a Target Price is based on an investment period of 12 months. Greater China Discovery Series coverage does not have a formal 12 month Target Price and the recommendation is based on an investment period specified by the analyst in the report.

Global Disclaimer

© 2018 Yuanta. All rights reserved. The information in this report has been compiled from sources we believe to be reliable, but we do not hold ourselves responsible for its completeness or accuracy. It is not an offer to sell or solicitation of an offer to buy any securities. All opinions and estimates included in this report constitute our judgment as of this date and are subject to change without notice.

This report provides general information only. Neither the information nor any opinion expressed herein constitutes an offer or invitation to make an offer to buy or sell securities or other investments. This material is prepared for general circulation to clients and is not intended to provide tailored investment advice and does not take into account the individual financial situation and objectives of any specific person who may receive this report. Investors should seek financial advice regarding the appropriateness of investing in any securities, investments or investment strategies discussed or recommended in this report. The information contained in this report has been compiled from sources believed to be reliable but no representation or warranty, express or implied, is made as to its accuracy, completeness or correctness. This report is not (and should not be construed as) a solicitation to act as securities broker or dealer in any jurisdiction by any person or company that is not legally permitted to carry on such business in that jurisdiction.

Yuanta research is distributed in the United States only to Major U.S. Institutional Investors (as defined in Rule 15a-6 under the Securities Exchange Act of 1934, as amended and SEC staff interpretations thereof). All transactions by a US person in the securities mentioned in this report must be effected through a registered broker-dealer under Section 15 of the Securities Exchange Act of 1934, as amended. Yuanta research is distributed in Taiwan by Yuanta Securities Investment Consulting. Yuanta research is distributed in Hong Kong by Yuanta Securities (Hong Kong) Co. Limited, which is licensed in Hong Kong by the Securities and Futures Commission for regulated activities, including Type 4 regulated activity (advising on securities). In Hong Kong, this research report may not be redistributed, retransmitted or disclosed, in whole or in part or any form or manner, without the express written