

當日市場：外資交易平衡

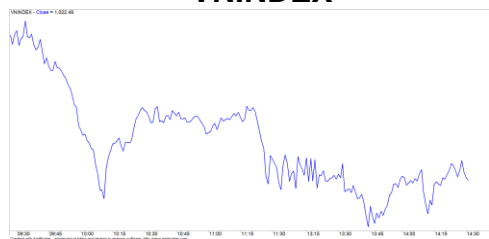
2019/11/08

市場走勢 2019/9/20

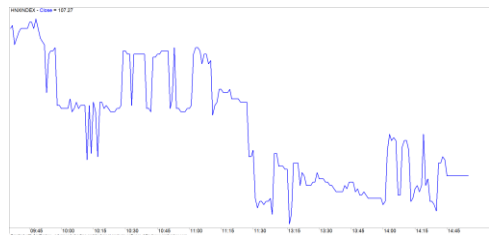
市場指數	VNI	HNI	UPCOM
收盤	1,022.49	107.27	56.73
%日	-0.15%	0.36%	-0.18%
%週	0.68%	1.44%	0.91%
%月	3.47%	3.22%	-0.16%
%年	10.39%	2.61%	9.08%
成交值(十億盾)			
當日	3,970	350	252
日均量/週	4,423	339	303
日均量/月	3,943	400	238
外資進出			
買進	480.01	2.96	3.04
賣出	473.45	3.11	16.73
買賣超	6.55	-0.15	-13.69
市場漲跌家數			
上漲	138	59	171
下跌	135	69	116
持平	115	242	616
市場指標			
P/E	16.72	9.32	17.87
總市值 (兆盾)	3,499	192	985
股息殖利 率	1.42%	4.62%	5.13%

資料源: Bloomberg – YSVN

VNINDEX



HNIINDEX



市場走勢

VN 指數繼續在接近 1030 點出現劇烈波動。指數收盤微跌 0.15%，收於 1022.49 點。相反，HNX 指數上漲 0.36%，收於 107.27 點。Upcom 指數下跌 0.18%，收於 56.73 點。交易價值繼續減少，僅達約 3 兆 9000 億越南盾，下跌的股數與上漲的相等，所以市場寬度保持平衡。

市場繼續分歧，其中銀行股對市場起到了積極的支撐作用。具體為 VCB (+0.2%)，CTG (+0.2%)，VPB (+0.7%)。第四季度，HDB (+1.7%) 將添加到 MSCI Frontier Market 的投資組合中；此外，TCB (+1.2%) 也有良好的交易，收於 25,100。相反，Vingroup 股包括 VRE (-1.6%)，VHM (-1%) 和 REE (-1%)，GAS (-0.4%)，BVH (-0.7%) 等對市場指數影響最多，雖然跌幅不大。此外，HVG (+6.9%)，TSC (+3.8%)，FLC (+1.8%)，PDR (+1.1%) 為積極上漲和具有良好流動性的股碼。

外資的交易保持平衡；其中集中購買 VHM (612 億越南盾) 和 VRE (301 億越南盾)。相反，VNM (783 億越南盾) 繼續被強勁拋售和 HDB (247 億越南盾)。

短線市場觀點

我們認為，市場可能會在下幾個交易日繼續進行修正，該修正區間的支撐區域為 VN 指數的 1,010-1,015 點。同時，現金流量正處於變動時期，和主要集中在大盤股上，所以短期風險還很低。此外，現貨比例持續微漲，表明短期策略仍保持較高的現貨比例。

我們的趨勢指標系統短期內在兩個主要指數上均保持上漲趨勢，VN 指數的支撐位在 1013.26 點和 HNX 指數的在 104.75。我們建議短期投資者利用修正節奏來增加大盤股的股票比例。

建議短線投資比重：53%股票/ 47%現金

建議中線投資比重：47%股票/ 53%現金

(股票趨勢追蹤圖在下一頁內更新)



We Create Fortune

技術分析圖



指數技術分析圖 VN-Index



指數技術分析圖 HNX-Index

指數	短期趨勢	中期趨勢	阻力區 1	阻力區 2	支撐區 1	支撐區 2
VN-Index	上漲	上漲	997	1,000	988	953
HNX-Index	上漲	下跌	106	108	99	90
VN30	上漲	上漲	895	935	877	863
VNMidcaps	下跌	上漲	992	1,030	969	963
VNSmallcaps	下跌	上漲	835	845	822	804

We Create Fortune

股票趨勢追蹤表

股票	價格	短期趨勢	中期趨勢	短期買進價格	短期停損	暫計短期利潤%	短期訊號	中期買進價格	中期停損	暫計中期利潤%	中期訊號
AAA	15.85	上漲	下跌	15.65	15.26	1.28%			16.59		
ACB	24.80	上漲	上漲	24.30	23.92	2.06%		24.00	21.78	3.33%	
ACV	78.00	上漲	下跌	75.80	77.56	2.90%			83.54		
ANV	25.45	下跌	下跌		26.57				27.58		
ASM	6.58	下跌	上漲		6.83			7.61	6.38	-13.53%	
BFC	14.80	下跌	下跌		15.42				16.69		
BID	41.30	上漲	上漲	40.80	39.78	1.23%		33.40	35.98	23.65%	
BMP	53.00	上漲	上漲	51.80	52.57	2.32%		48.30	48.32	9.73%	
BSR	10.00	上漲	下跌	10.00	9.44	0.00%			10.51		
BVH	73.60	上漲	下跌	74.00	72.80	-0.54%			76.84		
BWE	25.30	下跌	下跌		25.92				27.80		
CEO	9.50	下跌	下跌		9.76				10.31		
CII	24.00	下跌	上漲		24.87			24.45	22.23	-1.84%	
CMG	39.20	上漲	上漲	38.90	37.15	0.77%		23.20	34.96	68.97%	
CMX	16.40	下跌	下跌		18.60				24.47		
CSM	14.65	下跌	上漲		14.95			14.39	14.22	1.80%	
CTD	74.50	下跌	下跌		78.70				90.82		
CTG	22.30	上漲	上漲	21.30	21.77	4.69%		22.00	20.43	1.36%	
CTR	49.90	上漲	N/A	46.50	47.38	7.31%		-	N/A		
CVT	23.05	上漲	上漲	21.25	22.63	8.47%		20.35	21.01	13.27%	
DCM	7.20	下跌	上漲		7.45			8.54	7.15	-15.69%	
DGC	27.10	上漲	下跌	27.20	25.77	-0.37%			28.91		
DGW	26.00	上漲	上漲	24.60	25.26	5.69%		23.50	23.61	10.64%	
DHA	31.50	上漲	下跌	31.85	29.49	-1.10%			34.15		
DHC	39.00	上漲	上漲	33.00	36.69	18.18%		37.70	32.33	3.45%	
DHG	94.00	上漲	下跌	93.50	91.02	0.53%			99.56		
DIG	13.50	下跌	上漲		13.99			13.90	13.14	-2.88%	
DPG	47.50	上漲	下跌	46.60	44.45	1.93%			50.61		
DPM	13.75	下跌	上漲		14.25			14.95	13.37	-8.03%	
DPR	37.30	上漲	下跌	37.60	36.46	-0.80%			40.40		
DQC	17.00	下跌	下跌		17.63				19.78		
DRC	22.85	下跌	上漲		23.87			21.60	21.72	5.79%	
DXG	16.20	下跌	上漲		16.24			15.50	14.86	4.52%	
EIB	18.40	上漲	上漲	17.40	16.46	5.75%		18.40	17.70	0.00%	買進

We Create Fortune

FCN	11.90	下跌	下跌		12.44				13.36		
FMC	27.00	下跌	上漲		27.65			31.60	26.18	-14.56%	
FPT	59.60	上漲	上漲	58.20	57.91	2.41%		46.00	53.53	29.57%	
GAS	105.70	上漲	下跌	104.50	103.43	1.15%			109.55		
GEX	20.85	上漲	上漲	21.50	20.15	-3.02%		20.20	20.77	3.22%	
GIL	20.40	下跌	下跌		21.60				22.88		
GMD	25.35	上漲	上漲	25.87	25.03	-2.02%		28.50	24.57	-11.05%	
GTN	20.70	下跌	上漲	20.00	20.76	3.80%	賣出	15.00	18.40	38.00%	
GVR	14.00	上漲	N/A	14.50	13.69	-3.45%			N/A		
HAG	4.18	下跌	下跌		4.34				4.83		
HAX	17.70	下跌	下跌		20.05				23.44		
HBC	12.55	下跌	下跌		13.10				14.92		
HCM	25.55	上漲	上漲	23.90	23.71	6.90%		23.40	21.08	9.19%	
HDB	29.65	上漲	上漲	26.30	28.52	12.74%		28.00	26.95	5.89%	
HDC	22.90	下跌	上漲		23.10			15.25	20.01	50.16%	
HDG	35.40	下跌	上漲		36.25			35.30	32.61	0.28%	
HNG	14.90	下跌	下跌		15.26				16.71		
HPG	22.70	上漲	下跌	22.20	21.63	2.25%			23.82		
HSG	7.37	上漲	下跌	7.19	7.00	2.50%			7.42		
HT1	16.40	上漲	上漲	16.55	16.10	-0.91%		16.90	14.99	-2.96%	
HUT	2.40	上漲	下跌	2.40	2.38	0.00%			2.71		
HVN	36.10	上漲	下跌	36.50	34.99	-1.10%			36.93		
KBC	14.50	下跌	上漲		14.82			15.35	13.91	-5.54%	
KDH	27.00	上漲	上漲	25.80	26.24	4.65%		24.00	24.38	12.50%	
KSB	17.90	下跌	下跌		19.37				22.18		
LCG	8.45	下跌	下跌		8.50				9.32		
LDG	10.40	下跌	上漲		10.72			9.89	10.08	5.16%	
LHG	15.85	上漲	下跌	15.60	14.87	1.60%			16.89		
LPB	7.70	上漲	下跌	7.70	7.30	0.00%			8.13		
MBB	23.40	上漲	上漲	23.55	22.88	-0.64%		21.85	21.72	7.09%	
MPC	22.20	下跌	下跌		23.11				27.72		
MSN	76.80	上漲	下跌	76.50	73.88	0.39%			81.14		
MSR	17.20	上漲	下跌	17.20	17.18	0.00%	買進		18.90		
MWG	124.60	上漲	上漲	127.50	124.02	-2.27%		88.70	114.78	40.47%	
NDN	16.70	下跌	上漲		17.05			13.70	16.27	21.90%	
NKG	6.37	上漲	下跌	5.84	6.08	9.08%			6.45		
NLG	28.45	上漲	上漲	28.60	27.93	-0.52%		28.70	26.73	-0.87%	
NT2	23.00	下跌	下跌		23.49				24.67		
NTL	22.70	上漲	下跌	22.90	22.12	-0.87%			25.17		

We Create Fortune

NVL	58.30	下跌	下跌		60.35			63.00	58.45	-7.23%	賣出
OIL	10.30	下跌	下跌		10.65				11.76		
PAC	26.75	下跌	下跌		27.40				30.46		
PC1	19.10	下跌	上漲		19.66			21.10	18.48	-9.48%	
PDR	26.40	下跌	上漲		26.42			29.00	25.01	-8.97%	
PHR	58.20	下跌	下跌		60.53				65.37		
PLX	59.00	上漲	下跌	59.30	58.22	-0.51%			61.98		
PNJ	85.70	上漲	上漲	81.90	82.76	4.64%		104.00	78.69	-17.60%	
POW	13.50	上漲	下跌	12.90	13.20	4.65%			13.98		
PVT	17.10	上漲	上漲	17.30	16.82	-1.16%		18.30	16.28	-6.56%	
PPC	26.00	上漲	下跌	26.20	25.12	-0.76%			28.36		
PTB	74.10	上漲	上漲	69.70	72.77	6.31%		64.00	68.21	15.78%	
PVB	19.20	下跌	上漲		19.93			20.10	18.62	-4.48%	
PVD	16.60	上漲	上漲	16.95	16.13	-2.06%		18.10	15.96	-8.29%	
PVI	32.00	上漲	下跌	33.20	31.12	-3.61%			36.00		
PVS	19.00	上漲	下跌	19.30	18.41	-1.55%			20.75		
PXS	6.20	上漲	上漲	4.76	5.26	30.25%		6.20	3.90	0.00%	買進
QNS	29.10	上漲	上漲	29.40	28.79	-1.02%		33.80	27.80	-13.91%	
REE	38.10	上漲	上漲	37.95	36.70	0.40%		33.33	35.23	14.33%	
SAB	260.00	上漲	下跌	260.00	252.97	0.00%			270.96		
SAM	8.05	上漲	上漲	7.99	7.98	0.75%		7.40	7.49	8.78%	
SCR	6.03	下跌	下跌		6.24				6.65		
SHI	9.00	下跌	上漲		9.42			6.99	8.30	28.76%	
SJS	15.75	上漲	下跌	15.30	14.55	2.94%		-	16.88		
SKG	11.15	下跌	下跌		11.68				11.70		
SSI	22.05	上漲	下跌	21.75	21.19	1.38%			22.27		
STB	10.85	下跌	下跌		11.15				11.09		
TCB	25.10	上漲	上漲	22.65	24.05	10.82%		22.65	22.18	10.82%	
TCM	22.00	下跌	下跌		22.60				24.97		
TDH	10.05	下跌	下跌		10.47				11.45		
TLH	3.98	上漲	下跌	4.06	3.66	-1.97%			4.48		
TNG	15.70	下跌	下跌		16.33				18.38		
VCB	91.50	上漲	上漲	80.00	88.27	14.38%		62.00	80.90	47.58%	
VCG	27.30	上漲	上漲	27.00	26.53	1.11%		19.20	24.89	42.19%	
VCS	88.50	下跌	下跌		91.11				101.83		
VGC	18.80	下跌	下跌	20.00	19.31	-3.45%	賣出		20.53		
VGT	8.40	下跌	下跌		8.82				9.71		
VHC	79.20	上漲	下跌	81.30	79.15	-2.58%			87.01		
VHM	98.50	上漲	上漲	88.80	96.39	10.92%		90.20	82.15	9.20%	

We Create Fortune

VIB	18.00	下跌	上漲		18.34			17.70	16.56	1.69%	
VIC	120.50	上漲	上漲	119.60	118.76	0.75%		112.00	113.76	7.59%	
VIP	5.05	上漲	下跌	5.15	4.96	-1.94%			5.39		
VJC	143.20	上漲	上漲	139.40	142.73	2.73%		124.50	137.02	15.02%	
VND	14.20	上漲	下跌	14.10	13.40	0.71%			14.88		
VNG	22.25	上漲	上漲	19.10	22.14	16.49%		20.20	21.16	10.15%	
VNM	129.20	下跌	上漲		133.54			130.10	124.25	-0.69%	
VPB	22.15	上漲	上漲	22.25	21.52	-0.45%		20.30	20.56	9.11%	
VPI	41.05	上漲	上漲	42.20	41.02	-2.73%		41.30	39.68	-0.61%	
VRC	17.30	上漲	上漲	16.05	16.64	7.79%		17.30	16.26	0.00%	買進
VRE	34.65	上漲	上漲	32.70	34.15	5.96%		35.05	30.54	-1.14%	
VSC	25.80	下跌	下跌		26.56				28.69		

LARGECAPS 大型股票趨勢追蹤表

股票	價格	短期趨勢	中期趨勢	短期買進價格	短期停損	暫計短期利潤%	短期訊號	中期買進價格	中期停損	暫計中期利潤%	中期訊號
ACB	24.80	上漲	上漲	24.30	23.92	2.06%		24.00	21.78	3.33%	
BID	41.30	上漲	上漲	40.80	39.78	1.23%		33.40	35.98	23.65%	
BSR	10.00	上漲	下跌	10.00	9.44	0.00%			10.51		
BVH	73.60	上漲	下跌	74.00	72.80	-0.54%			76.84		
CTG	22.30	上漲	上漲	21.30	21.77	4.69%		22.00	20.43	1.36%	
FPT	59.60	上漲	上漲	58.20	57.91	2.41%		40.23	53.53	48.16%	
GAS	105.70	上漲	下跌	104.50	103.43	1.15%			109.55		
GEX	20.85	上漲	上漲	21.50	20.15	-3.02%		20.26	20.77	2.90%	
GVR	14.00	上漲	N/A	14.50	13.69	-3.45%			N/A		
HDB	29.65	上漲	上漲	26.30	28.52	12.74%		28.00	26.95	5.89%	
HNG	14.90	下跌	下跌		15.26				16.71		
HPG	22.70	上漲	下跌	22.20	21.63	2.25%			23.82		
HVN	36.10	上漲	下跌	36.50	34.99	-1.10%			36.93		
KDH	27.00	上漲	上漲	25.80	26.24	4.65%		24.00	24.38	12.50%	
MBB	23.40	上漲	上漲	23.55	22.88	-0.64%		19.72	21.72	18.67%	
MSN	76.80	上漲	下跌	76.50	73.88	0.39%			81.14		
MWG	124.60	上漲	上漲	127.50	124.02	-2.27%		88.70	114.78	40.47%	
NVL	58.30	下跌	下跌		60.35			63.00	58.45	-7.23%	賣出
OIL	10.30	下跌	下跌		10.65				11.76		
PLX	59.00	上漲	下跌	59.30	58.22	-0.51%			61.98		
PNJ	85.70	上漲	上漲	81.90	82.76	4.64%		77.07	78.69	11.19%	

We Create Fortune

POW	13.50	上漲	下跌	12.90	13.20	4.65%			13.98		
QNS	29.10	上漲	上漲	29.40	28.79	-1.02%		33.26	27.80	-12.50%	
REE	38.10	上漲	上漲	37.95	36.70	0.40%		33.33	35.23	14.33%	
ROS	25.00	下跌	下跌		25.93				28.07		
SBT	18.95	上漲	上漲	18.90	17.95	0.26%		17.50	17.44	8.29%	
SSI	22.05	上漲	下跌	21.75	21.19	1.38%			22.27		
STB	10.85	下跌	下跌		11.15				11.09		
TCB	25.10	上漲	上漲	22.65	24.05	10.82%		22.65	22.18	10.82%	
TPB	22.60	上漲	下跌	22.70	21.99	-0.44%			23.94		
VCB	91.50	上漲	上漲	80.00	88.27	14.38%		62.00	80.90	47.58%	
VCG	27.30	上漲	上漲	27.00	26.53	1.11%		18.44	24.89	48.04%	
VCS	88.50	下跌	下跌		91.11				101.83		
VEA	49.50	下跌	下跌		51.26				59.45		
VGI	31.70	上漲	N/A	33.60	31.33	-5.65%			N/A		
VHM	98.50	上漲	上漲	88.80	96.39	10.92%		89.13	82.15	10.52%	
VIB	18.00	下跌	上漲		18.34			15.00	16.56	19.96%	
VIC	120.50	上漲	上漲	119.60	118.76	0.75%		112.00	113.76	7.59%	
VJC	143.20	上漲	上漲	139.40	142.73	2.73%		124.50	137.02	15.02%	
VNM	129.20	下跌	上漲		133.54			130.10	124.25	-0.69%	
VPB	22.15	上漲	上漲	22.25	21.52	-0.45%		20.30	20.56	9.11%	
VRE	34.65	上漲	上漲	32.70	34.15	5.96%		35.05	30.54	-1.14%	

MIDCAPS 中型股票趨勢追蹤表

股票	價格	短期趨勢	中期趨勢	短期買進價格	短期停損	暫計短期利潤%	短期訊號	中期買進價格	中期停損	暫計中期利潤%	中期訊號
AAA	15.85	上漲	下跌	15.75	15.26	0.63%			16.59		
ANV	25.45	下跌	下跌		26.57				27.58		
ASM	6.58	下跌	上漲		6.83			7.61	6.38	-13.53%	
BMI	26.90	上漲	上漲	26.00	26.04	3.46%		26.70	23.99	0.75%	
BMP	53.00	上漲	上漲	51.80	52.57	2.32%		48.30	48.32	9.73%	
BWE	25.30	下跌	下跌		25.92				27.80		
CEO	9.50	下跌	下跌		9.76				10.31		
CII	24.00	下跌	上漲		24.87			24.45	22.23	-1.84%	
CRE	24.70	下跌	下跌		25.03				25.88		
CTI	24.90	上漲	上漲	24.00	24.16	3.75%		25.05	22.66	-0.60%	
CTR	49.90	上漲	下跌	46.50	47.38	7.31%			53.42		

We Create Fortune

D2D	86.30	上漲	上漲	72.50	81.68	19.03%		83.10	69.72	3.85%	
DBD	57.10	上漲	上漲	55.10	54.38	3.63%		38.65	50.35	47.73%	
DCM	7.20	下跌	上漲		7.45			7.63	7.15	-5.67%	
DGW	26.00	上漲	上漲	24.12	25.26	7.81%		23.04	23.61	12.86%	
DHC	39.00	上漲	上漲	33.00	36.69	18.18%		37.70	32.33	3.45%	
DIG	13.50	下跌	上漲		13.99			13.90	13.14	-2.88%	
DPG	47.50	上漲	下跌	46.60	44.45	1.93%			50.61		
DPM	13.75	下跌	上漲		14.25			14.95	13.37	-8.03%	
DRC	22.85	下跌	上漲		23.87			21.60	21.72	5.79%	
DXG	16.20	下跌	上漲		16.24			15.50	14.86	4.52%	
E1VFN30	15.70	上漲	上漲	15.62	15.45	0.51%		15.26	14.82	2.88%	
FCN	11.90	下跌	下跌		12.44				13.36		
FLC	4.59	下跌	上漲		5.10			4.63	4.02	-0.86%	
GEG	28.15	上漲	上漲	28.10	27.26	0.18%		12.50	24.99	125.16%	
GMD	25.35	上漲	上漲	25.87	25.03	-2.02%		26.91	24.57	-5.80%	
GTN	20.70	下跌	上漲	20.00	20.76	3.80%	賣出	15.00	18.40	38.00%	
HAG	4.18	下跌	下跌		4.34				4.83		
HBC	12.55	下跌	下跌		13.10				14.92		
HCM	25.55	上漲	上漲	23.90	23.71	6.90%		23.40	21.08	9.19%	
HDC	22.90	下跌	上漲		23.10			15.25	20.01	50.16%	
HDG	35.40	下跌	上漲		36.25			35.30	32.61	0.28%	
HPX	26.45	下跌	#N/A		26.96			35.30	#N/A	#N/A	
HSG	7.37	上漲	下跌	7.19	7.00	2.50%			7.42		
HT1	16.40	上漲	上漲	16.55	16.10	-0.91%		16.90	14.99	-2.96%	
HTM	14.10	下跌	下跌		15.93				18.90		
IBC	20.90	上漲	下跌	20.60	20.45	1.46%			21.22		
IDI	5.41	下跌	上漲		5.59			7.53	5.22	-28.15%	
IJC	15.55	下跌	上漲		15.89			13.10	13.74	18.70%	
ITA	3.16	上漲	上漲	3.29	3.09	-3.95%		3.20	2.96	-1.25%	
KBC	14.50	下跌	上漲		14.82			14.85	13.91	-2.34%	
KDC	21.85	上漲	上漲	21.50	21.03	1.63%		21.90	18.93	-0.23%	
KOS	27.90	上漲	上漲	26.80	26.82	4.10%		26.30	25.20	6.08%	
KSB	17.90	下跌	下跌		19.37				22.18		
LDG	10.40	下跌	上漲		10.72			9.89	10.08	5.16%	
LPB	7.70	上漲	下跌	7.70	7.30	0.00%			8.13		
MBG	46.40	上漲	上漲	13.70	38.44	238.69%		5.10	33.74	809.80%	
MBS	14.30	下跌	下跌		14.96				16.02		
MPC	22.20	下跌	下跌		23.11				27.72		

We Create Fortune

NBB	21.60	上漲	下跌	20.85	20.44	3.60%			22.02		
NKG	6.37	上漲	下跌	5.84	6.08	9.08%			6.45		
NLG	28.45	上漲	上漲	28.60	27.93	-0.52%		26.28	26.73	8.25%	
NT2	23.00	下跌	下跌		23.49				24.67		
NTL	22.70	上漲	下跌	22.90	22.12	-0.87%			25.17		
NVB	9.10	上漲	上漲	7.60	8.78	19.74%		8.50	8.00	7.06%	
OGC	3.87	下跌	下跌		4.12				4.28		
PC1	19.10	下跌	上漲		19.66			19.30	18.48	-1.04%	
PDR	26.40	下跌	上漲		26.42			23.59	25.01	11.89%	
PHR	58.20	下跌	下跌		60.53				65.37		
PPC	26.00	上漲	下跌	26.20	25.12	-0.76%			28.36		
PTB	74.10	上漲	上漲	69.70	72.77	6.31%		60.78	68.21	21.92%	
PVD	16.60	上漲	上漲	16.95	16.13	-2.06%		18.10	15.96	-8.29%	
PVI	32.00	上漲	下跌	33.20	31.12	-3.61%			36.00		
PVS	19.00	上漲	下跌	19.30	18.41	-1.55%			20.75		
PVT	17.10	上漲	上漲	17.30	16.82	-1.16%		17.31	16.28	-1.19%	
QCG	4.54	上漲	下跌	4.76	4.53	-4.62%			5.27		
SCR	6.03	下跌	下跌		6.24				6.65		
SGP	8.70	下跌	下跌		9.00				11.46		
SHB	6.80	上漲	下跌	6.60	6.42	3.03%			6.86		
SHS	8.70	上漲	上漲	7.30	8.12	19.18%		8.40	7.19	3.57%	
SZC	17.70	上漲	#N/A	18.30	17.33	-3.28%			#N/A		
TCH	23.50	上漲	下跌	23.30	22.80	0.86%			25.19		
TCM	22.00	下跌	下跌		22.60				24.97		
TDH	10.05	下跌	下跌		10.47				11.45		
TNG	15.70	下跌	下跌		16.33				18.38		
TTB	17.70	下跌	下跌		20.32				22.37		
VGC	18.80	下跌	下跌		19.31				20.53		
VGT	8.40	下跌	下跌		8.82				9.71		
VHC	79.20	上漲	下跌	81.30	79.15	-2.58%			87.01		
VND	14.20	上漲	下跌	14.10	13.40	0.71%			14.88		
VNG	22.25	上漲	上漲	19.10	22.14	16.49%		20.20	21.16	10.15%	
VPI	41.05	上漲	上漲	42.20	41.02	-2.73%		41.30	39.68	-0.61%	

We Create Fortune

SMALLCAPS 小型股票趨勢追蹤表

股票	價格	短期趨勢	中期趨勢	短期買進價格	短期停損	暫計短期利潤%	短期訊號	中期買進價格	中期停損	暫計中期利潤%	中期訊號
AAV	9.10	下跌	下跌		9.33				10.21		
AGR	4.13	下跌	下跌		4.31				4.85		
AMD	1.58	下跌	下跌		1.77				1.67		
APG	10.10	上漲	上漲	8.76	8.83	15.30%		9.90	7.90	2.02%	
ART	2.10	上漲	下跌	2.00	1.98	5.00%			2.25		
BCG	8.00	上漲	上漲	8.60	7.78	-6.98%		6.39	7.30	25.20%	
C4G	6.40	上漲	下跌	6.90	6.22	-7.25%			7.72		
C69	14.10	下跌	下跌		15.82				24.91		
CCL	6.70	下跌	下跌		7.50				8.70		
CVT	23.05	上漲	上漲	21.25	22.63	8.47%		20.35	21.01	13.27%	
DAH	9.90	下跌	下跌	10.60	9.94	-6.22%	賣出		11.48		
DLG	1.56	下跌	下跌		1.68				1.65		
DRH	4.72	下跌	下跌		5.39				6.94		
DTD	12.50	下跌	下跌		13.50				16.35		
EVG	2.75	上漲	下跌	2.78	2.65	-1.08%			2.90		
FIT	4.13	下跌	上漲		4.47			3.64	3.79	13.46%	
FTM	3.35	上漲	下跌	3.93	3.28	-14.76%			6.75		
FUES SV50	13.63	上漲	上漲	13.30	13.51	2.48%		12.85	12.95	6.07%	
GKM	15.00	上漲	下跌	15.00	14.82	0.00%			15.54		
HAH	12.75	下跌	下跌		13.59				15.60		
HAI	1.85	上漲	上漲	1.69	1.76	9.47%		1.88	1.58	-1.60%	
HAR	3.75	上漲	下跌	3.75	3.64	0.00%	買進		3.88		
HDA	10.70	下跌	下跌		11.09				12.03		
HHP	11.90	上漲	下跌	12.20	11.54	-2.46%			13.51		
HHS	3.03	下跌	上漲		3.19			3.36	2.94	-9.82%	
HID	2.48	上漲	上漲	2.10	2.37	18.10%		2.63	2.16	-5.70%	
HII	11.40	下跌	下跌		11.72				12.29		
HQC	1.06	下跌	下跌		1.14				1.25		
HSL	7.76	下跌	下跌		8.08				9.29		
HUT	2.40	上漲	下跌	2.40	2.38	0.00%			2.71		
HVG	6.36	上漲	上漲	3.02	5.06	110.60%		3.90	3.52	63.08%	
HVH	18.50	上漲	下跌	18.60	18.14	-0.54%			21.39		
IDJ	7.10	下跌	上漲		7.77			7.20	5.42	-1.39%	
JVC	4.15	下跌	下跌		4.44				4.91		



We Create Fortune

KLF	1.30	上漲	下跌	1.40	1.11	-7.14%		1.48		
LCG	8.45	下跌	下跌		8.50			9.32		
LGL	9.20	下跌	上漲		9.45		7.11	8.39	29.34%	
LHG	15.85	上漲	下跌	15.60	14.87	1.60%		16.89		
LMH	12.80	下跌	#N/A		13.25			#N/A		
MST	3.70	上漲	上漲	3.80	3.34	-2.63%	3.40	2.97	8.82%	
NDN	16.70	下跌	上漲		17.05		13.10	16.27	27.44%	
PHC	11.95	下跌	上漲		12.43		14.20	11.21	-15.85%	
PLP	10.15	下跌	下跌		10.82			12.87		
PVB	19.20	下跌	上漲		19.93		19.42	18.62	-1.12%	
PVC	7.50	上漲	上漲	6.89	7.20	8.87%	6.70	6.30	11.94%	
PVX	1.20	下跌	下跌		1.40			1.50		
PXL	6.70	上漲	上漲	5.50	5.75	21.82%	6.70	6.41	0.00%	買進
SHI	9.00	下跌	上漲		9.42		5.77	8.30	56.11%	
SJF	2.22	下跌	下跌		2.31			2.91		
SPP	2.10	下跌	下跌		2.33			3.08		
TDC	8.57	下跌	上漲		8.92		7.05	8.48	21.49%	
TIG	5.50	上漲	上漲	3.40	4.46	61.76%	3.20	3.77	71.88%	
TLH	3.98	上漲	下跌	4.06	3.66	-1.97%		4.48		
TNA	19.40	上漲	上漲	13.70	17.76	41.61%	11.45	15.04	69.42%	
TNI	10.00	下跌	下跌		10.16			10.89		
TSC	3.53	上漲	上漲	1.88	3.08	87.77%	1.58	2.54	123.42%	
TTF	2.80	下跌	下跌		2.97			3.22		
TTH	2.80	下跌	下跌		2.87			3.17		
TVC	15.30	下跌	上漲		16.10		14.30	14.38	6.99%	
VC3	17.70	上漲	上漲	25.50	15.27	-30.59%	22.00	14.91	-19.55%	
VCR	15.30	下跌	下跌		18.93			23.69		
VNA	4.20	下跌	上漲		4.83		4.70	3.92	-10.64%	
VNE	3.51	下跌	下跌		3.66			3.70		
VRC	17.30	上漲	上漲	16.05	16.64	7.79%	17.30	16.26	0.00%	買進

We Create Fortune

胡志明市交易所 (HSX)

	收盤	漲跌%
VNI	1022.49	-0.15%
VN30	944.7	0.05%
VN Mid	974.28	-0.08%
VN Small	789.84	0.05%

河內交易所 (HSX)

	收盤	漲跌%
HNI	107.27	0.36%
HN30	190.47	0.33%
VNX AllSh	904.92	-0.06%

UPCOM 市場 (UPCoM)

	收盤	漲跌%
UPCoM	56.73	-0.18%

外資交易	成交值(十億盾)	
買進	480.01	
賣出	473.45	
買超/賣超	6.55	

外資交易	成交值(十億盾)	
買進	2.96	
賣出	3.11	
買超/賣超	-0.15	

外資交易	成交值(十億盾)	
買進	3.04	
賣出	16.73	
買超/賣超	-13.69	

上漲排名/股碼	漲跌(VND)	漲跌%
HVG	410	6.89%
TSC	130	3.82%
DHC	1400	3.72%
SJS	450	2.94%
TVB	400	2.80%

上漲排名/股碼	漲跌(VND)	漲跌%
VC3	1200	7.27%
MBG	1100	2.43%
SHS	200	2.35%
TNG	200	1.29%
DHT	500	0.91%

上漲排名/股碼	漲跌(VND)	漲跌%
VCP	7600	14.87%
PXL	300	4.69%
MSR	700	4.24%
TTD	1100	2.01%
BSR	100	1.01%

下跌排名/股碼	漲跌(VND)	漲跌%
GTN	-650	-3.04%
LDG	-250	-2.35%
HAX	-400	-2.21%
KSB	-400	-2.19%
DIG	-250	-1.82%

下跌排名/股碼	漲跌(VND)	漲跌%
VCR	-800	-4.97%
TAR	-1500	-4.55%
VCS	-600	-0.67%
TVC	-100	-0.65%
DNP	-100	-0.60%

下跌排名/股碼	漲跌(VND)	漲跌%
NHH	-3100	-6.72%
HTM	-300	-2.08%
BSQ	-400	-1.51%
VEA	-700	-1.39%
NTC	-2100	-1.20%

*備註：市值>5,000 億盾；成交值>15 億盾

市值排名/股碼	十億盾
VIC	403,185
VCB	339,362
VHM	329,927
VNM	224,986
GAS	202,305

市值排名/股碼	十億盾
ACB	41,082
VCS	14,160
VCG	12,059
PVS	9,081
SHB	8,181

市值排名/股碼	十億盾
ACV	170,152
VGI	96,647
VEA	66,181
GVR	55,492
MCH	51,596

交易量排名/股碼	成交值	30 日均
ROS	29,020,270	26,823,395
FLC	8,698,800	15,616,941
TCB	7,337,220	2,990,720
VPB	7,331,330	5,883,214
MBB	7,115,080	4,867,586

交易量排名/股碼	成交值	30 日均
SVN	6,871,170	383,007
ACB	3,921,575	5,209,027
SHB	3,827,323	3,265,815
SHS	3,049,835	598,414
NVB	2,288,319	1,941,381

交易量排名/股碼	成交值	30 日均
VCP	1,871,517	535,863
ALV	1,814,000	85,378
STT	1,484,000	66,087
BSR	1,371,270	1,956,878
NHH	864,232	207,340

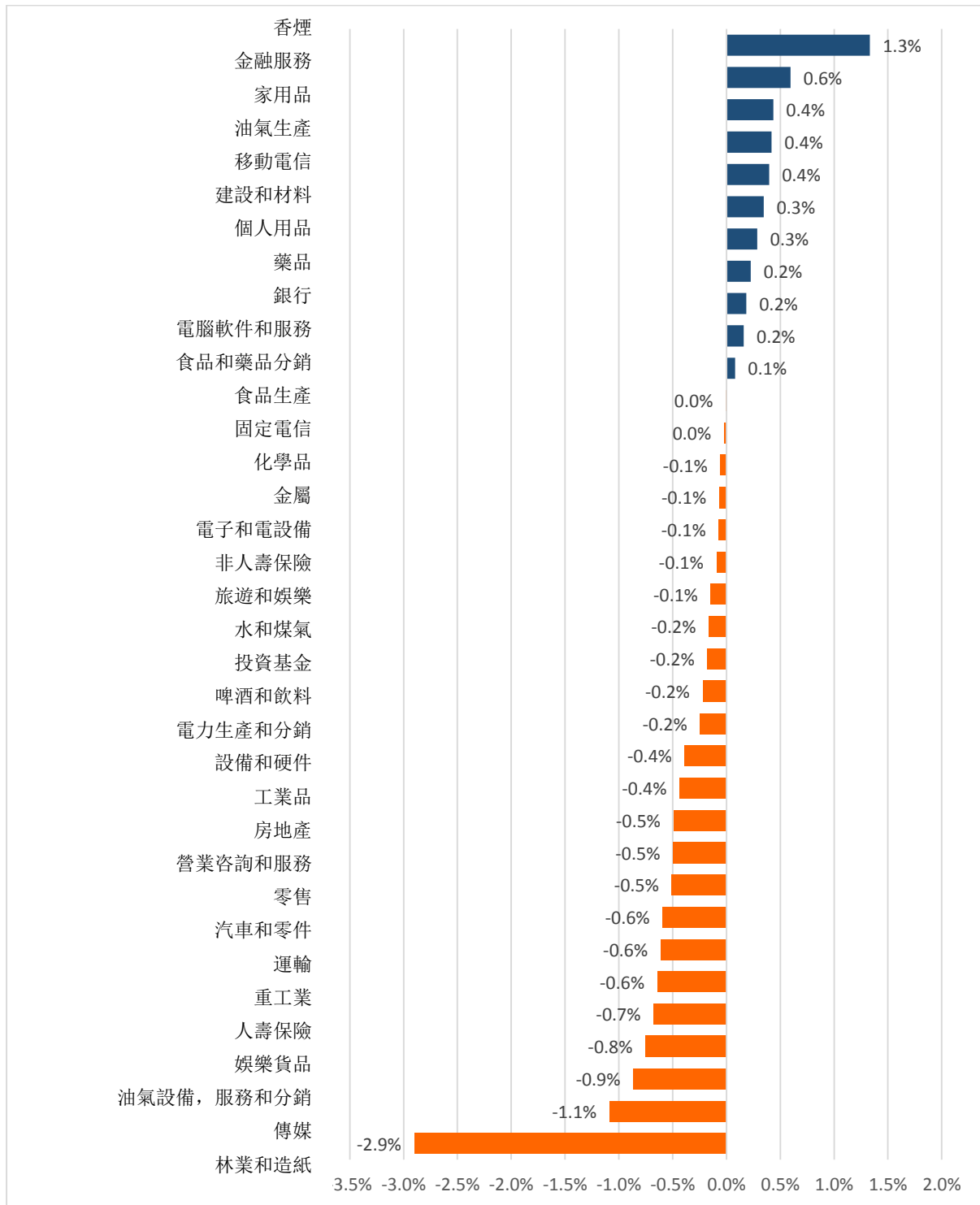
資料源: Bloomberg & Yuanta Research

資料源: Bloomberg & Yuanta Research

資料源: Bloomberg & Yuanta Research

We Create Fortune

各行業板塊的交易走勢



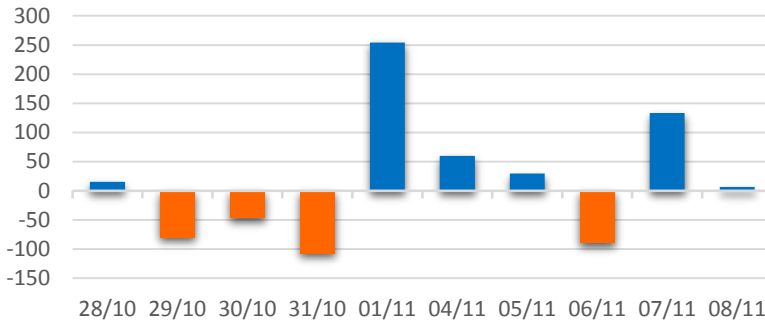
資料源: FiinPro - YSVN



We Create Fortune

外資買進賣統計

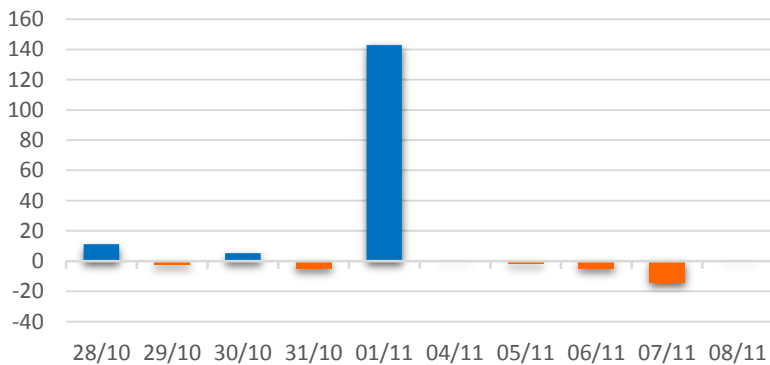
HSX 外資每日買/賣超



證券代碼	買超金額 (百萬盾)	證券代碼	賣超金額 (百萬盾)
VHM	62,104	VNM	78,328
VRE	30,111	HDB	24,759
SSI	9,985	VIC	18,259
PVT	9,633	CII	4,483
STB	6,828	VCB	4,383

HSX 外資買/賣超的前 5 名

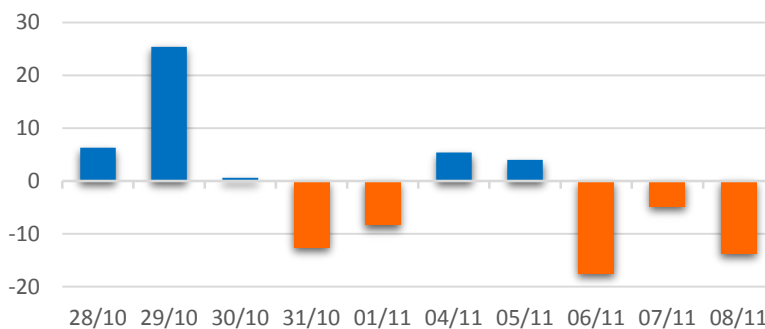
HNX 外資每日買/賣超



證券代碼	買超金額 (百萬盾)	證券代碼	賣超金額 (百萬盾)
SHB	758	CEO	1,312
SHS	356	PVS	397
VCS	327	TIG	214
TNG	157	NDX	81
IDJ	115	VCG	68

HNX 外資買/賣超的前 5 名

UPCOM 外資每日買/賣超



證券代碼	買超金額 (百萬盾)	證券代碼	賣超金額 (百萬盾)
VTP	753	STT	10,833
QNS	682	BSR	2,832
BCM	550	CTR	160
MCH	132	BSP	116
SGP	84	CTR	384

UPCOM 外資買/賣超的前 5 名

源: FiinPro – YSVN



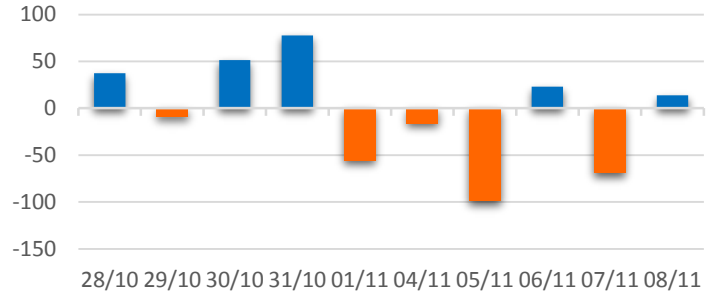
We Create **Fortune**

自營進出統計

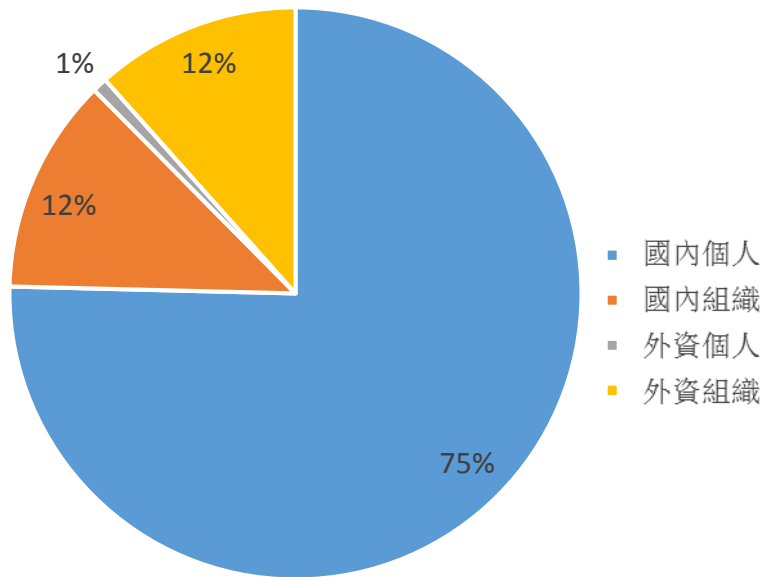
證券代碼	買超金額 (百萬盾)	證券代碼	賣超金額 (百萬盾)
HT1	10,332	E1VFN30	9,244
MWG	9,095	MBB	6,103
VNM	7,069	VNM	5,971
VRE	4,462	TCB	5,830
HPG	4,077	MWG	5,211

券商自營交易最大前名

券商自營交易每日買/賣超 (bil.VND)



越南證券市場投資人類別統計

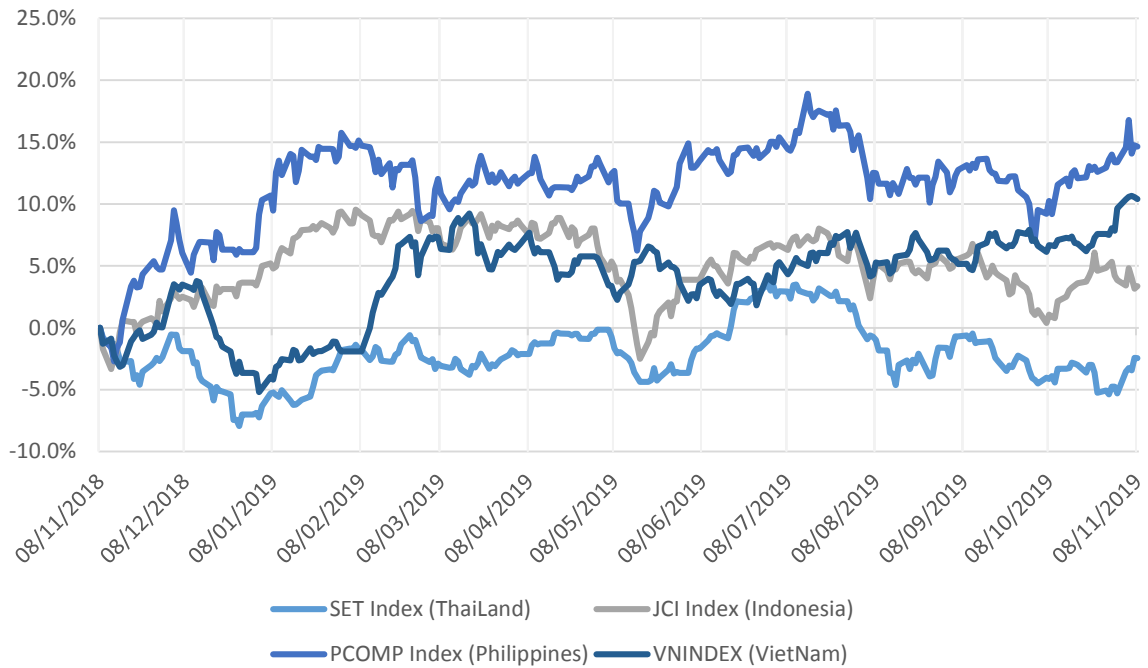


資料源: FiiPro - YSVN



We Create **Fortune**

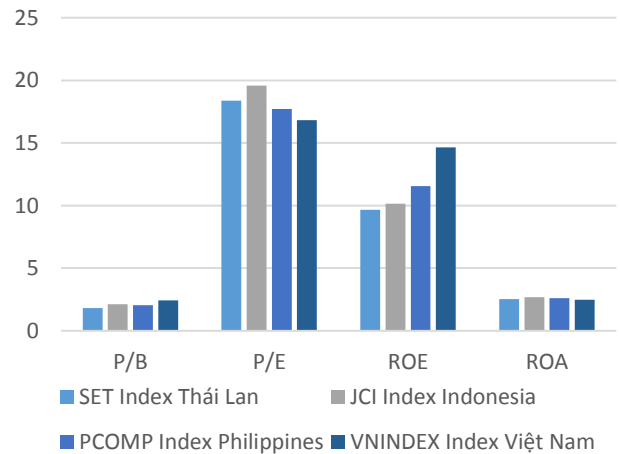
東南亞主要市場走勢比較



東南亞主要市場數據

		Thailand	Indonesia	Philippines	Vietnam
P/B		1.8x	2.1x	2.1x	2.4x
P/E		18.4x	19.6x	17.7x	16.8x
ROE	%	9.59	10.24	11.65	14.74
ROA	%	2.51	2.69	2.62	2.47
Vốn hóa	Tỷ USD	562.30	515.51	202.72	149.43
GTGD	Triệu USD	1.64	0.53	0.15	0.16
LS cổ tức	%	3.07	2.45	1.57	1.82

BloomBerg & YSVN





We Create **Fortune**

元大證券（越南）公司

個人客戶分析部

Nguyễn Th ê Minh

研究分析經理

+84 28 3622 6868 ext 3826

minh.nguyen@yuanta.com.vn

Quách Đức Khánh

高級分析專員

+84 28 3622 6868 ext 3833

khanh.quach@yuanta.com.vn

Phạm Tấn Phát

高級分析專員

+84 28 3622 6868 ext 3880

phat.pham@yuanta.com.vn

Nguyễn Trịnh Ngọc Hồng

分析專員

+84 28 3622 6868 ext 3832

hong.nguyen@yuanta.com.vn

個人客戶業務部

Nguyễn Thanh Tùng

總公司業務經理

+84 28 3622 6868 ext 3609

tung.nguyen@yuanta.com.vn

Chung Kim Hoa

華人客戶部經理

+84 28 3622 6868 ext 3828

hoa.chung@yuanta.com.vn

Phù Vĩnh Qu ê

堤岸分行經理

+84 28 3622 6868

que.phu@yuanta.com.vn

Nguyễn Việt Quang

河內分行經理

+84 28 3622 6868 ext 3404

quang.nguyen@yuanta.com.vn

Võ Thị Thu Thủy

平陽分行經理

+84 28 3622 6868 ext 3505

thuy.vo@yuanta.com.vn

Bùi Quốc Phong

同奈分行經理

+84 28 3622 6868

phong.bui@yuanta.com.vn

Nguyễn Đức Hoàn

河內南部營業中心經理

+84 28 3622 6868 ext 3409

hoan.nguyen@yuanta.com.vn

Võ Đình Tuấn

峴港分行經理

+84 28 3622 6868 ext 3301

tuan.vo@yuanta.com.vn



We Create **Fortune**

Appendix A: Important Disclosures

Analyst Certification

Each research analyst primarily responsible for the content of this research report, in whole or in part, certifies that with respect to each security or issuer that the analyst covered in this report: (1) all of the views expressed accurately reflect his or her personal views about those securities or issuers; and (2) no part of his or her compensation was, is, or will be, directly or indirectly, related to the specific recommendations or views expressed by that research analyst in the research report.

Ratings Definitions

BUY: We have a positive outlook on the stock based on our expected absolute or relative return over the investment period. Our thesis is based on our analysis of the company's outlook, financial performance, catalysts, valuation and risk profile. We recommend investors add to their position.

HOLD-Outperform: In our view, the stock's fundamentals are relatively more attractive than peers at the current price. Our thesis is based on our analysis of the company's outlook, financial performance, catalysts, valuation and risk profile.

HOLD-Underperform: In our view, the stock's fundamentals are relatively less attractive than peers at the current price. Our thesis is based on our analysis of the company's outlook, financial performance, catalysts, valuation and risk profile.

SELL: We have a negative outlook on the stock based on our expected absolute or relative return over the investment period. Our thesis is based on our analysis of the company's outlook, financial performance, catalysts, valuation and risk profile. We recommend investors reduce their position.

Under Review: We actively follow the company, although our estimates, rating and target price are under review.

Restricted: The rating and target price have been suspended temporarily to comply with applicable regulations and/or Yuanta policies.

Note: Yuanta research coverage with a Target Price is based on an investment period of 12 months. Greater China Discovery Series coverage does not have a formal 12 month Target Price and the recommendation is based on an investment period specified by the analyst in the report.

Global Disclaimer

© 2018 Yuanta. All rights reserved. The information in this report has been compiled from sources we believe to be reliable, but we do not hold ourselves responsible for its completeness or accuracy. It is not an offer to sell or solicitation of an offer to buy any securities. All opinions and estimates included in this report constitute our judgment as of this date and are subject to change without notice.

This report provides general information only. Neither the information nor any opinion expressed herein constitutes an offer or invitation to make an offer to buy or sell securities or other investments. This material is prepared for general circulation to clients and is not intended to provide tailored investment advice and does not take into account the individual financial situation and objectives of any specific person who may receive this report. Investors should seek financial advice regarding the appropriateness of investing in any securities, investments or investment strategies discussed or recommended in this report. The information contained in this report has been compiled from sources believed to be reliable but no representation or warranty, express or implied, is made as to its accuracy, completeness or correctness. This report is not (and should not be construed as) a solicitation to act as securities broker or dealer in any jurisdiction by any person or company that is not legally permitted to carry on such business in that jurisdiction.

Yuanta research is distributed in the United States only to Major U.S. Institutional Investors (as defined in Rule 15a-6 under the Securities Exchange Act of 1934, as amended and SEC staff interpretations thereof). All transactions by a US person in the securities mentioned in this report must be effected through a registered broker-dealer under Section 15 of the Securities Exchange Act of 1934, as amended. Yuanta research is distributed in Taiwan by Yuanta Securities Investment Consulting. Yuanta research is distributed in Hong Kong by Yuanta Securities (Hong Kong) Co. Limited, which is licensed in Hong Kong by the Securities and Futures Commission for regulated activities, including Type 4 regulated activity (advising on securities). In Hong Kong, this research report may not be redistributed, retransmitted or disclosed, in whole or in part or any form or manner, without the express written