

## 當日市場：修正壓力仍存在

2019/11/11

### 市場走勢 2019/9/20

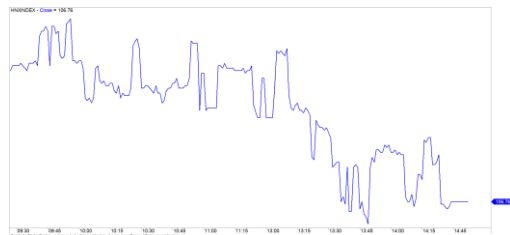
市場指數	VNI	HNI	UPCOM
收盤	1,016.75	106.76	56.72
%日	-0.56%	-0.48%	-0.02%
%週	-0.56%	0.15%	0.23%
%月	2.51%	1.43%	-0.44%
%年	11.21%	3.64%	9.94%
<b>成交值(十億盾)</b>			
當日	4,472	267	254
日均量/週	4,303	320	305
日均量/月	3,988	401	242
<b>外資進出</b>			
買進	455.14	2.52	21.82
賣出	445.50	6.18	34.62
買賣超	9.64	-3.65	-12.81
<b>市場漲跌家數</b>			
上漲	112	54	162
下跌	178	70	106
持平	98	245	635
<b>市場指標</b>			
P/E	16.70	9.35	17.83
總市值 (兆盾)	3,494	193	984
股息殖利 率	1.42%	4.66%	5.12%

資料源: Bloomberg – YSVN

### VNINDEX



### HNXINDEX



### 市場走勢

VN 指數在上週末略有下跌之後進行了第二次修正。具體，該指數下跌 0.53%，收於 1016.75 點。HNX 指數也下跌了 0.48%，收於 106.76 點。Upcom 指數在月參考水平波動。三大市場的交易價值達近 3 兆 9 千億盾。下跌的股數超過了上漲的。

大型股被大量停利；MSN (-3%) 被拋售，流動性超過 110 萬股，收於 74,500。MWG (-2.2%)，SAB (-1.9%)，CTG (-1.6%)，VIC (-1.3%)，GAS (-1.3%) 也有強勁的修正。FPT，HPG，MBB 也顯著縮小了上漲趨勢，儘管早盤和盤中上漲良好，但接近尾盤時顯著縮小了漲勢。與大盤股相反，小盤股保持強勁上漲：HCD (+ 6.9%)，HVG (+ 6.9%)，HAR (+ 6.9%)，LHG (+ 5%)，BCG 漲停和有良好的流動性。

外資繼續平衡的交易；其中集中購買 VRE (339 億越南盾) 和 VHM (309 億越南盾)。相反，主要拋售 MSN (395 億越南盾)，僅次為 VNM (271 億越南盾)。

### 短線市場觀點

我們認為，修正可能會在下一個交易日繼續進行，VN 指數可能會重新測試 1,010-1,015 點。同時，市場可能在接下來的交易日進入累積階段，因此將發生分歧，尤其是現貨比例略有減少並保持在 50% 以上，表明投資者投資仍持有較大的股票比例。

我們的趨勢指標系統短期內在兩個主要指數上均保持上漲趨勢，VN 指數支撐為 1,013.26 點，HNX 指數支撐為 105.34 點。我們建議短期投資者可以在修正範圍內重組投資組合，並維持高股票比例。

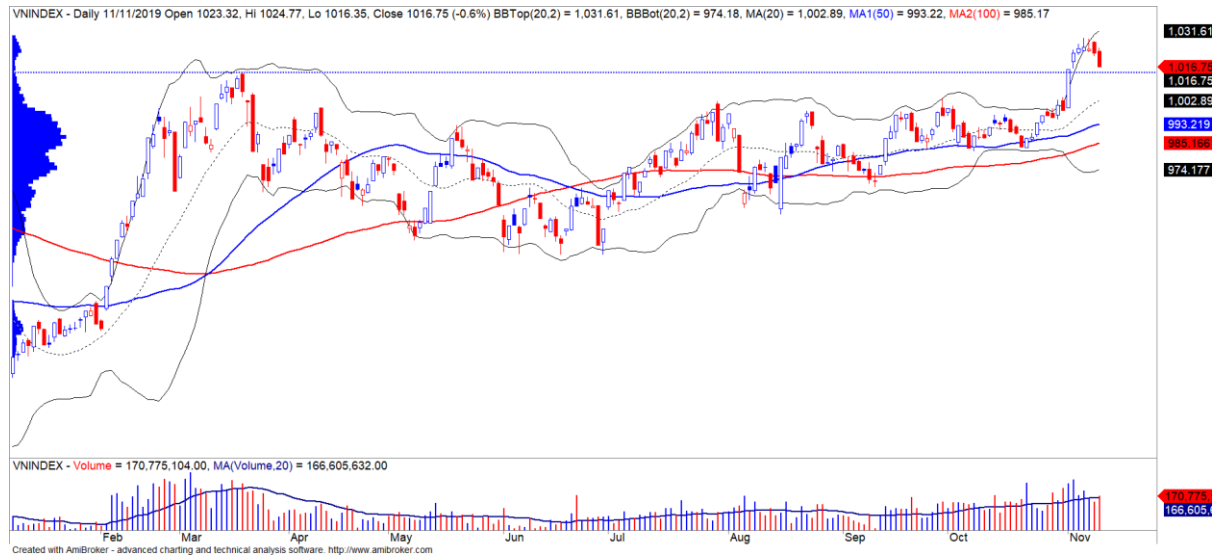
**建議短線投資比重：52%股票/ 48%現金**

(股票趨勢追蹤圖在下一頁內更新)



We Create Fortune

### 技術分析圖



指數技術分析圖 VN-Index



指數技術分析圖 HNX-Index

指數	短期趨勢	中期趨勢	阻力區 1	阻力區 2	支撐區 1	支撐區 2
VN-Index	上漲	上漲	997	1,000	988	953
HNX-Index	上漲	下跌	106	108	99	90
VN30	上漲	上漲	895	935	877	863
VNMidcaps	下跌	上漲	992	1,030	969	963
VNSmallcaps	下跌	上漲	835	845	822	804

We Create Fortune

## 股票趨勢追蹤表

股票	價格	短期趨勢	中期趨勢	短期買進價格	短期停損	暫計短期利潤%	短期訊號	中期買進價格	中期停損	暫計中期利潤%	中期訊號
AAA	15.45	上漲	下跌	15.65	15.27	-1.28%			16.59		
ACB	24.70	上漲	上漲	24.30	24.06	1.65%		24.00	21.78	2.92%	
ACV	77.80	上漲	下跌	75.80	77.56	2.64%			83.54		
ANV	25.35	下跌	下跌		26.57				27.58		
ASM	6.55	下跌	上漲		6.83			7.61	6.38	-13.93%	
BFC	14.80	下跌	下跌		15.32				16.69		
BID	41.30	上漲	上漲	40.80	40.07	1.23%		33.40	35.98	23.65%	
BMP	52.70	上漲	上漲	51.80	52.57	1.74%		48.30	48.32	9.11%	
BSR	9.90	上漲	下跌	10.00	9.45	-1.00%			10.51		
BVH	73.60	上漲	下跌	74.00	72.80	-0.54%			76.84		
BWE	25.25	下跌	下跌		25.92				27.80		
CEO	9.40	下跌	下跌		9.76				10.31		
CII	24.10	下跌	上漲		24.87			24.45	22.23	-1.43%	
CMG	39.50	上漲	上漲	38.90	37.47	1.54%		23.20	34.96	70.26%	
CMX	16.50	下跌	下跌		18.60				24.47		
CSM	14.40	下跌	上漲		14.95			14.39	14.22	0.07%	
CTD	73.00	下跌	下跌		78.53				90.82		
CTG	21.95	上漲	上漲	21.30	21.77	3.05%		22.00	20.43	-0.23%	
CTR	49.10	上漲	N/A	46.50	47.38	5.59%		-	N/A		
CVT	22.20	下跌	上漲	21.25	22.63	6.49%	賣出	20.35	21.01	9.09%	
DCM	7.20	下跌	上漲		7.42			8.54	7.15	-15.69%	
DGC	26.80	上漲	下跌	27.20	25.95	-1.47%			28.91		
DGW	26.80	上漲	上漲	24.60	25.26	8.94%		23.50	23.61	14.04%	
DHA	31.30	上漲	下跌	31.85	28.28	-1.73%			34.15		
DHC	39.20	上漲	上漲	33.00	36.69	18.79%		37.70	32.33	3.98%	
DHG	93.90	上漲	下跌	93.50	91.02	0.43%			99.56		
DIG	13.30	下跌	上漲		13.99			13.90	13.14	-4.32%	
DPG	47.65	上漲	下跌	46.60	45.13	2.25%			50.61		
DPM	13.70	下跌	上漲		14.25			14.95	13.37	-8.36%	
DPR	37.20	上漲	下跌	37.60	36.61	-1.06%			40.40		
DQC	17.00	下跌	下跌		17.61				19.78		
DRC	22.65	下跌	上漲		23.87			21.60	21.72	4.86%	
DXG	16.30	上漲	上漲	16.30	16.24	0.00%	買進	15.50	14.86	5.16%	
EIB	18.40	上漲	上漲	17.40	17.11	5.75%		18.40	17.70	0.00%	買進

We Create Fortune

FCN	11.85	下跌	下跌		12.42			13.36		
FMC	27.10	下跌	上漲		27.65			31.60	26.18	-14.24%
FPT	60.00	上漲	上漲	58.20	57.91	3.09%		46.00	53.53	30.43%
GAS	104.30	上漲	下跌	104.50	103.43	-0.19%			109.55	
GEX	20.90	上漲	上漲	21.50	20.15	-2.79%		20.20	20.77	3.47%
GIL	20.45	下跌	下跌		21.48				22.88	
GMD	25.20	上漲	上漲	25.87	25.03	-2.60%		28.50	24.57	-11.58%
GTN	20.70	下跌	上漲		22.48			15.00	18.40	38.00%
GVR	13.90	上漲	N/A	14.50	13.69	-4.14%			N/A	
HAG	4.17	下跌	下跌		4.34				4.83	
HAX	17.40	下跌	下跌		19.72				23.44	
HBC	12.45	下跌	下跌		13.10				14.92	
HCM	25.00	上漲	上漲	23.90	24.25	4.60%		23.40	21.08	6.84%
HDB	29.60	上漲	上漲	26.30	28.68	12.55%		28.00	26.95	5.71%
HDC	23.30	上漲	上漲	23.30	23.10	0.00%	買進	15.25	20.01	52.79%
HDG	35.00	下跌	上漲		36.25			35.30	32.61	-0.85%
HNG	14.75	下跌	下跌		15.26				16.71	
HPG	22.80	上漲	下跌	22.20	21.88	2.70%			23.82	
HSG	7.37	上漲	下跌	7.19	7.02	2.50%			7.42	
HT1	15.35	上漲	上漲	16.55	14.93	-7.25%		16.90	14.99	-9.17%
HUT	2.60	上漲	下跌	2.40	2.38	8.33%			2.71	
HVN	35.95	上漲	下跌	36.50	34.99	-1.51%			36.93	
KBC	14.50	下跌	上漲		14.82			15.35	13.91	-5.54%
KDH	26.80	上漲	上漲	25.80	26.25	3.88%		24.00	24.38	11.67%
KSB	18.40	下跌	下跌		19.15				22.18	
LCG	8.55	上漲	下跌	8.55	8.50	0.00%	買進		9.32	
LDG	10.05	下跌	下跌		10.72			9.89	10.08	1.90%
LHG	16.65	上漲	下跌	15.60	15.35	6.73%			16.89	
LPB	7.70	上漲	下跌	7.70	7.30	0.00%			8.13	
MBB	23.45	上漲	上漲	23.55	22.88	-0.42%		21.85	21.72	7.32%
MPC	22.00	下跌	下跌		23.11				27.72	
MSN	74.50	下跌	下跌	76.50	74.82	-2.19%	賣出		81.14	
MSR	17.10	上漲	下跌	17.20	16.23	-0.58%			18.90	
MWG	121.90	下跌	上漲	127.50	124.02	-2.73%	賣出	88.70	114.78	37.43%
NDN	16.50	下跌	上漲		17.05			13.70	16.27	20.44%
NKG	6.35	上漲	下跌	5.84	6.12	8.73%			6.45	
NLG	28.10	上漲	上漲	28.60	27.93	-1.75%		28.70	26.73	-2.09%
NT2	23.00	下跌	下跌		23.46				24.67	
NTL	22.95	上漲	下跌	22.90	22.12	0.22%			25.17	

We Create Fortune

NVL	58.10	下跌	下跌		60.04			63.00	58.45	-7.23%	賣出
OIL	10.20	下跌	下跌		10.64				11.76		
PAC	26.30	下跌	下跌		27.40				30.46		
PC1	19.15	下跌	上漲		19.66			21.10	18.48	-9.24%	
PDR	26.30	下跌	上漲		26.42			29.00	25.01	-9.31%	
PHR	57.90	下跌	下跌		60.53				65.37		
PLX	59.10	上漲	下跌	59.30	58.22	-0.34%			61.98		
PNJ	84.70	上漲	上漲	81.90	83.07	3.42%		104.00	78.69	-18.56%	
POW	13.40	上漲	下跌	12.90	13.20	3.88%			13.98		
PVT	17.10	上漲	上漲	17.30	16.82	-1.16%		18.30	16.28	-6.56%	
PPC	25.85	上漲	下跌	26.20	25.18	-1.34%			28.36		
PTB	73.00	上漲	上漲	69.70	72.77	4.73%		64.00	68.21	14.06%	
PVB	19.00	下跌	上漲		19.93			20.10	18.62	-5.47%	
PVD	16.50	上漲	上漲	16.95	16.13	-2.65%		18.10	15.96	-8.84%	
PVI	32.00	上漲	下跌	33.20	31.12	-3.61%			36.00		
PVS	18.90	上漲	下跌	19.30	18.41	-2.07%			20.75		
PXS	5.93	上漲	上漲	4.76	5.45	24.58%		6.20	3.90	-4.35%	買進
QNS	29.10	上漲	上漲	29.40	28.79	-1.02%		33.80	27.80	-13.91%	
REE	37.65	上漲	上漲	37.95	36.80	-0.79%		33.33	35.23	12.98%	
SAB	255.10	上漲	下跌	260.00	253.70	-1.88%			270.96		
SAM	8.16	上漲	上漲	7.99	7.98	2.13%		7.40	7.49	10.27%	
SCR	6.03	下跌	下跌		6.21				6.65		
SHI	9.00	下跌	上漲		9.42			6.99	8.30	28.76%	
SJS	15.40	上漲	下跌	15.30	14.55	0.65%		-	16.88		
SKG	11.00	下跌	下跌		11.68				11.70		
SSI	21.70	上漲	下跌	21.75	21.39	-0.23%			22.27		
STB	10.80	下跌	下跌		11.15				11.09		
TCB	25.15	上漲	上漲	22.65	24.29	11.04%		22.65	22.18	11.04%	
TCM	21.90	下跌	下跌		22.60				24.97		
TDH	9.93	下跌	下跌		10.47				11.45		
TLH	3.89	上漲	下跌	4.06	3.67	-4.19%			4.48		
TNG	15.50	下跌	下跌		16.33				18.38		
VCB	91.30	上漲	上漲	80.00	88.27	14.13%		62.00	80.90	47.26%	
VCG	27.10	上漲	上漲	27.00	26.53	0.37%		19.20	24.89	41.15%	
VCS	87.20	下跌	下跌		91.11				101.83		
VGC	18.75	下跌	下跌		19.30				20.53		
VGT	8.40	下跌	下跌		8.80				9.71		
VHC	79.20	上漲	下跌	81.30	79.15	-2.58%			87.01		
VHM	98.70	上漲	上漲	88.80	96.39	11.15%		90.20	82.15	9.42%	

We Create Fortune

VIB	17.80	下跌	上漲		18.34			17.70	16.56	0.56%	
VIC	118.90	上漲	上漲	119.60	118.76	-0.59%		112.00	113.76	6.16%	
VIP	5.05	上漲	下跌	5.15	4.96	-1.94%			5.39		
VJC	142.80	上漲	上漲	139.40	142.73	2.44%		124.50	137.02	14.70%	
VND	14.20	上漲	下跌	14.10	13.72	0.71%			14.88		
VNG	21.90	下跌	上漲	19.10	22.14	15.93%	賣出	20.20	21.16	8.42%	
VNM	129.30	下跌	上漲		133.54			130.10	124.25	-0.61%	
VPB	21.90	上漲	上漲	22.25	21.52	-1.57%		20.30	20.56	7.88%	
VPI	41.05	上漲	上漲	42.20	41.02	-2.73%		41.30	39.68	-0.61%	
VRC	17.40	上漲	上漲	16.05	16.64	8.41%		17.30	16.26	0.58%	買進
VRE	34.70	上漲	上漲	32.70	34.15	6.12%		35.05	30.54	-1.00%	
VSC	25.60	下跌	下跌		26.56				28.69		

### LARGECAPS 大型股票趨勢追蹤表

股票	價格	短期趨勢	中期趨勢	短期買進價格	短期停損	暫計短期利潤%	短期訊號	中期買進價格	中期停損	暫計中期利潤%	中期訊號
ACB	24.70	上漲	上漲	24.30	24.06	1.65%		24.00	21.78	2.92%	
BID	41.30	上漲	上漲	40.80	40.07	1.23%		33.40	35.98	23.65%	
BSR	9.90	上漲	下跌	10.00	9.45	-1.00%			10.51		
BVH	73.60	上漲	下跌	74.00	72.80	-0.54%			76.84		
CTG	21.95	上漲	上漲	21.30	21.77	3.05%		22.00	20.43	-0.23%	
FPT	60.00	上漲	上漲	58.20	57.91	3.09%		40.23	53.53	49.16%	
GAS	104.30	上漲	下跌	104.50	103.43	-0.19%			109.55		
GEX	20.90	上漲	上漲	21.50	20.15	-2.79%		20.26	20.77	3.15%	
GVR	13.90	上漲	N/A	14.50	13.69	-4.14%			N/A		
HDB	29.60	上漲	上漲	26.30	28.68	12.55%		28.00	26.95	5.71%	
HNG	14.75	下跌	下跌		15.26				16.71		
HPG	22.80	上漲	下跌	22.20	21.88	2.70%			23.82		
HVN	35.95	上漲	下跌	36.50	34.99	-1.51%			36.93		
KDH	26.80	上漲	上漲	25.80	26.25	3.88%		24.00	24.38	11.67%	
MBB	23.45	上漲	上漲	23.55	22.88	-0.42%		19.72	21.72	18.92%	
MSN	74.50	下跌	下跌	76.50	74.82	-2.19%	賣出		81.14		
MWG	121.90	下跌	上漲	127.50	124.02	-2.73%	賣出	88.70	114.78	37.43%	
NVL	58.10	下跌	下跌		60.04			63.00	58.45	-7.23%	賣出
OIL	10.20	下跌	下跌		10.64				11.76		
PLX	59.10	上漲	下跌	59.30	58.22	-0.34%			61.98		
PNJ	84.70	上漲	上漲	81.90	83.07	3.42%		77.07	78.69	9.90%	

We Create Fortune

POW	13.40	上漲	下跌	12.90	13.20	3.88%		13.98		
QNS	29.10	上漲	上漲	29.40	28.79	-1.02%		33.26	27.80	-12.50%
REE	37.65	上漲	上漲	37.95	36.80	-0.79%		33.33	35.23	12.98%
ROS	25.40	下跌	下跌		25.92				28.07	
SBT	18.90	上漲	上漲	18.90	18.16	0.00%		17.50	17.44	8.00%
SSI	21.70	上漲	下跌	21.75	21.39	-0.23%			22.27	
STB	10.80	下跌	下跌		11.15				11.09	
TCB	25.15	上漲	上漲	22.65	24.29	11.04%		22.65	22.18	11.04%
TPB	22.60	上漲	下跌	22.70	22.00	-0.44%			23.94	
VCB	91.30	上漲	上漲	80.00	88.27	14.13%		62.00	80.90	47.26%
VCG	27.10	上漲	上漲	27.00	26.53	0.37%		18.44	24.89	46.95%
VCS	87.20	下跌	下跌		91.11				101.83	
VEA	49.40	下跌	下跌		51.26				59.45	
VGI	31.50	上漲	N/A	33.60	31.33	-6.25%			N/A	
VHM	98.70	上漲	上漲	88.80	96.39	11.15%		89.13	82.15	10.74%
VIB	17.80	下跌	上漲		18.34			15.00	16.56	18.63%
VIC	118.90	上漲	上漲	119.60	118.76	-0.59%		112.00	113.76	6.16%
VJC	142.80	上漲	上漲	139.40	142.73	2.44%		124.50	137.02	14.70%
VNM	129.30	下跌	上漲		133.54			130.10	124.25	-0.61%
VPB	21.90	上漲	上漲	22.25	21.52	-1.57%		20.30	20.56	7.88%
VRE	34.70	上漲	上漲	32.70	34.15	6.12%		35.05	30.54	-1.00%

### MIDCAPS 中型股票趨勢追蹤表

股票	價格	短期趨勢	中期趨勢	短期買進價格	短期停損	暫計短期利潤%	短期訊號	中期買進價格	中期停損	暫計中期利潤%	中期訊號
AAA	15.45	上漲	下跌	15.75	15.27	-1.90%			16.59		
ANV	25.35	下跌	下跌		26.57				27.58		
ASM	6.55	下跌	上漲		6.83			7.61	6.38	-13.93%	
BMI	26.70	上漲	上漲	26.00	26.04	2.69%		26.70	23.99	0.00%	
BMP	52.70	上漲	上漲	51.80	52.57	1.74%		48.30	48.32	9.11%	
BWE	25.25	下跌	下跌		25.92				27.80		
CEO	9.40	下跌	下跌		9.76				10.31		
CII	24.10	下跌	上漲		24.87			24.45	22.23	-1.43%	
CRE	24.80	下跌	下跌		25.03				25.88		
CTI	24.90	上漲	上漲	24.00	24.16	3.75%		25.05	22.66	-0.60%	
CTR	49.10	上漲	下跌	46.50	47.38	5.59%			53.42		

We Create Fortune

D2D	86.00	上漲	上漲	72.50	81.68	18.62%		83.10	69.72	3.49%	
DBD	57.50	上漲	上漲	55.10	54.72	4.36%		38.65	50.35	48.76%	
DCM	7.20	下跌	上漲		7.42			7.63	7.15	-5.67%	
DGW	26.80	上漲	上漲	24.12	25.26	11.13%		23.04	23.61	16.33%	
DHC	39.20	上漲	上漲	33.00	36.69	18.79%		37.70	32.33	3.98%	
DIG	13.30	下跌	上漲		13.99			13.90	13.14	-4.32%	
DPG	47.65	上漲	下跌	46.60	45.13	2.25%			50.61		
DPM	13.70	下跌	上漲		14.25			14.95	13.37	-8.36%	
DRC	22.65	下跌	上漲		23.87			21.60	21.72	4.86%	
DXG	16.30	上漲	上漲	16.30	16.24	0.00%	買進	15.50	14.86	5.16%	
E1VFN30	15.67	上漲	上漲	15.62	15.49	0.32%		15.26	14.82	2.69%	
FCN	11.85	下跌	下跌		12.42				13.36		
FLC	4.47	下跌	上漲		5.08			4.63	4.02	-3.46%	
GEG	28.20	上漲	上漲	28.10	27.26	0.36%		12.50	24.99	125.56%	
GMD	25.20	上漲	上漲	25.87	25.03	-2.60%		26.91	24.57	-6.36%	
GTN	20.70	下跌	上漲		22.48			15.00	18.40	38.00%	
HAG	4.17	下跌	下跌		4.34				4.83		
HBC	12.45	下跌	下跌		13.10				14.92		
HCM	25.00	上漲	上漲	23.90	24.25	4.60%		23.40	21.08	6.84%	
HDC	23.30	上漲	上漲	23.30	23.10	0.00%	買進	15.25	20.01	52.79%	
HDG	35.00	下跌	上漲		36.25			35.30	32.61	-0.85%	
HPX	26.80	下跌	#N/A		26.96			35.30	#N/A	#N/A	
HSG	7.37	上漲	下跌	7.19	7.02	2.50%			7.42		
HT1	15.35	上漲	上漲	16.55	14.93	-7.25%		16.90	14.99	-9.17%	
HTM	14.20	下跌	下跌		15.93				18.90		
IBC	21.00	上漲	下跌	20.60	20.49	1.94%			21.22		
IDI	5.37	下跌	上漲		5.59			7.53	5.22	-28.69%	
IJC	15.35	下跌	上漲		15.89			13.10	13.74	17.18%	
ITA	3.17	上漲	上漲	3.29	3.09	-3.65%		3.20	2.96	-0.94%	
KBC	14.50	下跌	上漲		14.82			14.85	13.91	-2.34%	
KDC	22.00	上漲	上漲	21.50	21.03	2.33%		21.90	18.93	0.46%	
KOS	27.40	上漲	上漲	26.80	26.82	2.24%		26.30	25.20	4.18%	
KSB	18.40	下跌	下跌		19.15				22.18		
LDG	10.05	下跌	下跌		10.72			9.89	10.08	1.90%	
LPB	7.70	上漲	下跌	7.70	7.30	0.00%			8.13		
MBG	48.40	上漲	上漲	13.70	40.41	253.28%		5.10	33.74	849.02%	
MBS	14.30	下跌	下跌		14.96				16.02		
MPC	22.00	下跌	下跌		23.11				27.72		



We Create Fortune

NBB	21.05	上漲	下跌	20.85	20.44	0.96%			22.02		
NKG	6.35	上漲	下跌	5.84	6.12	8.73%			6.45		
NLG	28.10	上漲	上漲	28.60	27.93	-1.75%		26.28	26.73	6.92%	
NT2	23.00	下跌	下跌		23.46				24.67		
NTL	22.95	上漲	下跌	22.90	22.12	0.22%			25.17		
NVB	9.00	上漲	上漲	7.60	8.78	18.42%		8.50	8.00	5.88%	
OGC	3.88	下跌	下跌		4.08				4.28		
PC1	19.15	下跌	上漲		19.66			19.30	18.48	-0.78%	
PDR	26.30	下跌	上漲		26.42			23.59	25.01	11.46%	
PHR	57.90	下跌	下跌		60.53				65.37		
PPC	25.85	上漲	下跌	26.20	25.18	-1.34%			28.36		
PTB	73.00	上漲	上漲	69.70	72.77	4.73%		60.78	68.21	20.11%	
PVD	16.50	上漲	上漲	16.95	16.13	-2.65%		18.10	15.96	-8.84%	
PVI	32.00	上漲	下跌	33.20	31.12	-3.61%			36.00		
PVS	18.90	上漲	下跌	19.30	18.41	-2.07%			20.75		
PVT	17.10	上漲	上漲	17.30	16.82	-1.16%		17.31	16.28	-1.19%	
QCG	4.51	下跌	下跌	4.76	4.53	-4.78%	賣出		5.27		
SCR	6.03	下跌	下跌		6.21				6.65		
SGP	8.40	下跌	下跌		9.00				11.46		
SHB	6.70	上漲	下跌	6.60	6.45	1.52%			6.86		
SHS	8.60	上漲	上漲	7.30	8.12	17.81%		8.40	7.19	2.38%	
SZC	17.40	上漲	#N/A	18.30	17.33	-4.92%			#N/A		
TCH	23.65	上漲	下跌	23.30	22.80	1.50%			25.19		
TCM	21.90	下跌	下跌		22.60				24.97		
TDH	9.93	下跌	下跌		10.47				11.45		
TNG	15.50	下跌	下跌		16.33				18.38		
TTB	16.50	下跌	下跌		20.01				22.37		
VGC	18.75	下跌	下跌		19.30				20.53		
VGT	8.40	下跌	下跌		8.80				9.71		
VHC	79.20	上漲	下跌	81.30	79.15	-2.58%			87.01		
VND	14.20	上漲	下跌	14.10	13.72	0.71%			14.88		
VNG	21.90	下跌	上漲	19.10	22.14	15.93%	賣出	20.20	21.16	8.42%	
VPI	41.05	上漲	上漲	42.20	41.02	-2.73%		41.30	39.68	-0.61%	

We Create Fortune

SMALLCAPS 小型股票趨勢追蹤表

股票	價格	短期趨勢	中期趨勢	短期買進價格	短期停損	暫計短期利潤%	短期訊號	中期買進價格	中期停損	暫計中期利潤%	中期訊號
AAV	8.90	下跌	下跌		9.33				10.21		
AGR	4.15	下跌	下跌		4.31				4.85		
AMD	1.60	下跌	下跌		1.75				1.67		
APG	9.70	上漲	上漲	8.76	8.92	10.73%		9.90	7.90	-2.02%	
ART	2.10	上漲	下跌	2.00	1.98	5.00%			2.25		
BCG	8.56	上漲	上漲	8.60	7.78	-0.47%		6.39	7.30	33.96%	
C4G	6.40	上漲	下跌	6.90	6.22	-7.25%			7.72		
C69	14.20	下跌	下跌		15.82				24.91		
CCL	6.67	下跌	下跌		7.50				8.70		
CVT	22.20	下跌	上漲	21.25	22.63	6.49%	賣出	20.35	21.01	9.09%	
DAH	9.89	下跌	下跌		10.62				11.48		
DLG	1.51	下跌	下跌		1.68				1.65		
DRH	4.53	下跌	下跌		5.39				6.94		
DTD	12.50	下跌	下跌		13.50				16.35		
EVG	2.74	上漲	下跌	2.78	2.65	-1.44%			2.90		
FIT	4.27	下跌	上漲		4.47			3.64	3.79	17.31%	
FTM	3.18	下跌	下跌	3.93	3.28	-16.54%	賣出		6.75		
FUES SV50	13.55	上漲	上漲	13.30	13.53	1.88%		12.85	12.95	5.45%	
GKM	15.00	上漲	下跌	15.00	14.82	0.00%			15.54		
HAH	12.45	下跌	下跌		13.54				15.60		
HAI	1.89	上漲	上漲	1.69	1.76	11.83%		1.88	1.58	0.53%	
HAR	4.01	上漲	上漲	3.75	3.47	6.93%			3.88		
HDA	10.70	下跌	下跌		11.09				12.03		
HHP	11.90	上漲	下跌	12.20	11.54	-2.46%			13.51		
HHS	3.01	下跌	上漲		3.19			3.36	2.94	-10.42%	
HID	2.48	上漲	上漲	2.10	2.37	18.10%		2.63	2.16	-5.70%	
HII	11.15	下跌	下跌		11.72				12.29		
HQC	1.08	下跌	下跌		1.13				1.25		
HSL	7.70	下跌	下跌		8.08				9.29		
HUT	2.60	上漲	下跌	2.40	2.38	8.33%			2.71		
HVG	6.80	上漲	上漲	3.02	5.52	125.17%		3.90	3.52	74.36%	
HVH	18.40	上漲	下跌	18.60	18.14	-1.08%			21.39		
IDJ	6.90	下跌	上漲		7.77			7.20	5.42	-4.17%	
JVC	4.14	下跌	下跌		4.44				4.91		

We Create Fortune

KLF	1.20	上漲	下跌	1.40	1.11	-14.29%			1.48		
LCG	8.55	上漲	下跌	8.55	8.50	0.00%	買進		9.32		
LGL	9.10	下跌	上漲		9.45			7.11	8.39	27.93%	
LHG	16.65	上漲	下跌	15.60	15.35	6.73%			16.89		
LMH	12.75	下跌	#N/A		13.20				#N/A		
MST	3.70	上漲	上漲	3.80	3.39	-2.63%		3.40	2.97	8.82%	
NDN	16.50	下跌	上漲		17.05			13.10	16.27	25.91%	
PHC	12.00	下跌	上漲		12.41			14.20	11.21	-15.49%	
PLP	10.20	下跌	下跌		10.82				12.87		
PVB	19.00	下跌	上漲		19.93			19.42	18.62	-2.15%	
PVC	7.10	下跌	上漲	6.89	7.20	4.55%	賣出	6.70	6.30	5.97%	
PVX	1.10	下跌	下跌		1.40				1.50		
PXL	6.80	上漲	上漲	5.50	5.81	23.64%		6.70	6.41	1.49%	買進
SHI	9.00	下跌	上漲		9.42			5.77	8.30	56.11%	
SJF	2.21	下跌	下跌		2.31				2.91		
SPP	2.00	下跌	下跌		2.32				3.08		
TDC	8.57	下跌	上漲		8.89			7.05	8.48	21.49%	
TIG	5.90	上漲	上漲	3.40	4.71	73.53%		3.20	3.77	84.38%	
TLH	3.89	上漲	下跌	4.06	3.67	-4.19%			4.48		
TNA	19.65	上漲	上漲	13.70	18.05	43.43%		11.45	15.04	71.60%	
TNI	10.00	下跌	下跌		10.16				10.89		
TSC	3.54	上漲	上漲	1.88	3.12	88.30%		1.58	2.54	124.05%	
TTF	2.79	下跌	下跌		2.97				3.22		
TTH	2.70	下跌	下跌		2.87				3.17		
TVC	15.30	下跌	上漲		15.98			14.30	14.38	6.99%	
VC3	18.30	上漲	上漲	25.50	16.34	-28.24%		22.00	14.91	-16.82%	
VCR	15.30	下跌	下跌		18.03				23.69		
VNA	4.10	下跌	上漲		4.79			4.70	3.92	-12.77%	
VNE	3.49	下跌	下跌		3.66				3.70		
VRC	17.40	上漲	上漲	16.05	16.64	8.41%		17.30	16.26	0.58%	買進



We Create Fortune

胡志明市交易所 (HSX)

	收盤	漲跌%
VNI	1016.75	-0.56%
VN30	939.72	-0.53%
VN Mid	971.07	-0.33%
VN Small	788.78	-0.13%

河內交易所 (HSX)

	收盤	漲跌%
HNI	106.76	-0.48%
HN30	189.2	-0.67%
VNX AllSh	900.8	-0.46%

UPCOM 市場 (UPCoM)

	收盤	漲跌%
UPCoM	56.72	-0.02%

外資交易	成交值(十億盾)	
買進	455.14	
賣出	445.5	
買超/賣超	9.64	

外資交易	成交值(十億盾)	
買進	2.52	
賣出	6.18	
買超/賣超	-3.65	

外資交易	成交值(十億盾)	
買進	21.82	
賣出	34.62	
買超/賣超	-12.81	

上漲排名/股碼	漲跌(VND)	漲跌%
BCG	560	7.00%
HVG	440	6.92%
LHG	800	5.05%
CTF	750	3.23%
DGW	800	3.08%

上漲排名/股碼	漲跌(VND)	漲跌%
HUT	200	8.33%
MBG	2000	4.31%
VC3	600	3.39%
TAR	300	0.95%
AMV	100	0.54%

上漲排名/股碼	漲跌(VND)	漲跌%
VCP	4600	7.84%
NHH	1400	3.07%
PXL	200	3.03%
VTP	1600	1.25%
IDC	100	0.52%

下跌排名/股碼	漲跌(VND)	漲跌%
CVT	-850	-3.69%
LDG	-350	-3.37%
MSN	-2300	-2.99%
FLC	-120	-2.61%
AAA	-400	-2.52%

下跌排名/股碼	漲跌(VND)	漲跌%
SHB	-100	-1.47%
VCS	-1300	-1.47%
TNG	-200	-1.27%
SHS	-100	-1.15%
DGC	-300	-1.11%

下跌排名/股碼	漲跌(VND)	漲跌%
SDI	-2200	-1.88%
VIB	-300	-1.66%
CTR	-800	-1.60%
BSR	-100	-1.00%
VGI	-300	-0.94%

\*備註：市值>5,000 億盾；成交值>15 億盾

市值排名/股碼	十億盾
VIC	397,832
VCB	338,621
VHM	330,597
VNM	225,160
GAS	199,625

市值排名/股碼	十億盾
ACB	40,916
VCS	13,952
VCG	11,970
PVS	9,034
SHB	8,061

市值排名/股碼	十億盾
ACV	169,662
VGI	96,032
VEA	65,643
GVR	55,200
MCH	51,801

交易量排名/股碼	成交值	30 日均
ROS	28,528,650	27,203,624
GTN	17,798,280	2,042,200
MBB	14,442,520	5,508,199
HPG	8,821,180	5,782,747
FLC	8,047,210	17,014,206

交易量排名/股碼	成交值	30 日均
SHB	3,886,075	3,318,211
HUT	2,868,664	1,499,606
ACB	1,749,898	5,380,923
PVS	1,593,906	1,768,864
BII	1,197,900	309,734

交易量排名/股碼	成交值	30 日均
BSR	1,142,340	1,904,035
LPB	962,988	675,894
IDC	878,909	59,399
VAV	788,100	38,157
VCP	543,779	595,911

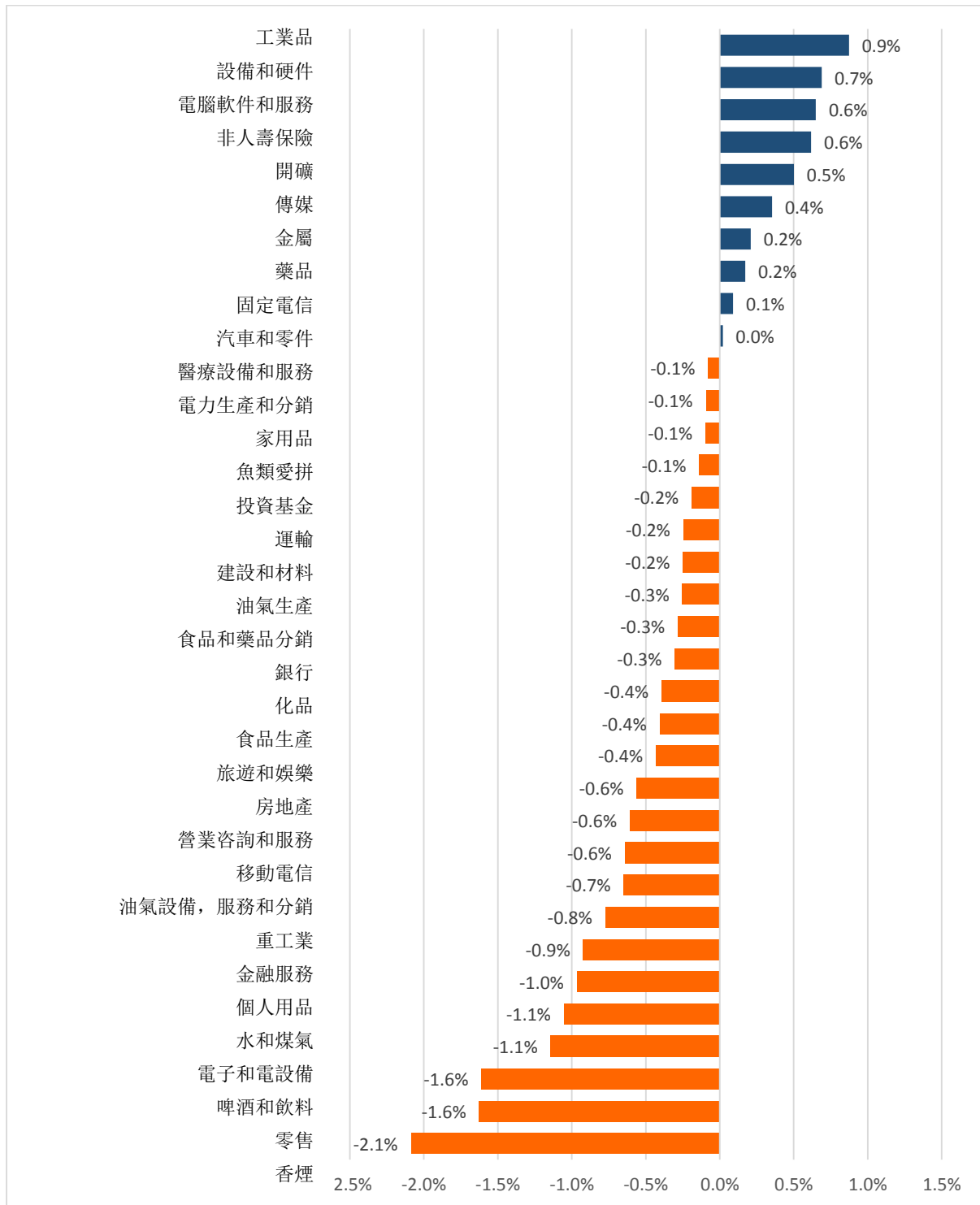
資料源: Bloomberg & Yuanta Research

資料源: Bloomberg & Yuanta Research

資料源: Bloomberg & Yuanta Research

We Create Fortune

## 各行業板塊的交易走勢



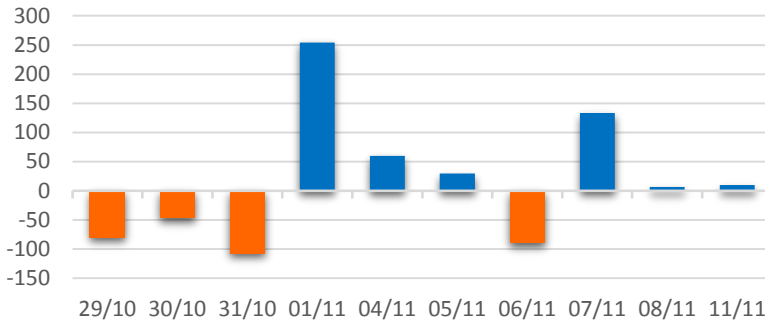
資料源: FiinPro - YSVN



We Create Fortune

## 外資買進賣統計

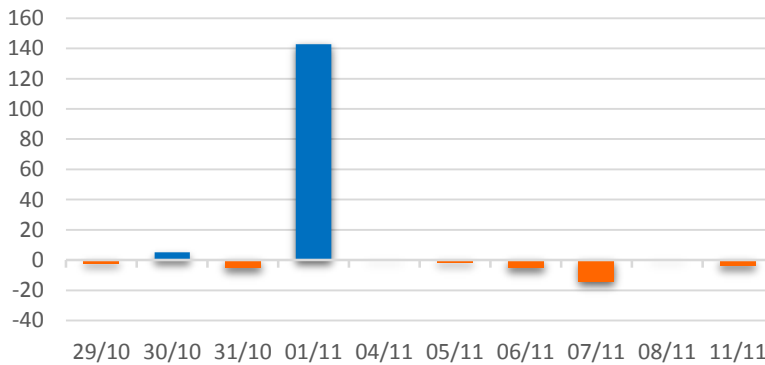
### HSX 外資每日買/賣超



證券代碼	買超金額 (百萬盾)	證券代碼	賣超金額 (百萬盾)
VRE	33,903	MSN	39,588
VHM	30,920	VNM	27,115
HPG	26,600	SAB	20,313
HDB	22,009	VJC	19,318
DXG	9,092	VIC	11,690

HSX 外資買/賣超的前 5 名

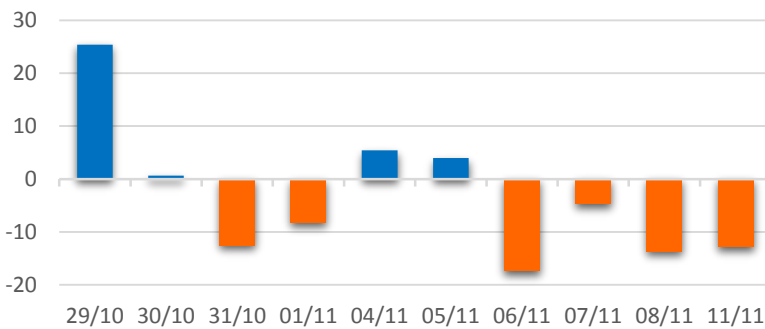
### HNX 外資每日買/賣超



證券代碼	買超金額 (百萬盾)	證券代碼	賣超金額 (百萬盾)
VCS	718	MAS	1,273
BII	369	CEO	1,205
SHB	242	PVS	965
SHS	166	LHC	868
SRA	92	LAS	456

HNX 外資買/賣超的前 5 名

### UPCOM 外資每日買/賣超



證券代碼	買超金額 (百萬盾)	證券代碼	賣超金額 (百萬盾)
VTP	6,415	ACV	24,004
VEA	3,462	GVR	468
BSR	1,396	QNS	146
BCM	313	MPC	70
KHD	133	CTR	384

UPCOM 外資買/賣超的前 5 名

源: FiinPro – YSVN



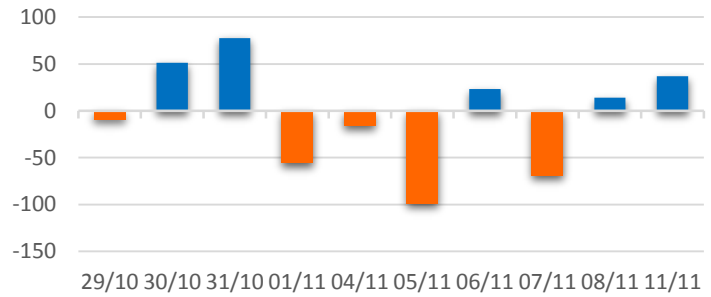
We Create **Fortune**

## 自營進出統計

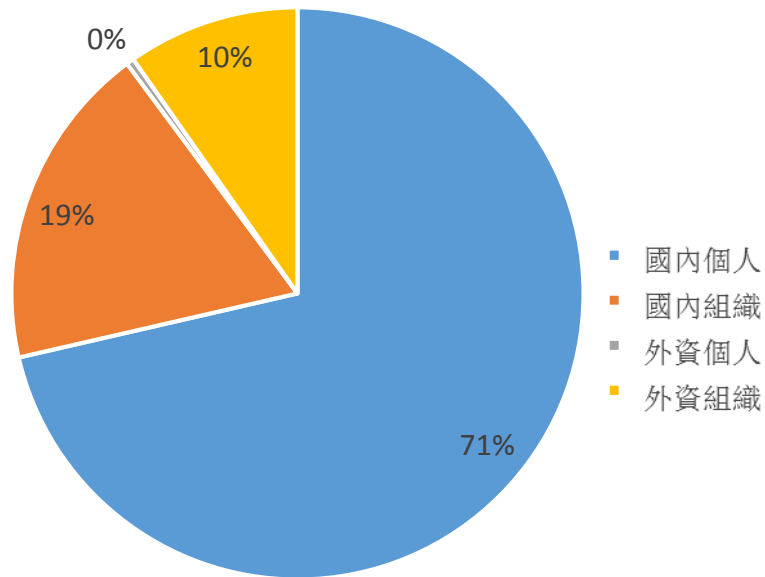
證券代碼	買超金額 (百萬盾)	證券代碼	賣超金額 (百萬盾)
PLX	43,750	MBB	24,068
MWG	11,069	E1VFN30	10,066
MBB	9,809	FPT	9,945
HPG	8,560	TCB	7,029
VNM	6,044	MWG	6,812

券商自營交易最大前名

## 券商自營交易每日買/賣超 (bil.VND)



## 越南證券市場投資人類別統計

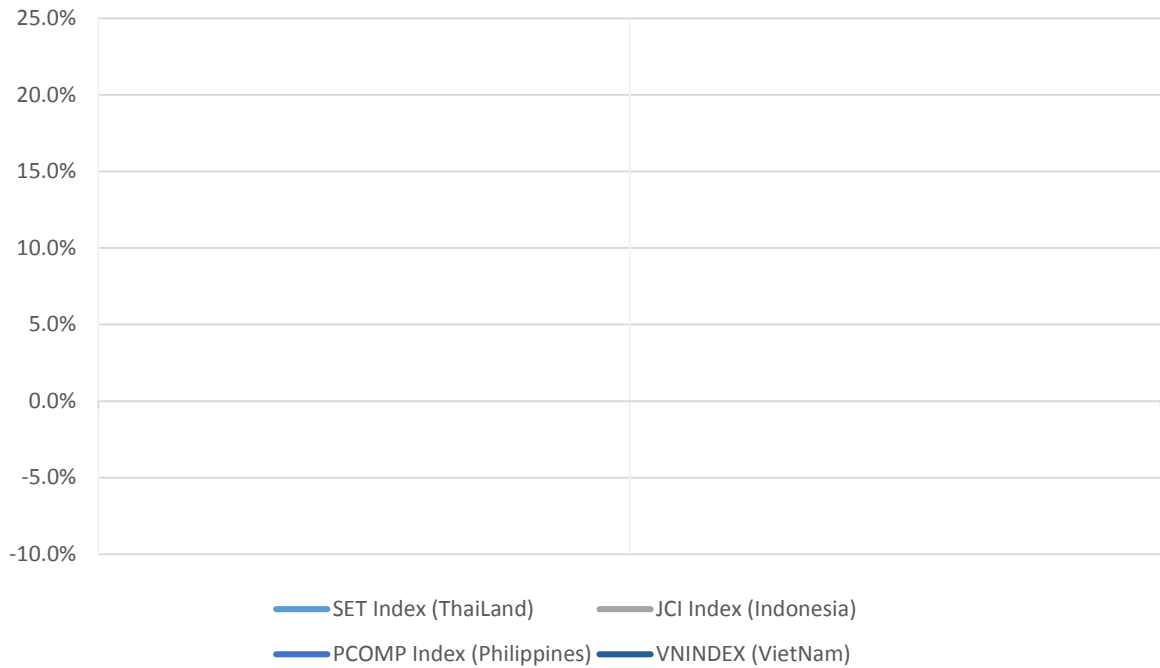


資料源: FiiPro - YSVN



We Create **Fortune**

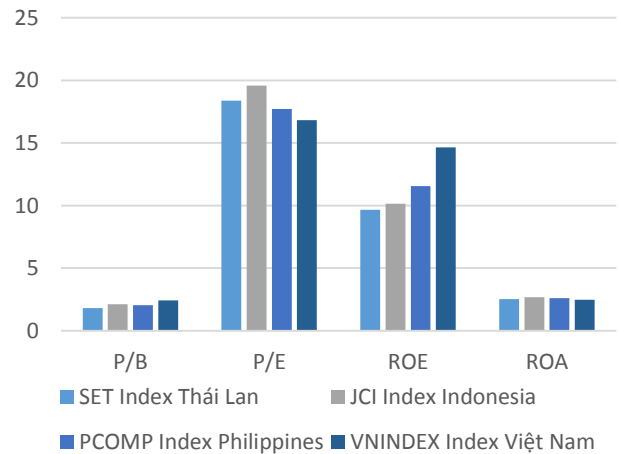
### 東南亞主要市場走勢比較



### 東南亞主要市場數據

		Thailand	Indonesia	Philippines	Vietnam
P/B		1.8x	2.0x	2.1x	2.4x
P/E		18.8x	19.2x	17.9x	16.6x
ROE	%	9.41	10.50	11.52	14.77
ROA	%	2.46	2.76	2.58	2.47
Vốn hóa	Tỷ USD	565.69	506.75	198.29	150.24
GTGD	Triệu USD	1.40	0.43	0.10	0.15
LS cổ tức	%	3.07	2.46	1.58	1.98

BloomBerg & YSVN







We Create **Fortune**

## 元大證券（越南）公司

### 個人客戶分析部

**Nguyễn Th ê Minh**

研究分析經理

+84 28 3622 6868 ext 3826

minh.nguyen@yuanta.com.vn

**Quách Đức Khánh**

高級分析專員

+84 28 3622 6868 ext 3833

khanh.quach@yuanta.com.vn

**Phạm Tấn Phát**

高級分析專員

+84 28 3622 6868 ext 3880

phat.pham@yuanta.com.vn

**Nguyễn Trịnh Ngọc Hồng**

分析專員

+84 28 3622 6868 ext 3832

hong.nguyen@yuanta.com.vn

### 個人客戶業務部

**Nguyễn Thanh Tùng**

總公司業務經理

+84 28 3622 6868 ext 3609

tung.nguyen@yuanta.com.vn

**Chung Kim Hoa**

華人客戶部經理

+84 28 3622 6868 ext 3828

hoa.chung@yuanta.com.vn

**Phù Vĩnh Qu ê**

堤岸分行經理

+84 28 3622 6868

que.phu@yuanta.com.vn

**Nguyễn Việt Quang**

河內分行經理

+84 28 3622 6868 ext 3404

quang.nguyen@yuanta.com.vn

**Võ Thị Thu Thủy**

平陽分行經理

+84 28 3622 6868 ext 3505

thuy.vo@yuanta.com.vn

**Bùi Quốc Phong**

同奈分行經理

+84 28 3622 6868

phong.bui@yuanta.com.vn

**Nguyễn Đức Hoàn**

河內南部營業中心經理

+84 28 3622 6868 ext 3409

hoan.nguyen@yuanta.com.vn

**Võ Đình Tuấn**

峴港分行經理

+84 28 3622 6868 ext 3301

tuan.vo@yuanta.com.vn



We Create **Fortune**

## Appendix A: Important Disclosures

### Analyst Certification

Each research analyst primarily responsible for the content of this research report, in whole or in part, certifies that with respect to each security or issuer that the analyst covered in this report: (1) all of the views expressed accurately reflect his or her personal views about those securities or issuers; and (2) no part of his or her compensation was, is, or will be, directly or indirectly, related to the specific recommendations or views expressed by that research analyst in the research report.

### Ratings Definitions

**BUY:** We have a positive outlook on the stock based on our expected absolute or relative return over the investment period. Our thesis is based on our analysis of the company's outlook, financial performance, catalysts, valuation and risk profile. We recommend investors add to their position.

**HOLD-Outperform:** In our view, the stock's fundamentals are relatively more attractive than peers at the current price. Our thesis is based on our analysis of the company's outlook, financial performance, catalysts, valuation and risk profile.

**HOLD-Underperform:** In our view, the stock's fundamentals are relatively less attractive than peers at the current price. Our thesis is based on our analysis of the company's outlook, financial performance, catalysts, valuation and risk profile.

**SELL:** We have a negative outlook on the stock based on our expected absolute or relative return over the investment period. Our thesis is based on our analysis of the company's outlook, financial performance, catalysts, valuation and risk profile. We recommend investors reduce their position.

**Under Review:** We actively follow the company, although our estimates, rating and target price are under review.

**Restricted:** The rating and target price have been suspended temporarily to comply with applicable regulations and/or Yuanta policies.

Note: Yuanta research coverage with a Target Price is based on an investment period of 12 months. Greater China Discovery Series coverage does not have a formal 12 month Target Price and the recommendation is based on an investment period specified by the analyst in the report.

### Global Disclaimer

© 2018 Yuanta. All rights reserved. The information in this report has been compiled from sources we believe to be reliable, but we do not hold ourselves responsible for its completeness or accuracy. It is not an offer to sell or solicitation of an offer to buy any securities. All opinions and estimates included in this report constitute our judgment as of this date and are subject to change without notice.

This report provides general information only. Neither the information nor any opinion expressed herein constitutes an offer or invitation to make an offer to buy or sell securities or other investments. This material is prepared for general circulation to clients and is not intended to provide tailored investment advice and does not take into account the individual financial situation and objectives of any specific person who may receive this report. Investors should seek financial advice regarding the appropriateness of investing in any securities, investments or investment strategies discussed or recommended in this report. The information contained in this report has been compiled from sources believed to be reliable but no representation or warranty, express or implied, is made as to its accuracy, completeness or correctness. This report is not (and should not be construed as) a solicitation to act as securities broker or dealer in any jurisdiction by any person or company that is not legally permitted to carry on such business in that jurisdiction.

Yuanta research is distributed in the United States only to Major U.S. Institutional Investors (as defined in Rule 15a-6 under the Securities Exchange Act of 1934, as amended and SEC staff interpretations thereof). All transactions by a US person in the securities mentioned in this report must be effected through a registered broker-dealer under Section 15 of the Securities Exchange Act of 1934, as amended. Yuanta research is distributed in Taiwan by Yuanta Securities Investment Consulting. Yuanta research is distributed in Hong Kong by Yuanta Securities (Hong Kong) Co. Limited, which is licensed in Hong Kong by the Securities and Futures Commission for regulated activities, including Type 4 regulated activity (advising on securities). In Hong Kong, this research report may not be redistributed, retransmitted or disclosed, in whole or in part or any form or manner, without the express written