

當日市場：現金流轉移到小型股

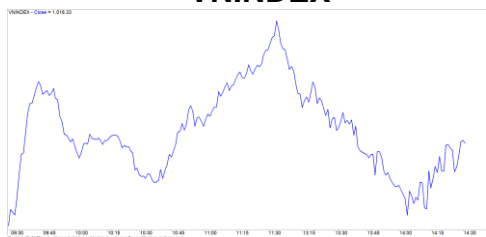
2019/11/12

市場走勢 2019/9/20

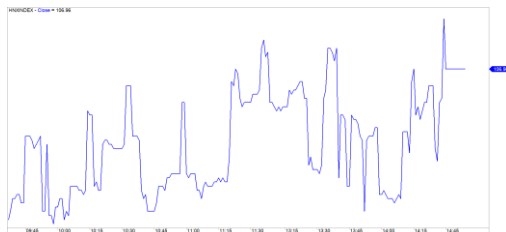
市場指數	VNI	HNI	UPCOM
收盤	1,018.33	106.96	56.80
%日	0.16%	0.19%	0.14%
%週	-0.59%	0.23%	0.34%
%月	2.67%	1.62%	-0.30%
%年	10.91%	3.47%	9.95%
<b>成交值(十億盾)</b>			
當日	4,246	281	381
日均量/週	4,272	294	331
日均量/月	4,009	401	250
<b>外資進出</b>			
買進	431.40	10.03	44.05
賣出	582.55	4.62	38.18
買賣超	-151.15	5.41	5.87
<b>市場漲跌家數</b>			
上漲	168	70	169
下跌	128	56	96
持平	92	243	638
<b>市場指標</b>			
P/E	16.61	9.32	17.81
總市值 (兆盾)	3,474	192	982
股息殖利 率	1.44%	4.73%	5.08%

資料源: Bloomberg – YSVN

VNINDEX



HNIINDEX



市場走勢

經 2 盤修正後，VN 指數上漲了 0.16%，收於 1018.33 點；HNX 指數上漲 0.19%，收於 106.96 點；Upcom 指數上漲了 0.15%，收於 56.8 點。盤中的現金流仍沒有改善，三大市場的交易價值達近 3 兆 8400 億越南盾。市場廣度有所提高。

VN 指數盤中表現艱難，但在約 915 點顯示出強勁支撐的跡象。BID (+1.9%)，VCB (+0.4%)，CTG (+0.2%) 等銀行股帶領市場；相反，只有 VPB (-1.1%) 有相當大的跌幅。FPT 是當天的亮點，漲幅達 1.7%，收於 61,000 越南盾/股。DPM 上漲 3.6%，價格圖表從 13,000-13,500 越盾的底部恢復。VNM (-1.4%)，VHM (-0.9%) 和 SAB 是對該指數產生負面影響的個股。GAS (+0.7%)，VIC (+0.4%)，VCB (+0.4%)，BID (+1.9%)，MSN (+0.7%)，VJC (+0.5%) 等為指數的支撐。在建築類股，HSG 漲停，達到 7.880 越南盾，引起了關注。HPG 上漲 0.9%，收於 23,000 越南盾。HVG (+6.9%)，HCD (+6.9%)，HAI (+6.9%)，EVE (+6.9%) 等仙股繼續吸引積極的現金流。

外資賣超了 1,390 億越南盾，但主要拋售 VNM (1,730 億越南盾)；VIC (540 億越南盾)。相反，集中購買 HPG (336 億越南盾) 和 VHM (277 億越南盾)。

短線市場觀點

我們認為市場可能會繼續在窄幅內波動，而 VN 指數仍在約 1,010-1,015 點的支撐位交易。同時，現金流量將繼續分散到各類股，特別是現金流已轉移至小盤股，這可能導致流入大盤股的現金流在 1 - 2 交易盤會被中斷。另外，現貨比重持續減少，因此短期策略是重組投資組合。

我們的趨勢指標系統短期內在兩個主要指數上均保持上漲趨勢，VN 指數支撐位為 1,013.26 點，HNX 指數支撐位為 105.34 點。我們建議短期投資者重組投資組合，並注意每隻股票的趨勢。

建議短線投資比重：49%股票/ 51%現金

(股票趨勢追蹤圖在下一頁內更新)



We Create Fortune

### 技術分析圖



指數技術分析圖 VN-Index



指數技術分析圖 HNX-Index

指數	短期趨勢	中期趨勢	阻力區 1	阻力區 2	支撐區 1	支撐區 2
VN-Index	上漲	上漲	997	1,000	988	953
HNX-Index	上漲	下跌	106	108	99	90
VN30	上漲	上漲	895	935	877	863
VNMidcaps	下跌	上漲	992	1,030	969	963
VNSmallcaps	下跌	上漲	835	845	822	804

We Create **Fortune**
**股票趨勢追蹤表**

股票	價格	短期趨勢	中期趨勢	短期買進價格	短期停損	暫計短期利潤%	短期訊號	中期買進價格	中期停損	暫計中期利潤%	中期訊號
AAA	15.65	上漲	下跌	15.65	15.27	0.00%			16.59		
ACB	24.70	上漲	上漲	24.30	24.06	1.65%		24.00	21.78	2.92%	
ACV	77.90	上漲	下跌	75.80	77.56	2.77%			83.54		
ANV	25.25	下跌	下跌		26.55				27.58		
ASM	6.49	下跌	上漲		6.83			7.61	6.38	-14.72%	
BFC	14.75	下跌	下跌		15.28				16.69		
BID	42.10	上漲	上漲	40.80	40.07	3.19%		33.40	35.98	26.05%	
BMP	52.40	下跌	上漲	51.80	52.57	1.49%	賣出	48.30	48.32	8.49%	
BSR	10.10	上漲	下跌	10.00	9.45	1.00%			10.51		
BVH	73.80	上漲	下跌	74.00	72.80	-0.27%			76.84		
BWE	24.80	下跌	下跌		25.92				27.80		
CEO	9.50	下跌	下跌		9.76				10.31		
CII	24.25	下跌	上漲		24.87			24.45	22.23	-0.82%	
CMG	39.40	上漲	上漲	38.90	37.82	1.29%		23.20	34.96	69.83%	
CMX	16.95	下跌	下跌		18.60				24.47		
CSM	14.45	下跌	上漲		14.93			14.39	14.22	0.41%	
CTD	71.30	下跌	下跌		77.44				90.82		
CTG	22.00	上漲	上漲	21.30	21.77	3.29%		22.00	20.43	0.00%	
CTR	49.20	上漲	N/A	46.50	47.38	5.81%		-	N/A		
CVT	22.40	下跌	上漲		23.76			20.35	21.01	10.07%	
DCM	7.13	下跌	下跌		7.42			8.54	7.15	-16.29%	
DGC	26.80	上漲	下跌	27.20	26.00	-1.47%			28.91		
DGW	26.85	上漲	上漲	24.60	25.26	9.15%		23.50	23.61	14.26%	
DHA	32.80	上漲	下跌	31.85	28.50	2.98%			34.15		
DHC	39.80	上漲	上漲	33.00	36.69	20.61%		37.70	32.33	5.57%	
DHG	94.00	上漲	下跌	93.50	91.37	0.53%			99.56		
DIG	13.65	下跌	上漲		13.99			13.90	13.14	-1.80%	
DPG	49.45	上漲	下跌	46.60	45.28	6.12%			50.61		
DPM	14.20	下跌	上漲		14.25			14.95	13.37	-5.02%	
DPR	37.45	上漲	下跌	37.60	36.61	-0.40%			40.40		
DQC	17.00	下跌	下跌		17.61				19.78		
DRC	23.05	下跌	上漲		23.87			21.60	21.72	6.71%	
DXG	16.10	上漲	上漲	16.30	15.43	-1.23%		15.50	14.86	3.87%	
EIB	18.50	上漲	上漲	17.40	17.11	6.32%		18.40	17.70	0.54%	買進

We Create Fortune

FCN	11.70	下跌	下跌		12.28			13.36		
FMC	27.05	下跌	上漲		27.65			31.60	26.18	-14.40%
FPT	61.00	上漲	上漲	58.20	58.11	4.81%		46.00	53.53	32.61%
GAS	105.00	上漲	下跌	104.50	103.43	0.48%			109.55	
GEX	20.90	上漲	上漲	21.50	20.15	-2.79%		20.20	20.77	3.47%
GIL	20.25	下跌	下跌		21.43				22.88	
GMD	25.10	上漲	上漲	25.87	25.03	-2.98%		28.50	24.57	-11.93%
GTN	21.30	下跌	上漲		21.98			15.00	18.40	42.00%
GVR	13.80	上漲	N/A	14.50	13.69	-4.83%			N/A	
HAG	4.14	下跌	下跌		4.34				4.83	
HAX	17.15	下跌	下跌		19.28				23.44	
HBC	12.30	下跌	下跌		13.08				14.92	
HCM	25.55	上漲	上漲	23.90	24.25	6.90%		23.40	21.08	9.19%
HDB	29.50	上漲	上漲	26.30	28.68	12.17%		28.00	26.95	5.36%
HDC	23.40	上漲	上漲	23.30	22.04	0.43%		15.25	20.01	53.44%
HDG	34.80	下跌	上漲		36.25			35.30	32.61	-1.42%
HNG	14.75	下跌	下跌		15.26				16.71	
HPG	23.00	上漲	下跌	22.20	22.06	3.60%			23.82	
HSG	7.88	上漲	上漲	7.19	7.02	9.60%			7.42	
HT1	15.55	上漲	上漲	16.55	14.93	-6.04%		16.90	14.99	-7.99%
HUT	2.70	上漲	下跌	2.40	2.38	12.50%			2.71	
HVN	36.15	上漲	下跌	36.50	35.00	-0.96%			36.93	
KBC	14.75	下跌	上漲		14.82			15.35	13.91	-3.91%
KDH	26.25	下跌	上漲	25.80	26.25	1.75%	賣出	24.00	24.38	9.38%
KSB	18.15	下跌	下跌		19.15				22.18	
LCG	8.57	上漲	下跌	8.55	8.11	0.23%			9.32	
LDG	10.20	下跌	上漲		10.72			9.89	10.08	3.13%
LHG	16.65	上漲	下跌	15.60	15.59	6.73%			16.89	
LPB	8.10	上漲	下跌	7.70	7.30	5.19%			8.13	
MBB	23.30	上漲	上漲	23.55	22.89	-1.06%		21.85	21.72	6.64%
MPC	22.20	下跌	下跌		23.11				27.72	
MSN	75.00	下跌	下跌		78.00				81.14	
MSR	16.90	上漲	下跌	17.20	16.42	-1.74%			18.90	
MWG	122.30	下跌	上漲		127.49			88.70	114.78	37.88%
NDN	16.70	下跌	上漲		17.05			13.70	16.27	21.90%
NKG	6.41	上漲	下跌	5.84	6.13	9.76%			6.45	
NLG	28.30	上漲	上漲	28.60	27.93	-1.05%		28.70	26.73	-1.39%
NT2	23.25	下跌	下跌		23.46				24.67	
NTL	22.80	上漲	下跌	22.90	22.12	-0.44%			25.17	

We Create Fortune

NVL	58.10	下跌	下跌		60.04			63.00	58.45	-7.23%	賣出
OIL	10.20	下跌	下跌		10.59				11.76		
PAC	26.00	下跌	下跌		27.40				30.46		
PC1	19.30	下跌	上漲		19.66			21.10	18.48	-8.53%	
PDR	26.30	下跌	上漲		26.42			29.00	25.01	-9.31%	
PHR	56.90	下跌	下跌		60.53				65.37		
PLX	59.60	上漲	下跌	59.30	58.22	0.51%			61.98		
PNJ	85.30	上漲	上漲	81.90	83.07	4.15%		104.00	78.69	-17.98%	
POW	13.40	上漲	下跌	12.90	13.20	3.88%			13.98		
PVT	17.25	上漲	上漲	17.30	16.82	-0.29%		18.30	16.28	-5.74%	
PPC	26.00	上漲	下跌	26.20	25.18	-0.76%			28.36		
PTB	72.50	下跌	上漲	69.70	72.77	4.40%	賣出	64.00	68.21	13.28%	
PVB	19.00	下跌	上漲		19.86			20.10	18.62	-5.47%	
PVD	16.60	上漲	上漲	16.95	16.13	-2.06%		18.10	15.96	-8.29%	
PVI	32.10	上漲	下跌	33.20	31.12	-3.31%			36.00		
PVS	18.90	上漲	下跌	19.30	18.41	-2.07%			20.75		
PXS	6.00	上漲	上漲	4.76	5.54	26.05%		6.20	3.90	-3.23%	買進
QNS	29.30	上漲	上漲	29.40	28.79	-0.34%		33.80	27.80	-13.31%	
REE	37.60	上漲	上漲	37.95	36.80	-0.92%		33.33	35.23	12.83%	
SAB	255.00	上漲	下跌	260.00	253.70	-1.92%			270.96		
SAM	8.10	上漲	上漲	7.99	7.98	1.38%		7.40	7.49	9.46%	
SCR	6.02	下跌	下跌		6.20				6.65		
SHI	9.00	下跌	上漲		9.42			6.99	8.30	28.76%	
SJS	15.45	上漲	下跌	15.30	14.62	0.98%		-	16.88		
SKG	11.15	下跌	下跌		11.61				11.70		
SSI	21.65	上漲	下跌	21.75	21.39	-0.46%			22.27		
STB	10.75	下跌	下跌		11.15				11.09		
TCB	25.15	上漲	上漲	22.65	24.57	11.04%		22.65	22.18	11.04%	
TCM	21.85	下跌	下跌		22.60				24.97		
TDH	9.91	下跌	下跌		10.47				11.45		
TLH	3.90	上漲	下跌	4.06	3.67	-3.94%			4.48		
TNG	15.30	下跌	下跌		16.33				18.38		
VCB	91.70	上漲	上漲	80.00	88.44	14.63%		62.00	80.90	47.90%	
VCG	27.30	上漲	上漲	27.00	26.53	1.11%		19.20	24.89	42.19%	
VCS	87.80	下跌	下跌		91.11				101.83		
VGC	18.75	下跌	下跌		19.30				20.53		
VGT	8.50	下跌	下跌		8.66				9.71		
VHC	78.90	下跌	下跌	81.30	79.15	-2.64%	賣出		87.01		
VHM	97.80	上漲	上漲	88.80	96.39	10.14%		90.20	82.15	8.43%	

We Create Fortune

VIB	17.90	下跌	上漲		18.34			17.70	16.56	1.13%	
VIC	119.40	上漲	上漲	119.60	118.76	-0.17%		112.00	113.76	6.61%	
VIP	5.03	上漲	下跌	5.15	4.96	-2.33%			5.39		
VJC	143.50	上漲	上漲	139.40	142.73	2.94%		124.50	137.02	15.26%	
VND	14.15	上漲	下跌	14.10	13.72	0.35%			14.88		
VNG	21.65	下跌	上漲		22.34			20.20	21.16	7.18%	
VNM	127.50	下跌	上漲		133.54			130.10	124.25	-2.00%	
VPB	21.65	上漲	上漲	22.25	21.52	-2.70%		20.30	20.56	6.65%	
VPI	41.30	上漲	上漲	42.20	41.02	-2.13%		41.30	39.68	0.00%	
VRC	17.90	上漲	上漲	16.05	16.64	11.53%		17.30	16.26	3.47%	買進
VRE	34.70	上漲	上漲	32.70	34.15	6.12%		35.05	30.54	-1.00%	
VSC	25.55	下跌	下跌		26.56				28.69		

### LARGECAPS 大型股票趨勢追蹤表

股票	價格	短期趨勢	中期趨勢	短期買進價格	短期停損	暫計短期利潤%	短期訊號	中期買進價格	中期停損	暫計中期利潤%	中期訊號
ACB	24.70	上漲	上漲	24.30	24.06	1.65%		24.00	21.78	2.92%	
BID	42.10	上漲	上漲	40.80	40.07	3.19%		33.40	35.98	26.05%	
BSR	10.10	上漲	下跌	10.00	9.45	1.00%			10.51		
BVH	73.80	上漲	下跌	74.00	72.80	-0.27%			76.84		
CTG	22.00	上漲	上漲	21.30	21.77	3.29%		22.00	20.43	0.00%	
FPT	61.00	上漲	上漲	58.20	58.11	4.81%		40.23	53.53	51.64%	
GAS	105.00	上漲	下跌	104.50	103.43	0.48%			109.55		
GEX	20.90	上漲	上漲	21.50	20.15	-2.79%		20.26	20.77	3.15%	
GVR	13.80	上漲	N/A	14.50	13.69	-4.83%			N/A		
HDB	29.50	上漲	上漲	26.30	28.68	12.17%		28.00	26.95	5.36%	
HNG	14.75	下跌	下跌		15.26				16.71		
HPG	23.00	上漲	下跌	22.20	22.06	3.60%			23.82		
HVN	36.15	上漲	下跌	36.50	35.00	-0.96%			36.93		
KDH	26.25	下跌	上漲	25.80	26.25	1.75%	賣出	24.00	24.38	9.38%	
MBB	23.30	上漲	上漲	23.55	22.89	-1.06%		19.72	21.72	18.16%	
MSN	75.00	下跌	下跌		78.00				81.14		
MWG	122.30	下跌	上漲		127.49			88.70	114.78	37.88%	
NVL	58.10	下跌	下跌		60.04			63.00	58.45	-7.23%	賣出
OIL	10.20	下跌	下跌		10.59				11.76		
PLX	59.60	上漲	下跌	59.30	58.22	0.51%			61.98		
PNJ	85.30	上漲	上漲	81.90	83.07	4.15%		77.07	78.69	10.68%	

We Create Fortune

POW	13.40	上漲	下跌	12.90	13.20	3.88%		13.98		
QNS	29.30	上漲	上漲	29.40	28.79	-0.34%		33.26	27.80	-11.90%
REE	37.60	上漲	上漲	37.95	36.80	-0.92%		33.33	35.23	12.83%
ROS	25.15	下跌	下跌		25.92				28.07	
SBT	18.90	上漲	上漲	18.90	18.20	0.00%		17.50	17.44	8.00%
SSI	21.65	上漲	下跌	21.75	21.39	-0.46%			22.27	
STB	10.75	下跌	下跌		11.15				11.09	
TCB	25.15	上漲	上漲	22.65	24.57	11.04%		22.65	22.18	11.04%
TPB	22.60	上漲	下跌	22.70	22.12	-0.44%			23.94	
VCB	91.70	上漲	上漲	80.00	88.44	14.63%		62.00	80.90	47.90%
VCG	27.30	上漲	上漲	27.00	26.53	1.11%		18.44	24.89	48.04%
VCS	87.80	下跌	下跌		91.11				101.83	
VEA	49.20	下跌	下跌		51.26				59.45	
VGI	31.50	上漲	N/A	33.60	31.33	-6.25%			N/A	
VHM	97.80	上漲	上漲	88.80	96.39	10.14%		89.13	82.15	9.73%
VIB	17.90	下跌	上漲		18.34			15.00	16.56	19.30%
VIC	119.40	上漲	上漲	119.60	118.76	-0.17%		112.00	113.76	6.61%
VJC	143.50	上漲	上漲	139.40	142.73	2.94%		124.50	137.02	15.26%
VNM	127.50	下跌	上漲		133.54			130.10	124.25	-2.00%
VPB	21.65	上漲	上漲	22.25	21.52	-2.70%		20.30	20.56	6.65%
VRE	34.70	上漲	上漲	32.70	34.15	6.12%		35.05	30.54	-1.00%

### MIDCAPS 中型股票趨勢追蹤表

股票	價格	短期趨勢	中期趨勢	短期買進價格	短期停損	暫計短期利潤%	短期訊號	中期買進價格	中期停損	暫計中期利潤%	中期訊號
AAA	15.65	上漲	下跌	15.75	15.27	-0.63%			16.59		
ANV	25.25	下跌	下跌		26.55				27.58		
ASM	6.49	下跌	上漲		6.83			7.61	6.38	-14.72%	
BMI	26.40	上漲	上漲	26.00	26.04	1.54%		26.70	23.99	-1.12%	
BMP	52.40	下跌	上漲	51.80	52.57	1.49%	賣出	48.30	48.32	8.49%	
BWE	24.80	下跌	下跌		25.92				27.80		
CEO	9.50	下跌	下跌		9.76				10.31		
CII	24.25	下跌	上漲		24.87			24.45	22.23	-0.82%	
CRE	24.50	下跌	下跌		25.03				25.88		
CTI	24.00	下跌	上漲	24.00	24.16	0.67%	賣出	25.05	22.66	-4.19%	
CTR	49.20	上漲	下跌	46.50	47.38	5.81%			53.42		

We Create Fortune

D2D	86.50	上漲	上漲	72.50	81.68	19.31%		83.10	69.72	4.09%	
DBD	56.50	上漲	上漲	55.10	55.46	2.54%		38.65	50.35	46.18%	
DCM	7.13	下跌	下跌		7.42			7.63	7.15	-6.34%	
DGW	26.85	上漲	上漲	24.12	25.26	11.33%		23.04	23.61	16.54%	
DHC	39.80	上漲	上漲	33.00	36.69	20.61%		37.70	32.33	5.57%	
DIG	13.65	下跌	上漲		13.99			13.90	13.14	-1.80%	
DPG	49.45	上漲	下跌	46.60	45.28	6.12%			50.61		
DPM	14.20	下跌	上漲		14.25			14.95	13.37	-5.02%	
DRC	23.05	下跌	上漲		23.87			21.60	21.72	6.71%	
DXG	16.10	上漲	上漲	16.30	15.43	-1.23%		15.50	14.86	3.87%	
E1VFN30	15.65	上漲	上漲	15.62	15.52	0.19%		15.26	14.82	2.56%	
FCN	11.70	下跌	下跌		12.28				13.36		
FLC	4.49	下跌	上漲		5.03			4.63	4.02	-3.02%	
GEG	28.00	上漲	上漲	28.10	27.37	-0.36%		12.50	24.99	123.96%	
GMD	25.10	上漲	上漲	25.87	25.03	-2.98%		26.91	24.57	-6.73%	
GTN	21.30	下跌	上漲		21.98			15.00	18.40	42.00%	
HAG	4.14	下跌	下跌		4.34				4.83		
HBC	12.30	下跌	下跌		13.08				14.92		
HCM	25.55	上漲	上漲	23.90	24.25	6.90%		23.40	21.08	9.19%	
HDC	23.40	上漲	上漲	23.30	22.04	0.43%		15.25	20.01	53.44%	
HDG	34.80	下跌	上漲		36.25			35.30	32.61	-1.42%	
HPX	26.70	下跌	#N/A		26.96			35.30	#N/A	#N/A	
HSG	7.88	上漲	上漲	7.19	7.02	9.60%			7.42		
HT1	15.55	上漲	上漲	16.55	14.93	-6.04%		16.90	14.99	-7.99%	
HTM	14.90	下跌	下跌		15.67				18.90		
IBC	21.15	上漲	下跌	20.60	20.55	2.67%			21.22		
IDI	5.38	下跌	上漲		5.59			7.53	5.22	-28.55%	
IJC	15.50	下跌	上漲		15.89			13.10	13.74	18.32%	
ITA	3.13	上漲	上漲	3.29	3.09	-4.86%		3.20	2.96	-2.19%	
KBC	14.75	下跌	上漲		14.82			14.85	13.91	-0.65%	
KDC	21.80	上漲	上漲	21.50	21.12	1.40%		21.90	18.93	-0.46%	
KOS	27.60	上漲	上漲	26.80	26.82	2.99%		26.30	25.20	4.94%	
KSB	18.15	下跌	下跌		19.15				22.18		
LDG	10.20	下跌	上漲		10.72			9.89	10.08	3.13%	
LPB	8.10	上漲	下跌	7.70	7.30	5.19%			8.13		
MBG	51.00	上漲	上漲	13.70	42.01	272.26%		5.10	33.74	900.00%	
MBS	14.20	下跌	下跌		14.87				16.02		
MPC	22.20	下跌	下跌		23.11				27.72		

We Create Fortune

NBB	21.60	上漲	下跌	20.85	20.44	3.60%			22.02		
NKG	6.41	上漲	下跌	5.84	6.13	9.76%			6.45		
NLG	28.30	上漲	上漲	28.60	27.93	-1.05%		26.28	26.73	7.68%	
NT2	23.25	下跌	下跌		23.46				24.67		
NTL	22.80	上漲	下跌	22.90	22.12	-0.44%			25.17		
NVB	9.00	上漲	上漲	7.60	8.78	18.42%		8.50	8.00	5.88%	
OGC	3.90	下跌	下跌		4.07				4.28		
PC1	19.30	下跌	上漲		19.66			19.30	18.48	0.00%	
PDR	26.30	下跌	上漲		26.42			23.59	25.01	11.46%	
PHR	56.90	下跌	下跌		60.53				65.37		
PPC	26.00	上漲	下跌	26.20	25.18	-0.76%			28.36		
PTB	72.50	下跌	上漲	69.70	72.77	4.40%	賣出	60.78	68.21	19.28%	
PVD	16.60	上漲	上漲	16.95	16.13	-2.06%		18.10	15.96	-8.29%	
PVI	32.10	上漲	下跌	33.20	31.12	-3.31%			36.00		
PVS	18.90	上漲	下跌	19.30	18.41	-2.07%			20.75		
PVT	17.25	上漲	上漲	17.30	16.82	-0.29%		17.31	16.28	-0.32%	
QCG	4.50	下跌	下跌		4.78				5.27		
SCR	6.02	下跌	下跌		6.20				6.65		
SGP	8.50	下跌	下跌		9.00				11.46		
SHB	6.70	上漲	下跌	6.60	6.45	1.52%			6.86		
SHS	8.70	上漲	上漲	7.30	8.12	19.18%		8.40	7.19	3.57%	
SZC	17.50	上漲	#N/A	18.30	17.33	-4.37%			#N/A		
TCH	24.35	上漲	下跌	23.30	22.80	4.51%			25.19		
TCM	21.85	下跌	下跌		22.60				24.97		
TDH	9.91	下跌	下跌		10.47				11.45		
TNG	15.30	下跌	下跌		16.33				18.38		
TTB	15.35	下跌	下跌		18.40				22.37		
VGC	18.75	下跌	下跌		19.30				20.53		
VGT	8.50	下跌	下跌		8.66				9.71		
VHC	78.90	下跌	下跌	81.30	79.15	-2.64%	賣出		87.01		
VND	14.15	上漲	下跌	14.10	13.72	0.35%			14.88		
VNG	21.65	下跌	上漲		22.34			20.20	21.16	7.18%	
VPI	41.30	上漲	上漲	42.20	41.02	-2.13%		41.30	39.68	0.00%	

We Create Fortune

## SMALLCAPS 小型股票趨勢追蹤表

股票	價格	短期趨勢	中期趨勢	短期買進價格	短期停損	暫計短期利潤%	短期訊號	中期買進價格	中期停損	暫計中期利潤%	中期訊號
AAV	8.80	下跌	下跌		9.33				10.21		
AGR	4.16	下跌	下跌		4.28				4.85		
AMD	1.63	下跌	下跌		1.73				1.67		
APG	10.00	上漲	上漲	8.76	9.35	14.16%		9.90	7.90	1.01%	
ART	2.20	上漲	下跌	2.00	1.98	10.00%			2.25		
BCG	8.80	上漲	上漲	8.60	7.87	2.33%		6.39	7.30	37.72%	
C4G	6.30	上漲	下跌	6.90	6.22	-8.70%			7.72		
C69	12.80	下跌	下跌		15.82				24.91		
CCL	6.69	下跌	下跌		7.46				8.70		
CVT	22.40	下跌	上漲		23.76			20.35	21.01	10.07%	
DAH	9.68	下跌	下跌		10.62				11.48		
DLG	1.55	下跌	下跌		1.67				1.65		
DRH	4.36	下跌	下跌		5.23				6.94		
DTD	12.40	下跌	下跌		13.50				16.35		
EVG	2.72	上漲	下跌	2.78	2.65	-2.16%			2.90		
FIT	4.42	下跌	上漲		4.47			3.64	3.79	21.43%	
FTM	3.19	下跌	下跌		3.70				6.75		
FUES SV50	13.58	上漲	上漲	13.30	13.53	2.11%		12.85	12.95	5.68%	
GKM	15.10	上漲	下跌	15.00	14.82	0.67%			15.54		
HAH	12.70	下跌	下跌		13.29				15.60		
HAI	2.02	上漲	上漲	1.69	1.76	19.53%		1.88	1.58	7.45%	
HAR	4.01	上漲	上漲	3.75	3.68	6.93%			3.88		
HDA	10.70	下跌	下跌		11.09				12.03		
HHP	11.90	上漲	下跌	12.20	11.54	-2.46%			13.51		
HHS	3.04	下跌	上漲		3.19			3.36	2.94	-9.52%	
HID	2.45	上漲	上漲	2.10	2.37	16.67%		2.63	2.16	-6.84%	
HII	11.20	下跌	下跌		11.72				12.29		
HQC	1.07	下跌	下跌		1.13				1.25		
HSL	7.68	下跌	下跌		8.08				9.29		
HUT	2.70	上漲	下跌	2.40	2.38	12.50%			2.71		
HVG	7.27	上漲	上漲	3.02	6.07	140.73%		3.90	3.52	86.41%	
HVH	18.35	上漲	下跌	18.60	18.14	-1.34%			21.39		
IDJ	7.50	下跌	上漲		7.77			7.20	5.42	4.17%	
JVC	4.13	下跌	下跌		4.44				4.91		



We Create Fortune

KLF	1.20	上漲	下跌	1.40	1.11	-14.29%		1.48			
LCG	8.57	上漲	下跌	8.55	8.11	0.23%		9.32			
LGL	9.20	下跌	上漲		9.45		7.11	8.39	29.34%		
LHG	16.65	上漲	下跌	15.60	15.59	6.73%		16.89			
LMH	12.70	下跌	#N/A		13.16			#N/A			
MST	3.90	上漲	上漲	3.80	3.39	2.63%		3.40	2.97	14.71%	
NDN	16.70	下跌	上漲		17.05			13.10	16.27	27.44%	
PHC	11.95	下跌	上漲		12.41			14.20	11.21	-15.85%	
PLP	10.15	下跌	下跌		10.61			12.87			
PVB	19.00	下跌	上漲		19.86			19.42	18.62	-2.15%	
PVC	7.20	下跌	上漲		7.80			6.70	6.30	7.46%	
PVX	1.20	下跌	下跌		1.40			1.50			
PXL	7.10	上漲	上漲	5.50	6.08	29.09%		6.70	6.41	5.97%	買進
SHI	9.00	下跌	上漲		9.42			5.77	8.30	56.11%	
SJF	2.21	下跌	下跌		2.31			2.91			
SPP	2.20	下跌	下跌		2.32			3.08			
TDC	8.84	下跌	上漲		8.86			7.05	8.48	25.32%	
TIG	5.70	上漲	上漲	3.40	5.10	67.65%		3.20	3.77	78.13%	
TLH	3.90	上漲	下跌	4.06	3.67	-3.94%		4.48			
TNA	19.80	上漲	上漲	13.70	18.15	44.53%		11.45	15.04	72.91%	
TNI	10.05	下跌	下跌		10.16			10.89			
TSC	3.78	上漲	上漲	1.88	3.15	101.06%		1.58	2.54	139.24%	
TTF	2.84	下跌	下跌		2.97			3.22			
TTH	2.80	下跌	下跌		2.87			3.17			
TVC	15.20	下跌	上漲		15.85			14.30	14.38	6.29%	
VC3	18.20	上漲	上漲	25.50	17.04	-28.63%		22.00	14.91	-17.27%	
VCR	14.90	下跌	下跌		17.65			23.69			
VNA	4.30	下跌	上漲		4.60			4.70	3.92	-8.51%	
VNE	3.48	下跌	下跌		3.66			3.70			
VRC	17.90	上漲	上漲	16.05	16.64	11.53%		17.30	16.26	3.47%	買進



We Create Fortune

胡志明市交易所 (HSX)

	收盤	漲跌%
VNI	1018.33	0.16%
VN30	939.82	0.01%
VN Mid	972.22	0.12%
VN Small	791.95	0.40%

河內交易所 (HSX)

	收盤	漲跌%
HNI	106.96	0.19%
HN30	189.79	0.31%
VNX AllSh	900.58	-0.02%

UPCOM 市場 (UPCoM)

	收盤	漲跌%
UPCoM	56.8	0.14%

外資交易	成交值(十億盾)	
買進	431.4	
賣出	582.55	
買超/賣超	-151.15	

外資交易	成交值(十億盾)	
買進	10.03	
賣出	4.62	
買超/賣超	5.41	

外資交易	成交值(十億盾)	
買進	44.05	
賣出	38.18	
買超/賣超	5.87	

上漲排名/股碼	漲跌(VND)	漲跌%
HSG	510	6.92%
HVG	470	6.91%
TSC	240	6.78%
DPG	1800	3.78%
DPM	500	3.65%

上漲排名/股碼	漲跌(VND)	漲跌%
MBG	2600	5.37%
HUT	100	3.85%
AMV	300	1.60%
L14	800	1.38%
NDN	200	1.21%

上漲排名/股碼	漲跌(VND)	漲跌%
PXL	400	5.97%
HTM	800	5.67%
LPB	400	5.19%
VCP	2200	3.49%
BSR	200	2.02%

下跌排名/股碼	漲跌(VND)	漲跌%
CTF	-1000	-4.17%
CTI	-900	-3.61%
CTD	-1700	-2.33%
KDH	-550	-2.05%
BWE	-450	-1.78%

下跌排名/股碼	漲跌(VND)	漲跌%
DNP	-800	-4.85%
VCR	-400	-2.61%
TNG	-200	-1.29%
DHT	-400	-0.74%
TVC	-100	-0.65%

下跌排名/股碼	漲跌(VND)	漲跌%
DVN	-100	-0.85%
NHH	-300	-0.63%
VEA	-200	-0.40%
VGI	-100	-0.32%
ACV	0	0.00%

\*備註：市值>5,000 億盾；成交值>15 億盾

市值排名/股碼	十億盾
VIC	397,832
VCB	338,621
VHM	330,597
VNM	225,160
GAS	199,625

市值排名/股碼	十億盾
ACB	40,916
VCS	13,952
VCG	11,970
PVS	9,034
SHB	8,061

市值排名/股碼	十億盾
ACV	169,662
VGI	96,032
VEA	65,643
GVR	55,200
MCH	51,801

交易量排名/股碼	成交值	30 日均
ROS	27,485,890	27,216,455
HSG	10,446,090	3,576,029
GTN	9,803,499	2,394,986
HAI	7,955,550	2,475,770
SCR	7,896,470	4,315,538

交易量排名/股碼	成交值	30 日均
HUT	5,134,544	1,664,830
CEO	2,439,280	677,147
DNP	2,248,626	349,835
PVS	1,587,673	1,760,628
ACB	1,584,994	5,208,381

交易量排名/股碼	成交值	30 日均
BSR	3,819,688	1,991,110
LPB	2,395,254	754,046
VCP	1,242,378	625,296
TBD	980,281	63,640
SBS	812,360	119,482

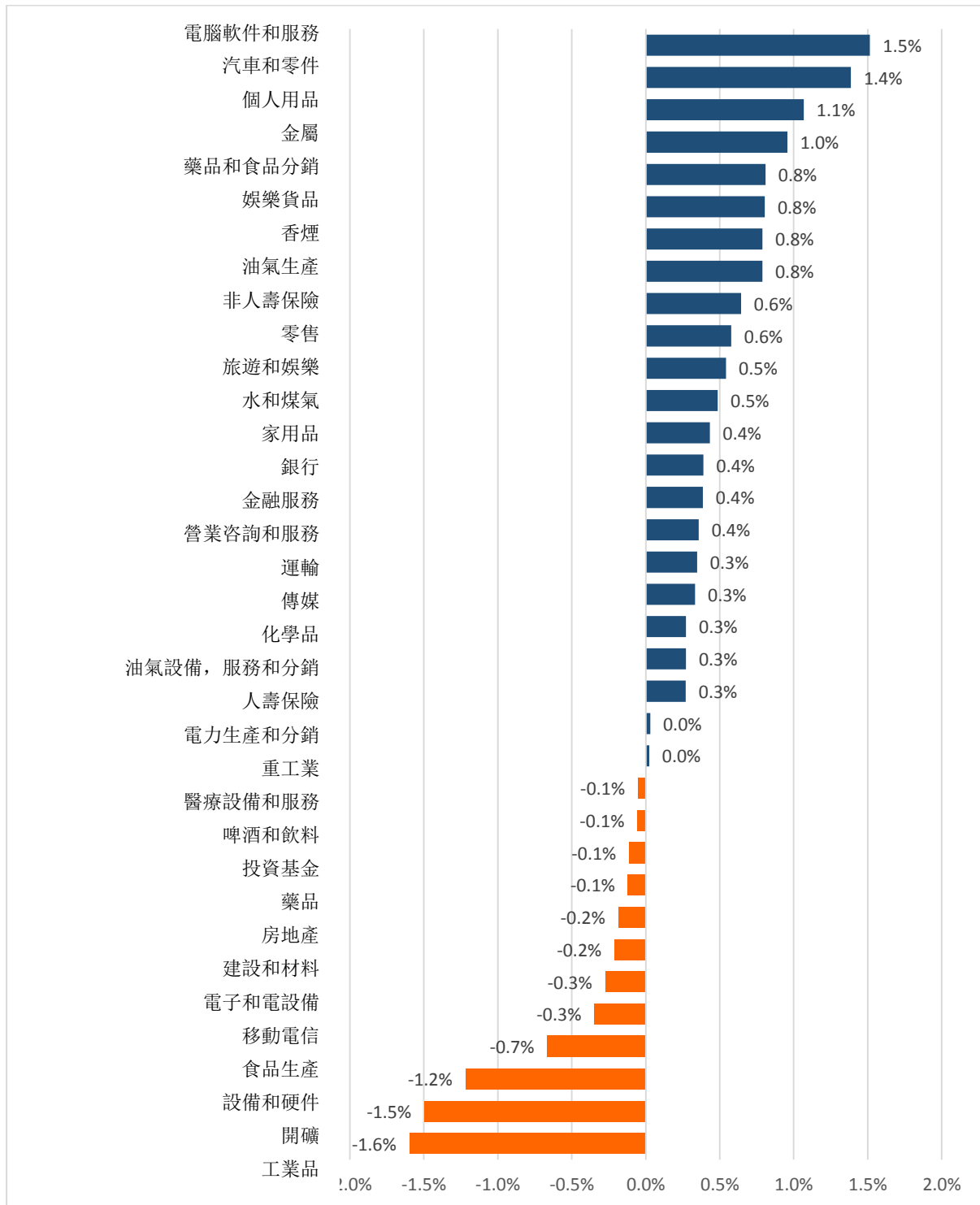
資料源: Bloomberg & Yuanta Research

資料源: Bloomberg & Yuanta Research

資料源: Bloomberg & Yuanta Research

We Create Fortune

## 各行業板塊的交易走勢



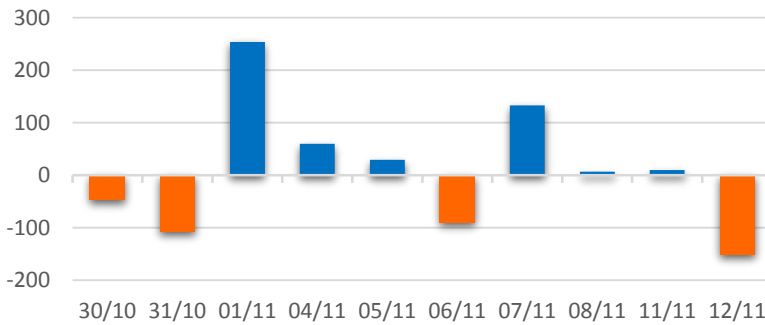
資料源: FiinPro - YSVN



We Create Fortune

## 外資買進賣統計

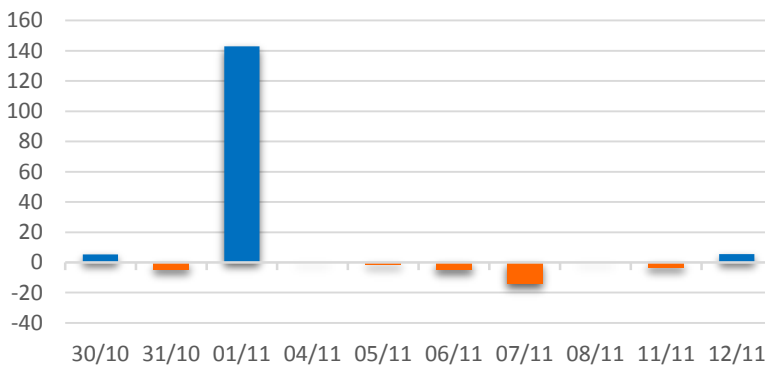
### HSX 外資每日買/賣超



證券代碼	買超金額 (百萬盾)	證券代碼	賣超金額 (百萬盾)
HPG	33,662	VNM	173,259
VHM	27,761	VIC	54,087
ROS	23,346	SSI	12,198
VRE	20,020	POW	9,933
BID	11,790	E1VFN30	7,734

HSX 外資買/賣超的前 5 名

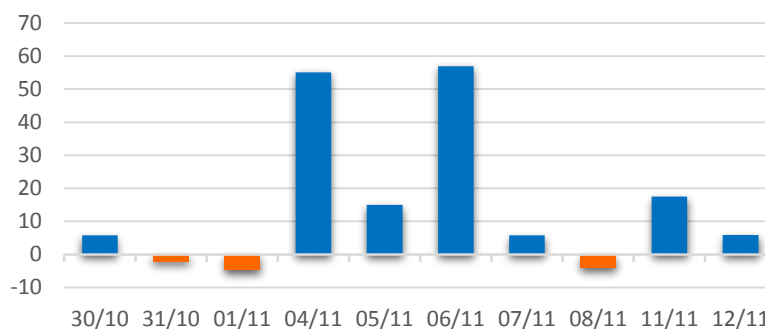
### HNX 外資每日買/賣超



證券代碼	買超金額 (百萬盾)	證券代碼	賣超金額 (百萬盾)
PVS	2,224	DHT	706
SHB	2,206	VC3	533
PVC	575	VCS	417
PVI	522	PVG	395
PTI	300	DNP	76

HNX 外資買/賣超的前 5 名

### UPCOM 外資每日買/賣超



證券代碼	買超金額 (百萬盾)	證券代碼	賣超金額 (百萬盾)
VTP	3,361	BSR	15,114
BCM	1,153	VEA	12,925
QNS	732	VGI	595
OIL	510	CTR	249
TCW	292	CTR	384

UPCOM 外資買/賣超的前 5 名

源: FiinPro – YSVN



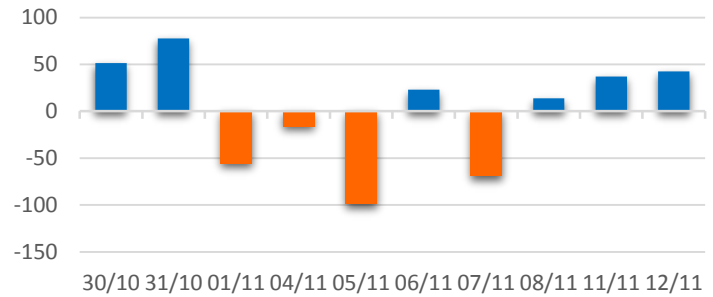
We Create **Fortune**

## 自營進出統計

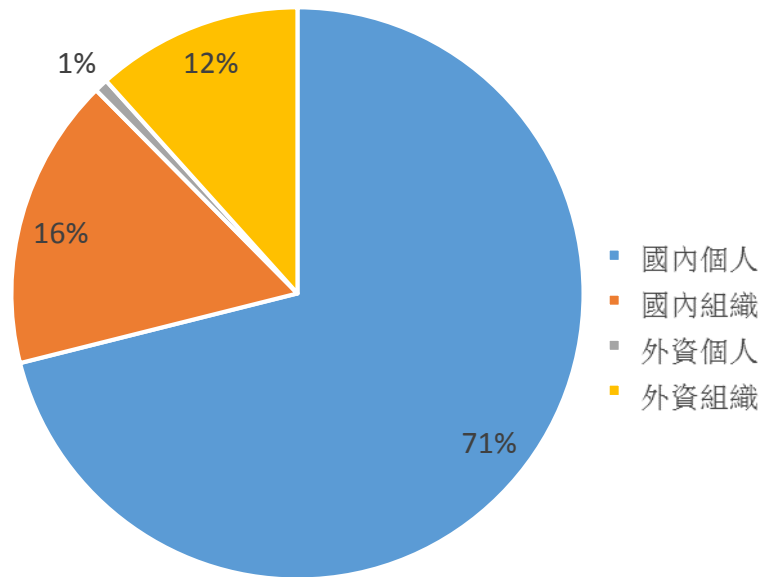
證券代碼	買超金額 (百萬盾)	證券代碼	賣超金額 (百萬盾)
MBB	15,364	FPT	20,671
HPG	14,892	PLX	17,295
E1VFN30	11,110	MBB	14,885
VNM	9,386	REE	4,512
TCB	9,249	E1VFN30	3,556

券商自營交易最大前名

## 券商自營交易每日買/賣超 (bil.VND)



## 越南證券市場投資人類別統計

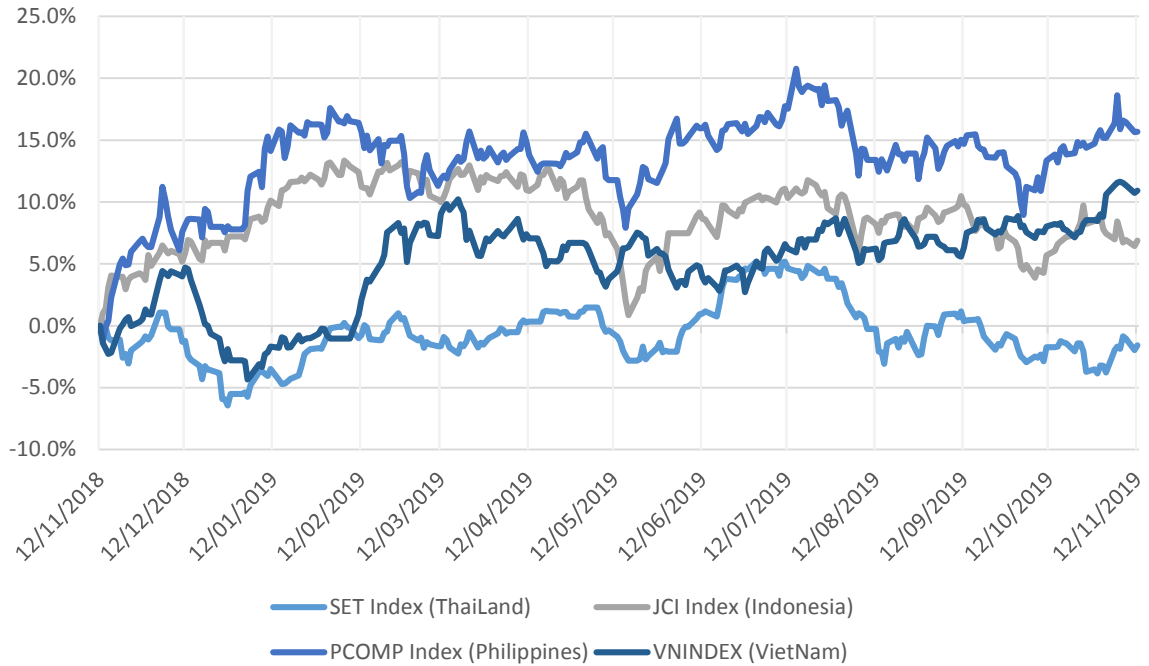


資料源: FinPro - YSVN



We Create Fortune

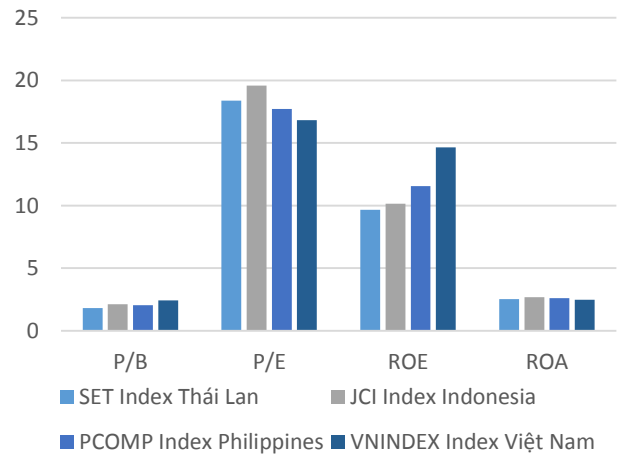
### 東南亞主要市場走勢比較



### 東南亞主要市場數據

		Thailand	Indonesia	Philippines	Vietnam
P/B		1.8x	2.1x	2.1x	2.4x
P/E		18.9x	19.3x	17.9x	16.7x
ROE	%	9.34	10.51	11.52	14.74
ROA	%	2.45	2.76	2.58	2.47
Vốn hóa	Tỷ USD	560.22	505.02	197.07	149.40
GTGD	Triệu USD	1.32	0.33	0.06	0.15
LS cổ tức	%	3.07	2.44	1.58	1.97

BloomBerg & YSVN





We Create **Fortune**

## 元大證券（越南）公司

### 個人客戶分析部

**Nguyễn Th ê Minh**

研究分析經理

+84 28 3622 6868 ext 3826

minh.nguyen@yuanta.com.vn

**Quách Đức Khánh**

高級分析專員

+84 28 3622 6868 ext 3833

khanh.quach@yuanta.com.vn

**Phạm Tấn Phát**

高級分析專員

+84 28 3622 6868 ext 3880

phat.pham@yuanta.com.vn

**Nguyễn Trịnh Ngọc Hồng**

分析專員

+84 28 3622 6868 ext 3832

hong.nguyen@yuanta.com.vn

### 個人客戶業務部

**Nguyễn Thanh Tùng**

總公司業務經理

+84 28 3622 6868 ext 3609

tung.nguyen@yuanta.com.vn

**Chung Kim Hoa**

華人客戶部經理

+84 28 3622 6868 ext 3828

hoa.chung@yuanta.com.vn

**Phù Vĩnh Qu ê**

堤岸分行經理

+84 28 3622 6868

que.phu@yuanta.com.vn

**Nguyễn Việt Quang**

河內分行經理

+84 28 3622 6868 ext 3404

quang.nguyen@yuanta.com.vn

**Võ Thị Thu Thủy**

平陽分行經理

+84 28 3622 6868 ext 3505

thuy.vo@yuanta.com.vn

**Bùi Quốc Phong**

同奈分行經理

+84 28 3622 6868

phong.bui@yuanta.com.vn

**Nguyễn Đức Hoàn**

河內南部營業中心經理

+84 28 3622 6868 ext 3409

hoan.nguyen@yuanta.com.vn

**Võ Đình Tuấn**

峴港分行經理

+84 28 3622 6868 ext 3301

tuan.vo@yuanta.com.vn



We Create **Fortune**

## Appendix A: Important Disclosures

### Analyst Certification

Each research analyst primarily responsible for the content of this research report, in whole or in part, certifies that with respect to each security or issuer that the analyst covered in this report: (1) all of the views expressed accurately reflect his or her personal views about those securities or issuers; and (2) no part of his or her compensation was, is, or will be, directly or indirectly, related to the specific recommendations or views expressed by that research analyst in the research report.

### Ratings Definitions

**BUY:** We have a positive outlook on the stock based on our expected absolute or relative return over the investment period. Our thesis is based on our analysis of the company's outlook, financial performance, catalysts, valuation and risk profile. We recommend investors add to their position.

**HOLD-Outperform:** In our view, the stock's fundamentals are relatively more attractive than peers at the current price. Our thesis is based on our analysis of the company's outlook, financial performance, catalysts, valuation and risk profile.

**HOLD-Underperform:** In our view, the stock's fundamentals are relatively less attractive than peers at the current price. Our thesis is based on our analysis of the company's outlook, financial performance, catalysts, valuation and risk profile.

**SELL:** We have a negative outlook on the stock based on our expected absolute or relative return over the investment period. Our thesis is based on our analysis of the company's outlook, financial performance, catalysts, valuation and risk profile. We recommend investors reduce their position.

**Under Review:** We actively follow the company, although our estimates, rating and target price are under review.

**Restricted:** The rating and target price have been suspended temporarily to comply with applicable regulations and/or Yuanta policies.

Note: Yuanta research coverage with a Target Price is based on an investment period of 12 months. Greater China Discovery Series coverage does not have a formal 12 month Target Price and the recommendation is based on an investment period specified by the analyst in the report.

### Global Disclaimer

© 2018 Yuanta. All rights reserved. The information in this report has been compiled from sources we believe to be reliable, but we do not hold ourselves responsible for its completeness or accuracy. It is not an offer to sell or solicitation of an offer to buy any securities. All opinions and estimates included in this report constitute our judgment as of this date and are subject to change without notice.

This report provides general information only. Neither the information nor any opinion expressed herein constitutes an offer or invitation to make an offer to buy or sell securities or other investments. This material is prepared for general circulation to clients and is not intended to provide tailored investment advice and does not take into account the individual financial situation and objectives of any specific person who may receive this report. Investors should seek financial advice regarding the appropriateness of investing in any securities, investments or investment strategies discussed or recommended in this report. The information contained in this report has been compiled from sources believed to be reliable but no representation or warranty, express or implied, is made as to its accuracy, completeness or correctness. This report is not (and should not be construed as) a solicitation to act as securities broker or dealer in any jurisdiction by any person or company that is not legally permitted to carry on such business in that jurisdiction.

Yuanta research is distributed in the United States only to Major U.S. Institutional Investors (as defined in Rule 15a-6 under the Securities Exchange Act of 1934, as amended and SEC staff interpretations thereof). All transactions by a US person in the securities mentioned in this report must be effected through a registered broker-dealer under Section 15 of the Securities Exchange Act of 1934, as amended. Yuanta research is distributed in Taiwan by Yuanta Securities Investment Consulting. Yuanta research is distributed in Hong Kong by Yuanta Securities (Hong Kong) Co. Limited, which is licensed in Hong Kong by the Securities and Futures Commission for regulated activities, including Type 4 regulated activity (advising on securities). In Hong Kong, this research report may not be redistributed, retransmitted or disclosed, in whole or in part or any form or manner, without the express written