

當日市場：外資交易突變 CTG 股票

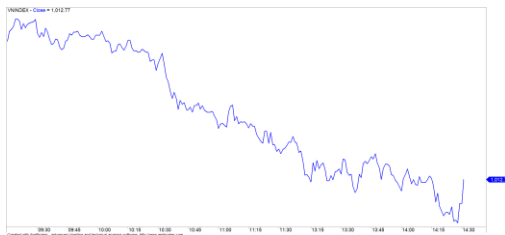
2019/11/13

市場走勢 2019/9/20

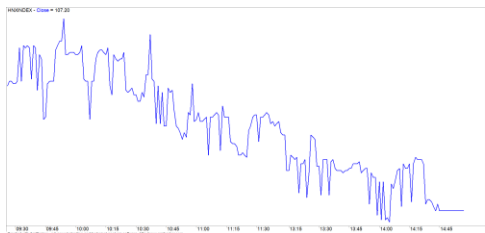
市場指數	VNI	HNI	UPCOM
收盤	1,012.77	107.20	56.82
%日	-0.55%	0.22%	0.04%
%週	-1.18%	0.42%	0.39%
%月	2.11%	1.84%	-0.26%
%年	11.54%	4.62%	10.42%
成交值(十億盾)			
當日	6,572	339	220
日均量/週	4,660	305	310
日均量/月	4,121	398	248
外資進出			
買進	1,562.57	36.89	22.61
賣出	2,300.85	2.63	22.41
買賣超	-738.28	34.26	0.20
市場漲跌家數			
上漲	103	61	169
下跌	169	60	111
持平	116	248	623
市場指標			
P/E	16.64	9.34	17.84
總市值 (兆盾)	3,480	192	981
股息殖利率	1.47%	4.69%	5.13%

資料源: Bloomberg – YSVN

VNINDEX



HNIINDEX



市場走勢

因賣壓仍緊貼藍籌股，所以 VN-Index 繼續修正。該指數下跌 0.55%，收於 1012.77 點。HNX 指數上漲 0.22%，收於 107.2 點。三大市場的交易價值超過了 4 兆 2 千億越南盾，比前一交易日略有增長。

VN30 指數下跌 0.77%，其中有 19 股下跌和 4 股上漲。MWG, VNM, HPG, DPM, BVH, SAB, VCB, TCB 下跌超過 1%。相反，BID 則是一個亮點，上漲 1.9%，收於 42,900 越南盾，這是連續二盤有強勁的上漲。據報導，KEB HANA 銀行成為 BID 的戰略股東，並持有其的 6 億股（即資本的 15%）。在 HNX 上，ACB 上漲了 1.2%，助 HNX 指數有了積極的上漲。投機性現金流繼續積極流入 HVG (+ 6.9%)，TSC (+ 6.9%)，HAI (+ 6.9%)，其中 HVG 流動性激增。

外資賣超總價值為 7030 億越南盾，但主要集中在 CTG 的議價交易中（6110 億越南盾）。與此同時，外資仍繼續拋售 VNM（1390 億越南盾）。相反，集中購買 VRE（832 億），NVB（328 億），E1VFN30（256 億）。

短線市場觀點

我們認為 VN 指數可能會在 1,010-1,015 點的價格範圍內波動。同時，VN 指數和 VN30 弱勢的波動表明，這些指數可能會繼續在窄幅內波動，並且下一個交易日的分歧將加劇。根據我們的定量系統，現貨比例略有減少，這表明拋售狀況並未強烈。

我們的趨勢指標系統將 VN 指數的短期趨勢從“上漲”轉為“下跌”，並指出 HNX 指數的短期趨勢仍為“上漲”，支撐位在 105.34 點。我們建議短期投資者繼續重組投資組合，並依照建議的股票比例來購買及出售。

建議短線投資比重：48%股票/ 52%現金

(股票趨勢追蹤圖在下一頁內更新)

We Create Fortune

技術分析圖



指數技術分析圖 VN-Index



指數技術分析圖 HNX-Index

指數	短期趨勢	中期趨勢	阻力區 1	阻力區 2	支撐區 1	支撐區 2
VN-Index	下跌	上漲	997	1,000	988	953
HNX-Index	上漲	下跌	106	108	99	90
VN30	上漲	上漲	895	935	877	863
VNMidcaps	下跌	上漲	992	1,030	969	963
VNSmallcaps	下跌	上漲	835	845	822	804

We Create Fortune

股票趨勢追蹤表

股票	價格	短期趨勢	中期趨勢	短期買進價格	短期停損	暫計短期利潤%	短期訊號	中期買進價格	中期停損	暫計中期利潤%	中期訊號
AAA	15.50	上漲	下跌	15.65	15.27	-0.96%			16.59		
ACB	25.00	上漲	上漲	24.30	24.06	2.88%		24.00	21.78	4.17%	
ACV	77.50	下跌	下跌	75.80	77.56	2.32%	賣出		83.54		
ANV	25.25	下跌	下跌		26.43				27.58		
ASM	6.42	下跌	上漲		6.83			7.61	6.38	-15.64%	
BFC	14.40	下跌	下跌		15.20				16.69		
BID	42.90	上漲	上漲	40.80	40.19	5.15%		33.40	35.98	28.44%	
BMP	51.80	下跌	上漲		54.55			48.30	48.32	7.25%	
BSR	10.00	上漲	下跌	10.00	9.45	0.00%			10.51		
BVH	73.00	上漲	下跌	74.00	72.80	-1.35%			76.84		
BWE	24.90	下跌	下跌		25.79				27.80		
CEO	9.40	下跌	下跌		9.76				10.31		
CII	24.00	下跌	上漲		24.87			24.45	22.23	-1.84%	
CMG	39.25	上漲	上漲	38.90	37.82	0.90%		23.20	34.96	69.18%	
CMX	16.90	下跌	下跌		18.60				24.47		
CSM	14.65	下跌	上漲		14.93			14.39	14.22	1.80%	
CTD	70.20	下跌	下跌		76.13				90.82		
CTG	21.85	上漲	上漲	21.30	21.77	2.58%		22.00	20.43	-0.68%	
CTR	49.00	上漲	N/A	46.50	47.38	5.38%		-	N/A		
CVT	22.40	下跌	上漲		23.42			20.35	21.01	10.07%	
DCM	7.09	下跌	下跌		7.33			8.54	7.15	-16.29%	
DGC	26.90	上漲	下跌	27.20	26.00	-1.10%			28.91		
DGW	26.40	上漲	上漲	24.60	25.73	7.32%		23.50	23.61	12.34%	
DHA	31.75	上漲	下跌	31.85	28.50	-0.31%			34.15		
DHC	39.85	上漲	上漲	33.00	37.70	20.76%		37.70	32.33	5.70%	
DHG	94.00	上漲	下跌	93.50	91.37	0.53%			99.56		
DIG	13.60	下跌	上漲		13.99			13.90	13.14	-2.16%	
DPG	48.70	上漲	下跌	46.60	45.94	4.51%			50.61		
DPM	14.00	下跌	上漲		14.25			14.95	13.37	-6.35%	
DPR	37.90	上漲	下跌	37.60	36.61	0.80%			40.40		
DQC	16.75	下跌	下跌		17.61				19.78		
DRC	22.75	下跌	上漲		23.87			21.60	21.72	5.32%	
DXG	15.90	上漲	上漲	16.30	15.43	-2.45%		15.50	14.86	2.58%	
EIB	18.60	上漲	上漲	17.40	17.11	6.90%		18.40	17.70	1.09%	買進



We Create Fortune

FCN	11.60	下跌	下跌		12.22			13.36		
FMC	27.10	下跌	上漲		27.65		31.60	26.18	-14.24%	
FPT	60.50	上漲	上漲	58.20	58.65	3.95%	46.00	53.53	31.52%	
GAS	105.00	上漲	下跌	104.50	103.43	0.48%		109.55		
GEX	20.80	上漲	上漲	21.50	20.15	-3.26%	20.20	20.77	2.97%	
GIL	20.20	下跌	下跌		21.26			22.88		
GMD	25.05	上漲	上漲	25.87	25.03	-3.18%	28.50	24.57	-12.11%	
GTN	21.00	下跌	上漲		21.98		15.00	18.40	40.00%	
GVR	13.90	上漲	N/A	14.50	13.69	-4.14%		N/A		
HAG	4.07	下跌	下跌		4.33			4.83		
HAX	17.25	下跌	下跌		18.89			23.44		
HBC	12.15	下跌	下跌		12.96			14.92		
HCM	25.80	上漲	上漲	23.90	24.25	7.95%	23.40	21.08	10.26%	
HDB	29.50	上漲	上漲	26.30	28.68	12.17%	28.00	26.95	5.36%	
HDC	23.25	上漲	上漲	23.30	22.16	-0.21%	15.25	20.01	52.46%	
HDG	34.80	下跌	上漲		35.88		35.30	32.61	-1.42%	
HNG	14.75	下跌	下跌		15.26			16.71		
HPG	22.65	上漲	下跌	22.20	22.06	2.03%		23.82		
HSG	7.80	上漲	上漲	7.19	7.17	8.48%		7.42		
HT1	15.55	上漲	上漲	16.55	14.93	-6.04%	16.90	14.99	-7.99%	
HUT	2.60	上漲	下跌	2.40	2.38	8.33%		2.71		
HVN	35.85	上漲	下跌	36.50	35.00	-1.78%		36.93		
KBC	14.75	下跌	上漲		14.82		15.35	13.91	-3.91%	
KDH	26.25	下跌	上漲		27.50		24.00	24.38	9.38%	
KSB	17.70	下跌	下跌		19.15			22.18		
LCG	8.58	上漲	下跌	8.55	8.24	0.35%		9.32		
LDG	10.00	下跌	下跌		10.72		9.89	10.08	1.90%	
LHG	16.50	上漲	下跌	15.60	15.88	5.77%		16.89		
LPB	8.00	上漲	下跌	7.70	7.38	3.90%		8.13		
MBB	23.25	上漲	上漲	23.55	22.89	-1.27%	21.85	21.72	6.41%	
MPC	21.70	下跌	下跌		23.11			27.72		
MSN	74.30	下跌	下跌		77.16			81.14		
MSR	16.50	上漲	下跌	17.20	16.42	-4.07%		18.90		
MWG	119.90	下跌	上漲		126.12		88.70	114.78	35.17%	
NDN	16.50	下跌	上漲		17.05		13.70	16.27	20.44%	
NKG	6.32	上漲	下跌	5.84	6.17	8.22%		6.45		
NLG	28.30	上漲	上漲	28.60	27.93	-1.05%	28.70	26.73	-1.39%	
NT2	23.30	下跌	下跌		23.46			24.67		
NTL	22.80	上漲	下跌	22.90	22.12	-0.44%		25.17		

We Create Fortune

NVL	57.20	下跌	下跌		59.79			63.00	58.45	-7.23%	賣出
OIL	10.10	下跌	下跌		10.59				11.76		
PAC	26.05	下跌	下跌		27.29				30.46		
PC1	20.30	上漲	上漲	20.30	19.66	0.00%	買進	21.10	18.48	-3.79%	
PDR	26.20	下跌	上漲		26.42			29.00	25.01	-9.66%	
PHR	55.00	下跌	下跌		60.41				65.37		
PLX	59.60	上漲	下跌	59.30	58.22	0.51%			61.98		
PNJ	86.00	上漲	上漲	81.90	83.07	5.01%		104.00	78.69	-17.31%	
POW	13.40	上漲	下跌	12.90	13.20	3.88%			13.98		
PVT	17.15	上漲	上漲	17.30	16.82	-0.87%		18.30	16.28	-6.28%	
PPC	26.10	上漲	下跌	26.20	25.18	-0.38%			28.36		
PTB	72.50	下跌	上漲		75.66			64.00	68.21	13.28%	
PVB	19.00	下跌	上漲		19.86			20.10	18.62	-5.47%	
PVD	16.25	上漲	上漲	16.95	16.13	-4.13%		18.10	15.96	-10.22%	
PVI	32.00	上漲	下跌	33.20	31.14	-3.61%			36.00		
PVS	18.70	上漲	下跌	19.30	18.41	-3.11%			20.75		
PXS	6.20	上漲	上漲	4.76	5.54	30.25%		6.20	3.90	0.00%	買進
QNS	29.50	上漲	上漲	29.40	28.79	0.34%		33.80	27.80	-12.72%	
REE	37.60	上漲	上漲	37.95	36.80	-0.92%		33.33	35.23	12.83%	
SAB	252.00	下跌	下跌	260.00	253.70	-2.42%	賣出		270.96		
SAM	8.10	上漲	上漲	7.99	7.98	1.38%		7.40	7.49	9.46%	
SCR	6.01	下跌	下跌		6.19				6.65		
SHI	8.95	下跌	上漲		9.42			6.99	8.30	28.04%	
SJS	16.00	上漲	下跌	15.30	14.62	4.58%		-	16.88		
SKG	11.20	下跌	下跌		11.58				11.70		
SSI	21.65	上漲	下跌	21.75	21.39	-0.46%			22.27		
STB	10.80	下跌	下跌		11.15				11.09		
TCB	24.75	上漲	上漲	22.65	24.57	9.27%		22.65	22.18	9.27%	
TCM	21.70	下跌	下跌		22.60				24.97		
TDH	9.94	下跌	下跌		10.45				11.45		
TLH	3.93	上漲	下跌	4.06	3.67	-3.20%			4.48		
TNG	14.80	下跌	下跌		16.14				18.38		
VCB	90.50	上漲	上漲	80.00	88.86	13.13%		62.00	80.90	45.97%	
VCG	27.30	上漲	上漲	27.00	26.53	1.11%		19.20	24.89	42.19%	
VCS	87.00	下跌	下跌		91.11				101.83		
VGC	18.75	下跌	下跌		19.20				20.53		
VGT	8.50	下跌	下跌		8.66				9.71		
VHC	78.90	下跌	下跌		81.37				87.01		
VHM	97.10	上漲	上漲	88.80	96.39	9.35%		90.20	82.15	7.65%	

We Create Fortune

VIB	17.80	下跌	上漲		18.34			17.70	16.56	0.56%	
VIC	119.00	上漲	上漲	119.60	118.76	-0.50%		112.00	113.76	6.25%	
VIP	5.04	上漲	下跌	5.15	4.96	-2.14%			5.39		
VJC	143.50	上漲	上漲	139.40	142.73	2.94%		124.50	137.02	15.26%	
VND	14.10	上漲	下跌	14.10	13.72	0.00%			14.88		
VNG	21.65	下跌	上漲		22.28			20.20	21.16	7.18%	
VNM	125.50	下跌	上漲		132.29			130.10	124.25	-3.54%	
VPB	21.50	下跌	上漲	22.25	21.52	-3.28%	賣出	20.30	20.56	5.91%	
VPI	41.40	上漲	上漲	42.20	41.02	-1.90%		41.30	39.68	0.24%	
VRC	17.95	上漲	上漲	16.05	16.64	11.84%		17.30	16.26	3.76%	買進
VRE	34.70	上漲	上漲	32.70	34.15	6.12%		35.05	30.54	-1.00%	
VSC	25.50	下跌	下跌		26.43				28.69		

LARGECAPS 大型股票趨勢追蹤表

股票	價格	短期趨勢	中期趨勢	短期買進價格	短期停損	暫計短期利潤%	短期訊號	中期買進價格	中期停損	暫計中期利潤%	中期訊號
ACB	25.00	上漲	上漲	24.30	24.06	2.88%		24.00	21.78	4.17%	
BID	42.90	上漲	上漲	40.80	40.19	5.15%		33.40	35.98	28.44%	
BSR	10.00	上漲	下跌	10.00	9.45	0.00%			10.51		
BVH	73.00	上漲	下跌	74.00	72.80	-1.35%			76.84		
CTG	21.85	上漲	上漲	21.30	21.77	2.58%		22.00	20.43	-0.68%	
FPT	60.50	上漲	上漲	58.20	58.65	3.95%		40.23	53.53	50.40%	
GAS	105.00	上漲	下跌	104.50	103.43	0.48%			109.55		
GEX	20.80	上漲	上漲	21.50	20.15	-3.26%		20.26	20.77	2.66%	
GVR	13.90	上漲	N/A	14.50	13.69	-4.14%			N/A		
HDB	29.50	上漲	上漲	26.30	28.68	12.17%		28.00	26.95	5.36%	
HNG	14.75	下跌	下跌		15.26				16.71		
HPG	22.65	上漲	下跌	22.20	22.06	2.03%			23.82		
HVN	35.85	上漲	下跌	36.50	35.00	-1.78%			36.93		
KDH	26.25	下跌	上漲		27.50			24.00	24.38	9.38%	
MBB	23.25	上漲	上漲	23.55	22.89	-1.27%		19.72	21.72	17.91%	
MSN	74.30	下跌	下跌		77.16				81.14		
MWG	119.90	下跌	上漲		126.12			88.70	114.78	35.17%	
NVL	57.20	下跌	下跌		59.79			63.00	58.45	-7.23%	賣出
OIL	10.10	下跌	下跌		10.59				11.76		
PLX	59.60	上漲	下跌	59.30	58.22	0.51%			61.98		
PNJ	86.00	上漲	上漲	81.90	83.07	5.01%		77.07	78.69	11.58%	

We Create Fortune

POW	13.40	上漲	下跌	12.90	13.20	3.88%		13.98		
QNS	29.50	上漲	上漲	29.40	28.79	0.34%		33.26	27.80	-11.30%
REE	37.60	上漲	上漲	37.95	36.80	-0.92%		33.33	35.23	12.83%
ROS	24.95	下跌	下跌		25.92				28.07	
SBT	18.90	上漲	上漲	18.90	18.20	0.00%		17.50	17.44	8.00%
SSI	21.65	上漲	下跌	21.75	21.39	-0.46%			22.27	
STB	10.80	下跌	下跌		11.15				11.09	
TCB	24.75	上漲	上漲	22.65	24.57	9.27%		22.65	22.18	9.27%
TPB	22.55	上漲	下跌	22.70	22.12	-0.66%			23.94	
VCB	90.50	上漲	上漲	80.00	88.86	13.13%		62.00	80.90	45.97%
VCG	27.30	上漲	上漲	27.00	26.53	1.11%		18.44	24.89	48.04%
VCS	87.00	下跌	下跌		91.11				101.83	
VEA	49.20	下跌	下跌		51.26				59.45	
VGI	31.40	上漲	N/A	33.60	31.33	-6.55%			N/A	
VHM	97.10	上漲	上漲	88.80	96.39	9.35%		89.13	82.15	8.95%
VIB	17.80	下跌	上漲		18.34			15.00	16.56	18.63%
VIC	119.00	上漲	上漲	119.60	118.76	-0.50%		112.00	113.76	6.25%
VJC	143.50	上漲	上漲	139.40	142.73	2.94%		124.50	137.02	15.26%
VNM	125.50	下跌	上漲		132.29			130.10	124.25	-3.54%
VPB	21.50	下跌	上漲	22.25	21.52	-3.28%	賣出	20.30	20.56	5.91%
VRE	34.70	上漲	上漲	32.70	34.15	6.12%		35.05	30.54	-1.00%

MIDCAPS 中型股票趨勢追蹤表

股票	價格	短期趨勢	中期趨勢	短期買進價格	短期停損	暫計短期利潤%	短期訊號	中期買進價格	中期停損	暫計中期利潤%	中期訊號
AAA	15.50	上漲	下跌	15.75	15.27	-1.59%			16.59		
ANV	25.25	下跌	下跌		26.43				27.58		
ASM	6.42	下跌	上漲		6.83			7.61	6.38	-15.64%	
BMI	26.40	上漲	上漲	26.00	26.04	1.54%		26.70	23.99	-1.12%	
BMP	51.80	下跌	上漲		54.55			48.30	48.32	7.25%	
BWE	24.90	下跌	下跌		25.79				27.80		
CEO	9.40	下跌	下跌		9.76				10.31		
CII	24.00	下跌	上漲		24.87			24.45	22.23	-1.84%	
CRE	24.55	下跌	下跌		25.03				25.88		
CTI	24.00	下跌	上漲		25.56			25.05	22.66	-4.19%	
CTR	49.00	上漲	下跌	46.50	47.38	5.38%			53.42		

We Create Fortune

D2D	84.70	上漲	上漲	72.50	81.73	16.83%		83.10	69.72	1.93%	
DBD	57.50	上漲	上漲	55.10	55.46	4.36%		38.65	50.35	48.76%	
DCM	7.09	下跌	下跌		7.33			7.63	7.15	-6.34%	
DGW	26.40	上漲	上漲	24.12	25.73	9.47%		23.04	23.61	14.59%	
DHC	39.85	上漲	上漲	33.00	37.70	20.76%		37.70	32.33	5.70%	
DIG	13.60	下跌	上漲		13.99			13.90	13.14	-2.16%	
DPG	48.70	上漲	下跌	46.60	45.94	4.51%			50.61		
DPM	14.00	下跌	上漲		14.25			14.95	13.37	-6.35%	
DRC	22.75	下跌	上漲		23.87			21.60	21.72	5.32%	
DXG	15.90	上漲	上漲	16.30	15.43	-2.45%		15.50	14.86	2.58%	
E1VFN30	15.50	下跌	上漲	15.62	15.52	-0.65%	賣出	15.26	14.82	1.57%	
FCN	11.60	下跌	下跌		12.22				13.36		
FLC	4.48	下跌	上漲		4.99			4.63	4.02	-3.24%	
GEG	27.70	上漲	上漲	28.10	27.37	-1.42%		12.50	24.99	121.56%	
GMD	25.05	上漲	上漲	25.87	25.03	-3.18%		26.91	24.57	-6.91%	
GTN	21.00	下跌	上漲		21.98			15.00	18.40	40.00%	
HAG	4.07	下跌	下跌		4.33				4.83		
HBC	12.15	下跌	下跌		12.96				14.92		
HCM	25.80	上漲	上漲	23.90	24.25	7.95%		23.40	21.08	10.26%	
HDC	23.25	上漲	上漲	23.30	22.16	-0.21%		15.25	20.01	52.46%	
HDG	34.80	下跌	上漲		35.88			35.30	32.61	-1.42%	
HPX	26.00	下跌	#N/A		26.96			35.30	#N/A	#N/A	
HSG	7.80	上漲	上漲	7.19	7.17	8.48%			7.42		
HT1	15.55	上漲	上漲	16.55	14.93	-6.04%		16.90	14.99	-7.99%	
HTM	15.60	下跌	下跌		15.67				18.90		
IBC	21.00	上漲	下跌	20.60	20.67	1.94%			21.22		
IDI	5.38	下跌	上漲		5.59			7.53	5.22	-28.55%	
IJC	15.50	下跌	上漲		15.89			13.10	13.74	18.32%	
ITA	3.14	上漲	上漲	3.29	3.09	-4.56%		3.20	2.96	-1.88%	
KBC	14.75	下跌	上漲		14.82			14.85	13.91	-0.65%	
KDC	21.80	上漲	上漲	21.50	21.12	1.40%		21.90	18.93	-0.46%	
KOS	27.80	上漲	上漲	26.80	26.82	3.73%		26.30	25.20	5.70%	
KSB	17.70	下跌	下跌		19.15				22.18		
LDG	10.00	下跌	下跌		10.72			9.89	10.08	1.90%	
LPB	8.00	上漲	下跌	7.70	7.38	3.90%			8.13		
MBG	53.90	上漲	上漲	13.70	44.20	293.43%		5.10	33.74	956.86%	
MBS	14.10	下跌	下跌		14.86				16.02		
MPC	21.70	下跌	下跌		23.11				27.72		

We Create Fortune

NBB	21.10	上漲	下跌	20.85	20.44	1.20%			22.02		
NKG	6.32	上漲	下跌	5.84	6.17	8.22%			6.45		
NLG	28.30	上漲	上漲	28.60	27.93	-1.05%		26.28	26.73	7.68%	
NT2	23.30	下跌	下跌		23.46				24.67		
NTL	22.80	上漲	下跌	22.90	22.12	-0.44%			25.17		
NVB	9.00	上漲	上漲	7.60	8.78	18.42%		8.50	8.00	5.88%	
OGC	3.88	下跌	下跌		4.07				4.28		
PC1	20.30	上漲	上漲	20.30	19.66	0.00%	買進	19.30	18.48	5.18%	
PDR	26.20	下跌	上漲		26.42			23.59	25.01	11.04%	
PHR	55.00	下跌	下跌		60.41				65.37		
PPC	26.10	上漲	下跌	26.20	25.18	-0.38%			28.36		
PTB	72.50	下跌	上漲		75.66			60.78	68.21	19.28%	
PVD	16.25	上漲	上漲	16.95	16.13	-4.13%		18.10	15.96	-10.22%	
PVI	32.00	上漲	下跌	33.20	31.14	-3.61%			36.00		
PVS	18.70	上漲	下跌	19.30	18.41	-3.11%			20.75		
PVT	17.15	上漲	上漲	17.30	16.82	-0.87%		17.31	16.28	-0.90%	
QCG	4.53	下跌	下跌		4.76				5.27		
SCR	6.01	下跌	下跌		6.19				6.65		
SGP	8.50	下跌	下跌		9.00				11.46		
SHB	6.70	上漲	下跌	6.60	6.45	1.52%			6.86		
SHS	8.60	上漲	上漲	7.30	8.12	17.81%		8.40	7.19	2.38%	
SZC	17.30	下跌	#N/A	18.30	17.33	-5.31%	賣出		#N/A		
TCH	25.00	上漲	下跌	23.30	23.06	7.30%			25.19		
TCM	21.70	下跌	下跌		22.60				24.97		
TDH	9.94	下跌	下跌		10.45				11.45		
TNG	14.80	下跌	下跌		16.14				18.38		
TTB	14.30	下跌	下跌		17.15				22.37		
VGC	18.75	下跌	下跌		19.20				20.53		
VGT	8.50	下跌	下跌		8.66				9.71		
VHC	78.90	下跌	下跌		81.37				87.01		
VND	14.10	上漲	下跌	14.10	13.72	0.00%			14.88		
VNG	21.65	下跌	上漲		22.28			20.20	21.16	7.18%	
VPI	41.40	上漲	上漲	42.20	41.02	-1.90%		41.30	39.68	0.24%	

We Create Fortune

SMALLCAPS 小型股票趨勢追蹤表

股票	價格	短期趨勢	中期趨勢	短期買進價格	短期停損	暫計短期利潤%	短期訊號	中期買進價格	中期停損	暫計中期利潤%	中期訊號
AAV	8.80	下跌	下跌		9.22				10.21		
AGR	4.11	下跌	下跌		4.25				4.85		
AMD	1.66	下跌	下跌		1.73				1.67		
APG	9.84	上漲	上漲	8.76	9.35	12.33%		9.90	7.90	-0.61%	
ART	2.10	上漲	下跌	2.00	1.98	5.00%			2.25		
BCG	9.25	上漲	上漲	8.60	8.34	7.56%		6.39	7.30	44.76%	
C4G	6.20	下跌	下跌	6.90	6.22	-9.83%	賣出		7.72		
C69	11.60	下跌	下跌		15.82				24.91		
CCL	6.52	下跌	下跌		7.38				8.70		
CVT	22.40	下跌	上漲		23.42			20.35	21.01	10.07%	
DAH	9.68	下跌	下跌		10.61				11.48		
DLG	1.56	下跌	下跌		1.67				1.65		
DRH	4.41	下跌	下跌		5.05				6.94		
DTD	12.10	下跌	下跌		13.50				16.35		
EVG	2.79	上漲	下跌	2.78	2.65	0.36%			2.90		
FIT	4.31	下跌	上漲		4.47			3.64	3.79	18.41%	
FTM	3.21	下跌	下跌		3.64				6.75		
FUES SV50	13.50	下跌	上漲	13.30	13.53	1.72%	賣出	12.85	12.95	5.06%	
GKM	15.10	上漲	下跌	15.00	14.82	0.67%			15.54		
HAH	12.60	下跌	下跌		13.27				15.60		
HAI	2.16	上漲	上漲	1.69	1.78	27.81%		1.88	1.58	14.89%	
HAR	3.80	下跌	下跌	3.75	3.83	2.08%	賣出		3.88		
HDA	10.90	下跌	下跌		11.09				12.03		
HHP	11.90	上漲	下跌	12.20	11.54	-2.46%			13.51		
HHS	3.02	下跌	上漲		3.19			3.36	2.94	-10.12%	
HID	2.49	上漲	上漲	2.10	2.37	18.57%		2.63	2.16	-5.32%	
HII	11.05	下跌	下跌		11.72				12.29		
HQC	1.08	下跌	下跌		1.13				1.25		
HSL	7.65	下跌	下跌		8.05				9.29		
HUT	2.60	上漲	下跌	2.40	2.38	8.33%			2.71		
HVG	7.77	上漲	上漲	3.02	6.49	157.28%		3.90	3.52	99.23%	
HVH	18.25	上漲	下跌	18.60	18.14	-1.88%			21.39		
IDJ	7.70	下跌	上漲		7.77			7.20	5.42	6.94%	
JVC	4.12	下跌	下跌		4.42				4.91		

We Create Fortune

KLF	1.30	上漲	下跌	1.40	1.11	-7.14%		1.48			
LCG	8.58	上漲	下跌	8.55	8.24	0.35%		9.32			
LGL	9.20	下跌	上漲		9.45		7.11	8.39	29.34%		
LHG	16.50	上漲	下跌	15.60	15.88	5.77%		16.89			
LMH	12.75	下跌	#N/A		13.11			#N/A			
MST	4.20	上漲	上漲	3.80	3.43	10.53%		3.40	2.97	23.53%	
NDN	16.50	下跌	上漲		17.05		13.10	16.27	25.91%		
PHC	11.95	下跌	上漲		12.41		14.20	11.21	-15.85%		
PLP	10.00	下跌	下跌		10.61			12.87			
PVB	19.00	下跌	上漲		19.86		19.42	18.62	-2.15%		
PVC	7.10	下跌	上漲		7.80		6.70	6.30	5.97%		
PVX	1.20	下跌	下跌		1.40			1.50			
PXL	7.20	上漲	上漲	5.50	6.40	30.91%		6.70	6.41	7.46%	買進
SHI	8.95	下跌	上漲		9.42		5.77	8.30	55.24%		
SJF	2.22	下跌	下跌		2.31			2.91			
SPP	2.10	下跌	下跌		2.32			3.08			
TDC	8.84	下跌	上漲		8.86		7.05	8.48	25.32%		
TIG	5.60	上漲	上漲	3.40	5.29	64.71%		3.20	3.77	75.00%	
TLH	3.93	上漲	下跌	4.06	3.67	-3.20%		4.48			
TNA	19.20	上漲	上漲	13.70	18.30	40.15%		11.45	15.04	67.67%	
TNI	10.05	下跌	下跌		10.16			10.89			
TSC	4.04	上漲	上漲	1.88	3.28	114.89%		1.58	2.54	155.70%	
TTF	2.80	下跌	下跌		2.97			3.22			
TTH	2.90	上漲	下跌	2.90	2.87	0.00%	買進		3.17		
TVC	15.00	下跌	上漲		15.85		14.30	14.38	4.90%		
VC3	17.60	上漲	上漲	25.50	17.06	-30.98%		22.00	14.91	-20.00%	
VCR	15.10	下跌	下跌		16.91			23.69			
VNA	4.40	下跌	上漲		4.60		4.70	3.92	-6.38%		
VNE	3.42	下跌	下跌		3.66			3.70			
VRC	17.95	上漲	上漲	16.05	16.64	11.84%		17.30	16.26	3.76%	買進

We Create Fortune

胡志明市交易所 (HSX)

	收盤	漲跌%
VNI	1012.77	-0.55%
VN30	932.6	-0.77%
VN Mid	970.09	-0.22%
VN Small	790.63	-0.17%

河內交易所 (HSX)

	收盤	漲跌%
HNI	107.2	0.22%
HN30	188.97	-0.43%
VNX AllSh	894.75	-0.65%

UPCOM 市場 (UPCoM)

	收盤	漲跌%
UPCoM	56.82	0.04%

外資交易	成交值(十億盾)	
買進	1562.57	
賣出	2300.85	
買超/賣超	-738.28	

外資交易	成交值(十億盾)	
買進	36.89	
賣出	2.63	
買超/賣超	34.26	

外資交易	成交值(十億盾)	
買進	22.61	
賣出	22.41	
買超/賣超	0.20	

上漲排名/股碼	漲跌(VND)	漲跌%
TSC	260	6.88%
HVG	500	6.88%
MSH	3100	5.85%
PC1	1000	5.18%
BCG	450	5.11%

上漲排名/股碼	漲跌(VND)	漲跌%
MBG	2900	5.69%
ACB	300	1.21%
AMV	200	1.05%
L14	300	0.51%
NVB	0	0.00%

上漲排名/股碼	漲跌(VND)	漲跌%
HTM	900	6.12%
VCP	2700	4.33%
PXL	200	2.86%
PRT	300	2.05%
NHH	900	1.91%

下跌排名/股碼	漲跌(VND)	漲跌%
PHR	-1900	-3.34%
FRT	-1250	-3.09%
TNA	-600	-3.03%
TVB	-400	-2.86%
HPX	-700	-2.62%

下跌排名/股碼	漲跌(VND)	漲跌%
DNP	-1100	-7.01%
HUT	-100	-3.70%
VC3	-600	-3.30%
TNG	-500	-3.27%
TAR	-700	-2.19%

下跌排名/股碼	漲跌(VND)	漲跌%
IDC	-500	-2.56%
MPC	-500	-2.25%
NTC	-3000	-1.73%
SDI	-1200	-1.03%
OIL	-100	-0.98%

*備註：市值>5,000 億盾；成交值>15 億盾

市值排名/股碼	十億盾
VIC	398,166
VCB	335,653
VHM	325,238
VNM	218,543
GAS	200,965

市值排名/股碼	十億盾
ACB	41,413
VCS	13,920
VCG	12,059
PVS	8,938
SHB	8,061

市值排名/股碼	十億盾
ACV	169,333
VGI	95,353
VEA	65,094
GVR	55,904
MCH	51,297

交易量排名/股碼	成交值	30 日均
CTG	66,194,540	6,295,674
ROS	25,546,600	27,143,852
GEX	10,152,540	2,801,674
HVG	9,764,020	2,610,841
FLC	7,146,840	16,111,733

交易量排名/股碼	成交值	30 日均
NVB	4,947,902	2,098,234
SHB	3,882,321	3,246,905
ACB	3,575,361	5,137,380
HUT	2,975,600	1,721,820
PVS	1,404,935	1,745,163

交易量排名/股碼	成交值	30 日均
BSR	2,778,376	2,025,339
GTS	1,984,131	87,336
PRT	1,400,000	62,417
GVR	495,304	541,822
TOP	489,600	162,013

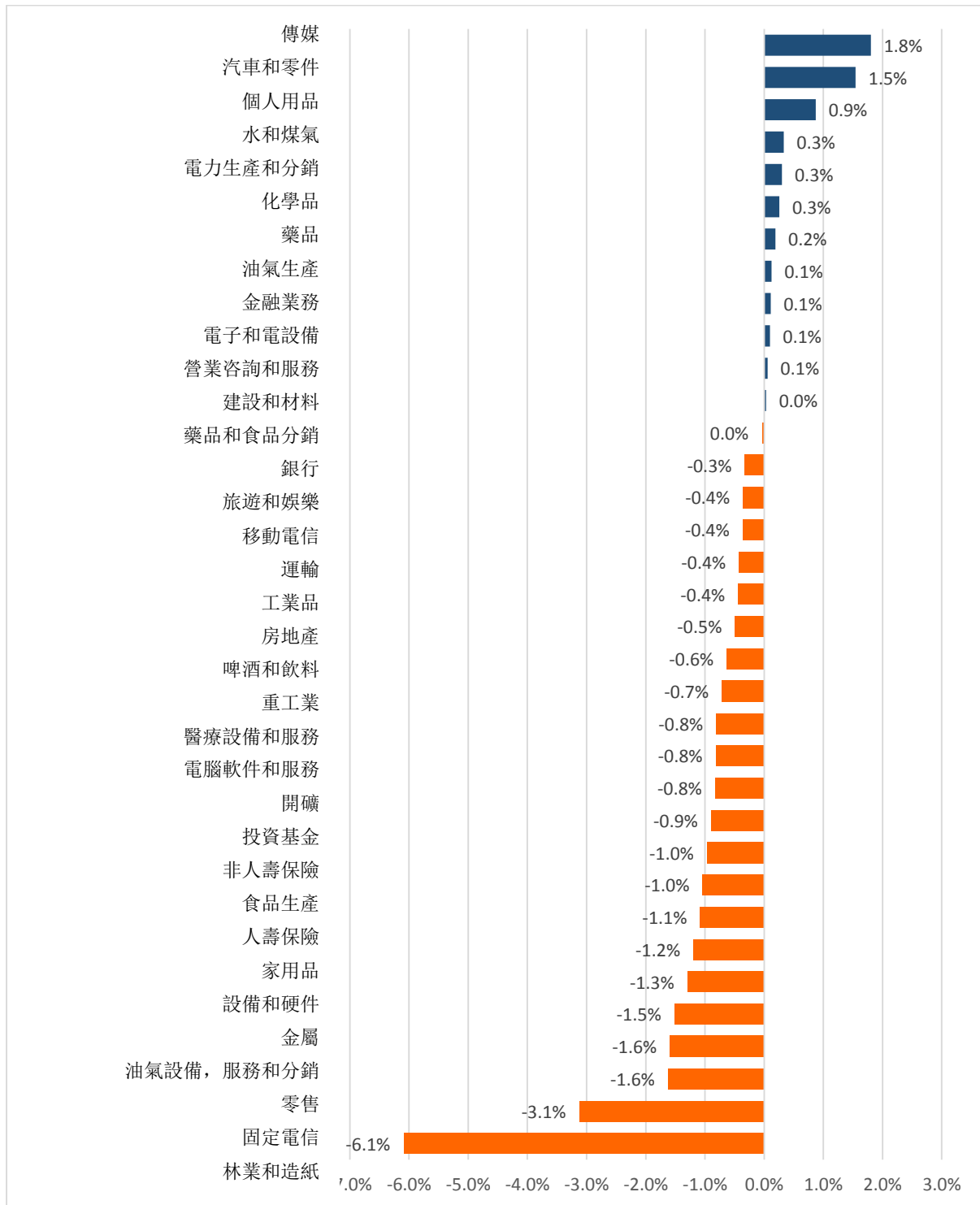
資料源: Bloomberg & Yuanta Research

資料源: Bloomberg & Yuanta Research

資料源: Bloomberg & Yuanta Research

We Create Fortune

各行業板塊的交易走勢



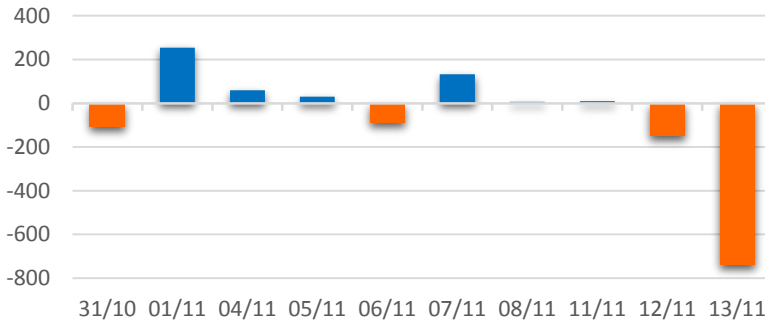
資料源: FinPro - YSVN



We Create Fortune

外資買進賣統計

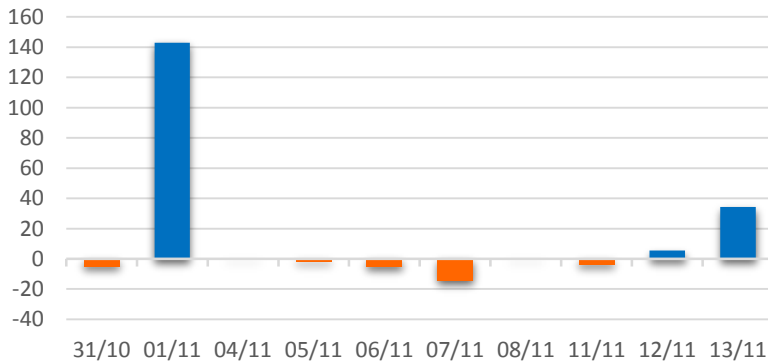
HSX 外資每日買/賣超



證券代碼	買超金額 (百萬盾)	證券代碼	賣超金額 (百萬盾)
VRE	83,255	CTG	611,961
BID	27,159	VNM	139,015
E1VFN30	25,610	VIC	71,333
VHM	21,765	VCB	26,011
HCM	19,243	MSN	18,844

HSX 外資買/賣超的前 5 名

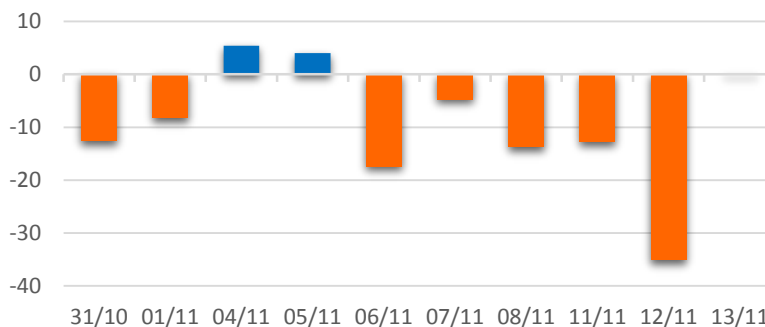
HNX 外資每日買/賣超



證券代碼	買超金額 (百萬盾)	證券代碼	賣超金額 (百萬盾)
NVB	32,825	PVS	1,198
SHB	1,352	SD6	205
IDJ	875	PVG	180
BAX	211	S74	157
SHS	159	NDX	108

HNX 外資買/賣超的前 5 名

UPCOM 外資每日買/賣超



證券代碼	買超金額 (百萬盾)	證券代碼	賣超金額 (百萬盾)
VTP	3,868	BSR	10,080
VEA	2,884	ACV	824
QNS	1,779	TNB	26
BCM	1,234	SDI	12
VGT	202	CTR	384

UPCOM 外資買/賣超的前 5 名

源: FiinPro – YSVN



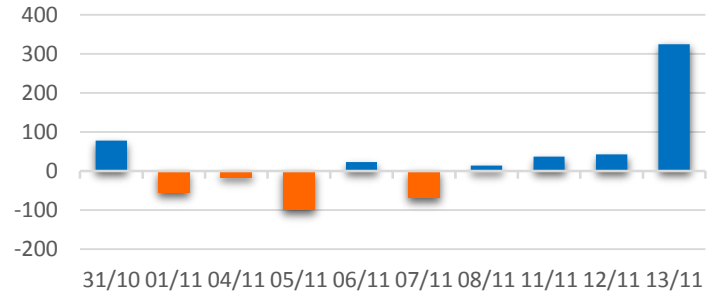
We Create **Fortune**

自營進出統計

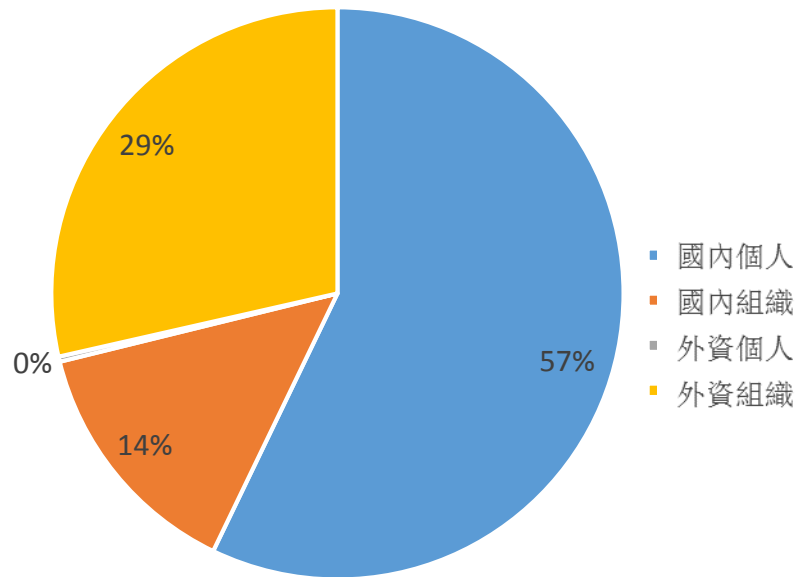
證券代碼	買超金額 (百萬盾)	證券代碼	賣超金額 (百萬盾)
GEX	110,770	E1VFN30	25,634
VNM	27,985	PLX	12,651
HPG	24,671	HT1	12,246
MBB	24,410	MWG	6,455
MWG	23,471	MBB	5,892

券商自營交易最大前名

券商自營交易每日買/賣超 (bil.VND)



越南證券市場投資人類別統計

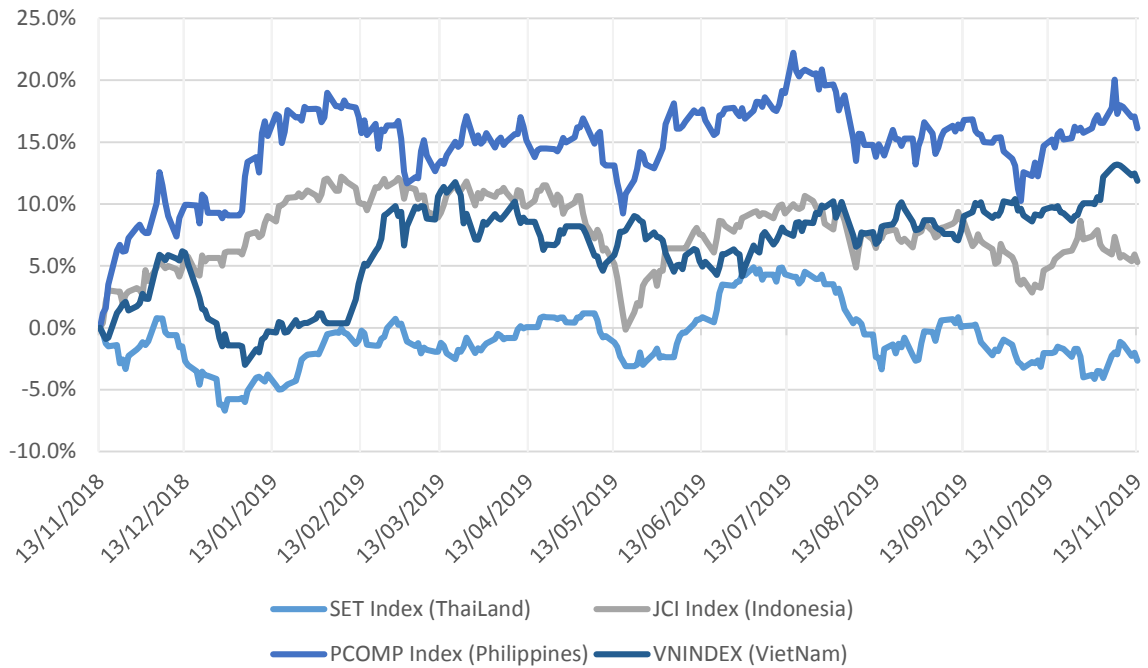


資料源: FiiPro - YSVN



We Create Fortune

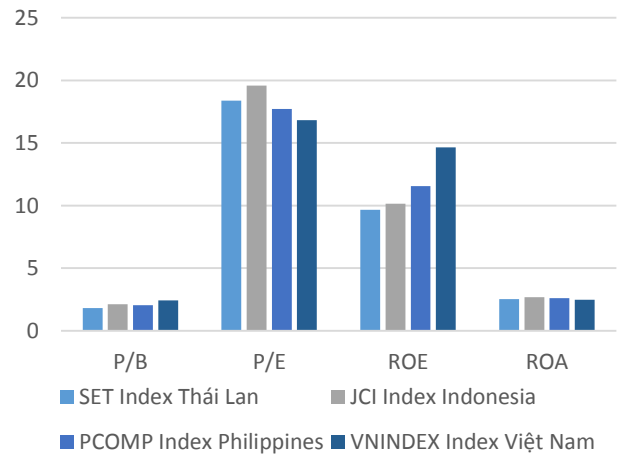
東南亞主要市場走勢比較



東南亞主要市場數據

		Thailand	Indonesia	Philippines	Vietnam
P/B		1.8x	2.0x	2.0x	2.4x
P/E		19.0x	19.3x	17.5x	16.6x
ROE	%	9.25	10.47	11.71	14.74
ROA	%	2.42	2.75	2.62	2.47
Vốn hóa	Tỷ USD	563.29	506.68	196.99	149.63
GTGD	Triệu USD	1.19	0.41	0.06	0.15
LS cổ tức	%	3.09	2.46	1.65	1.98

BloomBerg & YSVN





We Create **Fortune**

元大證券（越南）公司

個人客戶分析部

Nguyễn Th ê Minh

研究分析經理

+84 28 3622 6868 ext 3826

minh.nguyen@yuanta.com.vn

Quách Đức Khánh

高級分析專員

+84 28 3622 6868 ext 3833

khanh.quach@yuanta.com.vn

Phạm Tấn Phát

高級分析專員

+84 28 3622 6868 ext 3880

phat.pham@yuanta.com.vn

Nguyễn Trịnh Ngọc Hồng

分析專員

+84 28 3622 6868 ext 3832

hong.nguyen@yuanta.com.vn

個人客戶業務部

Nguyễn Thanh Tùng

總公司業務經理

+84 28 3622 6868 ext 3609

tung.nguyen@yuanta.com.vn

Chung Kim Hoa

華人客戶部經理

+84 28 3622 6868 ext 3828

hoa.chung@yuanta.com.vn

Phù Vĩnh Qu ê

堤岸分行經理

+84 28 3622 6868

que.phu@yuanta.com.vn

Nguyễn Việt Quang

河內分行經理

+84 28 3622 6868 ext 3404

quang.nguyen@yuanta.com.vn

Võ Thị Thu Thủy

平陽分行經理

+84 28 3622 6868 ext 3505

thuy.vo@yuanta.com.vn

Bùi Quốc Phong

同奈分行經理

+84 28 3622 6868

phong.bui@yuanta.com.vn

Nguyễn Đức Hoàn

河內南部營業中心經理

+84 28 3622 6868 ext 3409

hoan.nguyen@yuanta.com.vn

Võ Đình Tuấn

峴港分行經理

+84 28 3622 6868 ext 3301

tuan.vo@yuanta.com.vn



We Create **Fortune**

Appendix A: Important Disclosures

Analyst Certification

Each research analyst primarily responsible for the content of this research report, in whole or in part, certifies that with respect to each security or issuer that the analyst covered in this report: (1) all of the views expressed accurately reflect his or her personal views about those securities or issuers; and (2) no part of his or her compensation was, is, or will be, directly or indirectly, related to the specific recommendations or views expressed by that research analyst in the research report.

Ratings Definitions

BUY: We have a positive outlook on the stock based on our expected absolute or relative return over the investment period. Our thesis is based on our analysis of the company's outlook, financial performance, catalysts, valuation and risk profile. We recommend investors add to their position.

HOLD-Outperform: In our view, the stock's fundamentals are relatively more attractive than peers at the current price. Our thesis is based on our analysis of the company's outlook, financial performance, catalysts, valuation and risk profile.

HOLD-Underperform: In our view, the stock's fundamentals are relatively less attractive than peers at the current price. Our thesis is based on our analysis of the company's outlook, financial performance, catalysts, valuation and risk profile.

SELL: We have a negative outlook on the stock based on our expected absolute or relative return over the investment period. Our thesis is based on our analysis of the company's outlook, financial performance, catalysts, valuation and risk profile. We recommend investors reduce their position.

Under Review: We actively follow the company, although our estimates, rating and target price are under review.

Restricted: The rating and target price have been suspended temporarily to comply with applicable regulations and/or Yuanta policies.

Note: Yuanta research coverage with a Target Price is based on an investment period of 12 months. Greater China Discovery Series coverage does not have a formal 12 month Target Price and the recommendation is based on an investment period specified by the analyst in the report.

Global Disclaimer

© 2018 Yuanta. All rights reserved. The information in this report has been compiled from sources we believe to be reliable, but we do not hold ourselves responsible for its completeness or accuracy. It is not an offer to sell or solicitation of an offer to buy any securities. All opinions and estimates included in this report constitute our judgment as of this date and are subject to change without notice.

This report provides general information only. Neither the information nor any opinion expressed herein constitutes an offer or invitation to make an offer to buy or sell securities or other investments. This material is prepared for general circulation to clients and is not intended to provide tailored investment advice and does not take into account the individual financial situation and objectives of any specific person who may receive this report. Investors should seek financial advice regarding the appropriateness of investing in any securities, investments or investment strategies discussed or recommended in this report. The information contained in this report has been compiled from sources believed to be reliable but no representation or warranty, express or implied, is made as to its accuracy, completeness or correctness. This report is not (and should not be construed as) a solicitation to act as securities broker or dealer in any jurisdiction by any person or company that is not legally permitted to carry on such business in that jurisdiction.

Yuanta research is distributed in the United States only to Major U.S. Institutional Investors (as defined in Rule 15a-6 under the Securities Exchange Act of 1934, as amended and SEC staff interpretations thereof). All transactions by a US person in the securities mentioned in this report must be effected through a registered broker-dealer under Section 15 of the Securities Exchange Act of 1934, as amended. Yuanta research is distributed in Taiwan by Yuanta Securities Investment Consulting. Yuanta research is distributed in Hong Kong by Yuanta Securities (Hong Kong) Co. Limited, which is licensed in Hong Kong by the Securities and Futures Commission for regulated activities, including Type 4 regulated activity (advising on securities). In Hong Kong, this research report may not be redistributed, retransmitted or disclosed, in whole or in part or any form or manner, without the express written