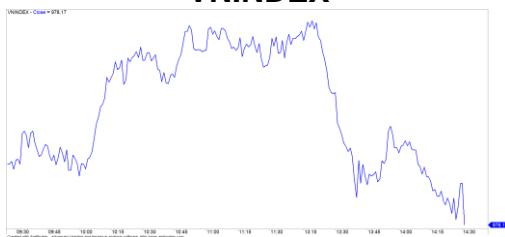


市場走勢 2019/9/20

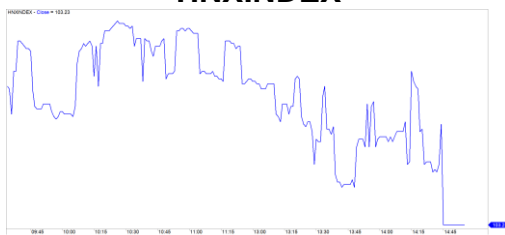
市場指數	VNI	HNI	UPCOM
收盤	978.17	103.23	56.02
%日	0.14%	-0.73%	0.09%
%週	-2.24%	-1.60%	-1.51%
%月	-1.85%	-1.41%	-0.87%
%年	5.96%	0.04%	7.44%
成交值(十億盾)			
當日	3,476	243	198
日均量/週	4,468	295	185
日均量/月	4,436	378	236
外資進出			
買進	440.41	3.66	31.35
賣出	367.50	6.48	46.51
買賣超	72.91	-2.81	-15.16
市場漲跌家數			
上漲	134	60	157
下跌	143	58	115
持平	111	251	631
市場指標			
P/E	15.97	9.15	17.32
總市值 (兆盾)	3,338	188	956
股息殖利 率	1.60%	4.86%	4.98%

資料源: Bloomberg – YSVN

VNINDEX



HNIINDEX



市場走勢

市場繼續橫盤整理。VN 指數有時上漲 980 點，但午盤的拋售使 VN 指數收盤僅上漲 0.14%，收於 978.17 點；而 HNX-Index 在連續兩盤上漲後下跌了 0.73%，收於 103.23 點。Upcom 指數僅略有上漲。今天的現金流量急劇下滑，三大市場的交易價值達近 3 兆 1 千億越南盾，這主要是因為 HSX 的交易價值與前一交易日相比下降了 15% 以上。

銀行股出現分歧因 HDB (-2.9%)，CTG (-0.7%)，TCB (-0.4%)，MBB (-0.2%) 均下跌，流動性也較低而 VCB (+1.9%) 和 BID (+2%) 取得了非常積極的上漲。跌幅最大的 VNM (-0.7%)，VHM (-0.3%)，MSN (-0.7%) 和 SAB (從 234,000 收窄至約 230,500) 是令市場強勁震動的股碼。HAI (+6.9%)，TSC (+6.9%)，FIT (+6.9%)，HVG (+6.7%)，VRC (+5.2%) 等投機性股票的交易非常積極，有助於減少市場的陰沉。同時，DXG 和 LDG 在經大幅下跌後，出現了恢復的跡象，其中 LDG 漲停並收於 8,930。

外資買超近 550 億越南盾。集中購買 HPG (360 億)，BID (184 億)；主要拋售 STB (124 億) 和 VPI (112 億)。

短線市場觀點

我們認為市場可能仍處於技術恢復階段，下一盤 VN 指數可能繼續在約 980 點小幅波動。從積極來看，我們發現現金流已經出現分歧，並且主要集中在中型股和小型股，這表明強勁的跌勢不會發生，但是大型股的現金流仍然很低。同時，現貨比例保持在當前水平，因此短期策略是繼續觀察市場。

我們的趨勢指標系統維持兩個主要指數的短期趨勢是相當趨勢，VN 指數和 HNX 指數的阻力位分別為 993.63 點和 105.76 點。因此，我們建議投資者保持當前的股票比例並觀察市場。同時，限制新的購買因短期現金流量仍然很低或買新股票但應保持在投資組合的 30% 以下。

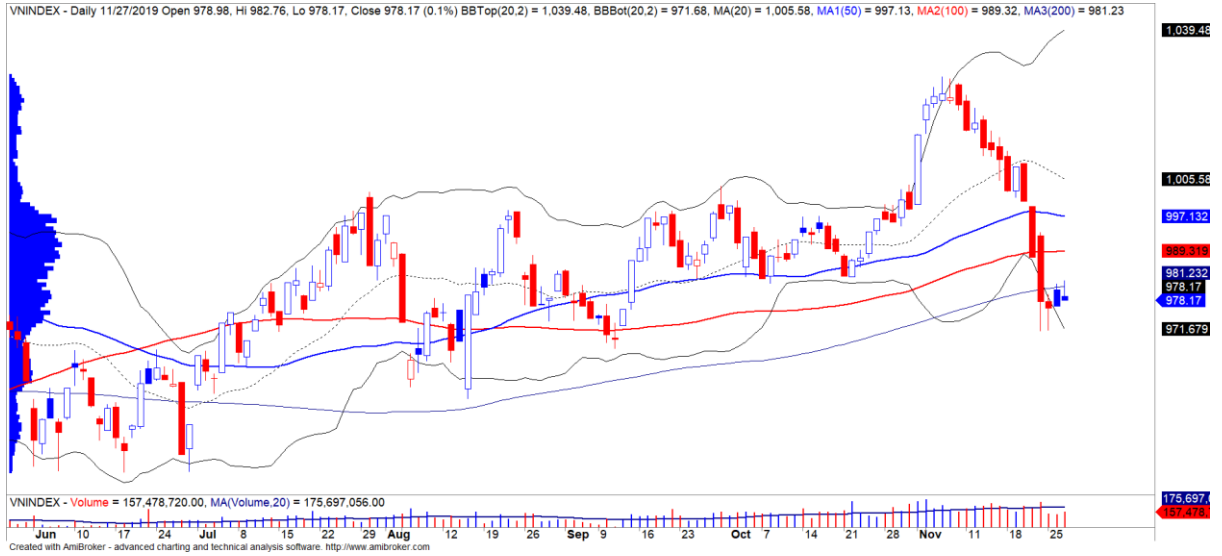
建議短線投資比重：30% 股票 / 70% 現金

(股票趨勢追蹤圖在下一頁內更新)



We Create Fortune

技術分析圖



指數技術分析圖 VN-Index



指數技術分析圖 HNX-Index

指數	短期趨勢	中期趨勢	阻力區 1	阻力區 2	支撐區 1	支撐區 2
VN-Index	下跌	下跌	997	1,000	988	953
HNX-Index	下跌	下跌	106	108	99	90
VN30	下跌	下跌	895	935	877	863
VNMidcaps	下跌	下跌	992	1,030	969	963
VNSmallcaps	下跌	下跌	835	845	822	804

We Create Fortune

股票趨勢追蹤表

股票	價格	短期趨勢	中期趨勢	短期買進價格	短期停損	暫計短期利潤%	短期訊號	中期買進價格	中期停損	暫計中期利潤%	中期訊號
AAA	14.20	下跌	下跌		14.89				16.59		
ACB	23.20	下跌	上漲		24.12			24.00	22.57	-3.33%	
ACV	74.90	下跌	下跌		77.84				82.57		
ANV	24.85	下跌	下跌		25.69				27.58		
ASM	6.49	上漲	下跌	6.70	6.45	-3.13%			7.26		
BFC	14.25	下跌	下跌		15.02				16.18		
BID	40.80	下跌	上漲		41.77			33.40	38.49	22.16%	
BMP	52.20	下跌	上漲		54.52			48.30	48.32	8.07%	
BSR	9.50	下跌	下跌		10.19				10.51		
BVH	71.00	下跌	下跌		73.20				75.79		
BWE	23.75	下跌	下跌		24.50				26.99		
CEO	9.20	下跌	下跌		9.59				10.19		
CII	23.30	下跌	上漲		24.85			24.45	22.23	-4.70%	
CMG	37.90	上漲	上漲	38.90	37.82	-2.57%		23.20	34.96	63.36%	
CMX	14.30	下跌	下跌		16.20				22.56		
CSM	14.50	下跌	上漲		14.82			14.39	14.22	0.76%	
CTD	66.30	下跌	下跌		71.41				82.73		
CTG	21.05	下跌	上漲		21.80			22.00	20.78	-4.32%	
CTR	46.60	下跌	N/A	46.50	47.38	1.90%	賣出	-	N/A		
CVT	20.90	下跌	下跌		22.36			20.35	21.01	3.25%	
DCM	6.87	下跌	下跌		7.05				7.68		
DGC	27.10	上漲	下跌	27.20	26.20	-0.37%			28.91		
DGW	24.35	下跌	上漲		25.18			23.50	24.07	3.62%	
DHA	30.30	上漲	下跌	31.85	28.64	-4.87%			32.52		
DHC	39.50	上漲	上漲	33.00	37.84	19.70%		37.70	34.64	4.77%	
DHG	94.00	下跌	下跌		96.00				99.56		
DIG	13.20	下跌	上漲		13.88			13.90	13.14	-5.04%	賣出
DPG	46.80	上漲	下跌	46.60	46.66	0.43%			50.61		
DPM	13.05	下跌	下跌		13.79			14.95	13.37	-10.57%	賣出
DPR	41.00	上漲	上漲	37.60	39.62	9.04%			40.40		
DQC	16.45	下跌	下跌		16.89				18.95		
DRC	22.95	下跌	上漲		23.49			21.60	21.72	6.25%	
DXG	14.55	下跌	下跌		15.12			15.50	14.86	-4.11%	
EIB	17.00	下跌	上漲		18.24			18.40	16.46	-7.61%	

We Create Fortune

FCN	10.15	下跌	下跌		10.67			12.69		
FMC	27.25	下跌	上漲		27.43		31.60	26.18	-13.77%	
FPT	57.00	下跌	上漲		58.86		46.00	54.99	23.91%	
GAS	102.00	下跌	下跌		106.57			109.55		
GEX	20.35	上漲	下跌	21.50	20.20	-5.35%		22.60		
GIL	18.50	下跌	下跌		19.89			22.73		
GMD	24.00	下跌	下跌		24.80		26.91	24.57	-8.70%	賣出
GTN	20.80	下跌	上漲		21.10		15.00	18.98	38.67%	
GVR	13.80	上漲	N/A	14.50	13.69	-4.83%		N/A		
HAG	3.96	下跌	下跌		4.11			4.59		
HAX	18.15	下跌	下跌		18.56			21.69		
HBC	11.35	下跌	下跌		11.61			13.78		
HCM	23.90	下跌	上漲		25.31		23.40	22.58	2.14%	
HDB	27.00	下跌	下跌		28.91		28.00	27.29	-2.55%	
HDC	22.50	下跌	上漲		23.45		15.25	20.25	47.54%	
HDG	34.25	下跌	上漲		34.77		35.30	32.61	-2.97%	
HNG	14.60	下跌	下跌		14.96			16.29		
HPG	22.60	下跌	下跌		22.95			23.82		
HSG	7.76	下跌	上漲		8.13		7.75	6.67	0.13%	
HT1	14.40	下跌	上漲		15.08		16.90	13.91	-14.79%	
HUT	2.50	上漲	下跌	2.40	2.38	4.17%		2.71		
HVN	34.30	下跌	下跌		34.61			36.93		
KBC	15.40	上漲	上漲	14.90	15.09	3.36%	15.35	13.91	0.33%	
KDH	26.45	下跌	上漲		26.73		24.00	24.58	10.21%	
KSB	17.00	下跌	下跌		18.02			20.51		
LCG	8.54	上漲	下跌	8.55	8.43	-0.12%		9.32		
LDG	8.93	下跌	下跌		9.15			11.59		
LHG	15.60	下跌	下跌		16.43			16.89		
LPB	7.70	上漲	下跌	7.70	7.63	0.00%		8.13		
MBB	22.60	下跌	上漲		23.04		21.85	21.83	3.43%	
MPC	18.10	下跌	下跌		20.36			26.81		
MSN	71.00	下跌	下跌		73.63			81.14		
MSR	14.90	下跌	下跌		15.56			17.20		
MWG	113.20	下跌	下跌		115.87		88.70	114.78	29.41%	賣出
NDN	16.60	下跌	上漲		17.01		13.70	16.27	21.17%	
NKG	6.18	下跌	下跌		6.30			6.45		
NLG	27.90	下跌	上漲		28.61		28.70	26.73	-2.79%	
NT2	22.65	下跌	下跌		23.31			24.51		
NTL	23.40	上漲	下跌	23.40	22.96	0.00%	買進	25.17		

We Create Fortune

NVL	56.50	下跌	下跌		59.13			62.67		
OIL	9.70	下跌	下跌		10.02			11.40		
PAC	26.60	下跌	下跌		27.15			29.71		
PC1	18.35	下跌	下跌		19.57		21.10	18.48	-12.42%	
PDR	26.20	下跌	上漲		26.30		29.00	25.01	-9.66%	
PHR	56.20	上漲	下跌	59.80	56.10	-6.02%		65.37		
PLX	58.60	下跌	下跌		60.33			61.98		
PNJ	82.30	下跌	上漲		85.04		104.00	78.71	-20.87%	
POW	13.25	下跌	下跌		13.75			13.98		
PVT	17.20	上漲	上漲	17.30	17.11	-0.58%	18.30	16.28	-6.01%	
PPC	27.75	下跌	下跌		28.17			28.36		
PTB	73.40	下跌	上漲		74.81		64.00	68.51	14.69%	
PVB	19.00	下跌	上漲		19.72		20.10	18.62	-5.47%	
PVD	15.50	下跌	下跌		16.25		18.10	15.96	-11.80%	賣出
PVI	31.90	上漲	下跌	33.20	31.14	-3.92%		35.38		
PVS	17.70	下跌	下跌		18.68			20.75		
PXS	6.00	上漲	上漲	4.76	5.61	26.05%	6.20	4.83	-3.23%	
QNS	29.80	上漲	上漲	29.40	29.59	1.36%	33.80	27.86	-11.83%	
REE	36.25	下跌	上漲		37.94		33.33	35.23	8.78%	
SAB	230.50	下跌	下跌		248.30			270.96		
SAM	8.00	下跌	上漲		8.14		7.40	7.58	8.11%	
SCR	5.78	下跌	下跌		5.84			6.28		
SHI	8.95	下跌	上漲		9.39		6.99	8.30	28.04%	
SJS	17.45	上漲	上漲	15.30	15.85	14.05%		16.88		
SKG	11.10	下跌	下跌		11.33			11.70		
SSI	19.85	下跌	下跌		20.88			22.27		
STB	10.10	下跌	下跌		10.56			11.09		
TCB	23.35	下跌	上漲		24.09		22.65	23.03	3.09%	
TCM	19.75	下跌	下跌		20.58			24.25		
TDH	9.85	下跌	下跌		10.28			11.30		
TLH	4.45	上漲	上漲	4.06	4.09	9.61%		4.43		
TNG	14.90	上漲	下跌	15.10	14.43	-1.32%		17.60		
VCB	86.30	下跌	上漲		88.36		62.00	84.02	39.19%	
VCG	27.20	上漲	上漲	27.00	26.53	0.74%	19.20	25.02	41.67%	
VCS	83.50	下跌	下跌		88.13			101.04		
VGC	18.50	下跌	下跌		18.91			20.21		
VGT	8.30	下跌	下跌		8.57			9.37		
VHC	76.00	下跌	下跌		78.48			85.93		
VHM	93.00	下跌	上漲		97.34		90.20	89.66	3.10%	

We Create Fortune

VIB	17.40	下跌	上漲		17.85			17.70	16.56	-1.69%	
VIC	115.60	下跌	上漲		118.51			112.00	113.76	3.21%	
VIP	5.00	上漲	下跌	5.15	4.96	-2.91%			5.30		
VJC	143.70	上漲	上漲	139.40	142.73	3.08%		124.50	137.02	15.42%	
VND	13.95	上漲	下跌	14.10	13.72	-1.06%			14.88		
VNG	20.80	下跌	下跌		21.33			20.20	21.17	4.78%	賣出
VNM	122.10	下跌	下跌		126.59				135.52		
VPB	20.40	下跌	下跌		21.00			20.30	20.56	1.27%	賣出
VPI	41.00	下跌	上漲		42.19			41.30	39.68	-0.73%	
VRC	22.30	上漲	上漲	16.05	19.49	38.94%		17.30	15.59	28.90%	
VRE	33.95	下跌	上漲		35.55			35.05	32.08	-3.14%	
VSC	24.35	上漲	下跌	26.30	23.89	-7.41%			27.86		

LARGECAPS 大型股票趨勢追蹤表

股票	價格	短期趨勢	中期趨勢	短期買進價格	短期停損	暫計短期利潤%	短期訊號	中期買進價格	中期停損	暫計中期利潤%	中期訊號
ACB	23.20	下跌	上漲		24.12			24.00	22.57	-3.33%	
BID	40.80	下跌	上漲		41.77			33.40	38.49	22.16%	
BSR	9.50	下跌	下跌		10.19				10.51		
BVH	71.00	下跌	下跌		73.20				75.79		
CTG	21.05	下跌	上漲		21.80			22.00	20.78	-4.32%	
FPT	57.00	下跌	上漲		58.86			40.23	54.99	41.70%	
GAS	102.00	下跌	下跌		106.57				109.55		
GEX	20.35	上漲	下跌	21.50	20.20	-5.35%			22.60		
GVR	13.80	上漲	N/A	14.50	13.69	-4.83%			N/A		
HDB	27.00	下跌	下跌		28.91			28.00	27.29	-2.55%	
HNG	14.60	下跌	下跌		14.96				16.29		
HPG	22.60	下跌	下跌		22.95				23.82		
HVN	34.30	下跌	下跌		34.61				36.93		
KDH	26.45	下跌	上漲		26.73			24.00	24.58	10.21%	
MBB	22.60	下跌	上漲		23.04			19.72	21.83	14.61%	
MSN	71.00	下跌	下跌		73.63				81.14		
MWG	113.20	下跌	下跌		115.87			88.70	114.78	29.41%	賣出
NVL	56.50	下跌	下跌		59.13				62.67		
OIL	9.70	下跌	下跌		10.02				11.40		
PLX	58.60	下跌	下跌		60.33				61.98		
PNJ	82.30	下跌	上漲		85.04			77.07	78.71	6.78%	

We Create Fortune

POW	13.25	下跌	下跌		13.75				13.98		
QNS	29.80	上漲	上漲	29.40	29.59	1.36%		33.26	27.86	-10.39%	
REE	36.25	下跌	上漲		37.94			33.33	35.23	8.78%	
ROS	25.00	下跌	下跌		25.91				27.61		
SBT	18.70	下跌	上漲		18.78			17.50	17.46	6.86%	
SSI	19.85	下跌	下跌		20.88				22.27		
STB	10.10	下跌	下跌		10.56				11.09		
TCB	23.35	下跌	上漲		24.09			22.65	23.03	3.09%	
TPB	21.90	下跌	下跌		22.38				23.94		
VCB	86.30	下跌	上漲		88.36			62.00	84.02	39.19%	
VCG	27.20	上漲	上漲	27.00	26.53	0.74%		18.44	25.02	47.50%	
VCS	83.50	下跌	下跌		88.13				101.04		
VEA	48.00	下跌	下跌		50.34				59.45		
VGI	26.90	下跌	N/A		29.80				N/A		
VHM	93.00	下跌	上漲		97.34			89.13	89.66	4.35%	
VIB	17.40	下跌	上漲		17.85			15.00	16.56	15.96%	
VIC	115.60	下跌	上漲		118.51			112.00	113.76	3.21%	
VJC	143.70	上漲	上漲	139.40	142.73	3.08%		124.50	137.02	15.42%	
VNM	122.10	下跌	下跌		126.59				135.52		
VPB	20.40	下跌	下跌		21.00			20.30	20.56	1.27%	賣出
VRE	33.95	下跌	上漲		35.55			35.05	32.08	-3.14%	

MIDCAPS 中型股票趨勢追蹤表

股票	價格	短期趨勢	中期趨勢	短期買進價格	短期停損	暫計短期利潤%	短期訊號	中期買進價格	中期停損	暫計中期利潤%	中期訊號
AAA	14.20	下跌	下跌		14.89				16.59		
ANV	24.85	下跌	下跌		25.69				27.58		
ASM	6.49	上漲	下跌	6.70	6.45	-3.13%			7.26		
BMI	25.90	下跌	上漲		26.84			26.70	23.99	-3.00%	
BMP	52.20	下跌	上漲		54.52			48.30	48.32	8.07%	
BWE	23.75	下跌	下跌		24.50				26.99		
CEO	9.20	下跌	下跌		9.59				10.19		
CII	23.30	下跌	上漲		24.85			24.45	22.23	-4.70%	
CRE	24.10	下跌	下跌		24.70				25.69		
CTI	22.90	下跌	上漲		24.34			25.05	22.66	-8.58%	
CTR	46.60	下跌	下跌	46.50	47.38	1.90%	賣出		53.42		

We Create Fortune

D2D	81.70	下跌	上漲		85.73			83.10	72.16	-1.68%	
DBD	58.00	下跌	上漲		62.52			38.65	53.80	50.06%	
DCM	6.87	下跌	下跌		7.05				7.68		
DGW	24.35	下跌	上漲		25.18			23.04	24.07	5.69%	
DHC	39.50	上漲	上漲	33.00	37.84	19.70%		37.70	34.64	4.77%	
DIG	13.20	下跌	上漲		13.88			13.90	13.14	-5.04%	賣出
DPG	46.80	上漲	下跌	46.60	46.66	0.43%			50.61		
DPM	13.05	下跌	下跌		13.79			14.95	13.37	-10.57%	賣出
DRC	22.95	下跌	上漲		23.49			21.60	21.72	6.25%	
DXG	14.55	下跌	下跌		15.12			15.50	14.86	-4.11%	
E1VFN30	14.90	下跌	上漲		15.23			15.26	14.84	-2.36%	
FCN	10.15	下跌	下跌		10.67				12.69		
FLC	4.75	上漲	上漲	4.61	4.16	3.04%		4.63	4.02	2.59%	
GEG	27.50	上漲	上漲	28.10	27.46	-2.14%		12.50	25.32	119.96%	
GMD	24.00	下跌	下跌		24.80			26.91	24.57	-8.70%	賣出
GTN	20.80	下跌	上漲		21.10			15.00	18.98	38.67%	
HAG	3.96	下跌	下跌		4.11				4.59		
HBC	11.35	下跌	下跌		11.61				13.78		
HCM	23.90	下跌	上漲		25.31			23.40	22.58	2.14%	
HDC	22.50	下跌	上漲		23.45			15.25	20.25	47.54%	
HDG	34.25	下跌	上漲		34.77			35.30	32.61	-2.97%	
HPX	26.45	上漲	#N/A	27.50	25.87	-3.82%		35.30	#N/A	#N/A	
HSG	7.76	下跌	上漲		8.13			7.75	6.67	0.13%	
HT1	14.40	下跌	上漲		15.08			16.90	13.91	-14.79%	
HTM	16.20	上漲	下跌	16.00	14.52	1.25%			18.47		
IBC	20.70	下跌	下跌	20.60	20.79	0.92%	賣出		21.22		
IDI	5.26	上漲	上漲	5.46	5.23	-3.66%		7.53	5.22	-30.15%	
IJC	15.30	上漲	上漲	16.15	15.25	-5.26%		13.10	13.74	16.79%	
ITA	3.04	下跌	上漲		3.16			3.20	2.96	-5.00%	
KBC	15.40	上漲	上漲	14.90	15.09	3.36%		14.85	13.91	3.73%	
KDC	20.25	下跌	上漲		21.31			21.90	19.02	-7.53%	
KOS	28.00	上漲	上漲	26.80	26.82	4.48%		26.30	25.20	6.46%	
KSB	17.00	下跌	下跌		18.02				20.51		
LDG	8.93	下跌	下跌		9.15				11.59		
LPB	7.70	上漲	下跌	7.70	7.63	0.00%			8.13		
MBG	40.60	上漲	下跌	45.10	32.14	-9.98%		5.10	43.69	756.69%	賣出
MBS	15.80	上漲	上漲	14.70	14.18	7.48%			15.75		
MPC	18.10	下跌	下跌		20.36				26.81		

We Create Fortune

NBB	20.55	上漲	下跌	20.85	20.44	-1.44%			22.02		
NKG	6.18	下跌	下跌		6.30				6.45		
NLG	27.90	下跌	上漲		28.61			26.28	26.73	6.16%	
NT2	22.65	下跌	下跌		23.31				24.51		
NTL	23.40	上漲	下跌	23.40	22.96	0.00%	買進		25.17		
NVB	9.00	上漲	上漲	7.60	8.78	18.42%		8.50	8.20	5.88%	
OGC	3.79	下跌	下跌		4.00				4.28		
PC1	18.35	下跌	下跌		19.57			19.30	18.48	-4.25%	
PDR	26.20	下跌	上漲		26.30			23.59	25.01	11.04%	
PHR	56.20	上漲	下跌	59.80	56.10	-6.02%			65.37		
PPC	27.75	下跌	下跌		28.17				28.36		
PTB	73.40	下跌	上漲		74.81			60.78	68.51	20.76%	
PVD	15.50	下跌	下跌		16.25			18.10	15.96	-11.80%	賣出
PVI	31.90	上漲	下跌	33.20	31.14	-3.92%			35.38		
PVS	17.70	下跌	下跌		18.68				20.75		
PVT	17.20	上漲	上漲	17.30	17.11	-0.58%		17.31	16.28	-0.61%	
QCG	4.39	下跌	下跌		4.55				5.17		
SCR	5.78	下跌	下跌		5.84				6.28		
SGP	7.90	下跌	下跌		8.55				10.88		
SHB	6.30	下跌	下跌		6.71				6.86		
SHS	8.10	下跌	上漲		8.51			8.40	7.36	-3.57%	
SZC	17.40	上漲	#N/A	18.15	17.25	-4.13%			#N/A		
TCH	27.50	上漲	上漲	23.30	25.78	18.03%		26.15	21.70	5.16%	
TCM	19.75	下跌	下跌		20.58				24.25		
TDH	9.85	下跌	下跌		10.28				11.30		
TNG	14.90	上漲	下跌	15.10	14.43	-1.32%			17.60		
TTB	8.46	下跌	下跌		10.95				17.90		
VGC	18.50	下跌	下跌		18.91				20.21		
VGT	8.30	下跌	下跌		8.57				9.37		
VHC	76.00	下跌	下跌		78.48				85.93		
VND	13.95	上漲	下跌	14.10	13.72	-1.06%			14.88		
VNG	20.80	下跌	下跌		21.33			20.20	21.17	4.78%	賣出
VPI	41.00	下跌	上漲		42.19			41.30	39.68	-0.73%	

We Create Fortune

SMALLCAPS 小型股票趨勢追蹤表

股票	價格	短期趨勢	中期趨勢	短期買進價格	短期停損	暫計短期利潤%	短期訊號	中期買進價格	中期停損	暫計中期利潤%	中期訊號
AAV	8.80	下跌	下跌		9.05				10.06		
AGR	3.84	下跌	下跌		4.10				4.65		
AMD	1.77	上漲	上漲	1.77	1.66	0.00%		1.70	1.44	4.12%	
APG	9.74	上漲	上漲	8.76	9.35	11.19%		9.90	8.56	-1.62%	
ART	2.20	上漲	下跌	2.00	1.98	10.00%			2.25		
BCG	8.40	下跌	上漲		9.12			6.39	7.47	31.46%	
C4G	5.80	下跌	下跌		6.24				7.63		
C69	10.30	下跌	下跌		13.12				21.31		
CCL	7.70	上漲	下跌	6.80	6.37	13.24%			8.11		
CVT	20.90	下跌	下跌		22.36			20.35	21.01	3.25%	
DAH	9.65	下跌	下跌		9.97				11.48		
DLG	1.54	下跌	下跌		1.65				1.65		
DRH	4.50	下跌	下跌		4.94				6.06		
DTD	11.20	下跌	下跌		12.28				14.65		
EVG	2.66	上漲	下跌	2.78	2.65	-4.32%			2.90		
FIT	4.49	上漲	上漲	4.49	4.47	0.00%	買進	3.64	3.79	23.35%	
FTM	2.86	下跌	下跌		3.04				5.84		
FUES SV50	13.00	下跌	下跌		13.10			12.85	13.14	2.27%	賣出
GKM	15.00	上漲	下跌	15.00	14.82	0.00%			15.54		
HAH	12.55	下跌	下跌		13.03				14.33		
HAI	2.32	上漲	上漲	1.69	2.14	37.28%		1.88	1.78	23.40%	
HAR	3.80	下跌	上漲		4.01			3.90	3.28	-2.56%	
HDA	10.80	下跌	下跌		11.09				12.03		
HHP	12.00	上漲	下跌	12.20	11.54	-1.64%			13.51		
HHS	3.08	下跌	上漲		3.16			3.36	2.94	-8.33%	
HID	2.32	下跌	上漲		2.48			2.63	2.16	-11.79%	
HII	10.25	下跌	下跌		10.64				12.28		
HQC	1.03	下跌	下跌		1.08				1.21		
HSL	7.75	下跌	下跌		7.84				9.05		
HUT	2.50	上漲	下跌	2.40	2.38	4.17%			2.71		
HVG	8.70	上漲	上漲	7.82	6.81	11.25%		3.90	6.00	123.08%	
HVH	17.75	下跌	下跌		17.81				20.94		
IDJ	7.30	下跌	上漲		7.77			7.20	5.42	1.39%	
JVC	4.45	上漲	下跌	4.35	3.86	2.30%			4.75		



We Create Fortune

KLF	1.20	上漲	下跌	1.40	1.11	-14.29%		1.48			
LCG	8.54	上漲	下跌	8.55	8.43	-0.12%		9.32			
LGL	9.28	下跌	上漲		9.39		7.11	8.39	30.46%		
LHG	15.60	下跌	下跌		16.43			16.89			
LMH	12.45	下跌	#N/A		12.79			#N/A			
MST	4.50	上漲	上漲	3.80	3.84	18.42%		3.40	3.27	32.35%	
NDN	16.60	下跌	上漲		17.01			13.10	16.27	26.68%	
PHC	11.50	下跌	上漲		12.00			14.20	11.21	-19.01%	
PLP	9.95	下跌	下跌		10.33			11.85			
PVB	19.00	下跌	上漲		19.72			19.42	18.62	-2.15%	
PVC	7.40	下跌	上漲		7.68			6.70	6.66	10.45%	
PVX	1.20	下跌	下跌		1.39			1.50			
PXL	8.00	上漲	上漲	5.50	6.77	45.45%		6.70	5.45	19.40%	
SHI	8.95	下跌	上漲		9.39			5.77	8.30	55.24%	
SJF	2.23	下跌	下跌		2.46			2.79			
SPP	2.10	下跌	下跌		2.30			2.90			
TDC	8.41	下跌	下跌		8.73			7.05	8.48	20.20%	
TIG	6.20	上漲	上漲	6.20	5.62	0.00%		3.20	4.54	93.75%	
TLH	4.45	上漲	上漲	4.06	4.09	9.61%		4.43			
TNA	22.10	上漲	上漲	13.70	20.64	61.31%		11.45	17.08	92.99%	
TNI	10.30	上漲	下跌	10.20	10.05	0.98%		10.89			
TSC	2.63	下跌	下跌		2.89			1.58	3.19	101.84%	賣出
TTF	2.81	上漲	下跌	2.95	2.75	-4.75%		3.21			
TTH	2.60	上漲	下跌	2.90	2.59	-10.34%		3.16			
TVC	15.40	下跌	上漲		15.46			14.30	14.38	7.69%	
VC3	17.50	上漲	上漲	16.50	17.06	6.06%		22.00	16.32	-20.45%	
VCR	13.00	下跌	下跌		14.33			21.17			
VNA	4.10	下跌	上漲		4.47			4.70	3.92	-12.77%	
VNE	3.47	下跌	下跌		3.66			3.70			
VRC	22.30	上漲	上漲	16.05	19.49	38.94%		17.30	15.59	28.90%	



We Create Fortune

胡志明市交易所 (HSX)

	收盤	漲跌%
VNI	978.17	0.14%
VN30	895.06	-0.27%
VN Mid	952.1	0.23%
VN Small	783.14	0.27%

河內交易所 (HSX)

	收盤	漲跌%
HNI	103.23	-0.73%
HN30	183.21	-0.34%
VNX AllSh	863.91	-0.16%

UPCOM 市場 (UPCoM)

	收盤	漲跌%
UPCoM	56.02	0.09%

外資交易	成交值(十億盾)	
買進	440.41	
賣出	367.5	
買超/賣超	72.91	

外資交易	成交值(十億盾)	
買進	3.66	
賣出	6.48	
買超/賣超	-2.81	

外資交易	成交值(十億盾)	
買進	31.35	
賣出	46.51	
買超/賣超	-15.16	

上漲排名/股碼	漲跌(VND)	漲跌%
DCL	1400	6.97%
LDG	580	6.95%
FIT	290	6.90%
HVG	550	6.75%
FLC	250	5.56%

上漲排名/股碼	漲跌(VND)	漲跌%
L14	5800	9.85%
AMV	1100	5.14%
TVC	600	4.05%
DGC	500	1.88%
MBS	100	0.64%

上漲排名/股碼	漲跌(VND)	漲跌%
PXL	700	9.59%
HTM	300	1.89%
LPB	100	1.32%
BSR	0	0.00%
OIL	0	0.00%

下跌排名/股碼	漲跌(VND)	漲跌%
TIX	-1850	-6.17%
HDB	-800	-2.88%
CVT	-550	-2.56%
FCN	-200	-1.93%
IJC	-250	-1.61%

下跌排名/股碼	漲跌(VND)	漲跌%
MBG	-4500	-9.98%
IVS	-500	-4.76%
TIG	-200	-3.13%
TAR	-1000	-2.99%
TNG	-400	-2.61%

下跌排名/股碼	漲跌(VND)	漲跌%
VGI	-1100	-3.93%
MPC	-400	-2.16%
CTR	-900	-1.89%
VCP	-1100	-1.69%
ACV	-1000	-1.32%

*備註：市值>5,000 億盾；成交值>15 億盾

市值排名/股碼	十億盾
VIC	385,452
VCB	314,142
VHM	312,510
VNM	214,189
GAS	195,223

市值排名/股碼	十億盾
ACB	39,094
VCS	13,520
VCG	12,015
PVS	8,508
SHB	7,700

市值排名/股碼	十億盾
ACV	165,197
VGI	85,145
VEA	63,743
GVR	55,376
MCH	50,776

交易量排名/股碼	成交值	30 日均
ROS	32,125,730	29,252,097
FLC	16,129,620	13,689,317
SAM	9,136,796	1,563,822
LDG	7,629,891	2,638,543
HVG	6,857,760	4,045,683

交易量排名/股碼	成交值	30 日均
SHB	2,048,829	3,058,950
NVB	1,873,209	2,213,291
ART	1,584,000	930,333
AMV	1,375,440	493,801
SHS	1,235,014	757,034

交易量排名/股碼	成交值	30 日均
BSR	2,222,019	2,212,794
VEA	699,490	313,389
KHA	689,000	30,262
PXL	592,577	378,013
VGI	590,750	264,437

資料源: Bloomberg & Yuanta Research

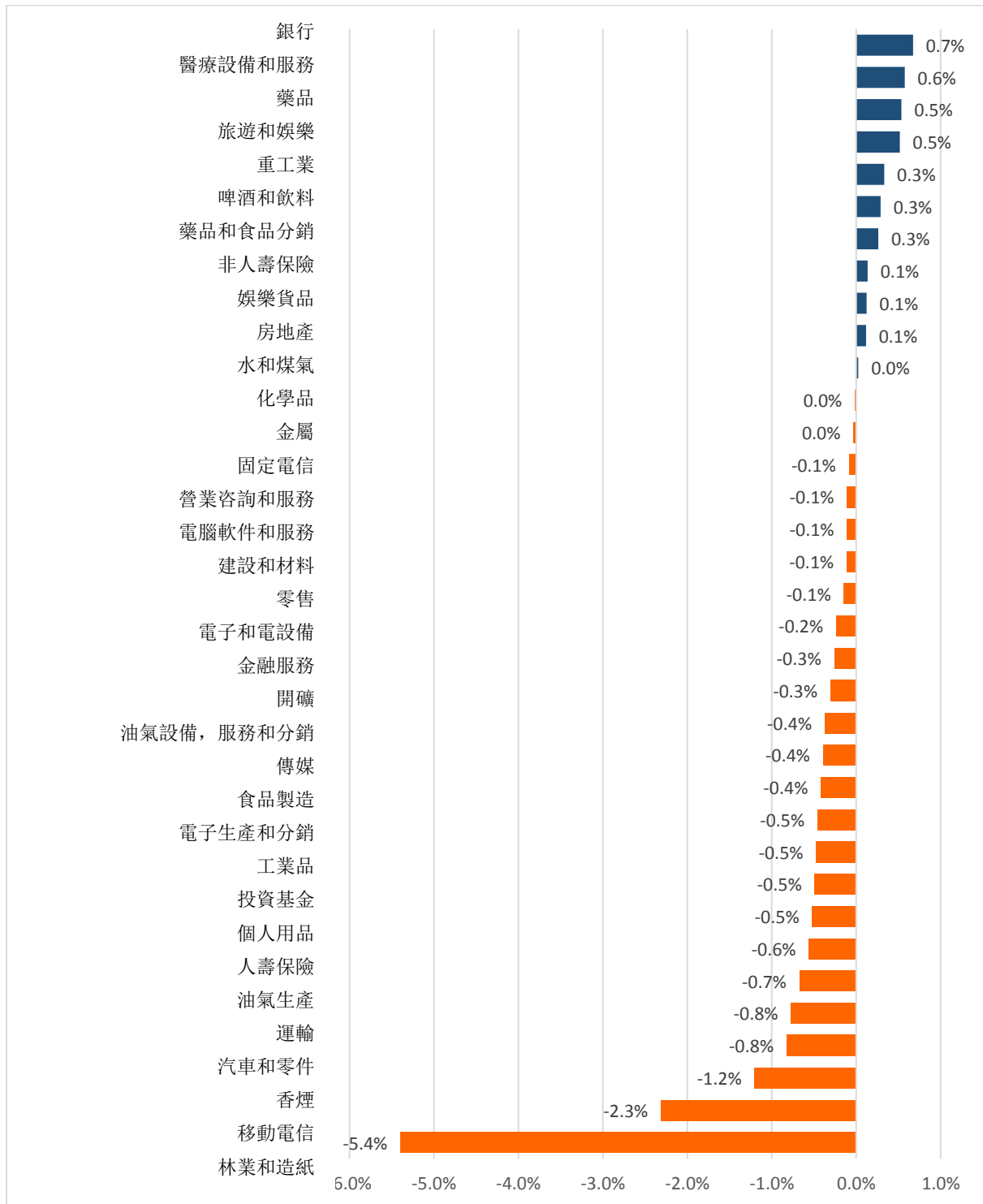
資料源: Bloomberg & Yuanta Research

資料源: Bloomberg & Yuanta Research



We Create Fortune

各行業板塊的交易走勢



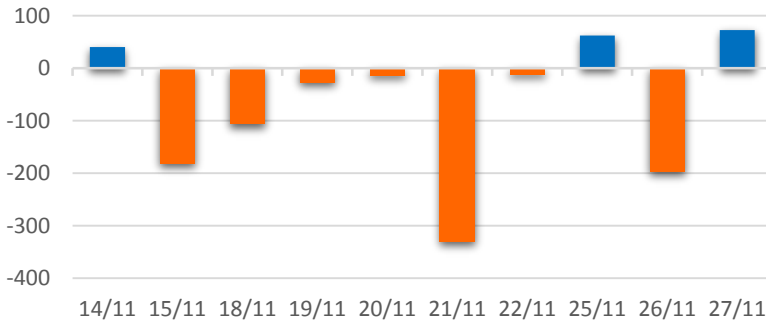
資料源: FiinPro - YSVN



We Create Fortune

外資買進賣統計

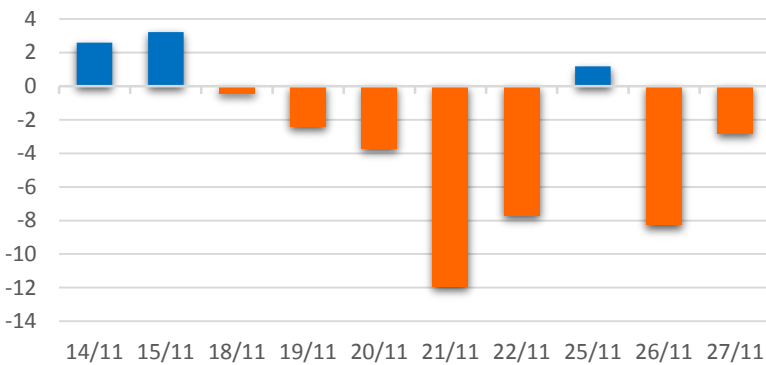
HSX 外資每日買/賣超



證券代碼	買超金額 (百萬盾)	證券代碼	賣超金額 (百萬盾)
HPG	36,013	STB	12,435
BID	18,345	VPI	11,227
VRE	17,979	SSI	9,889
VCB	17,273	PVD	9,586
HDG	15,655	DXG	5,802

HSX 外資買/賣超的前 5 名

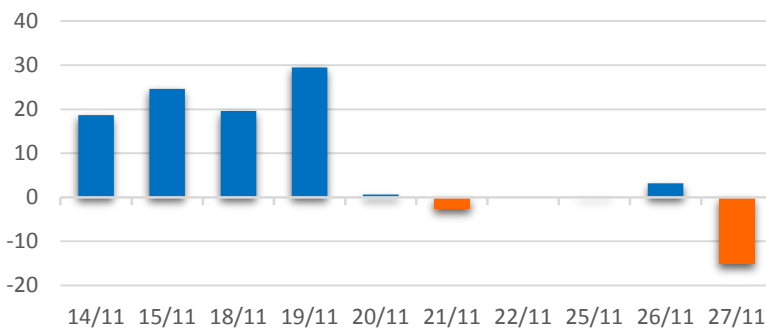
HNX 外資每日買/賣超



證券代碼	買超金額 (百萬盾)	證券代碼	賣超金額 (百萬盾)
IVS	1,890	PVS	4,733
HDA	292	PGS	772
SDT	124	SHS	363
AMV	121	DNP	33
BVS	104	PVG	6

HNX 外資買/賣超的前 5 名

UPCOM 外資每日買/賣超



證券代碼	買超金額 (百萬盾)	證券代碼	賣超金額 (百萬盾)
VTP	2,815	VEA	3,049
LPB	2,028	ACV	2,509
QNS	1,401	HND	2,445
GVR	855	BSR	2,203
SKH	134	OIL	662

UPCOM 外資買/賣超的前 5 名

源: FiinPro – YSVN



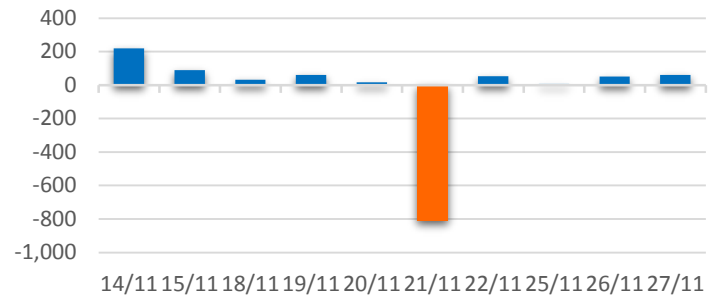
We Create **Fortune**

自營進出統計

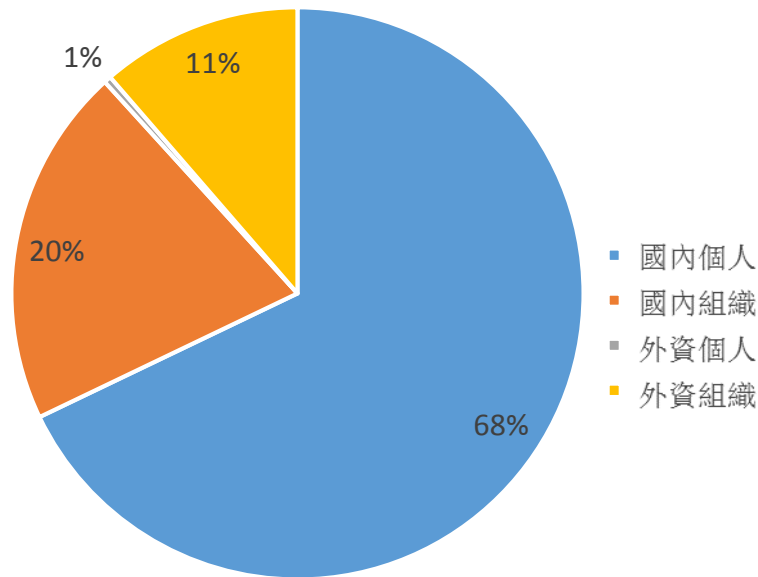
證券代碼	買超金額 (百萬盾)	證券代碼	賣超金額 (百萬盾)
TCB	70,989	E1VFN30	13,341
MBB	6,420	REE	5,062
E1VFN30	6,128	VNM	3,855
FPT	5,361	FPT	3,425
KDH	4,937	MBB	3,306

券商自營交易最大前名

券商自營交易每日買/賣超 (bil.VND)



越南證券市場投資人類別統計

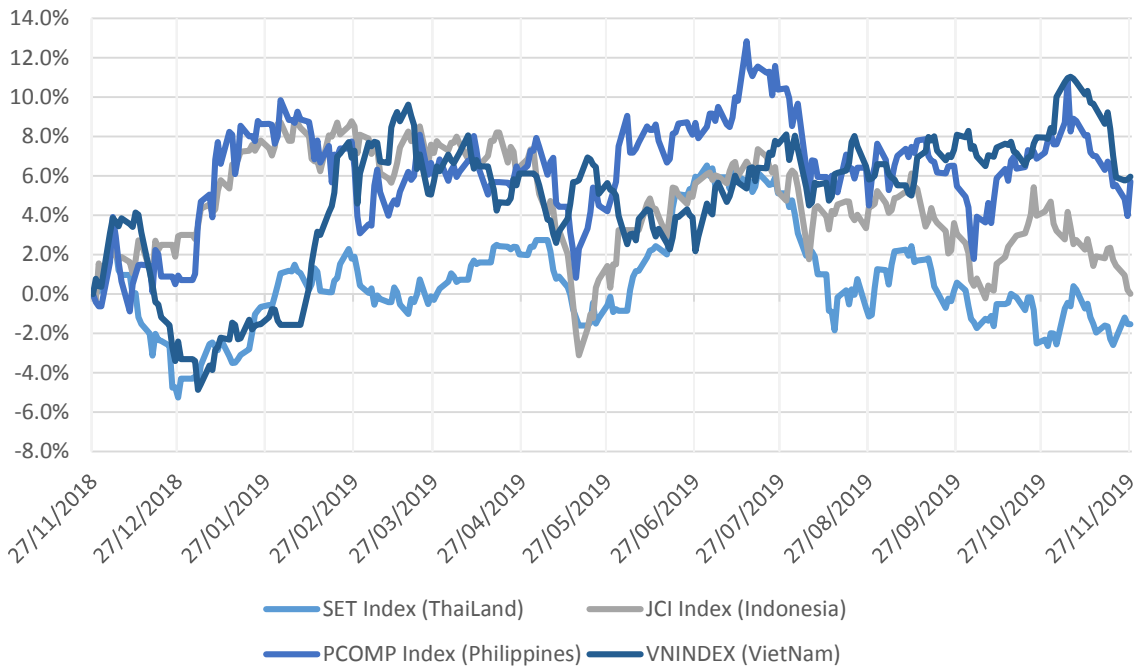


資料源: FiiPro - YSVN



We Create Fortune

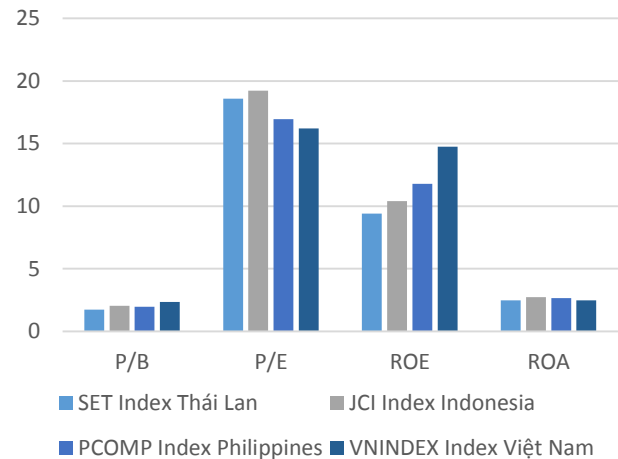
東南亞主要市場走勢比較



東南亞主要市場數據

		Thailand	Indonesia	Philippines	Vietnam
P/B		1.7x	2.0x	2.0x	2.3x
P/E		18.9x	18.8x	17.0x	16.0x
ROE	%	9.39	10.39	11.79	14.75
ROA	%	2.46	2.74	2.66	2.47
Vốn hóa	Tỷ USD	557.88	493.58	189.33	143.52
GTGD	Triệu USD	2.64	0.85	0.39	0.14
LS cổ tức	%	3.10	2.51	1.64	2.05

BloomBerg & YSVN





We Create **Fortune**

元大證券（越南）公司

個人客戶分析部

Nguyễn Th ê Minh

研究分析經理

+84 28 3622 6868 ext 3826

minh.nguyen@yuantan.com.vn

Quách Đức Khánh

高級分析專員

+84 28 3622 6868 ext 3833

khanh.quach@yuantan.com.vn

Phạm Tấn Phát

高級分析專員

+84 28 3622 6868 ext 3880

phat.pham@yuantan.com.vn

Nguyễn Trịnh Ngọc Hồng

分析專員

+84 28 3622 6868 ext 3832

hong.nguyen@yuantan.com.vn

個人客戶業務部

Nguyễn Thanh Tùng

總公司業務經理

+84 28 3622 6868 ext 3609

tung.nguyen@yuantan.com.vn

Chung Kim Hoa

華人客戶部經理

+84 28 3622 6868 ext 3828

hoa.chung@yuantan.com.vn

Phù Vĩnh Qu ê

堤岸分行經理

+84 28 3622 6868

que.phu@yuantan.com.vn

Nguyễn Việt Quang

河內分行經理

+84 28 3622 6868 ext 3404

quang.nguyen@yuantan.com.vn

Võ Thị Thu Thủy

平陽分行經理

+84 28 3622 6868 ext 3505

thuy.vo@yuantan.com.vn

Bùi Quốc Phong

同奈分行經理

+84 28 3622 6868

phong.bui@yuantan.com.vn

Nguyễn Đức Hoàn

河內南部營業中心經理

+84 28 3622 6868 ext 3409

hoan.nguyen@yuantan.com.vn

Võ Đình Tuấn

峴港分行經理

+84 28 3622 6868 ext 3301

tuan.vo@yuantan.com.vn



We Create **Fortune**

Appendix A: Important Disclosures

Analyst Certification

Each research analyst primarily responsible for the content of this research report, in whole or in part, certifies that with respect to each security or issuer that the analyst covered in this report: (1) all of the views expressed accurately reflect his or her personal views about those securities or issuers; and (2) no part of his or her compensation was, is, or will be, directly or indirectly, related to the specific recommendations or views expressed by that research analyst in the research report.

Ratings Definitions

BUY: We have a positive outlook on the stock based on our expected absolute or relative return over the investment period. Our thesis is based on our analysis of the company's outlook, financial performance, catalysts, valuation and risk profile. We recommend investors add to their position.

HOLD-Outperform: In our view, the stock's fundamentals are relatively more attractive than peers at the current price. Our thesis is based on our analysis of the company's outlook, financial performance, catalysts, valuation and risk profile.

HOLD-Underperform: In our view, the stock's fundamentals are relatively less attractive than peers at the current price. Our thesis is based on our analysis of the company's outlook, financial performance, catalysts, valuation and risk profile.

SELL: We have a negative outlook on the stock based on our expected absolute or relative return over the investment period. Our thesis is based on our analysis of the company's outlook, financial performance, catalysts, valuation and risk profile. We recommend investors reduce their position.

Under Review: We actively follow the company, although our estimates, rating and target price are under review.

Restricted: The rating and target price have been suspended temporarily to comply with applicable regulations and/or Yuanta policies.

Note: Yuanta research coverage with a Target Price is based on an investment period of 12 months. Greater China Discovery Series coverage does not have a formal 12 month Target Price and the recommendation is based on an investment period specified by the analyst in the report.

Global Disclaimer

© 2018 Yuanta. All rights reserved. The information in this report has been compiled from sources we believe to be reliable, but we do not hold ourselves responsible for its completeness or accuracy. It is not an offer to sell or solicitation of an offer to buy any securities. All opinions and estimates included in this report constitute our judgment as of this date and are subject to change without notice.

This report provides general information only. Neither the information nor any opinion expressed herein constitutes an offer or invitation to make an offer to buy or sell securities or other investments. This material is prepared for general circulation to clients and is not intended to provide tailored investment advice and does not take into account the individual financial situation and objectives of any specific person who may receive this report. Investors should seek financial advice regarding the appropriateness of investing in any securities, investments or investment strategies discussed or recommended in this report. The information contained in this report has been compiled from sources believed to be reliable but no representation or warranty, express or implied, is made as to its accuracy, completeness or correctness. This report is not (and should not be construed as) a solicitation to act as securities broker or dealer in any jurisdiction by any person or company that is not legally permitted to carry on such business in that jurisdiction.

Yuanta research is distributed in the United States only to Major U.S. Institutional Investors (as defined in Rule 15a-6 under the Securities Exchange Act of 1934, as amended and SEC staff interpretations thereof). All transactions by a US person in the securities mentioned in this report must be effected through a registered broker-dealer under Section 15 of the Securities Exchange Act of 1934, as amended. Yuanta research is distributed in Taiwan by Yuanta Securities Investment Consulting. Yuanta research is distributed in Hong Kong by Yuanta Securities (Hong Kong) Co. Limited, which is licensed in Hong Kong by the Securities and Futures Commission for regulated activities, including Type 4 regulated activity (advising on securities). In Hong Kong, this research report may not be redistributed, retransmitted or disclosed, in whole or in part or any form or manner, without the express written