

當日市場：外資繼續微買超

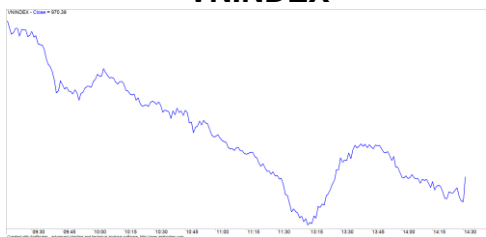
2019/11/28

市場走勢 2019/9/20

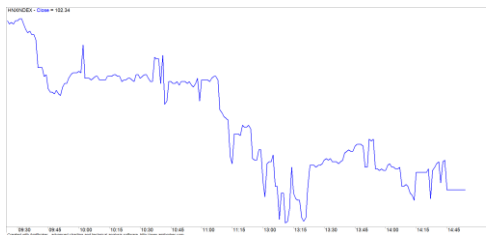
市場指數	VNI	HNI	UPCOM
收盤	970.39	102.34	55.70
%日	-0.80%	-0.86%	-0.57%
%週	-1.77%	-2.29%	-1.54%
%月	-2.62%	-2.57%	-1.24%
%年	4.32%	-1.69%	6.79%
成交值(十億盾)			
當日	4,094	283	230
日均量/週	4,249	301	201
日均量/月	4,422	374	236
外資進出			
買進	398.47	3.96	18.98
賣出	354.53	5.06	18.17
買賣超	43.94	-1.09	0.81
市場漲跌家數			
上漲	94	54	150
下跌	188	61	128
持平	106	254	625
市場指標			
P/E	16.00	9.10	17.24
總市值 (兆盾)	3,343	187	952
股息殖利 率	1.61%	4.90%	4.97%

資料源: Bloomberg – YSVN

VNINDEX



HNIINDEX



市場走勢

市場連續第二盤下跌，VN 指數下跌 0.8%，收於 970.39 點，HNX 指數也下跌 0.86%，收於 102.34 點。Upcom 指數下跌 0.56%。三大市場的交易價值達近 3 兆 7 千億越南盾。

市場大規模下跌，下跌股數幾乎是上漲的一倍。HDB (-3.1%)，CTG (-2.9%)，MBB (-2.2%)，TCB (-1.9%)，VPB (-1.7%)，VCB (-1.2%) 等銀行股幾乎均被強勁想。此外，MSN (-2.1%)，VHM (-1.5%)，VRE (-1.3%)，BVH (-1.3%)，GAS (-1.2%) 等大型股下跌，對市場有負面的影響。VJC 的流動性超過 50 萬股，上漲了+0.6%，從而有可能重新測試 146,000 的舊峰值。儘管大盤股承受著巨大的拋售壓力，但 VHC (+3.2%)，TCH (+3.1%)，PPC (+2%)，HCD (+7%)，HHS (增長 6.8%) 等中盤股和小盤股表現出恢復的跡象，其中 DCL (增長 7%) 連續第五盤保持強勁增長。

外盤買超 430 億越南盾。集中購買 HPG (219 億)，VJC (128 億)，主要拋售 VPI (116 億)，STB (73 億)。

短線市場觀點

我們認為市場可能會重新測試 VN 指數的支撐位 965-970 點。同時，我們認識到底部的需求趨於增加，短期風險略有減少，這表明在測試該指數的支撐位後，市場仍有技術恢復的可能。但是，現貨比例仍然很低，因此短期策略仍然是謹慎的，並且觀察市場。

我們的趨勢指標系統維持兩個主要指數上的短期趨勢為下跌趨勢，VN 指數和 HNX 指數的阻力位分別為 993.63 點和 105.76 點。我們建議短期投資者還是觀察市場，但在我們認為市場很可能出現恢復階段，所以投資者在接下來的幾盤限制拋售。同時，購買新的股票的比例不要超過 30%。

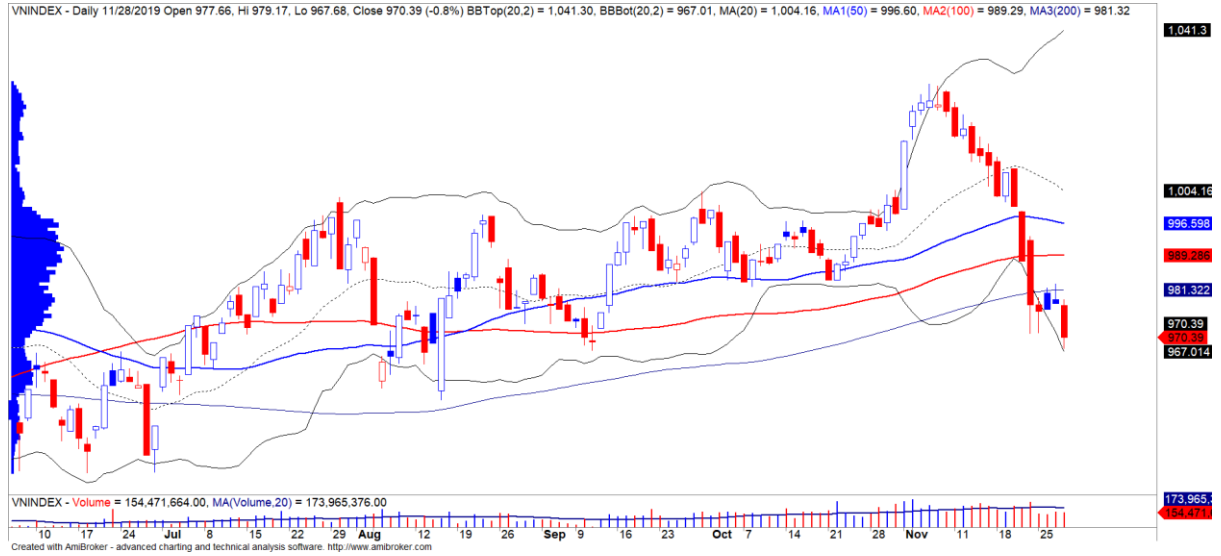
建議短線投資比重：29%股票 / 71%現金

(股票趨勢追蹤圖在下一頁內更新)



We Create Fortune

技術分析圖



指數技術分析圖 VN-Index



指數技術分析圖 HNX-Index

指數	短期趨勢	中期趨勢	阻力區 1	阻力區 2	支撐區 1	支撐區 2
VN-Index	下跌	下跌	997	1,000	988	953
HNX-Index	下跌	下跌	106	108	99	90
VN30	下跌	下跌	895	935	877	863
VNMidcaps	下跌	下跌	992	1,030	969	963
VNSmallcaps	下跌	下跌	835	845	822	804

We Create Fortune

股票趨勢追蹤表

股票	價格	短期趨勢	中期趨勢	短期買進價格	短期停損	暫計短期利潤%	短期訊號	中期買進價格	中期停損	暫計中期利潤%	中期訊號
AAA	14.10	下跌	下跌		14.89				16.59		
ACB	22.90	下跌	上漲		24.12			24.00	22.57	-4.58%	
ACV	74.70	下跌	下跌		77.21				82.57		
ANV	24.70	下跌	下跌		25.69				27.58		
ASM	6.46	上漲	下跌	6.70	6.45	-3.58%			7.26		
BFC	14.70	下跌	下跌		14.98				16.18		
BID	40.65	下跌	上漲		41.77			33.40	38.49	21.71%	
BMP	51.60	下跌	上漲		54.40			48.30	48.32	6.83%	
BSR	9.40	下跌	下跌		10.14				10.51		
BVH	70.10	下跌	下跌		73.20				75.79		
BWE	23.80	下跌	下跌		24.50				26.99		
CEO	9.20	下跌	下跌		9.58				10.19		
CII	23.15	下跌	上漲		24.82			24.45	22.23	-5.32%	
CMG	37.80	下跌	上漲	38.90	37.82	-2.78%	賣出	23.20	34.96	62.93%	
CMX	14.00	下跌	下跌		15.88				22.56		
CSM	14.40	下跌	上漲		14.82			14.39	14.22	0.07%	
CTD	64.00	下跌	下跌		71.08				82.73		
CTG	20.45	下跌	下跌		21.80			22.00	20.78	-5.56%	
CTR	46.60	下跌	N/A		49.83			-	N/A		
CVT	20.50	下跌	下跌		22.24			20.35	21.01	3.25%	
DCM	6.85	下跌	下跌		7.05				7.68		
DGC	27.00	上漲	下跌	27.20	26.20	-0.74%			28.91		
DGW	23.40	下跌	下跌		25.18			23.50	24.07	2.42%	
DHA	30.30	上漲	下跌	31.85	28.64	-4.87%			32.52		
DHC	39.30	上漲	上漲	33.00	37.84	19.09%		37.70	34.64	4.24%	
DHG	93.40	下跌	下跌		96.00				99.56		
DIG	13.20	下跌	上漲		13.88			13.90	13.14	-5.04%	賣出
DPG	45.60	下跌	下跌	46.60	46.66	0.13%	賣出		50.61		
DPM	12.90	下跌	下跌		13.75			14.95	13.37	-10.57%	賣出
DPR	41.30	上漲	上漲	37.60	39.81	9.84%			40.40		
DQC	16.10	下跌	下跌		16.89				18.95		
DRC	22.70	下跌	上漲		23.49			21.60	21.72	5.09%	
DXG	14.00	下跌	下跌		15.12			15.50	14.86	-4.11%	
EIB	17.10	下跌	上漲		18.24			18.40	16.46	-7.07%	

We Create Fortune

FCN	10.00	下跌	下跌		10.67				12.69		
FMC	27.20	下跌	上漲		27.43			31.60	26.18	-13.92%	
FPT	56.00	下跌	上漲		58.86			46.00	54.99	21.74%	
GAS	100.80	下跌	下跌		105.78				109.55		
GEX	20.20	下跌	下跌	21.50	20.20	-6.04%	賣出		22.60		
GIL	18.50	下跌	下跌		19.56				22.73		
GMD	23.85	下跌	下跌		24.80			26.91	24.57	-8.70%	賣出
GTN	20.95	下跌	上漲		21.10			15.00	18.98	39.67%	
GVR	13.70	上漲	N/A	14.50	13.69	-5.52%			N/A		
HAG	3.94	下跌	下跌		4.11				4.59		
HAX	18.00	下跌	下跌		18.56				21.69		
HBC	11.10	下跌	下跌		11.61				13.78		
HCM	23.25	下跌	上漲		25.31			23.40	22.58	-0.64%	
HDB	26.15	下跌	下跌		28.59			28.00	27.29	-2.55%	
HDC	22.40	下跌	上漲		23.45			15.25	20.25	46.89%	
HDG	33.50	下跌	上漲		34.77			35.30	32.61	-5.10%	
HNG	14.50	下跌	下跌		14.96				16.29		
HPG	22.60	下跌	下跌		22.95				23.82		
HSG	7.63	下跌	上漲		8.13			7.75	6.67	-1.55%	
HT1	14.60	下跌	上漲		15.08			16.90	13.91	-13.61%	
HUT	2.50	上漲	下跌	2.40	2.38	4.17%			2.71		
HVN	34.45	下跌	下跌		34.61				36.93		
KBC	15.20	上漲	上漲	14.90	15.09	2.01%		15.35	13.91	-0.98%	
KDH	26.45	下跌	上漲		26.73			24.00	24.58	10.21%	
KSB	16.60	下跌	下跌		18.02				20.51		
LCG	8.39	下跌	下跌	8.55	8.43	-1.40%	賣出		9.32		
LDG	8.60	下跌	下跌		9.15				11.59		
LHG	15.35	下跌	下跌		16.24				16.89		
LPB	7.70	上漲	下跌	7.70	7.63	0.00%			8.13		
MBB	22.10	下跌	上漲		23.04			21.85	21.83	1.14%	
MPC	19.50	下跌	下跌		19.90				26.81		
MSN	69.50	下跌	下跌		73.63				81.14		
MSR	14.50	下跌	下跌		15.56				17.20		
MWG	109.00	下跌	下跌		115.87			88.70	114.78	29.41%	賣出
NDN	16.40	下跌	上漲		17.01			13.70	16.27	19.71%	
NKG	6.08	下跌	下跌		6.30				6.45		
NLG	27.40	下跌	上漲		28.61			28.70	26.73	-4.53%	
NT2	22.75	下跌	下跌		23.31				24.51		
NTL	23.25	上漲	下跌	23.40	22.03	-0.64%			25.17		

We Create Fortune

NVL	56.70	下跌	下跌		58.91				62.67		
OIL	9.70	下跌	下跌		10.02				11.40		
PAC	26.30	下跌	下跌		27.15				29.71		
PC1	18.20	下跌	下跌		19.53			21.10	18.48	-12.42%	
PDR	25.80	下跌	上漲		26.30			29.00	25.01	-11.03%	
PHR	56.80	上漲	下跌	59.80	56.10	-5.02%			65.37		
PLX	58.00	下跌	下跌		60.33				61.98		
PNJ	81.10	下跌	上漲		85.04			104.00	78.71	-22.02%	
POW	12.90	下跌	下跌		13.75				13.98		
PVT	16.95	下跌	上漲	17.30	17.11	-1.08%	賣出	18.30	16.28	-7.38%	
PPC	28.30	上漲	下跌	28.30	28.17	0.00%	買進		28.36		
PTB	72.30	下跌	上漲		74.81			64.00	68.51	12.97%	
PVB	18.90	下跌	上漲		19.67			20.10	18.62	-5.97%	
PVD	15.45	下跌	下跌		16.24			18.10	15.96	-11.80%	賣出
PVI	31.60	上漲	下跌	33.20	31.14	-4.82%			35.38		
PVS	17.30	下跌	下跌		18.66				20.75		
PXS	5.95	上漲	上漲	4.76	5.61	25.00%		6.20	4.83	-4.03%	
QNS	29.90	上漲	上漲	29.40	29.59	1.70%		33.80	27.86	-11.54%	
REE	35.90	下跌	上漲		37.85			33.33	35.23	7.73%	
SAB	230.00	下跌	下跌		244.81				270.96		
SAM	8.10	下跌	上漲		8.14			7.40	7.58	9.46%	
SCR	5.63	下跌	下跌		5.84				6.28		
SHI	8.95	下跌	上漲		9.22			6.99	8.30	28.04%	
SJS	17.20	上漲	上漲	15.30	16.06	12.42%			16.88		
SKG	11.10	下跌	下跌		11.33				11.70		
SSI	19.85	下跌	下跌		20.67				22.27		
STB	10.10	下跌	下跌		10.55				11.09		
TCB	22.90	下跌	下跌		24.09			22.65	23.03	1.69%	
TCM	20.10	下跌	下跌		20.58				24.25		
TDH	9.85	下跌	下跌		10.26				11.30		
TLH	4.30	上漲	下跌	4.06	4.09	5.91%			4.43		
TNG	15.50	上漲	下跌	15.10	14.43	2.65%			17.60		
VCB	85.30	下跌	上漲		88.36			62.00	84.02	37.58%	
VCG	27.20	上漲	上漲	27.00	26.53	0.74%		19.20	25.02	41.67%	
VCS	80.50	下跌	下跌		88.13				101.04		
VGC	18.50	下跌	下跌		18.91				20.21		
VGT	8.20	下跌	下跌		8.57				9.37		
VHC	78.40	上漲	下跌	78.40	78.14	0.00%	買進		85.93		
VHM	91.60	下跌	上漲		97.18			90.20	89.66	1.55%	

We Create Fortune

VIB	17.20	下跌	上漲		17.85			17.70	16.56	-2.82%	
VIC	115.70	下跌	上漲		118.51			112.00	113.76	3.30%	
VIP	5.00	上漲	下跌	5.15	4.96	-2.91%			5.30		
VJC	144.60	上漲	上漲	139.40	142.73	3.73%		124.50	137.02	16.14%	
VND	13.90	上漲	下跌	14.10	13.72	-1.42%			14.88		
VNG	20.70	下跌	下跌		21.32			20.20	21.17	4.78%	賣出
VNM	122.10	下跌	下跌		126.59				135.52		
VPB	20.05	下跌	下跌		21.00			20.30	20.56	1.27%	賣出
VPI	41.30	下跌	上漲		42.10			41.30	39.68	0.00%	
VRC	22.40	上漲	上漲	16.05	20.19	39.56%		17.30	15.59	29.48%	
VRE	33.50	下跌	上漲		35.41			35.05	32.08	-4.42%	
VSC	24.20	上漲	下跌	26.30	23.89	-7.98%			27.86		

LARGECAPS 大型股票趨勢追蹤表

股票	價格	短期趨勢	中期趨勢	短期買進價格	短期停損	暫計短期利潤%	短期訊號	中期買進價格	中期停損	暫計中期利潤%	中期訊號
ACB	22.90	下跌	上漲		24.12			24.00	22.57	-4.58%	
BID	40.65	下跌	上漲		41.77			33.40	38.49	21.71%	
BSR	9.40	下跌	下跌		10.14				10.51		
BVH	70.10	下跌	下跌		73.20				75.79		
CTG	20.45	下跌	下跌		21.80			22.00	20.78	-5.56%	
FPT	56.00	下跌	上漲		58.86			40.23	54.99	39.21%	
GAS	100.80	下跌	下跌		105.78				109.55		
GEX	20.20	下跌	下跌	21.50	20.20	-6.04%	賣出		22.60		
GVR	13.70	上漲	N/A	14.50	13.69	-5.52%			N/A		
HDB	26.15	下跌	下跌		28.59			28.00	27.29	-2.55%	
HNG	14.50	下跌	下跌		14.96				16.29		
HPG	22.60	下跌	下跌		22.95				23.82		
HVN	34.45	下跌	下跌		34.61				36.93		
KDH	26.45	下跌	上漲		26.73			24.00	24.58	10.21%	
MBB	22.10	下跌	上漲		23.04			19.72	21.83	12.07%	
MSN	69.50	下跌	下跌		73.63				81.14		
MWG	109.00	下跌	下跌		115.87			88.70	114.78	29.41%	賣出
NVL	56.70	下跌	下跌		58.91				62.67		
OIL	9.70	下跌	下跌		10.02				11.40		
PLX	58.00	下跌	下跌		60.33				61.98		
PNJ	81.10	下跌	上漲		85.04			77.07	78.71	5.23%	

We Create Fortune

POW	12.90	下跌	下跌		13.75				13.98		
QNS	29.90	上漲	上漲	29.40	29.59	1.70%		33.26	27.86	-10.09%	
REE	35.90	下跌	上漲		37.85			33.33	35.23	7.73%	
ROS	24.85	下跌	下跌		25.91				27.61		
SBT	18.70	下跌	上漲		18.78			17.50	17.46	6.86%	
SSI	19.85	下跌	下跌		20.67				22.27		
STB	10.10	下跌	下跌		10.55				11.09		
TCB	22.90	下跌	下跌		24.09			22.65	23.03	1.69%	
TPB	21.80	下跌	下跌		22.38				23.94		
VCB	85.30	下跌	上漲		88.36			62.00	84.02	37.58%	
VCG	27.20	上漲	上漲	27.00	26.53	0.74%		18.44	25.02	47.50%	
VCS	80.50	下跌	下跌		88.13				101.04		
VEA	47.20	下跌	下跌		50.34				59.45		
VGI	26.50	下跌	N/A		29.37				N/A		
VHM	91.60	下跌	上漲		97.18			89.13	89.66	2.78%	
VIB	17.20	下跌	上漲		17.85			15.00	16.56	14.63%	
VIC	115.70	下跌	上漲		118.51			112.00	113.76	3.30%	
VJC	144.60	上漲	上漲	139.40	142.73	3.73%		124.50	137.02	16.14%	
VNM	122.10	下跌	下跌		126.59				135.52		
VPB	20.05	下跌	下跌		21.00			20.30	20.56	1.27%	賣出
VRE	33.50	下跌	上漲		35.41			35.05	32.08	-4.42%	

MIDCAPS 中型股票趨勢追蹤表

股票	價格	短期趨勢	中期趨勢	短期買進價格	短期停損	暫計短期利潤%	短期訊號	中期買進價格	中期停損	暫計中期利潤%	中期訊號
AAA	14.10	下跌	下跌		14.89				16.59		
ANV	24.70	下跌	下跌		25.69				27.58		
ASM	6.46	上漲	下跌	6.70	6.45	-3.58%			7.26		
BMI	26.05	下跌	上漲		26.84			26.70	23.99	-2.43%	
BMP	51.60	下跌	上漲		54.40			48.30	48.32	6.83%	
BWE	23.80	下跌	下跌		24.50				26.99		
CEO	9.20	下跌	下跌		9.58				10.19		
CII	23.15	下跌	上漲		24.82			24.45	22.23	-5.32%	
CRE	24.00	下跌	下跌		24.57				25.69		
CTI	22.60	下跌	下跌		23.96			25.05	22.66	-9.54%	
CTR	46.60	下跌	下跌		49.83				53.42		

We Create Fortune

D2D	81.50	下跌	上漲		85.73			83.10	72.16	-1.93%	
DBD	57.20	下跌	上漲		61.67			38.65	53.80	47.99%	
DCM	6.85	下跌	下跌		7.05				7.68		
DGW	23.40	下跌	下跌		25.18			23.04	24.07	4.47%	
DHC	39.30	上漲	上漲	33.00	37.84	19.09%		37.70	34.64	4.24%	
DIG	13.20	下跌	上漲		13.88			13.90	13.14	-5.04%	賣出
DPG	45.60	下跌	下跌	46.60	46.66	0.13%	賣出		50.61		
DPM	12.90	下跌	下跌		13.75			14.95	13.37	-10.57%	賣出
DRC	22.70	下跌	上漲		23.49			21.60	21.72	5.09%	
DXG	14.00	下跌	下跌		15.12			15.50	14.86	-4.11%	
E1VFN30	14.74	下跌	下跌		15.23			15.26	14.84	-2.74%	
FCN	10.00	下跌	下跌		10.67				12.69		
FLC	4.70	上漲	上漲	4.61	4.19	1.95%		4.63	4.02	1.51%	
GEG	27.60	上漲	上漲	28.10	27.46	-1.78%		12.50	25.32	120.76%	
GMD	23.85	下跌	下跌		24.80			26.91	24.57	-8.70%	賣出
GTN	20.95	下跌	上漲		21.10			15.00	18.98	39.67%	
HAG	3.94	下跌	下跌		4.11				4.59		
HBC	11.10	下跌	下跌		11.61				13.78		
HCM	23.25	下跌	上漲		25.31			23.40	22.58	-0.64%	
HDC	22.40	下跌	上漲		23.45			15.25	20.25	46.89%	
HDG	33.50	下跌	上漲		34.77			35.30	32.61	-5.10%	
HPX	26.00	上漲	#N/A	27.50	25.87	-5.45%		35.30	#N/A	#N/A	
HSG	7.63	下跌	上漲		8.13			7.75	6.67	-1.55%	
HT1	14.60	下跌	上漲		15.08			16.90	13.91	-13.61%	
HTM	16.30	上漲	下跌	16.00	14.52	1.88%			18.47		
IBC	20.50	下跌	下跌		21.25				21.22		
IDI	5.23	下跌	上漲	5.46	5.23	-4.16%	賣出	7.53	5.22	-30.54%	賣出
IJC	14.85	下跌	上漲	16.15	15.25	-5.60%	賣出	13.10	13.74	13.36%	
ITA	3.04	下跌	上漲		3.15			3.20	2.96	-5.00%	
KBC	15.20	上漲	上漲	14.90	15.09	2.01%		14.85	13.91	2.38%	
KDC	20.20	下跌	上漲		21.31			21.90	19.02	-7.76%	
KOS	27.60	上漲	上漲	26.80	26.82	2.99%		26.30	25.20	4.94%	
KSB	16.60	下跌	下跌		18.02				20.51		
LDG	8.60	下跌	下跌		9.15				11.59		
LPB	7.70	上漲	下跌	7.70	7.63	0.00%			8.13		
MBG	36.60	上漲	下跌	45.10	33.75	-18.85%		5.10	43.69	756.69%	賣出
MBS	15.20	上漲	下跌	14.70	14.18	3.40%			15.75		
MPC	19.50	下跌	下跌		19.90				26.81		

We Create Fortune

NBB	20.50	上漲	下跌	20.85	20.44	-1.68%			22.02		
NKG	6.08	下跌	下跌		6.30				6.45		
NLG	27.40	下跌	上漲		28.61			26.28	26.73	4.26%	
NT2	22.75	下跌	下跌		23.31				24.51		
NTL	23.25	上漲	下跌	23.40	22.03	-0.64%			25.17		
NVB	9.00	上漲	上漲	7.60	8.78	18.42%		8.50	8.20	5.88%	
OGC	3.77	下跌	下跌		3.98				4.28		
PC1	18.20	下跌	下跌		19.53			19.30	18.48	-4.25%	
PDR	25.80	下跌	上漲		26.30			23.59	25.01	9.35%	
PHR	56.80	上漲	下跌	59.80	56.10	-5.02%			65.37		
PPC	28.30	上漲	下跌	28.30	28.17	0.00%	買進		28.36		
PTB	72.30	下跌	上漲		74.81			60.78	68.51	18.95%	
PVD	15.45	下跌	下跌		16.24			18.10	15.96	-11.80%	賣出
PVI	31.60	上漲	下跌	33.20	31.14	-4.82%			35.38		
PVS	17.30	下跌	下跌		18.66				20.75		
PVT	16.95	下跌	上漲	17.30	17.11	-1.08%	賣出	17.31	16.28	-2.05%	
QCG	4.39	下跌	下跌		4.55				5.17		
SCR	5.63	下跌	下跌		5.84				6.28		
SGP	8.00	下跌	下跌		8.36				10.88		
SHB	6.20	下跌	下跌		6.71				6.86		
SHS	8.00	下跌	上漲		8.48			8.40	7.36	-4.76%	
SZC	17.30	上漲	#N/A	18.15	17.25	-4.68%			#N/A		
TCH	28.35	上漲	上漲	23.30	25.78	21.67%		26.15	21.70	8.41%	
TCM	20.10	下跌	下跌		20.58				24.25		
TDH	9.85	下跌	下跌		10.26				11.30		
TNG	15.50	上漲	下跌	15.10	14.43	2.65%			17.60		
TTB	7.87	下跌	下跌		10.26				17.90		
VGC	18.50	下跌	下跌		18.91				20.21		
VGT	8.20	下跌	下跌		8.57				9.37		
VHC	78.40	上漲	下跌	78.40	78.14	0.00%	買進		85.93		
VND	13.90	上漲	下跌	14.10	13.72	-1.42%			14.88		
VNG	20.70	下跌	下跌		21.32			20.20	21.17	4.78%	賣出
VPI	41.30	下跌	上漲		42.10			41.30	39.68	0.00%	

We Create Fortune

SMALLCAPS 小型股票趨勢追蹤表

股票	價格	短期趨勢	中期趨勢	短期買進價格	短期停損	暫計短期利潤%	短期訊號	中期買進價格	中期停損	暫計中期利潤%	中期訊號
AAV	8.70	下跌	下跌		9.01				10.06		
AGR	3.78	下跌	下跌		4.09				4.65		
AMD	1.76	上漲	上漲	1.77	1.66	-0.56%		1.70	1.44	3.53%	
APG	9.69	上漲	上漲	8.76	9.35	10.62%		9.90	8.56	-2.12%	
ART	2.10	上漲	下跌	2.00	1.98	5.00%			2.25		
BCG	8.47	下跌	上漲		9.12			6.39	7.47	32.55%	
C4G	5.70	下跌	下跌		6.19				7.63		
C69	10.60	下跌	下跌		12.81				21.31		
CCL	7.89	上漲	下跌	6.80	6.82	16.03%			8.11		
CVT	20.50	下跌	下跌		22.24			20.35	21.01	3.25%	
DAH	9.60	下跌	下跌		9.97				11.48		
DLG	1.53	下跌	下跌		1.65				1.65		
DRH	4.58	下跌	下跌		4.94				6.06		
DTD	11.20	下跌	下跌		12.28				14.65		
EVG	2.66	上漲	下跌	2.78	2.65	-4.32%			2.90		
FIT	4.80	上漲	上漲	4.49	3.98	6.90%		3.64	3.79	31.87%	
FTM	3.06	上漲	下跌	3.06	3.04	0.00%	買進		5.84		
FUES SV50	12.85	下跌	下跌		13.10			12.85	13.14	2.27%	賣出
GKM	15.00	上漲	下跌	15.00	14.82	0.00%			15.54		
HAH	12.50	下跌	下跌		13.03				14.33		
HAI	2.30	上漲	上漲	1.69	2.14	36.09%		1.88	1.78	22.34%	
HAR	3.75	下跌	上漲		4.01			3.90	3.28	-3.85%	
HDA	10.80	下跌	下跌		11.09				12.03		
HHP	12.00	上漲	下跌	12.20	11.54	-1.64%			13.51		
HHS	3.29	上漲	上漲	3.29	3.16	0.00%	買進	3.36	2.94	-2.08%	
HID	2.27	下跌	上漲		2.48			2.63	2.16	-13.69%	
HII	10.20	下跌	下跌		10.64				12.28		
HQC	1.02	下跌	下跌		1.08				1.21		
HSL	7.63	下跌	下跌		7.84				9.05		
HUT	2.50	上漲	下跌	2.40	2.38	4.17%			2.71		
HVG	8.75	上漲	上漲	7.82	7.35	11.89%		3.90	6.00	124.36%	
HVH	18.20	上漲	下跌	18.20	17.81	0.00%	買進		20.94		
IDJ	7.10	下跌	上漲		7.77			7.20	5.42	-1.39%	
JVC	4.39	上漲	下跌	4.35	4.08	0.92%			4.75		

We Create Fortune

KLF	1.30	上漲	下跌	1.40	1.11	-7.14%			1.48		
LCG	8.39	下跌	下跌	8.55	8.43	-1.40%	賣出		9.32		
LGL	9.10	下跌	上漲		9.39			7.11	8.39	27.93%	
LHG	15.35	下跌	下跌		16.24				16.89		
LMH	12.55	下跌	#N/A		12.79				#N/A		
MST	4.60	上漲	上漲	3.80	3.92	21.05%		3.40	3.27	35.29%	
NDN	16.40	下跌	上漲		17.01			13.10	16.27	25.15%	
PHC	11.45	下跌	上漲		12.00			14.20	11.21	-19.37%	
PLP	9.51	下跌	下跌		10.33				11.85		
PVB	18.90	下跌	上漲		19.67			19.42	18.62	-2.66%	
PVC	7.30	下跌	上漲		7.68			6.70	6.66	8.96%	
PVX	1.20	下跌	下跌		1.38				1.50		
PXL	8.50	上漲	上漲	5.50	7.10	54.55%		6.70	5.45	26.87%	
SHI	8.95	下跌	上漲		9.22			5.77	8.30	55.24%	
SJF	2.21	下跌	下跌		2.44				2.79		
SPP	2.00	下跌	下跌		2.26				2.90		
TDC	8.41	下跌	下跌		8.69			7.05	8.48	20.20%	
TIG	6.40	上漲	上漲	6.20	5.67	3.23%		3.20	4.54	100.00%	
TLH	4.30	上漲	下跌	4.06	4.09	5.91%			4.43		
TNA	22.20	上漲	上漲	13.70	20.75	62.04%		11.45	17.08	93.87%	
TNI	10.65	上漲	下跌	10.20	10.05	4.41%			10.89		
TSC	2.81	下跌	下跌		2.89			1.58	3.19	101.84%	賣出
TTF	2.80	上漲	下跌	2.95	2.75	-5.08%			3.21		
TTH	2.60	上漲	下跌	2.90	2.59	-10.34%			3.16		
TVC	16.90	上漲	上漲	16.90	15.46	0.00%	買進	14.30	14.38	18.18%	
VC3	17.40	上漲	上漲	16.50	17.06	5.45%		22.00	16.32	-20.91%	
VCR	13.70	下跌	下跌		14.33				21.17		
VNA	4.00	下跌	上漲		4.47			4.70	3.92	-14.89%	
VNE	3.50	下跌	下跌		3.66				3.70		
VRC	22.40	上漲	上漲	16.05	20.19	39.56%		17.30	15.59	29.48%	



We Create Fortune

胡志明市交易所 (HSX)

	收盤	漲跌%
VNI	970.39	-0.80%
VN30	885.7	-1.05%
VN Mid	947.36	-0.50%
VN Small	781.68	-0.19%

河內交易所 (HSX)

	收盤	漲跌%
HNI	102.34	-0.86%
HN30	181.55	-0.91%
VNX AllSh	856.45	-0.86%

UPCOM 市場 (UPCoM)

	收盤	漲跌%
UPCoM	55.7	-0.57%

外資交易	成交值(十億盾)	
買進	398.47	
賣出	354.53	
買超/賣超	43.94	

外資交易	成交值(十億盾)	
買進	3.96	
賣出	5.06	
買超/賣超	-1.09	

外資交易	成交值(十億盾)	
買進	18.98	
賣出	18.17	
買超/賣超	0.81	

上漲排名/股碼	漲跌(VND)	漲跌%
DCL	1500	6.98%
FIT	310	6.90%
HHS	210	6.82%
TNI	350	3.40%
VHC	2400	3.16%

上漲排名/股碼	漲跌(VND)	漲跌%
TVC	1500	9.74%
TNG	600	4.03%
L14	2100	3.25%
TIG	200	3.23%
AMV	200	0.89%

上漲排名/股碼	漲跌(VND)	漲跌%
PVP	700	12.96%
PXL	800	10.39%
MPC	1200	6.56%
HTM	300	1.88%
LPB	100	1.32%

下跌排名/股碼	漲跌(VND)	漲跌%
DGW	-950	-3.90%
DXG	-550	-3.78%
MWG	-4200	-3.71%
LDG	-330	-3.70%
CTD	-2300	-3.47%

下跌排名/股碼	漲跌(VND)	漲跌%
MBG	-4000	-9.85%
VCS	-3000	-3.59%
PVS	-400	-2.26%
SHB	-100	-1.59%
ACB	-300	-1.29%

下跌排名/股碼	漲跌(VND)	漲跌%
VGI	-800	-2.93%
IDC	-500	-2.54%
VEA	-1000	-2.07%
VTP	-2400	-1.93%
C4G	-100	-1.72%

*備註：市值>5,000 億盾；成交值>15 億盾

市值排名/股碼	十億盾
VIC	387,125
VCB	316,367
VHM	306,815
VNM	212,622
GAS	192,926

市值排名/股碼	十億盾
ACB	37,934
VCS	12,880
VCG	12,015
PVS	8,269
SHB	7,459

市值排名/股碼	十億盾
ACV	162,428
VGI	81,236
VEA	63,661
GVR	54,852
MCH	49,799

交易量排名/股碼	成交值	30 日均
ROS	34,999,660	29,471,340
SBT	9,230,911	3,689,897
FLC	8,842,880	13,562,016
HPG	5,706,940	7,082,936
TCB	5,587,640	2,863,225

交易量排名/股碼	成交值	30 日均
SHS	2,136,900	839,538
SHB	1,903,109	2,929,616
ACB	1,788,249	5,063,439
PVS	1,524,132	1,634,654
NVB	1,428,600	2,177,439

交易量排名/股碼	成交值	30 日均
BSR	1,610,126	2,248,113
VIB	1,039,542	704,193
PXL	719,820	387,462
C21	597,697	31,022
GVR	504,320	441,322

資料源: Bloomberg & Yuanta Research

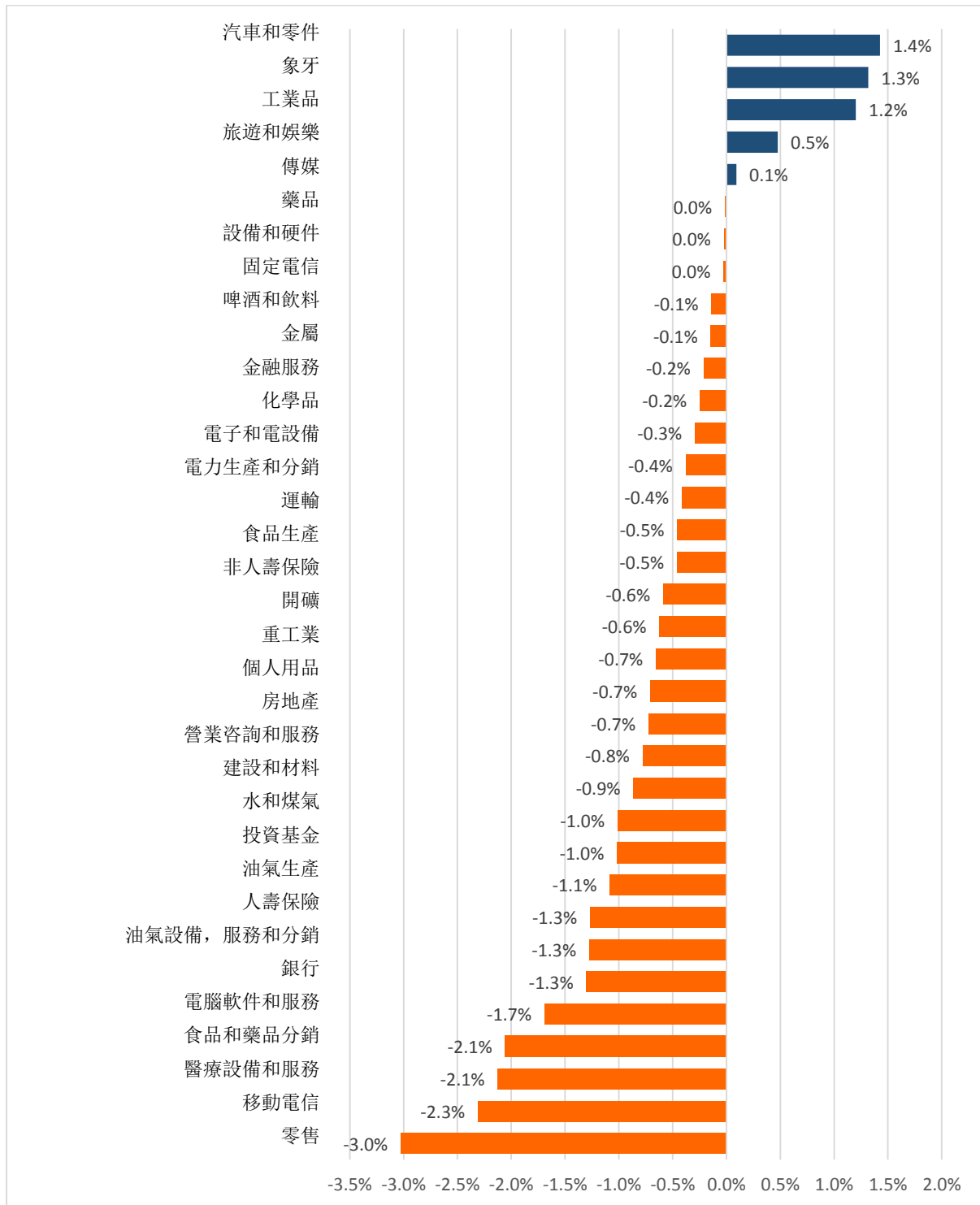
資料源: Bloomberg & Yuanta Research

資料源: Bloomberg & Yuanta Research



We Create Fortune

各行業板塊的交易走勢



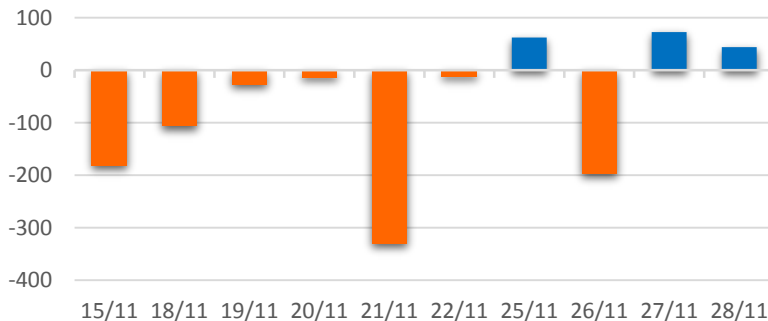
資料源: FiinPro - YSVN



We Create Fortune

外資買進賣統計

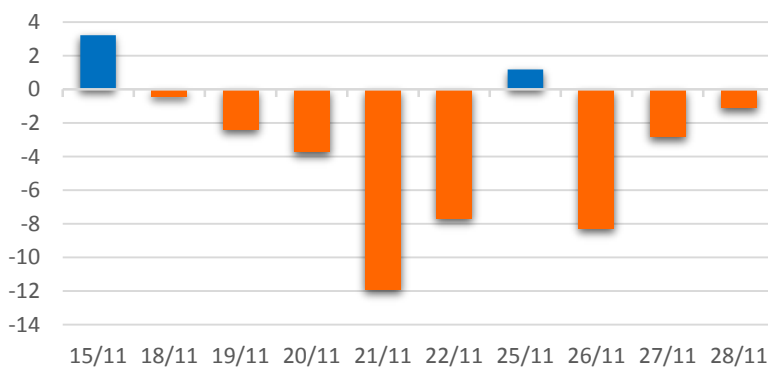
HSX 外資每日買/賣超



證券代碼	買超金額 (百萬盾)	證券代碼	賣超金額 (百萬盾)
HPG	21,905	VPI	11,661
VJC	12,865	STB	7,380
VHM	12,113	DXG	6,847
E1VFN30	9,141	VIC	6,257
VRE	8,181	HCM	6,128

HSX 外資買/賣超的前 5 名

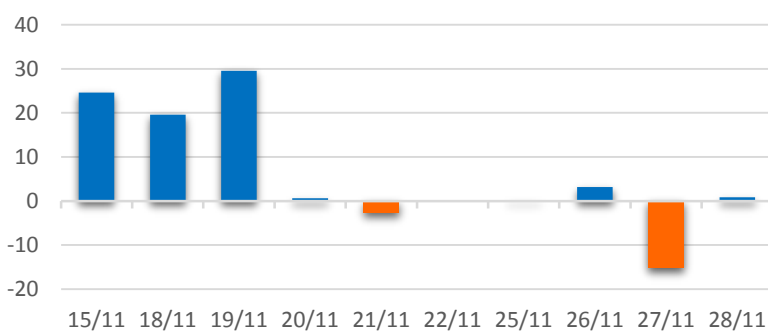
HNX 外資每日買/賣超



證券代碼	買超金額 (百萬盾)	證券代碼	賣超金額 (百萬盾)
HAD	2,557	PVS	3,597
CEO	294	PVG	594
BVS	136	TNG	237
TVC	117	AMV	175
TIG	115	DNP	151

HNX 外資買/賣超的前 5 名

UPCOM 外資每日買/賣超



證券代碼	買超金額 (百萬盾)	證券代碼	賣超金額 (百萬盾)
VTP	2,815	VEA	3,049
LPB	2,028	ACV	2,509
QNS	1,401	HND	2,445
GVR	855	BSR	2,203
SKH	134	OIL	662

UPCOM 外資買/賣超的前 5 名

源: FiinPro – YSVN

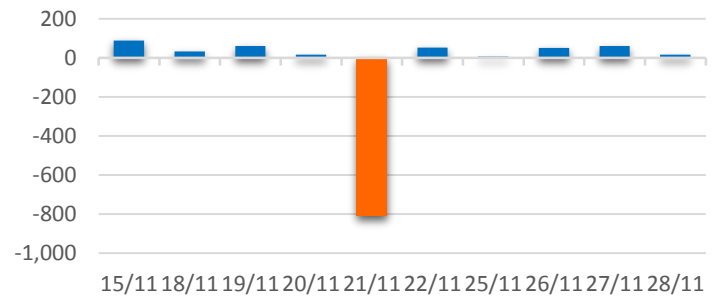
We Create **Fortune**

自營進出統計

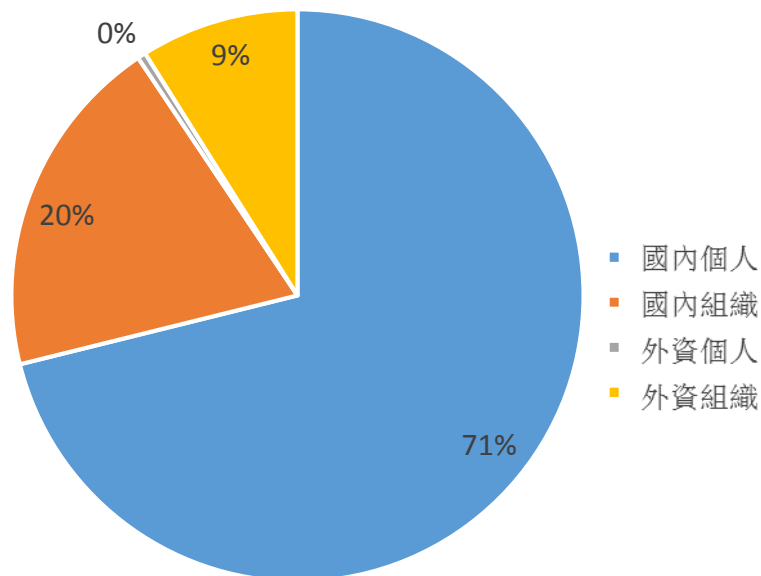
證券代碼	買超金額 (百萬盾)	證券代碼	賣超金額 (百萬盾)
VPB	22,754	HPG	18,793
MBB	11,115	MWG	16,207
MWG	9,564	E1VFN30	9,156
HPG	9,062	VNM	5,566
VNM	5,492	MBB	3,484

券商自營交易最大前名

券商自營交易每日買/賣超 (bil.VND)



越南證券市場投資人類別統計

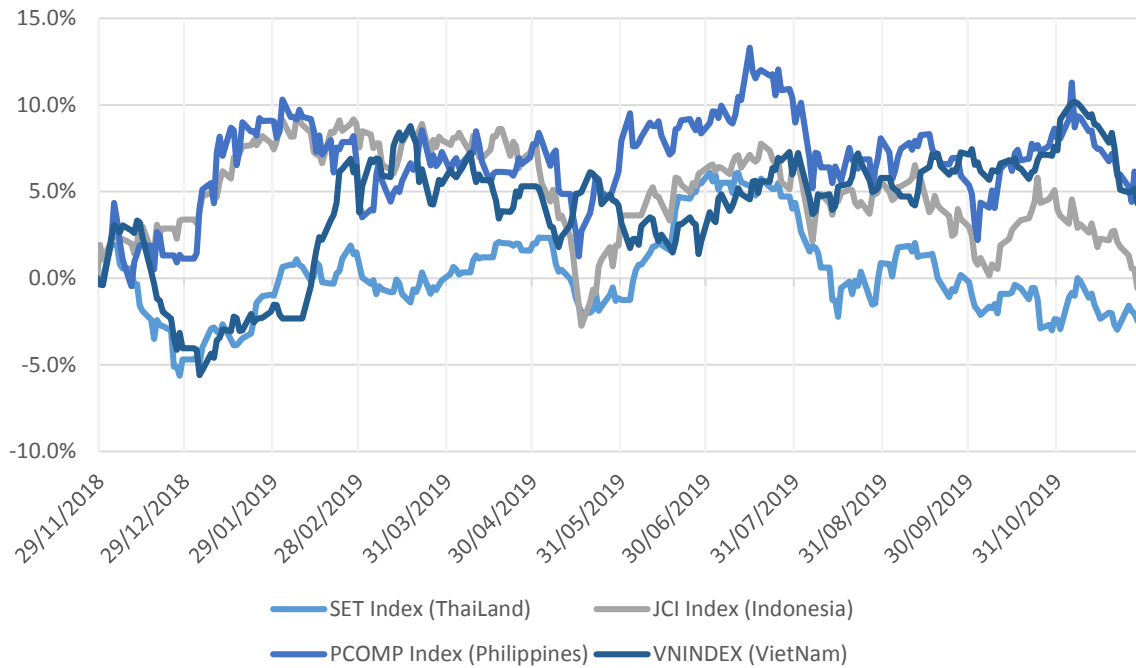


資料源: FiiPro - YSVN



We Create Fortune

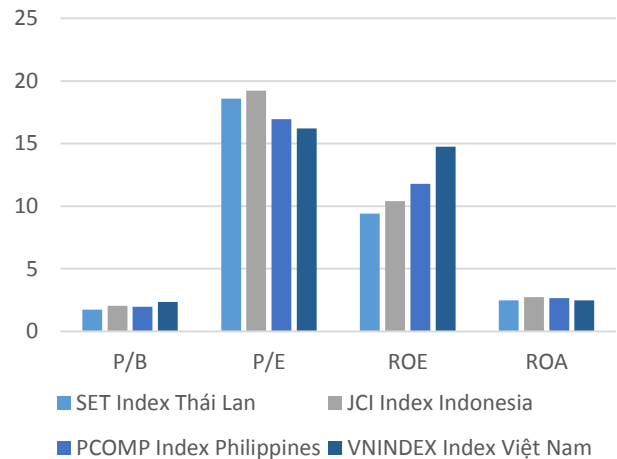
東南亞主要市場走勢比較



東南亞主要市場數據

		Thailand	Indonesia	Philippines	Vietnam
P/B		1.7x	2.0x	2.0x	2.3x
P/E		18.8x	18.6x	16.8x	15.9x
ROE	%	9.38	10.39	11.79	14.75
ROA	%	2.46	2.74	2.66	2.47
Vốn hóa	Tỷ USD	557.05	493.52	192.66	143.72
GTGD	Triệu USD	1.46	0.36	0.12	0.12
LS cổ tức	%	3.12	2.53	1.65	2.07

BloomBerg & YSVN





We Create **Fortune**

元大證券（越南）公司

個人客戶分析部

Nguyễn Th ê Minh

研究分析經理

+84 28 3622 6868 ext 3826

minh.nguyen@yuanta.com.vn

Quách Đức Khánh

高級分析專員

+84 28 3622 6868 ext 3833

khanh.quach@yuanta.com.vn

Phạm Tấn Phát

高級分析專員

+84 28 3622 6868 ext 3880

phat.pham@yuanta.com.vn

Nguyễn Trịnh Ngọc Hồng

分析專員

+84 28 3622 6868 ext 3832

hong.nguyen@yuanta.com.vn

個人客戶業務部

Nguyễn Thanh Tùng

總公司業務經理

+84 28 3622 6868 ext 3609

tung.nguyen@yuanta.com.vn

Chung Kim Hoa

華人客戶部經理

+84 28 3622 6868 ext 3828

hoa.chung@yuanta.com.vn

Phù Vĩnh Qu ê

堤岸分行經理

+84 28 3622 6868

que.phu@yuanta.com.vn

Nguyễn Việt Quang

河內分行經理

+84 28 3622 6868 ext 3404

quang.nguyen@yuanta.com.vn

Võ Thị Thu Thủy

平陽分行經理

+84 28 3622 6868 ext 3505

thuy.vo@yuanta.com.vn

Bùi Quốc Phong

同奈分行經理

+84 28 3622 6868

phong.bui@yuanta.com.vn

Nguyễn Đức Hoàn

河內南部營業中心經理

+84 28 3622 6868 ext 3409

hoan.nguyen@yuanta.com.vn

Võ Đình Tuấn

峴港分行經理

+84 28 3622 6868 ext 3301

tuan.vo@yuanta.com.vn



We Create **Fortune**

Appendix A: Important Disclosures

Analyst Certification

Each research analyst primarily responsible for the content of this research report, in whole or in part, certifies that with respect to each security or issuer that the analyst covered in this report: (1) all of the views expressed accurately reflect his or her personal views about those securities or issuers; and (2) no part of his or her compensation was, is, or will be, directly or indirectly, related to the specific recommendations or views expressed by that research analyst in the research report.

Ratings Definitions

BUY: We have a positive outlook on the stock based on our expected absolute or relative return over the investment period. Our thesis is based on our analysis of the company's outlook, financial performance, catalysts, valuation and risk profile. We recommend investors add to their position.

HOLD-Outperform: In our view, the stock's fundamentals are relatively more attractive than peers at the current price. Our thesis is based on our analysis of the company's outlook, financial performance, catalysts, valuation and risk profile.

HOLD-Underperform: In our view, the stock's fundamentals are relatively less attractive than peers at the current price. Our thesis is based on our analysis of the company's outlook, financial performance, catalysts, valuation and risk profile.

SELL: We have a negative outlook on the stock based on our expected absolute or relative return over the investment period. Our thesis is based on our analysis of the company's outlook, financial performance, catalysts, valuation and risk profile. We recommend investors reduce their position.

Under Review: We actively follow the company, although our estimates, rating and target price are under review.

Restricted: The rating and target price have been suspended temporarily to comply with applicable regulations and/or Yuanta policies.

Note: Yuanta research coverage with a Target Price is based on an investment period of 12 months. Greater China Discovery Series coverage does not have a formal 12 month Target Price and the recommendation is based on an investment period specified by the analyst in the report.

Global Disclaimer

© 2018 Yuanta. All rights reserved. The information in this report has been compiled from sources we believe to be reliable, but we do not hold ourselves responsible for its completeness or accuracy. It is not an offer to sell or solicitation of an offer to buy any securities. All opinions and estimates included in this report constitute our judgment as of this date and are subject to change without notice.

This report provides general information only. Neither the information nor any opinion expressed herein constitutes an offer or invitation to make an offer to buy or sell securities or other investments. This material is prepared for general circulation to clients and is not intended to provide tailored investment advice and does not take into account the individual financial situation and objectives of any specific person who may receive this report. Investors should seek financial advice regarding the appropriateness of investing in any securities, investments or investment strategies discussed or recommended in this report. The information contained in this report has been compiled from sources believed to be reliable but no representation or warranty, express or implied, is made as to its accuracy, completeness or correctness. This report is not (and should not be construed as) a solicitation to act as securities broker or dealer in any jurisdiction by any person or company that is not legally permitted to carry on such business in that jurisdiction.

Yuanta research is distributed in the United States only to Major U.S. Institutional Investors (as defined in Rule 15a-6 under the Securities Exchange Act of 1934, as amended and SEC staff interpretations thereof). All transactions by a US person in the securities mentioned in this report must be effected through a registered broker-dealer under Section 15 of the Securities Exchange Act of 1934, as amended. Yuanta research is distributed in Taiwan by Yuanta Securities Investment Consulting. Yuanta research is distributed in Hong Kong by Yuanta Securities (Hong Kong) Co. Limited, which is licensed in Hong Kong by the Securities and Futures Commission for regulated activities, including Type 4 regulated activity (advising on securities). In Hong Kong, this research report may not be redistributed, retransmitted or disclosed, in whole or in part or any form or manner, without the express written