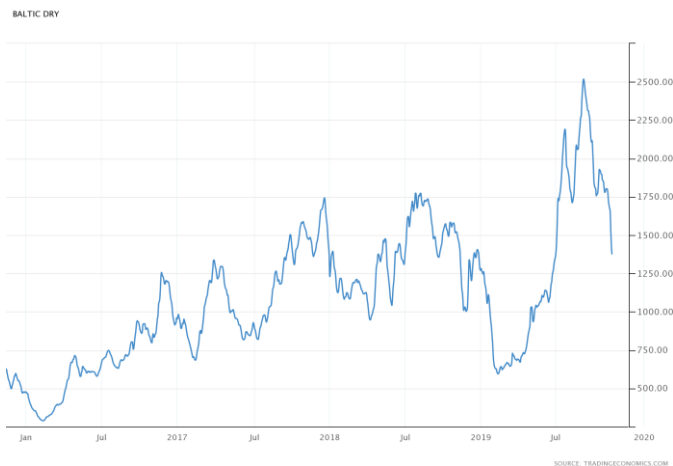


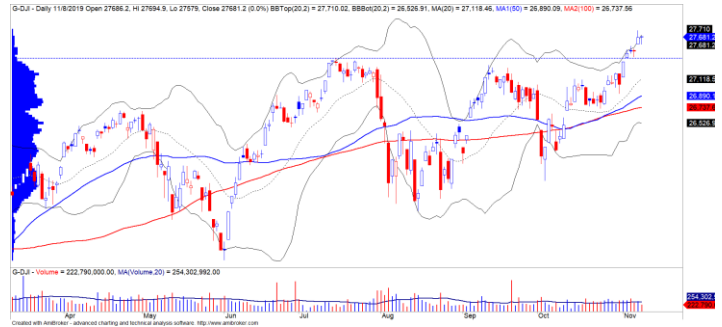
DIỄN BIẾN THỊ TRƯỜNG THẾ GIỚI

Giá dầu Brent đóng cửa tuần duy trì đà tăng và đà tăng có xu hướng mở rộng tích cực hơn. Trong tuần này, nhiều quốc gia sẽ công bố về tăng trưởng GDP trong quý 3/2019 và sẽ phản ánh lên biến động của giá dầu Brent, điểm tích cực là xu hướng ngắn hạn của giá dầu Brent vẫn duy trì ở mức TĂNG với kỳ vọng tích cực về thỏa thuận thương mại Mỹ-Trung. Tuy nhiên, chỉ số Baltic tiếp tục giảm trong tuần kể tiếp cho thấy nhu cầu dầu vẫn chưa được cải thiện rõ rệt và sẽ tiếp tục cản trở đà tăng ngắn hạn của giá dầu Brent.



Diễn biến của chỉ số Baltic

Chỉ số Dow Jones xác lập mức đỉnh lịch sử trong tuần giao dịch 04 – 08/11/2019 với kỳ vọng về triển vọng tích cực từ thỏa thuận thương mại một phần. Xu hướng trung hạn đã biến động rõ ràng hơn và duy trì ở mức TĂNG cho thấy chỉ số này sẽ mở ra mức cao mới trong vài tuần tới. Trong ngắn hạn, chỉ số Dow Jones có thể đối mặt với nhịp điều chỉnh trong các phiên giao dịch đầu tuần.



Mã	Ngày	Thay đổi (.000)	M/B ước tính (tỷ)	Tỷ lệ Premium
VanEck	06/11	-	-	-0.04%
DB FTSE	06/11	-	-	-0.07%
Ishares MSCI Frontier 100 ETF	07/11	-	-	-1.40%
Kim Kindex VN30	06/11	-	-	-0.70%
Premia MSCI	07/11	-	-	0.36%
E1VFN30	06/11	-800	-12.5	0.30%



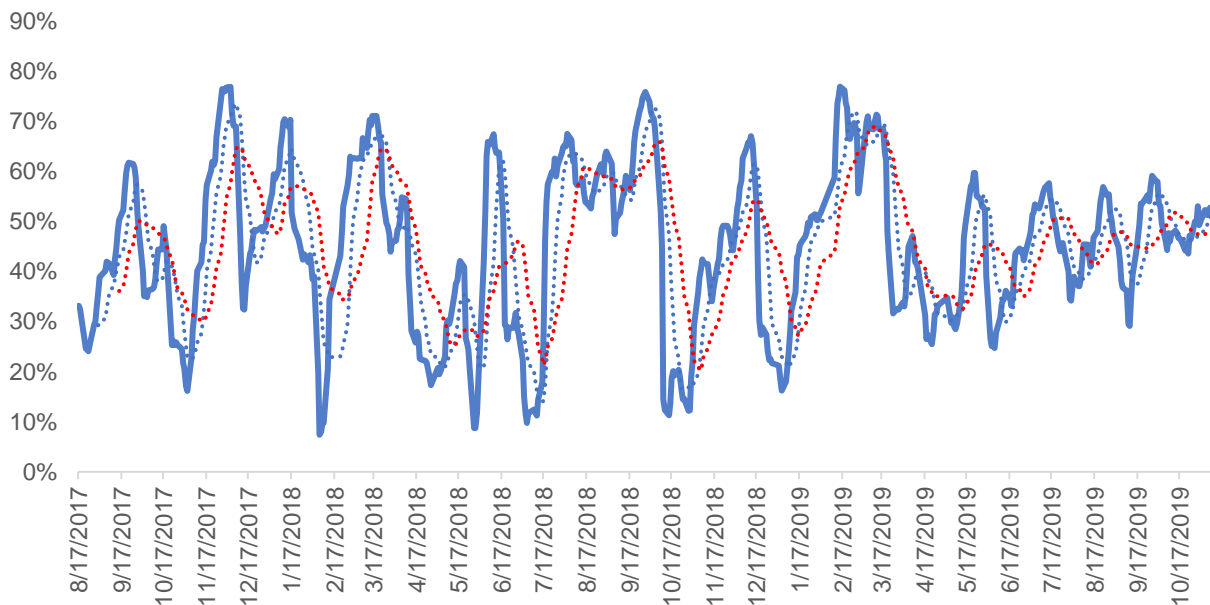
We Create **Fortune**

QUAN ĐIỂM THỊ TRƯỜNG NGẮN HẠN

Chúng tôi cho rằng thị trường tiếp tục đối mặt với áp lực điều chỉnh ở các phiên giao dịch đầu tuần và vùng hỗ trợ cho nhịp điều chỉnh này là 1,010 – 1,015 điểm của chỉ số VN-Index. Đồng thời, thị trường vẫn đang trong giai đoạn biến động mạnh và dòng tiền vẫn chủ yếu tập trung ở nhóm cổ phiếu Largecaps cho nên rủi ro ngắn hạn vẫn còn ở mức thấp. Ngoài ra, tỷ trọng cổ phiếu ngắn hạn tiếp tục tăng nhẹ cho thấy chiến lược ngắn hạn vẫn là ưu tiên nắm giữ tỷ trọng cổ phiếu cao trong danh mục. Hệ thống chỉ báo xu hướng của chúng tôi vẫn duy trì mức TĂNG xu hướng ngắn hạn trên hai chỉ số chính với mức hỗ trợ ở mức 1,013.26 điểm của chỉ số VN-Index và 104.75 điểm của chỉ số HNX-Index. Do đó, chúng tôi khuyến nghị các nhà đầu tư ngắn hạn có thể tận dụng các nhịp điều chỉnh để gia tăng tỷ trọng cổ phiếu và dành tỷ trọng cao cho nhóm cổ phiếu Largecaps.

Tỷ trọng khuyến nghị ngắn hạn: 53% cổ phiếu/47% tiền.

Tỷ trọng khuyến nghị trung hạn: 47% cổ phiếu/53% tiền.



Biểu đồ tỷ trọng cổ phiếu ngắn hạn

DANH MỤC CÁC CỔ PHIẾU THEO DÕI

- Cổ phiếu xuất hiện tín hiệu MUA ngắn hạn: HAR, MSR.
- Cổ phiếu xuất hiện tín hiệu BÁN ngắn hạn: GTN, VGC.

Bảng theo dõi xu hướng của các cổ phiếu được chúng tôi cập nhật trong báo cáo Nhận định thị trường (Báo cáo này sẽ được chúng tôi cập nhật vào mỗi buổi chiều sau giờ giao dịch).

We Create Fortune

DANH MỤC KHUYẾN NGHỊ NGẮN HẠN

CP	Giá	Xu hướng ngắn hạn	Xu hướng trung hạn	Ngày khuyến nghị MUA	Giao dịch T+	Giá mua ngắn hạn	Mức cắt lỗ ngắn hạn	%Lợi nhuận	Khuyến nghị	Đánh giá rủi ro ngắn hạn
VCB	91.50	TĂNG	TĂNG	22/8/2019	T+57	80.00	88.27	14.38%	NẮM GIỮ	Rủi ro thấp
DHC	39.00	TĂNG	TĂNG	11/9/2019	T+43	33.00	36.69	18.18%	NẮM GIỮ	Rủi ro thấp
CTR	49.90	TĂNG	GIẢM	16/9/2019	T+40	46.50	47.38	7.31%	NẮM GIỮ	Rủi ro thấp
TCB	25.10	TĂNG	TĂNG	16/9/2019	T+40	22.65	24.05	10.82%	NẮM GIỮ	Rủi ro thấp
BMP	53.00	TĂNG	TĂNG	17/9/2019	T+39	51.80	52.57	2.32%	NẮM GIỮ	Rủi ro thấp
DGW	26.00	TĂNG	TĂNG	23/9/2019	T+35	24.60	25.26	5.69%	NẮM GIỮ	Rủi ro thấp
PTB	74.10	TĂNG	TĂNG	1/10/2019	T+29	69.70	72.77	6.31%	NẮM GIỮ	Rủi ro thấp
VGI	31.70	TĂNG	#N/A	10/10/2019	T+22	33.60	31.33	-5.65%	NẮM GIỮ	Rủi ro thấp
VJC	143.20	TĂNG	TĂNG	14/10/2019	T+20	139.40	142.73	2.73%	NẮM GIỮ	Rủi ro thấp
BMI	26.90	TĂNG	TĂNG	14/10/2019	T+20	26.00	26.04	3.46%	NẮM GIỮ	Rủi ro thấp
PNJ	85.70	TĂNG	TĂNG	17/10/2019	T+17	81.90	82.76	4.64%	NẮM GIỮ	Rủi ro thấp
SZC	17.70	TĂNG	#N/A	22/10/2019	T+14	18.30	17.33	-3.28%	NẮM GIỮ	Rủi ro thấp
KDH	27.00	TĂNG	TĂNG	23/10/2019	T+13	25.80	26.24	4.65%	NẮM GIỮ	Rủi ro thấp
GMD	25.35	TĂNG	TĂNG	24/10/2019	T+12	25.87	25.03	-2.02%	NẮM GIỮ	Rủi ro thấp
FPT	59.60	TĂNG	TĂNG	25/10/2019	T+11	58.20	57.91	2.41%	NẮM GIỮ	Rủi ro thấp
MWG	124.60	TĂNG	TĂNG	25/10/2019	T+11	127.50	124.02	-2.27%	NẮM GIỮ	Rủi ro thấp
VRE	34.65	TĂNG	TĂNG	25/10/2019	T+11	32.70	34.15	5.96%	NẮM GIỮ	Rủi ro thấp
HPG	22.70	TĂNG	GIẢM	29/10/2019	T+9	22.20	21.63	2.25%	NẮM GIỮ	Rủi ro thấp
REE	38.10	TĂNG	TĂNG	31/10/2019	T+7	37.70	36.70	1.06%	NẮM GIỮ	Rủi ro thấp
VHM	98.50	TĂNG	TĂNG	31/10/2019	T+7	88.80	96.39	10.92%	NẮM GIỮ	Rủi ro thấp
HCM	25.55	TĂNG	TĂNG	4/11/2019	T+5	23.90	23.71	6.90%	NẮM GIỮ	Rủi ro thấp
PVT	17.10	TĂNG	TĂNG	4/11/2019	T+5	17.30	16.82	-1.16%	NẮM GIỮ	Rủi ro thấp
BID	41.30	TĂNG	TĂNG	5/11/2019	T+4	40.80	39.78	1.23%	NẮM GIỮ	Rủi ro thấp
PVD	16.60	TĂNG	TĂNG	6/11/2019	T+3	16.95	16.13	-2.06%	NẮM GIỮ	Rủi ro thấp
VPB	22.15	TĂNG	TĂNG	6/11/2019	T+3	22.25	21.52	-0.45%	NẮM GIỮ	Rủi ro thấp
MBB	23.40	TĂNG	TĂNG	7/11/2019	T+2	23.55	22.88	-0.64%	NẮM GIỮ	Rủi ro thấp
MSN	76.80	TĂNG	GIẢM	8/11/2019	T+1	76.50	73.88	0.39%	NẮM GIỮ	Rủi ro thấp

Chú thích:

- Rủi ro cao: Khi chúng tôi đánh giá ở mức này thì nhà đầu tư nên chuyển từ vị thế NẮM GIỮ sang CHỐT LỖI 1/2 tỷ trọng đang nắm giữ
- Rủi ro tăng nhẹ: Nhà đầu tư có thể tiếp tục NẮM GIỮ và dừng mua
- Rủi ro thấp: Nhà đầu tư có thể tiếp tục NẮM GIỮ hoặc tiếp tục mua vào

DANH MỤC KHUYẾN NGHỊ TRUNG HẠN

Hiện nay, chúng tôi vẫn chưa có khuyến nghị mới.



We Create **Fortune**

CÔNG TY CHỨNG KHOÁN YUANTA VIỆT NAM

Phòng phân tích khối khách hàng cá nhân

Nguyễn Thế Minh

Giám đốc Nghiên cứu Phân tích

+84 28 3622 6868 ext 3826

minh.nguyen@yuanta.com.vn

Quách Đức Khánh

Chuyên viên phân tích cao cấp

+84 28 3622 6868 ext 3833

khanh.quach@yuanta.com.vn

Nguyễn Trịnh Ngọc Hồng

Chuyên viên phân tích

+84 28 3622 6868 ext 3832

hong.nguyen@yuanta.com.vn

Phạm Tấn Phát

Chuyên viên phân tích cao cấp

+84 28 3622 6868 ext 3880

phat.pham@yuanta.com.vn

Phòng Môi giới khách hàng cá nhân

Nguyễn Thanh Tùng

Giám đốc Môi giới Hội Sở

+84 28 3622 6868 ext 3609

tung.nguyen@yuanta.com.vn

Chung Kim Hoa

Giám đốc Khối khách hàng người Hoa

+84 28 3622 6868 ext 3828

hoa.chung@yuanta.com.vn

Phù Vĩnh Quế

Giám đốc chi nhánh Chợ Lớn

+84 28 3622 6868 ext 3652

que.phu@yuanta.com.vn

Nguyễn Việt Quang

Giám đốc chi nhánh Hà Nội

+84 28 3622 6868 ext 3404

quang.nguyen@yuanta.com.vn

Võ Thị Thu Thủy

Giám đốc chi nhánh Bình Dương

+84 28 3622 6868 ext 3505

thuy.vo@yuanta.com.vn

Bùi Quốc Phong

Giám đốc chi nhánh Đồng Nai

+84 28 3622 6868 ext 3701

phong.bui@yuanta.com.vn

Nguyễn Đức Hoàn

**Giám đốc trung tâm kinh doanh
Nam Hà Nội**

+84 28 3622 6868 ext 3409

hoan.nguyen@yuanta.com.vn

Võ Đình Tuấn

Giám đốc Chi Nhánh Đà Nẵng

+84 28 3622 6868 ext 3301

tuan.vo@yuanta.com.vn



We Create Fortune

Appendix A: Important Disclosures

Analyst Certification

Each research analyst primarily responsible for the content of this research report, in whole or in part, certifies that with respect to each security or issuer that the analyst covered in this report: (1) all of the views expressed accurately reflect his or her personal views about those securities or issuers; and (2) no part of his or her compensation was, is, or will be, directly or indirectly, related to the specific recommendations or views expressed by that research analyst in the research report.

Ratings Definitions

BUY: We have a positive outlook on the stock based on our expected absolute or relative return over the investment period. Our thesis is based on our analysis of the company's outlook, financial performance, catalysts, valuation and risk profile. We recommend investors add to their position.

HOLD-Outperform: In our view, the stock's fundamentals are relatively more attractive than peers at the current price. Our thesis is based on our analysis of the company's outlook, financial performance, catalysts, valuation and risk profile.

HOLD-Underperform: In our view, the stock's fundamentals are relatively less attractive than peers at the current price. Our thesis is based on our analysis of the company's outlook, financial performance, catalysts, valuation and risk profile.

SELL: We have a negative outlook on the stock based on our expected absolute or relative return over the investment period. Our thesis is based on our analysis of the company's outlook, financial performance, catalysts, valuation and risk profile. We recommend investors reduce their position.

Under Review: We actively follow the company, although our estimates, rating and target price are under review.

Restricted: The rating and target price have been suspended temporarily to comply with applicable regulations and/or Yuanta policies.

Note: Yuanta research coverage with a Target Price is based on an investment period of 12 months. Greater China Discovery Series coverage does not have a formal 12-month Target Price and the recommendation is based on an investment period specified by the analyst in the report.

Global Disclaimer

© 2018 Yuanta. All rights reserved. The information in this report has been compiled from sources we believe to be reliable, but we do not hold ourselves responsible for its completeness or accuracy. It is not an offer to sell or solicitation of an offer to buy any securities. All opinions and estimates included in this report constitute our judgment as of this date and are subject to change without notice.

This report provides general information only. Neither the information nor any opinion expressed herein constitutes an offer or invitation to make an offer to buy or sell securities or other investments. This material is prepared for general circulation to clients and is not intended to provide tailored investment advice and does not take into account the individual financial situation and objectives of any specific person who may receive this report. Investors should seek financial advice regarding the appropriateness of investing in any securities, investments or investment strategies discussed or recommended in this report. The information contained in this report has been compiled from sources believed to be reliable but no representation or warranty, express or implied, is made as to its accuracy, completeness or correctness. This report is not (and should not be construed as) a solicitation to act as securities broker or dealer in any jurisdiction by any person or company that is not legally permitted to carry on such business in that jurisdiction.

Yuanta research is distributed in the United States only to Major U.S. Institutional Investors (as defined in Rule 15a-6 under the Securities Exchange Act of 1934, as amended and SEC staff interpretations thereof). All transactions by a US person in the securities mentioned in this report must be affected through a registered broker-dealer under Section 15 of the Securities Exchange Act of 1934, as amended. Yuanta research is distributed in Taiwan by Yuanta Securities Investment Consulting. Yuanta research is distributed in Hong Kong by Yuanta Securities (Hong Kong) Co. Limited, which is licensed in Hong Kong by the Securities and Futures Commission for regulated activities, including Type 4 regulated activity (advising on securities). In Hong Kong, this research report may not be redistributed, retransmitted or disclosed, in whole or in part or and any form or manner, without the express written