

當日市場：短期均衡市場

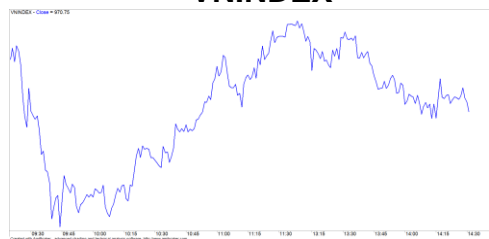
2019/11/29

市場走勢 2019/9/20

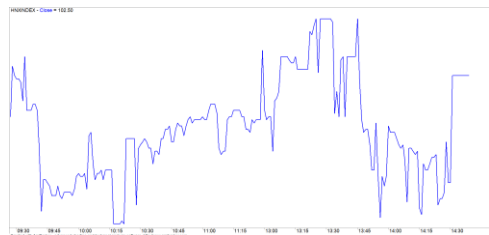
市場指數	VNI	HNI	UPCOM
收盤	970.75	102.50	55.66
%日	0.04%	0.16%	-0.07%
%週	-0.72%	-0.57%	-1.31%
%月	-2.52%	-2.08%	-1.24%
%年	4.74%	-1.60%	6.44%
成交值(十億盾)			
當日	3,619	266	158
日均量/週	3,869	284	186
日均量/月	4,425	374	236
外資進出			
買進	659.87	1.73	6.03
賣出	593.00	8.45	2.88
買賣超	66.87	-6.72	3.15
市場漲跌家數			
上漲	152	72	164
下跌	125	56	113
持平	111	241	626
市場指標			
P/E	15.87	9.03	17.09
總市值 (兆盾)	3,318	186	944
股息殖利 率	1.64%	5.01%	4.97%

資料源: Bloomberg – YSVN

VNINDEX



HNIINDEX



市場走勢

市場交易很震動因需求和供應沒有共識，但接近尾盤是，VN 指數的交易更加平衡，收盤也保持綠漲。詳細，該指數收盤上漲 0.04%，收於 970.75 點。HNX-Index 也上漲 0.16%，收於 102.5 點。三大市場的交易價值達近 3 兆 1000 億越南盾，現金流繼續減弱。

因拋售壓力顯示有減少的跡象，下跌勢頭不再強勁。SAB 在 ATC 盤下跌 -1.7%，收於當天最低水平的 226,000，跌幅明顯。此外，GAS，VNM，BID 也在收盤時微跌。另一方面，Vingroup 的股票表現出色，VRE (+ 2.8%)，VHM (+ 0.3%)。HDB (+ 1.3%)，VPB (+ 0.5%)，MBB (+ 0.2%) 和 ACB (+ 0.9%) 等銀行股也有良好的起色。HVN 連續第五個交易日上漲，並且短期價格圖表傾向於上漲因新形成的地步比前一個底部更高。投機性現金流仍然積極參與，主要輪流在 CLG (+ 6.9%)，YBM (+ 6.9%)，DIC (+ 6.5%)，TNA (+ 5.6%)，HAI (+ 3.9%)，FIT (+ 5.4%) 等。

外資連續第三盤買超超過 630 億越南盾。集中購買 VRE (539 億)，ROS (341 億)；主要拋售 VIC (879 億)，SAB (95 億)。

短線市場觀點

我們認為，市場可能會在繼續累積波動。同時，我們評估市場仍處於短期技術恢復階段，這次恢復可能會在接下來的幾盤持續。積極的是，短期風險趨於降低，表明下跌勢頭的速度將降低。此外，現貨比例持續下滑，這表明短期策略仍為觀察市場，但如果在接下來幾盤，現貨比例繼續減至低水平，那麼新的投資機會就會增加。

我們的趨勢指標系統短期維持兩個指數為下跌趨勢，VN 指數的阻力位在 991.02 點，HNX 指數的阻力位在 105.26 點。因此，我們建議短期投資者可以繼續利用恢復階段使現貨比例達建議的水平，並繼續觀察市場。

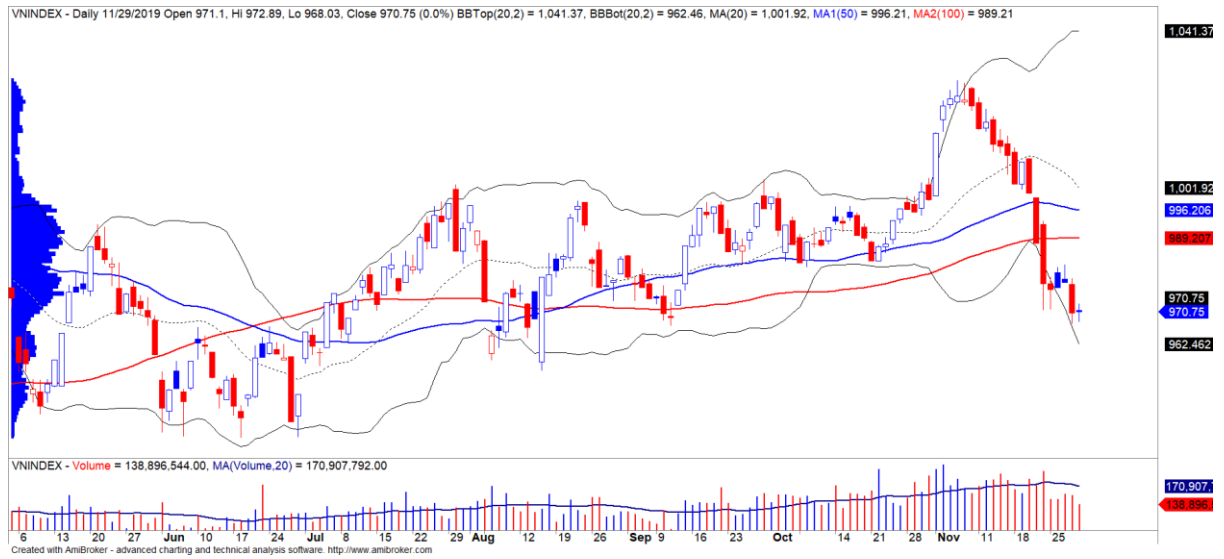
建議短線投資比重：27%股票/ 73%現金

建議中線投資比重：40%股票/ 60%現金

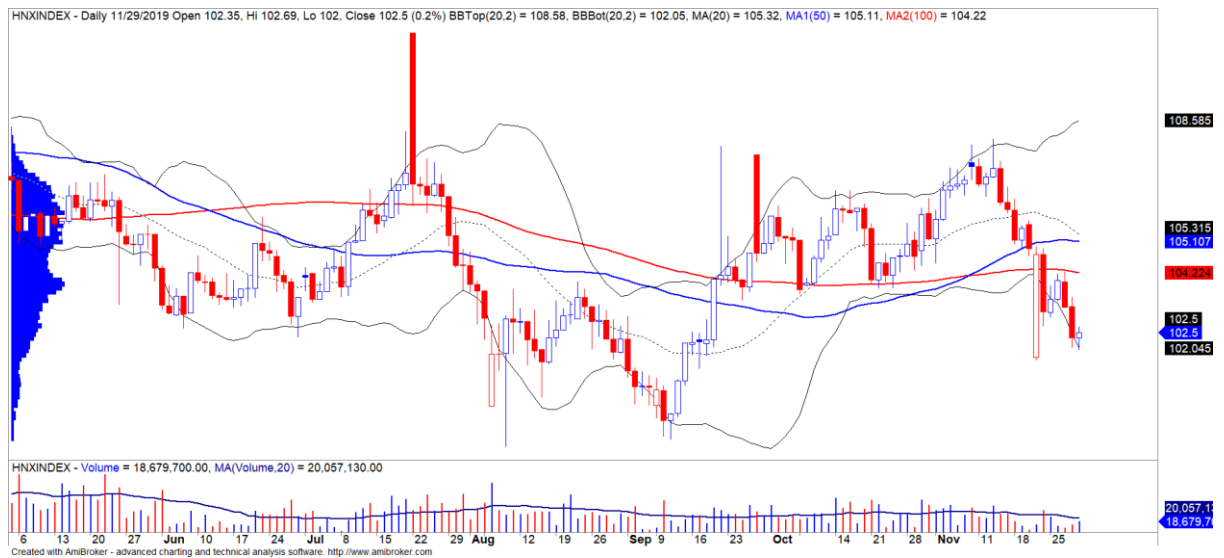
(股票趨勢追蹤圖在下一頁內更新)

We Create Fortune

技術分析圖



指數技術分析圖 VN-Index



指數技術分析圖 HNX-Index

指數	短期趨勢	中期趨勢	阻力區 1	阻力區 2	支撐區 1	支撐區 2
VN-Index	下跌	下跌	997	1,000	988	953
HNX-Index	下跌	下跌	106	108	99	90
VN30	下跌	下跌	895	935	877	863
VNMidcaps	下跌	下跌	992	1,030	969	963
VNSmallcaps	下跌	下跌	835	845	822	804

We Create Fortune

股票趨勢追蹤表

股票	價格	短期趨勢	中期趨勢	短期買進價格	短期停損	暫計短期利潤%	短期訊號	中期買進價格	中期停損	暫計中期利潤%	中期訊號
AAA	14.10	下跌	下跌		14.78				16.24		
ACB	23.10	下跌	上漲		24.10			24.00	22.57	-3.75%	
ACV	74.60	下跌	下跌		76.62				82.57		
ANV	24.60	下跌	下跌		25.65				27.58		
ASM	6.35	下跌	下跌	6.70	6.45	-3.68%	賣出		7.26		
BFC	14.70	下跌	下跌		14.98				16.18		
BID	40.50	下跌	上漲		41.77			33.40	38.49	21.26%	
BMP	52.10	下跌	上漲		54.03			48.30	48.32	7.87%	
BSR	9.40	下跌	下跌		10.04				10.51		
BVH	70.30	下跌	下跌		72.93				75.79		
BWE	24.30	下跌	下跌		24.50				25.84		
CEO	9.30	下跌	下跌		9.53				10.17		
CII	24.00	下跌	上漲		24.59			24.45	22.23	-1.84%	
CMG	37.80	下跌	上漲		39.22			23.20	34.96	62.93%	
CMX	14.95	下跌	下跌		15.68				21.36		
CSM	14.40	下跌	上漲		14.81			14.39	14.22	0.07%	
CTD	63.50	下跌	下跌		69.80				80.38		
CTG	20.45	下跌	下跌		21.49			22.00	20.78	-5.56%	賣出
CTR	45.70	下跌	N/A		49.16			-	N/A		
CVT	20.70	下跌	下跌		21.78			20.35	21.01	3.25%	賣出
DCM	6.87	下跌	下跌		7.03				7.49		
DGC	26.90	上漲	下跌	27.20	26.20	-1.10%			28.91		
DGW	23.60	下跌	下跌		25.18			23.50	24.07	2.42%	賣出
DHA	30.90	上漲	下跌	31.85	28.64	-2.98%			32.52		
DHC	39.70	上漲	上漲	33.00	37.84	20.30%		37.70	35.13	5.31%	
DHG	93.20	下跌	下跌		96.00				99.56		
DIG	13.10	下跌	下跌		13.81				15.08		
DPG	45.65	下跌	下跌		48.48				50.61		
DPM	12.95	下跌	下跌		13.75				15.14		
DPR	41.30	上漲	上漲	37.60	39.81	9.84%		41.30	40.40	0.00%	買進
DQC	16.10	下跌	下跌		16.89				18.58		
DRC	22.80	下跌	上漲		23.49			21.60	21.72	5.56%	
DXG	14.15	下跌	下跌		15.12			15.50	14.86	-4.11%	賣出
EIB	17.10	下跌	上漲		18.11			18.40	16.46	-7.07%	

We Create Fortune

FCN	9.92	下跌	下跌		10.67				12.09		
FMC	27.20	下跌	上漲		27.43			31.60	26.18	-13.92%	
FPT	56.40	下跌	上漲		58.65			46.00	54.99	22.61%	
GAS	100.50	下跌	下跌		105.00				109.55		
GEX	20.15	下跌	下跌		20.94				22.44		
GIL	18.50	下跌	下跌		19.39				21.85		
GMD	23.75	下跌	下跌		24.76				26.54		
GTN	21.00	下跌	上漲		21.10			15.00	18.98	40.00%	
GVR	13.60	下跌	N/A	14.50	13.69	-5.58%	賣出		N/A		
HAG	3.85	下跌	下跌		4.11				4.55		
HAX	17.40	下跌	下跌		18.56				21.20		
HBC	11.30	下跌	下跌		11.61				13.10		
HCM	23.40	下跌	上漲		24.91			23.40	22.58	0.00%	
HDB	26.50	下跌	下跌		27.76			28.00	27.29	-2.55%	賣出
HDC	22.45	下跌	上漲		23.45			15.25	20.25	47.21%	
HDG	33.40	下跌	上漲		34.77			35.30	32.61	-5.38%	
HNG	14.60	下跌	下跌		14.96				16.29		
HPG	22.85	下跌	下跌		22.95				23.82		
HSG	7.78	下跌	上漲		8.13			7.75	6.90	0.39%	
HT1	14.70	下跌	上漲		15.08			16.90	13.91	-13.02%	
HUT	2.50	上漲	下跌	2.40	2.38	4.17%			2.71		
HVN	34.95	上漲	下跌	34.95	34.61	0.00%	買進		36.93		
KBC	15.35	上漲	上漲	14.90	15.09	3.02%		15.35	13.91	0.00%	
KDH	26.40	下跌	上漲		26.73			24.00	24.58	10.00%	
KSB	17.00	下跌	下跌		18.02				20.16		
LCG	8.34	下跌	下跌		8.84				9.32		
LDG	8.68	下跌	下跌		9.15				11.19		
LHG	15.40	下跌	下跌		16.13				16.89		
LPB	7.70	上漲	下跌	7.70	7.63	0.00%			8.13		
MBB	22.15	下跌	上漲		23.04			21.85	21.83	1.37%	
MPC	19.00	下跌	下跌		19.90				25.62		
MSN	70.00	下跌	下跌		72.52				78.75		
MSR	14.60	下跌	下跌		15.56				17.20		
MWG	109.00	下跌	下跌		115.87				127.09		
NDN	16.40	下跌	上漲		16.95			13.70	16.27	19.71%	
NKG	6.06	下跌	下跌		6.30				6.45		
NLG	27.60	下跌	上漲		28.45			28.70	26.73	-3.83%	
NT2	22.60	下跌	下跌		23.16				24.51		
NTL	23.30	上漲	下跌	23.40	22.18	-0.43%			24.88		

We Create Fortune

NVL	56.80	下跌	下跌		58.87			62.41		
OIL	9.40	下跌	下跌		9.98			11.12		
PAC	26.70	下跌	下跌		27.15			29.55		
PC1	18.20	下跌	下跌		19.27		19.30	18.48	-4.25%	賣出
PDR	25.90	下跌	上漲		26.30		29.00	25.01	-10.69%	
PHR	56.80	上漲	下跌	59.80	56.10	-5.02%		65.37		
PLX	57.60	下跌	下跌		60.11			61.98		
PNJ	81.20	下跌	上漲		84.55		104.00	78.71	-21.92%	
POW	12.80	下跌	下跌		13.55			13.98		
PVT	17.40	下跌	上漲		17.78		18.30	16.28	-4.92%	
PPC	27.80	上漲	下跌	28.30	26.74	-1.77%		28.36		
PTB	73.50	下跌	上漲		74.81		64.00	68.51	14.84%	
PVB	19.00	下跌	上漲		19.67		20.10	18.62	-5.47%	
PVD	15.45	下跌	下跌		16.04			18.05		
PVI	31.70	上漲	下跌	33.20	31.14	-4.52%		34.84		
PVS	17.40	下跌	下跌		18.38			20.66		
PXS	5.93	上漲	上漲	4.76	5.61	24.58%	6.20	4.83	-4.35%	
QNS	29.70	上漲	上漲	29.40	29.59	1.02%	33.80	28.38	-12.13%	
REE	36.15	下跌	上漲		37.46		33.33	35.23	8.48%	
SAB	226.00	下跌	下跌		244.04			269.11		
SAM	8.09	下跌	上漲		8.14		7.40	7.58	9.32%	
SCR	5.70	下跌	下跌		5.84			6.17		
SHI	8.95	下跌	上漲		9.22		6.99	8.30	28.04%	
SJS	16.70	上漲	下跌	15.30	16.15	9.15%		16.88		
SKG	11.15	下跌	下跌		11.33			11.70		
SSI	19.80	下跌	下跌		20.55			22.27		
STB	10.10	下跌	下跌		10.49			11.09		
TCB	22.90	下跌	下跌		24.04		22.65	23.03	1.69%	賣出
TCM	19.95	下跌	下跌		20.58			22.91		
TDH	9.82	下跌	下跌		10.21			11.30		
TLH	4.30	上漲	下跌	4.06	4.09	5.91%		4.43		
TNG	15.30	上漲	下跌	15.10	14.43	1.32%		16.69		
VCB	85.30	下跌	上漲		88.36		62.00	84.02	37.58%	
VCG	27.10	上漲	上漲	27.00	26.57	0.37%	19.20	25.21	41.15%	
VCS	80.50	下跌	下跌		86.55			99.68		
VGC	18.35	下跌	下跌		18.87			19.90		
VGT	8.20	下跌	下跌		8.50			9.29		
VHC	76.10	上漲	下跌	78.40	74.69	-2.93%		85.35		
VHM	91.90	下跌	上漲		96.19		90.20	89.66	1.88%	

We Create Fortune

VIB	17.10	下跌	上漲		17.78			17.70	16.56	-3.39%	
VIC	115.70	下跌	上漲		118.10			112.00	113.76	3.30%	
VIP	5.04	上漲	下跌	5.15	4.96	-2.14%			5.30		
VJC	144.90	上漲	上漲	139.40	142.73	3.95%		124.50	137.02	16.39%	
VND	13.85	上漲	下跌	14.10	13.72	-1.77%			14.88		
VNG	21.30	上漲	下跌	21.30	21.25	0.00%	買進		22.34		
VNM	121.50	下跌	下跌		125.73				132.88		
VPB	20.15	下跌	下跌		20.99				22.57		
VPI	42.00	下跌	上漲		42.10			41.30	39.68	1.69%	
VRC	23.00	上漲	上漲	16.05	20.76	43.30%		17.30	16.55	32.95%	
VRE	34.45	下跌	上漲		35.05			35.05	32.08	-1.71%	
VSC	24.20	上漲	下跌	26.30	23.89	-7.98%			27.86		

LARGECAPS 大型股票趨勢追蹤表

股票	價格	短期趨勢	中期趨勢	短期買進價格	短期停損	暫計短期利潤%	短期訊號	中期買進價格	中期停損	暫計中期利潤%	中期訊號
ACB	23.10	下跌	上漲		24.10			24.00	22.57	-3.75%	
BID	40.50	下跌	上漲		41.77			33.40	38.49	21.26%	
BSR	9.40	下跌	下跌		10.04				10.51		
BVH	70.30	下跌	下跌		72.93				75.79		
CTG	20.45	下跌	下跌		21.49			22.00	20.78	-5.56%	賣出
FPT	56.40	下跌	上漲		58.65			40.23	54.99	40.21%	
GAS	100.50	下跌	下跌		105.00				109.55		
GEX	20.15	下跌	下跌		20.94				22.44		
GVR	13.60	下跌	N/A	14.50	13.69	-5.58%	賣出		N/A		
HDB	26.50	下跌	下跌		27.76			28.00	27.29	-2.55%	賣出
HNG	14.60	下跌	下跌		14.96				16.29		
HPG	22.85	下跌	下跌		22.95				23.82		
HVN	34.95	上漲	下跌	34.95	34.61	0.00%	買進		36.93		
KDH	26.40	下跌	上漲		26.73			24.00	24.58	10.00%	
MBB	22.15	下跌	上漲		23.04			19.72	21.83	12.33%	
MSN	70.00	下跌	下跌		72.52				78.75		
MWG	109.00	下跌	下跌		115.87				127.09		
NVL	56.80	下跌	下跌		58.87				62.41		
OIL	9.40	下跌	下跌		9.98				11.12		
PLX	57.60	下跌	下跌		60.11				61.98		
PNJ	81.20	下跌	上漲		84.55			77.07	78.71	5.36%	

We Create Fortune

POW	12.80	下跌	下跌		13.55				13.98		
QNS	29.70	上漲	上漲	29.40	29.59	1.02%		33.26	28.38	-10.69%	
REE	36.15	下跌	上漲		37.46			33.33	35.23	8.48%	
ROS	24.30	下跌	下跌		25.91				27.61		
SBT	18.70	下跌	上漲		18.78			17.50	17.46	6.86%	
SSI	19.80	下跌	下跌		20.55				22.27		
STB	10.10	下跌	下跌		10.49				11.09		
TCB	22.90	下跌	下跌		24.04			22.65	23.03	1.69%	賣出
TPB	21.90	下跌	下跌		22.29				23.94		
VCB	85.30	下跌	上漲		88.36			62.00	84.02	37.58%	
VCG	27.10	上漲	上漲	27.00	26.57	0.37%		18.44	25.21	46.95%	
VCS	80.50	下跌	下跌		86.55				99.68		
VEA	46.80	下跌	下跌		50.34				59.45		
VGI	26.90	下跌	N/A		28.64				N/A		
VHM	91.90	下跌	上漲		96.19			89.13	89.66	3.11%	
VIB	17.10	下跌	上漲		17.78			15.00	16.56	13.97%	
VIC	115.70	下跌	上漲		118.10			112.00	113.76	3.30%	
VJC	144.90	上漲	上漲	139.40	142.73	3.95%		124.50	137.02	16.39%	
VNM	121.50	下跌	下跌		125.73				132.88		
VPB	20.15	下跌	下跌		20.99				22.57		
VRE	34.45	下跌	上漲		35.05			35.05	32.08	-1.71%	

MIDCAPS 中型股票趨勢追蹤表

股票	價格	短期趨勢	中期趨勢	短期買進價格	短期停損	暫計短期利潤%	短期訊號	中期買進價格	中期停損	暫計中期利潤%	中期訊號
AAA	14.10	下跌	下跌		14.78				16.24		
ANV	24.60	下跌	下跌		25.65				27.58		
ASM	6.35	下跌	下跌	6.70	6.45	-3.68%	賣出		7.26		
BMI	26.05	下跌	上漲		26.84			26.70	23.99	-2.43%	
BMP	52.10	下跌	上漲		54.03			48.30	48.32	7.87%	
BWE	24.30	下跌	下跌		24.50				25.84		
CEO	9.30	下跌	下跌		9.53				10.17		
CII	24.00	下跌	上漲		24.59			24.45	22.23	-1.84%	
CRE	24.10	下跌	下跌		24.56				25.39		
CTI	22.80	下跌	上漲		23.78			25.05	22.66	-8.98%	
CTR	45.70	下跌	下跌		49.16				53.42		

We Create Fortune

D2D	81.60	下跌	上漲		85.73			83.10	73.17	-1.81%	
DBD	58.70	下跌	上漲		60.58			38.65	54.36	51.87%	
DCM	6.87	下跌	下跌		7.03				7.49		
DGW	23.60	下跌	下跌		25.18			23.04	24.07	4.47%	賣出
DHC	39.70	上漲	上漲	33.00	37.84	20.30%		37.70	35.13	5.31%	
DIG	13.10	下跌	下跌		13.81				15.08		
DPG	45.65	下跌	下跌		48.48				50.61		
DPM	12.95	下跌	下跌		13.75				15.14		
DRC	22.80	下跌	上漲		23.49			21.60	21.72	5.56%	
DXG	14.15	下跌	下跌		15.12			15.50	14.86	-4.11%	賣出
E1VFN30	14.75	下跌	下跌		15.23			15.26	14.84	-2.74%	賣出
FCN	9.92	下跌	下跌		10.67				12.09		
FLC	4.65	上漲	上漲	4.61	4.31	0.87%		4.63	4.02	0.43%	
GEG	27.70	上漲	上漲	28.10	27.46	-1.42%		12.50	25.77	121.56%	
GMD	23.75	下跌	下跌		24.76				26.54		
GTN	21.00	下跌	上漲		21.10			15.00	18.98	40.00%	
HAG	3.85	下跌	下跌		4.11				4.55		
HBC	11.30	下跌	下跌		11.61				13.10		
HCM	23.40	下跌	上漲		24.91			23.40	22.58	0.00%	
HDC	22.45	下跌	上漲		23.45			15.25	20.25	47.21%	
HDG	33.40	下跌	上漲		34.77			35.30	32.61	-5.38%	
HPX	26.00	上漲	#N/A	27.50	25.87	-5.45%		35.30	#N/A	#N/A	
HSG	7.78	下跌	上漲		8.13			7.75	6.90	0.39%	
HT1	14.70	下跌	上漲		15.08			16.90	13.91	-13.02%	
HTM	14.90	上漲	下跌	16.00	14.84	-6.88%			18.47		
IBC	20.70	下跌	下跌		21.11				21.22		
IDI	5.23	下跌	上漲		5.51			7.53	5.22	-30.54%	
IJC	15.00	下跌	上漲		15.92			13.10	13.74	14.50%	
ITA	3.10	下跌	上漲		3.15			3.20	2.96	-3.13%	
KBC	15.35	上漲	上漲	14.90	15.09	3.02%		14.85	13.91	3.39%	
KDC	19.60	下跌	上漲		20.26			21.90	18.08	-10.50%	
KOS	27.90	上漲	上漲	26.80	26.82	4.10%		26.30	25.20	6.08%	
KSB	17.00	下跌	下跌		18.02				20.16		
LDG	8.68	下跌	下跌		9.15				11.19		
LPB	7.70	上漲	下跌	7.70	7.63	0.00%			8.13		
MBG	33.00	下跌	下跌	45.10	33.75	-25.17%	賣出		56.66		
MBS	15.30	上漲	下跌	14.70	14.18	4.08%			15.75		
MPC	19.00	下跌	下跌		19.90				25.62		

We Create Fortune

NBB	20.75	上漲	下跌	20.85	20.44	-0.48%			22.02		
NKG	6.06	下跌	下跌		6.30				6.45		
NLG	27.60	下跌	上漲		28.45			26.28	26.73	5.02%	
NT2	22.60	下跌	下跌		23.16				24.51		
NTL	23.30	上漲	下跌	23.40	22.18	-0.43%			24.88		
NVB	9.10	上漲	上漲	7.60	8.78	19.74%		8.50	8.20	7.06%	
OGC	3.77	下跌	下跌		3.95				4.27		
PC1	18.20	下跌	下跌		19.27			19.30	18.48	-4.25%	賣出
PDR	25.90	下跌	上漲		26.30			23.59	25.01	9.77%	
PHR	56.80	上漲	下跌	59.80	56.10	-5.02%			65.37		
PPC	27.80	上漲	下跌	28.30	26.74	-1.77%			28.36		
PTB	73.50	下跌	上漲		74.81			60.78	68.51	20.93%	
PVD	15.45	下跌	下跌		16.04				18.05		
PVI	31.70	上漲	下跌	33.20	31.14	-4.52%			34.84		
PVS	17.40	下跌	下跌		18.38				20.66		
PVT	17.40	下跌	上漲		17.78			17.31	16.28	0.55%	
QCG	4.35	下跌	下跌		4.55				5.06		
SCR	5.70	下跌	下跌		5.84				6.17		
SGP	7.90	下跌	下跌		8.36				10.69		
SHB	6.00	下跌	下跌		6.62				6.86		
SHS	8.00	下跌	上漲		8.47			8.40	7.36	-4.76%	
SZC	17.10	下跌	#N/A	18.15	17.25	-4.98%	賣出		#N/A		
TCH	28.65	上漲	上漲	23.30	26.16	22.96%		26.15	22.98	9.56%	
TCM	19.95	下跌	下跌		20.58				22.91		
TDH	9.82	下跌	下跌		10.21				11.30		
TNG	15.30	上漲	下跌	15.10	14.43	1.32%			16.69		
TTB	7.32	下跌	下跌		9.62				14.61		
VGC	18.35	下跌	下跌		18.87				19.90		
VGT	8.20	下跌	下跌		8.50				9.29		
VHC	76.10	上漲	下跌	78.40	74.69	-2.93%			85.35		
VND	13.85	上漲	下跌	14.10	13.72	-1.77%			14.88		
VNG	21.30	上漲	下跌	21.30	21.25	0.00%	買進		22.34		
VPI	42.00	下跌	上漲		42.10			41.30	39.68	1.69%	

We Create Fortune

SMALLCAPS 小型股票趨勢追蹤表

股票	價格	短期趨勢	中期趨勢	短期買進價格	短期停損	暫計短期利潤%	短期訊號	中期買進價格	中期停損	暫計中期利潤%	中期訊號
AAV	8.50	下跌	下跌		9.01				9.89		
AGR	3.76	下跌	下跌		3.99				4.55		
AMD	1.76	上漲	上漲	1.77	1.66	-0.56%		1.70	1.47	3.53%	
APG	9.69	上漲	上漲	8.76	9.35	10.62%		9.90	8.56	-2.12%	
ART	2.10	上漲	下跌	2.00	1.98	5.00%			2.25		
BCG	8.25	下跌	上漲		9.12			6.39	7.47	29.11%	
C4G	5.60	下跌	下跌		6.19				7.52		
C69	10.60	下跌	下跌		12.81				19.39		
CCL	7.88	上漲	上漲	6.80	6.85	15.88%		7.88	7.83	0.00%	買進
CVT	20.70	下跌	下跌		21.78			20.35	21.01	3.25%	賣出
DAH	9.60	下跌	下跌		9.97				11.27		
DLG	1.51	下跌	下跌		1.65				1.65		
DRH	4.60	下跌	下跌		4.94				6.06		
DTD	11.30	下跌	下跌		12.22				14.33		
EVG	2.68	上漲	下跌	2.78	2.65	-3.60%			2.90		
FIT	5.06	上漲	上漲	4.49	4.40	12.69%		3.64	3.79	39.01%	
FTM	2.90	上漲	下跌	3.06	2.72	-5.23%			5.42		
FUES SV50	12.87	下跌	下跌		13.10				13.68		
GKM	15.20	上漲	下跌	15.00	14.82	1.33%			15.51		
HAH	12.60	下跌	下跌		13.03				14.24		
HAI	2.39	上漲	上漲	1.69	2.14	41.42%		1.88	1.86	27.13%	
HAR	3.76	下跌	上漲		4.01			3.90	3.28	-3.59%	
HDA	10.80	下跌	下跌		11.09				12.03		
HHP	11.80	上漲	下跌	12.20	11.54	-3.28%			13.51		
HHS	3.26	上漲	上漲	3.29	3.04	-0.91%		3.36	2.94	-2.98%	
HID	2.17	下跌	上漲		2.48			2.63	2.16	-17.49%	
HII	10.20	下跌	下跌		10.64				11.61		
HQC	1.02	下跌	下跌		1.08				1.18		
HSL	7.59	下跌	下跌		7.84				8.88		
HUT	2.50	上漲	下跌	2.40	2.38	4.17%			2.71		
HVG	8.50	上漲	上漲	7.82	7.73	8.70%		3.90	6.00	117.95%	
HVH	18.05	上漲	下跌	18.20	17.34	-0.82%			20.24		
IDJ	6.70	下跌	上漲		7.77			7.20	5.42	-6.94%	
JVC	4.20	上漲	下跌	4.35	4.08	-3.45%			4.75		

We Create Fortune

KLF	1.30	上漲	下跌	1.40	1.11	-7.14%		1.48		
LCG	8.34	下跌	下跌		8.84			9.32		
LGL	9.19	下跌	上漲		9.39		7.11	8.39	29.20%	
LHG	15.40	下跌	下跌		16.13			16.89		
LMH	12.60	下跌	#N/A		12.79			#N/A		
MST	4.70	上漲	上漲	3.80	4.03	23.68%		3.40	3.40	38.24%
NDN	16.40	下跌	上漲		16.95		13.10	16.27	25.15%	
PHC	11.40	下跌	上漲		11.93		14.20	11.21	-19.72%	
PLP	9.68	下跌	下跌		10.33			11.73		
PVB	19.00	下跌	上漲		19.67		19.42	18.62	-2.15%	
PVC	7.30	下跌	上漲		7.68		6.70	6.66	8.96%	
PVX	1.10	下跌	下跌		1.38			1.50		
PXL	8.60	上漲	上漲	5.50	7.67	56.36%	6.70	5.73	28.36%	
SHI	8.95	下跌	上漲		9.22		5.77	8.30	55.24%	
SJF	2.19	下跌	下跌		2.41			2.79		
SPP	2.00	下跌	下跌		2.26			2.86		
TDC	8.35	下跌	下跌		8.69		7.05	8.48	20.20%	賣出
TIG	6.50	上漲	上漲	6.20	5.67	4.84%	3.20	4.54	103.13%	
TLH	4.30	上漲	下跌	4.06	4.09	5.91%		4.43		
TNA	23.45	上漲	上漲	13.70	20.79	71.17%	11.45	17.76	104.78%	
TNI	10.90	上漲	上漲	10.20	10.23	6.86%	10.90	10.89	0.00%	買進
TSC	2.74	下跌	下跌		2.89			4.10		
TTF	2.79	上漲	下跌	2.95	2.75	-5.42%		3.21		
TTH	2.60	上漲	下跌	2.90	2.59	-10.34%		3.15		
TVC	17.40	上漲	上漲	16.90	15.28	2.96%	14.30	14.38	21.68%	
VC3	17.40	上漲	上漲	16.50	17.06	5.45%	22.00	16.32	-20.91%	
VCR	13.70	下跌	下跌		14.33			20.06		
VNA	4.00	下跌	上漲		4.41		4.70	3.92	-14.89%	
VNE	3.52	下跌	下跌		3.66			3.70		
VRC	23.00	上漲	上漲	16.05	20.76	43.30%	17.30	16.55	32.95%	



We Create Fortune

胡志明市交易所 (HSX)

	收盤	漲跌%
VNI	970.75	0.04%
VN30	887.47	0.20%
VN Mid	950.38	0.32%
VN Small	784.96	0.42%

河內交易所 (HSX)

	收盤	漲跌%
HNI	102.5	0.16%
HN30	181.11	-0.24%
VNX AllSh	858.62	0.25%

UPCOM 市場 (UPCoM)

	收盤	漲跌%
UPCoM	55.66	-0.07%

外資交易	成交值(十億盾)	
買進	659.87	
賣出	593	
買超/賣超	66.87	

外資交易	成交值(十億盾)	
買進	1.73	
賣出	8.45	
買超/賣超	-6.72	

外資交易	成交值(十億盾)	
買進	6.03	
賣出	2.88	
買超/賣超	3.15	

上漲排名/股碼	漲跌(VND)	漲跌%
TNA	1250	5.63%
FIT	260	5.42%
CII	850	3.67%
FTS	400	3.17%
VNG	600	2.90%

上漲排名/股碼	漲跌(VND)	漲跌%
AMV	1000	4.41%
TVC	500	2.96%
TIG	100	1.56%
NVB	100	1.11%
ACB	200	0.87%

上漲排名/股碼	漲跌(VND)	漲跌%
PXL	200	2.38%
VGT	100	1.23%
VGI	200	0.75%
ACV	0	0.00%
PRT	0	0.00%

下跌排名/股碼	漲跌(VND)	漲跌%
PGD	-2500	-6.94%
HAX	-600	-3.33%
FRT	-900	-3.24%
VHC	-2300	-2.93%
SJS	-500	-2.91%

下跌排名/股碼	漲跌(VND)	漲跌%
MBG	-3600	-9.84%
SHB	-200	-3.23%
TAR	-900	-2.77%
TNG	-200	-1.29%
L14	-500	-0.75%

下跌排名/股碼	漲跌(VND)	漲跌%
HTM	-1400	-8.59%
MPC	-800	-4.04%
VEA	-1100	-2.30%
OIL	-200	-2.08%
CTR	-700	-1.51%

*備註：市值>5,000 億盾；成交值>15 億盾

市值排名/股碼	十億盾
VIC	387,125
VCB	316,367
VHM	307,820
VNM	211,577
GAS	192,352

市值排名/股碼	十億盾
ACB	38,266
VCS	12,880
VCG	11,970
PVS	8,317
PVI	7,326

市值排名/股碼	十億盾
ACV	162,330
VGI	81,078
VEA	62,363
GVR	54,500
MCH	49,554

交易量排名/股碼	成交值	30 日均
ROS	28,446,670	29,607,031
HPG	6,641,320	7,116,100
FLC	5,694,220	12,443,006
VRE	5,511,720	5,732,291
SBT	5,256,420	3,750,644

交易量排名/股碼	成交值	30 日均
SHB	5,891,797	3,117,562
MST	1,499,758	468,131
GKM	1,290,000	259,622
AMV	1,259,421	584,803
HBE	1,186,323	61,184

交易量排名/股碼	成交值	30 日均
OIL	2,948,600	304,006
PRT	1,400,000	122,739
MVY	1,005,500	45,935
KSH	883,022	165,137
BSR	638,900	2,243,942

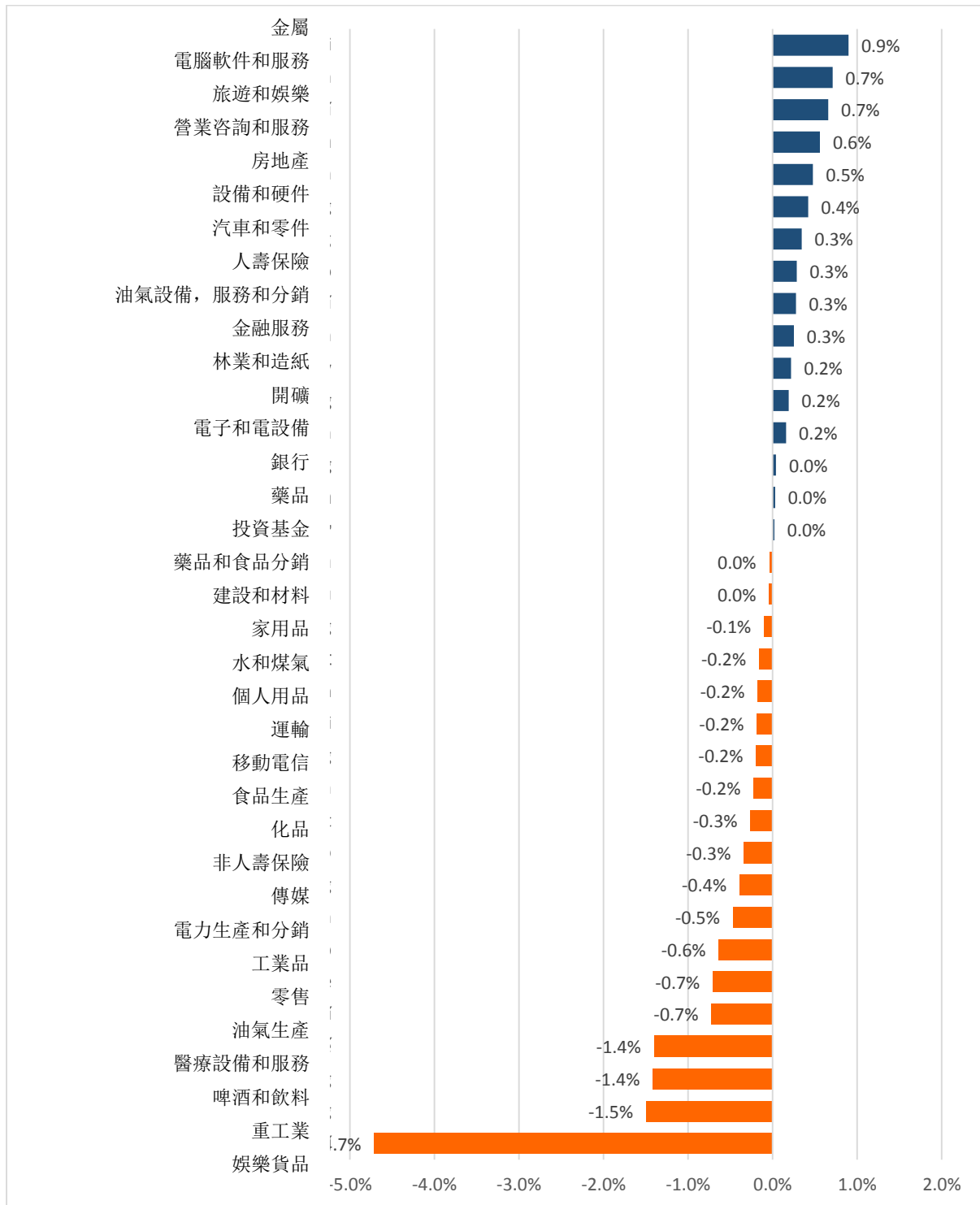
資料源: Bloomberg & Yuanta Research

資料源: Bloomberg & Yuanta Research

資料源: Bloomberg & Yuanta Research

We Create Fortune

各行業板塊的交易走勢



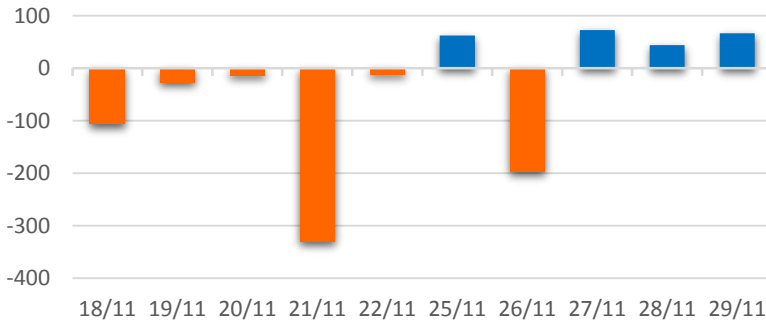
資料源: FiinPro - YSVN



We Create Fortune

外資買進賣統計

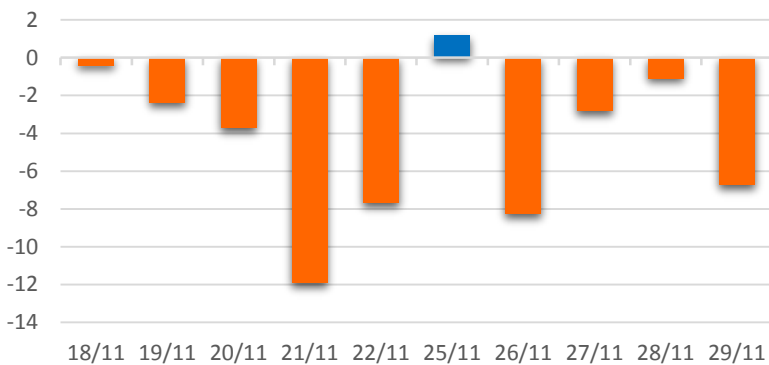
HSX 外資每日買/賣超



證券代碼	買超金額 (百萬盾)	證券代碼	賣超金額 (百萬盾)
VRE	53,923	VIC	87,968
ROS	34,157	SAB	9,584
HPG	30,510	DXG	6,871
KDH	16,246	STB	5,417
VCB	7,698	SSI	4,384

HSX 外資買/賣超的前 5 名

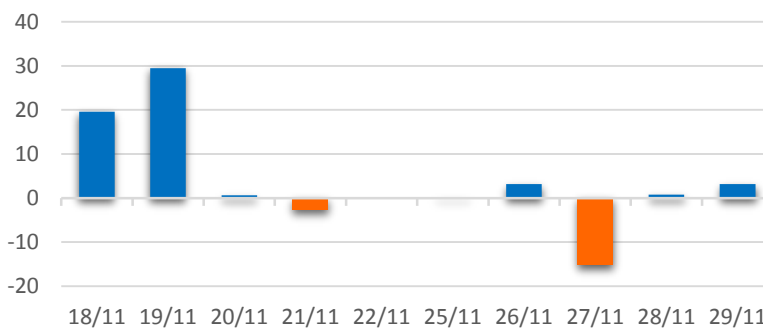
HNX 外資每日買/賣超



證券代碼	買超金額 (百萬盾)	證券代碼	賣超金額 (百萬盾)
SHB	312	PVS	6,118
SVN	295	TIG	522
SHS	160	PVG	284
NVB	107	AMV	207
CDN	68	IVS	192

HNX 外資買/賣超的前 5 名

UPCOM 外資每日買/賣超



證券代碼	買超金額 (百萬盾)	證券代碼	賣超金額 (百萬盾)
VTP	2,815	VEA	3,049
LPB	2,028	ACV	2,509
QNS	1,401	HND	2,445
GVR	855	BSR	2,203
SKH	134	OIL	662

UPCOM 外資買/賣超的前 5 名

源: FiinPro – YSVN



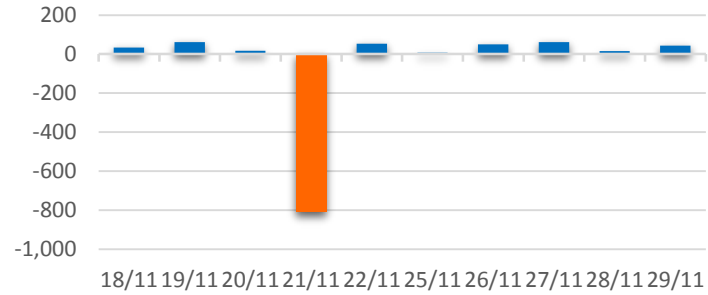
We Create Fortune

自營進出統計

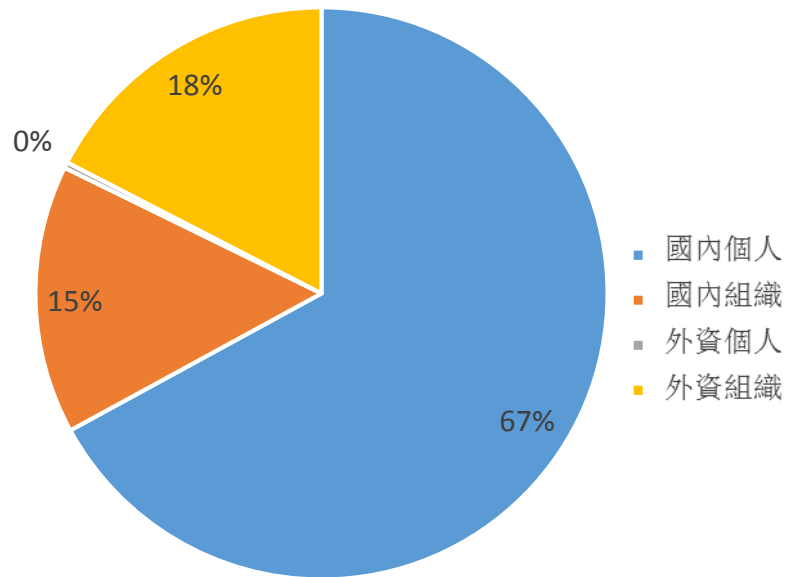
證券代碼	買超金額 (百萬盾)	證券代碼	賣超金額 (百萬盾)
MBB	32,902	KDH	16,034
TCB	25,238	HPG	15,806
MWG	9,857	MWG	7,341
VRC	5,684	E1VFN30	2,950
KDH	5,020	MBB	2,776

券商自營交易最大前名

券商自營交易每日買/賣超 (bil.VND)



越南證券市場投資人類別統計

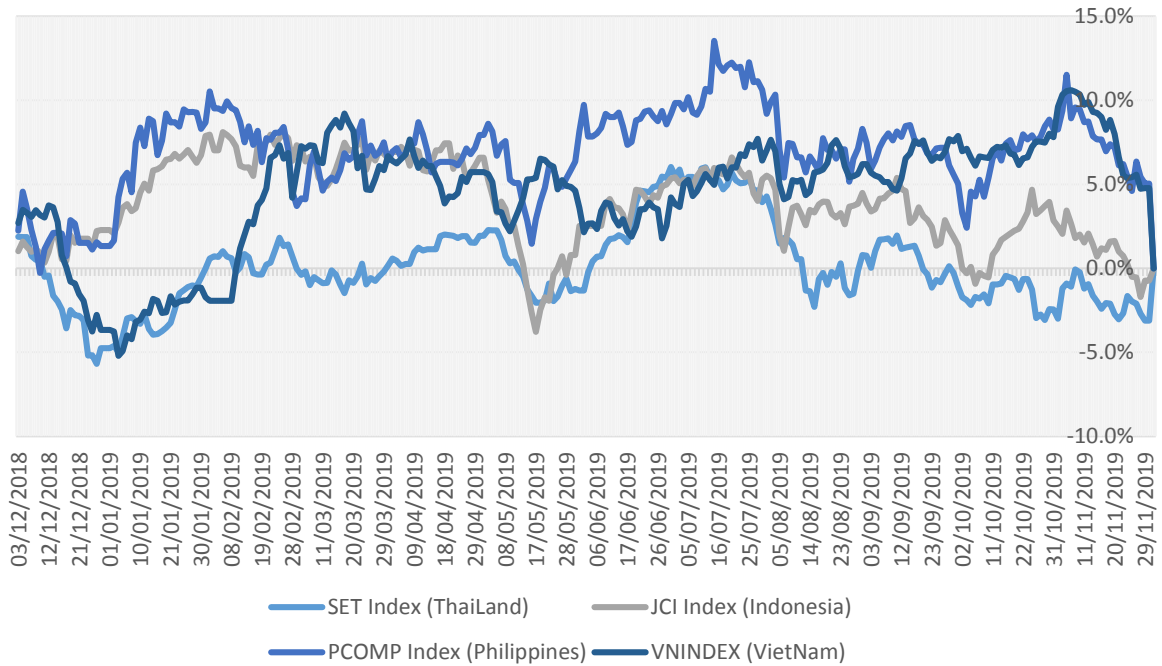


資料源: FiiPro - YSVN



We Create Fortune

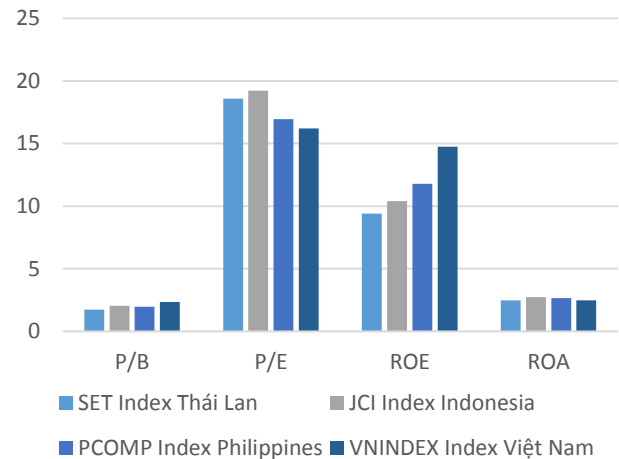
東南亞主要市場走勢比較



東南亞主要市場數據

		Thailand	Indonesia	Philippines	Vietnam
P/B		1.7x	2.0x	1.9x	2.3x
P/E		18.8x	18.8x	16.8x	15.9x
ROE	%	9.29	10.59	11.79	14.75
ROA	%	2.44	2.78	2.66	2.47
Vốn hóa	Tỷ USD	551.40	492.21	189.90	142.67
GTGD	Triệu USD	1.45	0.32	0.06	0.12
LS cổ tức	%	3.16	2.51	1.61	2.07

BloomBerg & YSVN





We Create **Fortune**

元大證券（越南）公司

個人客戶分析部

Nguyễn Th ê Minh

研究分析經理

+84 28 3622 6868 ext 3826

minh.nguyen@yuanta.com.vn

Quách Đức Khánh

高級分析專員

+84 28 3622 6868 ext 3833

khanh.quach@yuanta.com.vn

Phạm Tấn Phát

高級分析專員

+84 28 3622 6868 ext 3880

phat.pham@yuanta.com.vn

Nguyễn Trịnh Ngọc Hồng

分析專員

+84 28 3622 6868 ext 3832

hong.nguyen@yuanta.com.vn

個人客戶業務部

Nguyễn Thanh Tùng

總公司業務經理

+84 28 3622 6868 ext 3609

tung.nguyen@yuanta.com.vn

Chung Kim Hoa

華人客戶部經理

+84 28 3622 6868 ext 3828

hoa.chung@yuanta.com.vn

Phù Vĩnh Qu ế

堤岸分行經理

+84 28 3622 6868

que.phu@yuanta.com.vn

Nguyễn Việt Quang

河內分行經理

+84 28 3622 6868 ext 3404

quang.nguyen@yuanta.com.vn

Võ Thị Thu Thủy

平陽分行經理

+84 28 3622 6868 ext 3505

thuy.vo@yuanta.com.vn

Bùi Quốc Phong

同奈分行經理

+84 28 3622 6868

phong.bui@yuanta.com.vn

Nguyễn Đức Hoàn

河內南部營業中心經理

+84 28 3622 6868 ext 3409

hoan.nguyen@yuanta.com.vn

Võ Đình Tuấn

峴港分行經理

+84 28 3622 6868 ext 3301

tuan.vo@yuanta.com.vn



We Create **Fortune**

Appendix A: Important Disclosures

Analyst Certification

Each research analyst primarily responsible for the content of this research report, in whole or in part, certifies that with respect to each security or issuer that the analyst covered in this report: (1) all of the views expressed accurately reflect his or her personal views about those securities or issuers; and (2) no part of his or her compensation was, is, or will be, directly or indirectly, related to the specific recommendations or views expressed by that research analyst in the research report.

Ratings Definitions

BUY: We have a positive outlook on the stock based on our expected absolute or relative return over the investment period. Our thesis is based on our analysis of the company's outlook, financial performance, catalysts, valuation and risk profile. We recommend investors add to their position.

HOLD-Outperform: In our view, the stock's fundamentals are relatively more attractive than peers at the current price. Our thesis is based on our analysis of the company's outlook, financial performance, catalysts, valuation and risk profile.

HOLD-Underperform: In our view, the stock's fundamentals are relatively less attractive than peers at the current price. Our thesis is based on our analysis of the company's outlook, financial performance, catalysts, valuation and risk profile.

SELL: We have a negative outlook on the stock based on our expected absolute or relative return over the investment period. Our thesis is based on our analysis of the company's outlook, financial performance, catalysts, valuation and risk profile. We recommend investors reduce their position.

Under Review: We actively follow the company, although our estimates, rating and target price are under review.

Restricted: The rating and target price have been suspended temporarily to comply with applicable regulations and/or Yuanta policies.

Note: Yuanta research coverage with a Target Price is based on an investment period of 12 months. Greater China Discovery Series coverage does not have a formal 12 month Target Price and the recommendation is based on an investment period specified by the analyst in the report.

Global Disclaimer

© 2018 Yuanta. All rights reserved. The information in this report has been compiled from sources we believe to be reliable, but we do not hold ourselves responsible for its completeness or accuracy. It is not an offer to sell or solicitation of an offer to buy any securities. All opinions and estimates included in this report constitute our judgment as of this date and are subject to change without notice.

This report provides general information only. Neither the information nor any opinion expressed herein constitutes an offer or invitation to make an offer to buy or sell securities or other investments. This material is prepared for general circulation to clients and is not intended to provide tailored investment advice and does not take into account the individual financial situation and objectives of any specific person who may receive this report. Investors should seek financial advice regarding the appropriateness of investing in any securities, investments or investment strategies discussed or recommended in this report. The information contained in this report has been compiled from sources believed to be reliable but no representation or warranty, express or implied, is made as to its accuracy, completeness or correctness. This report is not (and should not be construed as) a solicitation to act as securities broker or dealer in any jurisdiction by any person or company that is not legally permitted to carry on such business in that jurisdiction.

Yuanta research is distributed in the United States only to Major U.S. Institutional Investors (as defined in Rule 15a-6 under the Securities Exchange Act of 1934, as amended and SEC staff interpretations thereof). All transactions by a US person in the securities mentioned in this report must be effected through a registered broker-dealer under Section 15 of the Securities Exchange Act of 1934, as amended. Yuanta research is distributed in Taiwan by Yuanta Securities Investment Consulting. Yuanta research is distributed in Hong Kong by Yuanta Securities (Hong Kong) Co. Limited, which is licensed in Hong Kong by the Securities and Futures Commission for regulated activities, including Type 4 regulated activity (advising on securities). In Hong Kong, this research report may not be redistributed, retransmitted or disclosed, in whole or in part or any form or manner, without the express written