

當日市場：市場可能會繼續下跌的慣性

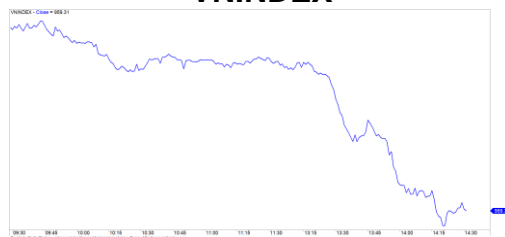
2019/12/02

市場走勢 2019/9/20

市場指數	VNI	HNI	UPCOM
收盤	959.31	100.90	55.52
%日	-1.18%	-1.56%	-0.25%
%週	-1.75%	-2.47%	-0.95%
%月	-5.54%	-4.59%	-1.25%
%年	3.54%	-3.74%	6.04%
<b>成交值(十億盾)</b>			
當日	4,403	334	472
日均量/週	3,969	281	239
日均量/月	4,468	302	250
<b>外資進出</b>			
買進	446.08	1.52	39.54
賣出	458.94	8.01	38.93
買賣超	-12.86	-6.48	0.61
<b>市場漲跌家數</b>			
上漲	106	46	0
下跌	193	82	1
持平	89	241	902
<b>市場指標</b>			
P/E	15.87	9.03	17.09
總市值 (兆盾)	3,318	186	944
股息殖利 率	1.64%	5.01%	4.97%

資料源: Bloomberg – YSVN

VNINDEX



HNIINDEX



市場走勢

指數暴跌超過 1%，市場繼續出現消極的交易。VN 指數收盤下跌 1.18%，收於 959.31 點，也創了近 1 個月的新底。HNX-Index 也下跌 1.56%，收於 100.9 點。Upcom 指數下跌 0.25%。三大市場的交易價值達 4 兆盾。

消極的市場情緒反映在狹窄的市場範圍，VN 指數有 221 只股下跌，114 只股上漲。HDB (-3.6%)，MBB (-3.4%)，CTG (-3.2%)，VPB (-3.2%)，BID (-2.7%)，VNM (-2.6%)，GAS (-2.5%)，VCB (-2.1%) 等 VN30 指數中的藍籌股均大幅下跌；SAB (+1.3%)，VJC (+0.8%)，ROS (+0.8%)，HPG (+0.4%) 的 4 只股上漲。銀行股繼續對市場產生負面影響。D2D (-7%)，SZL (-6.8%)，PHR (-4.9%)，SAC (-3.5%) 的工業區和房地產股也出現負面走勢。因指數的漲幅不大，使投機性現金流更為謹慎：HAI (+6.3%)，HVG (+0.8%)。

外資賣超家，淨值超過 180 億越南盾。ROS (616 億)，VNM (216 億) 最多，而 HPG (369 億)，VHM (174 億) 最為活躍。

短線市場觀點

隨著慣性下跌的勢頭，我們認為 VN 指數很可能會繼續跌至 5 月和 6 月的舊底部，即 940-950 點的價格範圍。同時，短期風險繼續增加，表明短期下跌趨勢仍持續。此外，投資者情緒仍然悲觀，現貨比例繼續急劇下跌至 25%，這表明將出現觸底的投資機會。

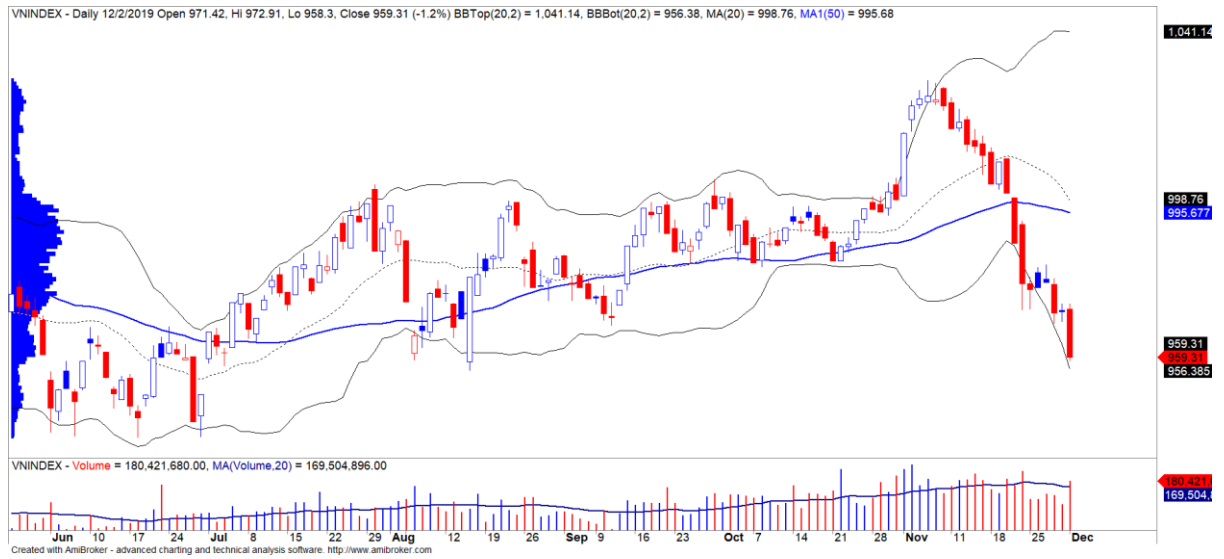
我們的趨勢指標系統短期維持兩個指數的下跌趨勢，VN 指數的阻力位於 903.27 點，HNX 指數的阻力位於 104.72 點。我們建議短期投資者繼續觀察市場，並繼續將現貨比例降至建議水平。

建議短線投資比重：25%股票/75%現金

(股票趨勢追蹤圖在下一頁內更新)

We Create Fortune

## 技術分析圖



指數技術分析圖 VN-Index



指數技術分析圖 HNX-Index

指數	短期趨勢	中期趨勢	阻力區 1	阻力區 2	支撐區 1	支撐區 2
VN-Index	下跌	下跌	997	1,000	988	953
HNX-Index	下跌	下跌	106	108	99	90
VN30	下跌	下跌	895	935	877	863
VNMidcaps	下跌	下跌	992	1,030	969	963
VNSmallcaps	下跌	下跌	835	845	822	804

We Create Fortune

## 股票趨勢追蹤表

股票	價格	短期趨勢	中期趨勢	短期買進價格	短期停損	暫計短期利潤%	短期訊號	中期買進價格	中期停損	暫計中期利潤%	中期訊號
AAA	13.85	下跌	下跌		14.74				16.24		
ACB	22.60	下跌	上漲		23.96			24.00	22.57	-5.83%	
ACV	74.20	下跌	下跌		76.39				82.57		
ANV	24.45	下跌	下跌		25.54				27.58		
ASM	6.28	下跌	下跌		6.74				7.26		
BFC	14.60	下跌	下跌		14.98				16.18		
BID	39.40	下跌	上漲		41.77			33.40	38.49	17.96%	
BMP	51.90	下跌	上漲		54.01			48.30	48.32	7.45%	
BSR	9.10	下跌	下跌		9.97				10.51		
BVH	68.50	下跌	下跌		72.24				75.79		
BWE	24.30	下跌	下跌		24.50				25.84		
CEO	9.00	下跌	下跌		9.53				10.17		
CII	23.00	下跌	上漲		24.59			24.45	22.23	-5.93%	
CMG	37.00	下跌	上漲		39.22			23.20	34.96	59.48%	
CMX	15.95	上漲	下跌	15.95	15.68	0.00%	買進		21.36		
CSM	14.50	下跌	上漲		14.75			14.39	14.22	0.76%	
CTD	63.00	下跌	下跌		68.20				80.38		
CTG	19.80	下跌	下跌		21.13			22.00	20.78	-5.56%	賣出
CTR	41.40	下跌	N/A		48.97			-	N/A		
CVT	20.50	下跌	下跌		21.64			20.35	21.01	3.25%	賣出
DCM	6.80	下跌	下跌		7.02				7.49		
DGC	26.50	上漲	下跌	27.20	26.20	-2.57%			28.91		
DGW	23.00	下跌	下跌		24.73			23.50	24.07	2.42%	賣出
DHA	32.50	上漲	下跌	31.85	28.64	2.04%			32.52		
DHC	41.30	上漲	上漲	33.00	37.84	25.15%		37.70	35.13	9.55%	
DHG	94.00	下跌	下跌		96.00				99.56		
DIG	13.15	下跌	下跌		13.76				15.08		
DPG	42.70	下跌	下跌		48.15				50.61		
DPM	12.80	下跌	下跌		13.61				15.14		
DPR	40.90	上漲	上漲	37.60	40.02	8.78%		41.30	40.40	-0.97%	買進
DQC	16.00	下跌	下跌		16.89				18.58		
DRC	22.30	下跌	上漲		23.49			21.60	21.72	3.24%	
DXG	14.00	下跌	下跌		15.12			15.50	14.86	-4.11%	賣出
EIB	16.65	下跌	上漲		18.11			18.40	16.46	-9.51%	



We Create Fortune

FCN	9.50	下跌	下跌		10.60				12.09		
FMC	27.15	下跌	上漲		27.43			31.60	26.18	-14.08%	
FPT	54.60	下跌	下跌		58.57			46.00	54.99	19.54%	
GAS	98.00	下跌	下跌		104.35				109.55		
GEX	20.00	下跌	下跌		20.91				22.44		
GIL	18.35	下跌	下跌		19.39				21.85		
GMD	23.50	下跌	下跌		24.50				26.54		
GTN	20.90	下跌	上漲		21.10			15.00	18.98	39.33%	
GVR	13.00	下跌	N/A		14.36				N/A		
HAG	3.63	下跌	下跌		4.08				4.55		
HAX	17.40	下跌	下跌		18.56				21.20		
HBC	11.50	下跌	下跌		11.61				13.10		
HCM	23.20	下跌	上漲		24.59			23.40	22.58	-0.85%	
HDB	25.55	下跌	下跌		27.53			28.00	27.29	-2.55%	賣出
HDC	22.05	下跌	上漲		23.45			15.25	20.25	44.59%	
HDG	32.85	下跌	上漲		34.77			35.30	32.61	-6.94%	
HNG	14.55	下跌	下跌		14.96				16.29		
HPG	22.95	下跌	下跌		22.95				23.82		
HSG	7.85	下跌	上漲		8.13			7.75	6.90	1.29%	
HT1	14.55	下跌	上漲		15.08			16.90	13.91	-13.91%	
HUT	2.50	上漲	下跌	2.40	2.38	4.17%			2.71		
HVN	35.10	上漲	下跌	34.95	33.40	0.43%			36.93		
KBC	15.30	上漲	上漲	14.90	15.09	2.68%		15.35	13.91	-0.33%	
KDH	26.40	下跌	上漲		26.73			24.00	24.58	10.00%	
KSB	16.90	下跌	下跌		18.02				20.16		
LCG	8.34	下跌	下跌		8.73				9.32		
LDG	8.50	下跌	下跌		9.15				11.19		
LHG	15.25	下跌	下跌		16.03				16.89		
LPB	7.50	下跌	下跌	7.70	7.63	-0.95%	賣出		8.13		
MBB	21.40	下跌	下跌		22.77			21.85	21.83	-0.10%	
MPC	18.90	下跌	下跌		19.90				25.62		
MSN	69.00	下跌	下跌		72.39				78.75		
MSR	14.50	下跌	下跌		15.56				17.20		
MWG	108.40	下跌	下跌		113.12				127.09		
NDN	16.50	下跌	上漲		16.88			13.70	16.27	20.44%	
NKG	6.10	下跌	下跌		6.30				6.45		
NLG	27.65	下跌	上漲		28.29			28.70	26.73	-3.66%	
NT2	22.50	下跌	下跌		23.16				24.51		
NTL	22.25	下跌	下跌	23.40	22.33	-4.59%	賣出		24.88		



We Create Fortune

NVL	56.10	下跌	下跌		58.66			62.41		
OIL	9.20	下跌	下跌		9.78			11.12		
PAC	26.85	下跌	下跌		27.15			29.55		
PC1	17.50	下跌	下跌		19.11		19.30	18.48	-4.25%	賣出
PDR	26.00	下跌	上漲		26.30		29.00	25.01	-10.34%	
PHR	54.00	下跌	下跌	59.80	56.10	-6.19%		65.37		
PLX	56.70	下跌	下跌		59.66			61.98		
PNJ	80.00	下跌	上漲		83.52		104.00	78.71	-23.08%	
POW	12.60	下跌	下跌		13.33			13.98		
PVT	17.15	下跌	上漲		17.78		18.30	16.28	-6.28%	
PPC	28.10	上漲	下跌	28.30	26.75	-0.71%		28.36		
PTB	73.40	下跌	上漲		74.81		64.00	68.51	14.69%	
PVB	19.00	下跌	上漲		19.67		20.10	18.62	-5.47%	
PVD	15.05	下跌	下跌		16.04			18.05		
PVI	31.40	上漲	下跌	33.20	31.14	-5.42%		34.84		
PVS	16.70	下跌	下跌		18.15			20.66		
PXS	5.92	上漲	上漲	4.76	5.61	24.37%	6.20	4.83	-4.52%	
QNS	29.30	下跌	上漲	29.40	29.59	0.63%	賣出	33.80	28.38	-13.31%
REE	35.80	下跌	上漲		37.46		33.33	35.23	7.43%	
SAB	229.00	下跌	下跌		241.94			269.11		
SAM	8.08	下跌	上漲		8.14		7.40	7.58	9.19%	
SCR	5.62	下跌	下跌		5.84			6.17		
SHI	8.89	下跌	上漲		9.22		6.99	8.30	27.18%	
SJS	16.10	下跌	下跌	15.30	16.15	5.53%	賣出	16.88		
SKG	11.05	下跌	下跌		11.33			11.70		
SSI	19.50	下跌	下跌		20.52			22.27		
STB	10.00	下跌	下跌		10.49			11.09		
TCB	22.70	下跌	下跌		23.82		22.65	23.03	1.69%	賣出
TCM	19.45	下跌	下跌		20.58			22.91		
TDH	9.67	下跌	下跌		10.18			11.30		
TLH	4.28	上漲	下跌	4.06	4.09	5.42%		4.43		
TNG	15.10	上漲	下跌	15.10	14.47	0.00%		16.69		
VCB	83.50	下跌	下跌		88.36		62.00	84.02	35.51%	
VCG	27.10	上漲	上漲	27.00	26.57	0.37%	19.20	25.21	41.15%	
VCS	75.80	下跌	下跌		84.50			99.68		
VGC	18.40	下跌	下跌		18.87			19.90		
VGT	8.10	下跌	下跌		8.50			9.29		
VHC	79.00	上漲	下跌	78.40	74.69	0.77%		85.35		
VHM	91.90	下跌	上漲		95.20		90.20	89.66	1.88%	

We Create Fortune

VIB	17.00	下跌	上漲		17.70			17.70	16.56	-3.95%	
VIC	115.00	下跌	上漲		118.10			112.00	113.76	2.68%	
VIP	4.77	下跌	下跌	5.15	4.96	-3.66%	賣出		5.30		
VJC	146.10	上漲	上漲	139.40	142.84	4.81%		124.50	137.02	17.35%	
VND	13.85	上漲	下跌	14.10	13.72	-1.77%			14.88		
VNG	21.30	上漲	下跌	21.30	20.46	0.00%			22.34		
VNM	118.30	下跌	下跌		125.73				132.88		
VPB	19.50	下跌	下跌		20.79				22.57		
VPI	42.00	下跌	上漲		42.10			41.30	39.68	1.69%	
VRC	23.20	上漲	上漲	16.05	20.76	44.55%		17.30	16.55	34.10%	
VRE	34.00	下跌	上漲		35.05			35.05	32.08	-3.00%	
VSC	23.80	下跌	下跌	26.30	23.89	-9.16%	賣出		27.86		

### LARGECAPS 大型股票趨勢追蹤表

股票	價格	短期趨勢	中期趨勢	短期買進價格	短期停損	暫計短期利潤%	短期訊號	中期買進價格	中期停損	暫計中期利潤%	中期訊號
ACB	22.60	下跌	上漲		23.96			24.00	22.57	-5.83%	
BID	39.40	下跌	上漲		41.77			33.40	38.49	17.96%	
BSR	9.10	下跌	下跌		9.97				10.51		
BVH	68.50	下跌	下跌		72.24				75.79		
CTG	19.80	下跌	下跌		21.13			22.00	20.78	-5.56%	賣出
FPT	54.60	下跌	下跌		58.57			40.23	54.99	36.70%	
GAS	98.00	下跌	下跌		104.35				109.55		
GEX	20.00	下跌	下跌		20.91				22.44		
GVR	13.00	下跌	N/A		14.36				N/A		
HDB	25.55	下跌	下跌		27.53			28.00	27.29	-2.55%	賣出
HNG	14.55	下跌	下跌		14.96				16.29		
HPG	22.95	下跌	下跌		22.95				23.82		
HVN	35.10	上漲	下跌	34.95	33.40	0.43%			36.93		
KDH	26.40	下跌	上漲		26.73			24.00	24.58	10.00%	
MBB	21.40	下跌	下跌		22.77			19.72	21.83	10.69%	
MSN	69.00	下跌	下跌		72.39				78.75		
MWG	108.40	下跌	下跌		113.12				127.09		
NVL	56.10	下跌	下跌		58.66				62.41		
OIL	9.20	下跌	下跌		9.78				11.12		
PLX	56.70	下跌	下跌		59.66				61.98		
PNJ	80.00	下跌	上漲		83.52			77.07	78.71	3.80%	

We Create Fortune

POW	12.60	下跌	下跌		13.33				13.98		
QNS	29.30	下跌	上漲	29.40	29.59	0.63%	賣出	33.26	28.38	-11.90%	
REE	35.80	下跌	上漲		37.46			33.33	35.23	7.43%	
ROS	24.50	下跌	下跌		25.81				27.61		
SBT	18.55	下跌	上漲		18.78			17.50	17.46	6.00%	
SSI	19.50	下跌	下跌		20.52				22.27		
STB	10.00	下跌	下跌		10.49				11.09		
TCB	22.70	下跌	下跌		23.82			22.65	23.03	1.69%	賣出
TPB	21.85	下跌	下跌		22.29				23.94		
VCB	83.50	下跌	下跌		88.36			62.00	84.02	35.51%	
VCG	27.10	上漲	上漲	27.00	26.57	0.37%		18.44	25.21	46.95%	
VCS	75.80	下跌	下跌		84.50				99.68		
VEA	47.30	下跌	下跌		49.93				59.45		
VGI	25.50	下跌	N/A		28.44				N/A		
VHM	91.90	下跌	上漲		95.20			89.13	89.66	3.11%	
VIB	17.00	下跌	上漲		17.70			15.00	16.56	13.30%	
VIC	115.00	下跌	上漲		118.10			112.00	113.76	2.68%	
VJC	146.10	上漲	上漲	139.40	142.84	4.81%		124.50	137.02	17.35%	
VNM	118.30	下跌	下跌		125.73				132.88		
VPB	19.50	下跌	下跌		20.79				22.57		
VRE	34.00	下跌	上漲		35.05			35.05	32.08	-3.00%	

### MIDCAPS 中型股票趨勢追蹤表

股票	價格	短期趨勢	中期趨勢	短期買進價格	短期停損	暫計短期利潤%	短期訊號	中期買進價格	中期停損	暫計中期利潤%	中期訊號
AAA	13.85	下跌	下跌		14.74				16.24		
ANV	24.45	下跌	下跌		25.54				27.58		
ASM	6.28	下跌	下跌		6.74				7.26		
BMI	25.90	下跌	上漲		26.84			26.70	23.99	-3.00%	
BMP	51.90	下跌	上漲		54.01			48.30	48.32	7.45%	
BWE	24.30	下跌	下跌		24.50				25.84		
CEO	9.00	下跌	下跌		9.53				10.17		
CII	23.00	下跌	上漲		24.59			24.45	22.23	-5.93%	
CRE	24.05	下跌	下跌		24.49				25.39		
CTI	22.30	下跌	下跌		23.63			25.05	22.66	-9.54%	
CTR	41.40	下跌	下跌		48.97				53.42		

We Create Fortune

D2D	75.90	下跌	上漲		85.73			83.10	73.17	-8.66%	
DBD	58.10	下跌	上漲		60.58			38.65	54.36	50.32%	
DCM	6.80	下跌	下跌		7.02				7.49		
DGW	23.00	下跌	下跌		24.73			23.04	24.07	4.47%	賣出
DHC	41.30	上漲	上漲	33.00	37.84	25.15%		37.70	35.13	9.55%	
DIG	13.15	下跌	下跌		13.76				15.08		
DPG	42.70	下跌	下跌		48.15				50.61		
DPM	12.80	下跌	下跌		13.61				15.14		
DRC	22.30	下跌	上漲		23.49			21.60	21.72	3.24%	
DXG	14.00	下跌	下跌		15.12			15.50	14.86	-4.11%	賣出
E1VFN30	14.65	下跌	下跌		15.16			15.26	14.84	-2.74%	賣出
FCN	9.50	下跌	下跌		10.60				12.09		
FLC	4.44	上漲	上漲	4.61	4.31	-3.69%		4.63	4.02	-4.10%	
GEG	27.70	上漲	上漲	28.10	27.46	-1.42%		12.50	25.77	121.56%	
GMD	23.50	下跌	下跌		24.50				26.54		
GTN	20.90	下跌	上漲		21.10			15.00	18.98	39.33%	
HAG	3.63	下跌	下跌		4.08				4.55		
HBC	11.50	下跌	下跌		11.61				13.10		
HCM	23.20	下跌	上漲		24.59			23.40	22.58	-0.85%	
HDC	22.05	下跌	上漲		23.45			15.25	20.25	44.59%	
HDG	32.85	下跌	上漲		34.77			35.30	32.61	-6.94%	
HPX	26.30	上漲	#N/A	27.50	25.87	-4.36%		35.30	#N/A	#N/A	
HSG	7.85	下跌	上漲		8.13			7.75	6.90	1.29%	
HT1	14.55	下跌	上漲		15.08			16.90	13.91	-13.91%	
HTM	15.70	上漲	下跌	16.00	14.84	-1.88%			18.47		
IBC	20.50	下跌	下跌		21.11				21.22		
IDI	5.15	下跌	下跌		5.48			7.53	5.22	-30.66%	
IJC	14.75	下跌	上漲		15.87			13.10	13.74	12.60%	
ITA	2.99	下跌	上漲		3.15			3.20	2.96	-6.56%	
KBC	15.30	上漲	上漲	14.90	15.09	2.68%		14.85	13.91	3.05%	
KDC	19.30	下跌	上漲		20.26			21.90	18.08	-11.87%	
KOS	27.60	上漲	上漲	26.80	26.82	2.99%		26.30	25.20	4.94%	
KSB	16.90	下跌	下跌		18.02				20.16		
LDG	8.50	下跌	下跌		9.15				11.19		
LPB	7.50	下跌	下跌	7.70	7.63	-0.95%	賣出		8.13		
MBG	29.70	下跌	下跌		45.01				56.66		
MBS	15.30	上漲	下跌	14.70	14.18	4.08%			15.75		
MPC	18.90	下跌	下跌		19.90				25.62		

We Create Fortune

NBB	20.70	上漲	下跌	20.85	20.44	-0.72%			22.02		
NKG	6.10	下跌	下跌		6.30				6.45		
NLG	27.65	下跌	上漲		28.29			26.28	26.73	5.21%	
NT2	22.50	下跌	下跌		23.16				24.51		
NTL	22.25	下跌	下跌	23.40	22.33	-4.59%	賣出		24.88		
NVB	9.10	上漲	上漲	7.60	8.78	19.74%		8.50	8.20	7.06%	
OGC	3.68	下跌	下跌		3.92				4.27		
PC1	17.50	下跌	下跌		19.11			19.30	18.48	-4.25%	賣出
PDR	26.00	下跌	上漲		26.30			23.59	25.01	10.19%	
PHR	54.00	下跌	下跌	59.80	56.10	-6.19%	賣出		65.37		
PPC	28.10	上漲	下跌	28.30	26.75	-0.71%			28.36		
PTB	73.40	下跌	上漲		74.81			60.78	68.51	20.76%	
PVD	15.05	下跌	下跌		16.04				18.05		
PVI	31.40	上漲	下跌	33.20	31.14	-5.42%			34.84		
PVS	16.70	下跌	下跌		18.15				20.66		
PVT	17.15	下跌	上漲		17.78			17.31	16.28	-0.90%	
QCG	4.30	下跌	下跌		4.55				5.06		
SCR	5.62	下跌	下跌		5.84				6.17		
SGP	7.20	下跌	下跌		8.36				10.69		
SHB	5.90	下跌	下跌		6.43				6.86		
SHS	7.80	下跌	上漲		8.40			8.40	7.36	-7.14%	
SZC	16.50	下跌	#N/A		18.30				#N/A		
TCH	28.00	上漲	上漲	23.30	26.88	20.17%		26.15	22.98	7.07%	
TCM	19.45	下跌	下跌		20.58				22.91		
TDH	9.67	下跌	下跌		10.18				11.30		
TNG	15.10	上漲	下跌	15.10	14.47	0.00%			16.69		
TTB	6.81	下跌	下跌		9.01				14.61		
VGC	18.40	下跌	下跌		18.87				19.90		
VGT	8.10	下跌	下跌		8.50				9.29		
VHC	79.00	上漲	下跌	78.40	74.69	0.77%			85.35		
VND	13.85	上漲	下跌	14.10	13.72	-1.77%			14.88		
VNG	21.30	上漲	下跌	21.30	20.46	0.00%			22.34		
VPI	42.00	下跌	上漲		42.10			41.30	39.68	1.69%	

We Create Fortune

## SMALLCAPS 小型股票趨勢追蹤表

股票	價格	短期趨勢	中期趨勢	短期買進價格	短期停損	暫計短期利潤%	短期訊號	中期買進價格	中期停損	暫計中期利潤%	中期訊號
AAV	8.30	下跌	下跌		8.88				9.89		
AGR	3.70	下跌	下跌		3.99				4.55		
AMD	1.78	上漲	上漲	1.77	1.66	0.56%		1.70	1.47	4.71%	
APG	9.70	上漲	上漲	8.76	9.35	10.73%		9.90	8.56	-2.02%	
ART	2.10	上漲	下跌	2.00	1.98	5.00%			2.25		
BCG	8.25	下跌	上漲		9.11			6.39	7.47	29.11%	
C4G	5.60	下跌	下跌		6.02				7.52		
C69	10.00	下跌	下跌		12.81				19.39		
CCL	7.33	上漲	下跌	6.80	6.91	7.79%		7.88	7.83	-0.69%	買進
CVT	20.50	下跌	下跌		21.64			20.35	21.01	3.25%	賣出
DAH	9.80	下跌	下跌		9.97				11.27		
DLG	1.45	下跌	下跌		1.63				1.65		
DRH	4.40	下跌	下跌		4.94				6.06		
DTD	11.20	下跌	下跌		12.10				14.33		
EVG	2.68	上漲	下跌	2.78	2.65	-3.60%			2.90		
FIT	5.28	上漲	上漲	4.49	4.63	17.59%		3.64	3.79	45.05%	
FTM	2.74	上漲	下跌	3.06	2.72	-10.46%			5.42		
FUES SV50	12.80	下跌	下跌		13.02				13.68		
GKM	15.20	上漲	下跌	15.00	14.82	1.33%			15.51		
HAH	12.40	下跌	下跌		13.03				14.24		
HAI	2.54	上漲	上漲	1.69	2.14	50.30%		1.88	1.86	35.11%	
HAR	3.77	下跌	上漲		4.01			3.90	3.28	-3.33%	
HDA	10.60	下跌	下跌		11.09				12.03		
HHP	11.90	上漲	下跌	12.20	11.54	-2.46%			13.51		
HHS	3.23	上漲	上漲	3.29	3.16	-1.82%		3.36	2.94	-3.87%	
HID	2.16	下跌	上漲		2.42			2.63	2.16	-17.87%	
HII	10.00	下跌	下跌		10.60				11.61		
HQC	1.00	下跌	下跌		1.07				1.18		
HSL	7.60	下跌	下跌		7.84				8.88		
HUT	2.50	上漲	下跌	2.40	2.38	4.17%			2.71		
HVG	8.58	上漲	上漲	7.82	7.73	9.72%		3.90	6.00	120.00%	
HVH	17.80	上漲	下跌	18.20	17.48	-2.20%			20.24		
IDJ	6.70	下跌	上漲		7.72			7.20	5.42	-6.94%	
JVC	4.20	上漲	下跌	4.35	4.08	-3.45%			4.75		



We Create Fortune

KLF	1.30	上漲	下跌	1.40	1.11	-7.14%		1.48			
LCG	8.34	下跌	下跌		8.73			9.32			
LGL	8.60	下跌	上漲		9.39		7.11	8.39	20.90%		
LHG	15.25	下跌	下跌		16.03			16.89			
LMH	12.60	下跌	#N/A		12.79			#N/A			
MST	4.70	上漲	上漲	3.80	4.23	23.68%		3.40	3.40	38.24%	
NDN	16.50	下跌	上漲		16.88			13.10	16.27	25.91%	
PHC	11.30	下跌	上漲		11.89			14.20	11.21	-20.42%	
PLP	9.97	下跌	下跌		10.28			11.73			
PVB	19.00	下跌	上漲		19.67			19.42	18.62	-2.15%	
PVC	7.20	下跌	上漲		7.67			6.70	6.66	7.46%	
PVX	1.10	下跌	下跌		1.38			1.50			
PXL	8.30	上漲	上漲	5.50	7.94	50.91%		6.70	5.73	23.88%	
SHI	8.89	下跌	上漲		9.22			5.77	8.30	54.20%	
SJF	2.24	下跌	下跌		2.39			2.79			
SPP	1.90	下跌	下跌		2.20			2.86			
TDC	8.30	下跌	下跌		8.67			7.05	8.48	20.20%	賣出
TIG	6.50	上漲	上漲	6.20	5.79	4.84%		3.20	4.54	103.13%	
TLH	4.28	上漲	下跌	4.06	4.09	5.42%		4.43			
TNA	23.40	上漲	上漲	13.70	20.79	70.80%		11.45	17.76	104.35%	
TNI	10.65	上漲	下跌	10.20	10.36	4.41%		10.90	10.89	-0.06%	買進
TSC	2.55	下跌	下跌		2.89			4.10			
TTF	2.79	上漲	下跌	2.95	2.75	-5.42%		3.21			
TTH	2.60	上漲	下跌	2.90	2.59	-10.34%		3.15			
TVC	17.30	上漲	上漲	16.90	16.23	2.37%		14.30	14.38	20.98%	
VC3	17.20	上漲	上漲	16.50	17.06	4.24%		22.00	16.32	-21.82%	
VCR	14.30	下跌	下跌		14.33			20.06			
VNA	3.80	下跌	下跌		4.34			4.70	3.92	-16.50%	
VNE	3.52	下跌	下跌		3.66			3.70			
VRC	23.20	上漲	上漲	16.05	20.76	44.55%		17.30	16.55	34.10%	



We Create Fortune

胡志明市交易所 (HSX)

	收盤	漲跌%
VNI	959.31	-1.18%
VN30	875.1	-1.39%
VN Mid	941.91	-0.89%
VN Small	778.42	-0.83%

河內交易所 (HSX)

	收盤	漲跌%
HNI	100.9	-1.56%
HN30	177.09	-2.22%
VNX AllSh	848.06	-1.23%

UPCOM 市場 (UPCoM)

	收盤	漲跌%
UPCoM	55.52	-0.25%

外資交易	成交值(十億盾)	
買進	446.08	
賣出	458.94	
買超/賣超	-12.86	

外資交易	成交值(十億盾)	
買進	1.52	
賣出	8.01	
買超/賣超	-6.48	

外資交易	成交值(十億盾)	
買進	39.54	
賣出	38.93	
買超/賣超	0.61	

上漲排名/股碼	漲跌(VND)	漲跌%
PGD	2300	6.87%
NAF	1100	5.09%
FIT	220	4.35%
DHC	1600	4.03%
VHC	2900	3.81%

上漲排名/股碼	漲跌(VND)	漲跌%
AMV	300	1.27%
TAR	400	1.27%
NDN	100	0.61%
HHC	0	0.00%
HUT	0	0.00%

上漲排名/股碼	漲跌(VND)	漲跌%
ACV	0	0.00%
BOT	0	0.00%
BSR	0	0.00%
SGP	0	0.00%
CTR	0	0.00%

下跌排名/股碼	漲跌(VND)	漲跌%
D2D	-5700	-6.99%
SZL	-3150	-6.80%
DPG	-2950	-6.46%
HAG	-220	-5.71%
PHR	-2800	-4.93%

下跌排名/股碼	漲跌(VND)	漲跌%
MBG	-3300	-10.00%
VCS	-4700	-5.84%
L14	-3200	-4.83%
PVS	-700	-4.02%
CEO	-300	-3.23%

下跌排名/股碼	漲跌(VND)	漲跌%
ACV	0	0.00%
BOT	0	0.00%
BSR	0	0.00%
SGP	0	0.00%
CTR	0	0.00%

\*備註：市值>5,000 億盾；成交值>15 億盾

市值排名/股碼	十億盾
VIC	387,125
VCB	316,367
VHM	307,820
VNM	211,577
GAS	192,352

市值排名/股碼	十億盾
ACB	38,266
VCS	12,880
VCG	11,970
PVS	8,317
PVI	7,326

市值排名/股碼	十億盾
ACV	162,330
VGI	81,078
VEA	62,363
GVR	54,500
MCH	49,554

交易量排名/股碼	成交值	30 日均
ROS	44,960,650	30,353,565
FLC	13,252,620	11,087,758
HPG	9,096,550	7,502,953
HAI	6,869,950	3,534,879
DLG	5,133,110	3,710,960

交易量排名/股碼	成交值	30 日均
SHB	3,354,751	2,866,968
KLF	3,039,450	533,868
PVS	2,387,101	1,674,455
AMV	1,820,561	717,158
NVB	1,680,009	1,489,417

交易量排名/股碼	成交值	30 日均
BSR	2,351,082	2,293,274
VCP	2,300,300	699,537
SIP	1,233,592	100,935
GVR	794,680	418,357
VEA	735,322	318,222

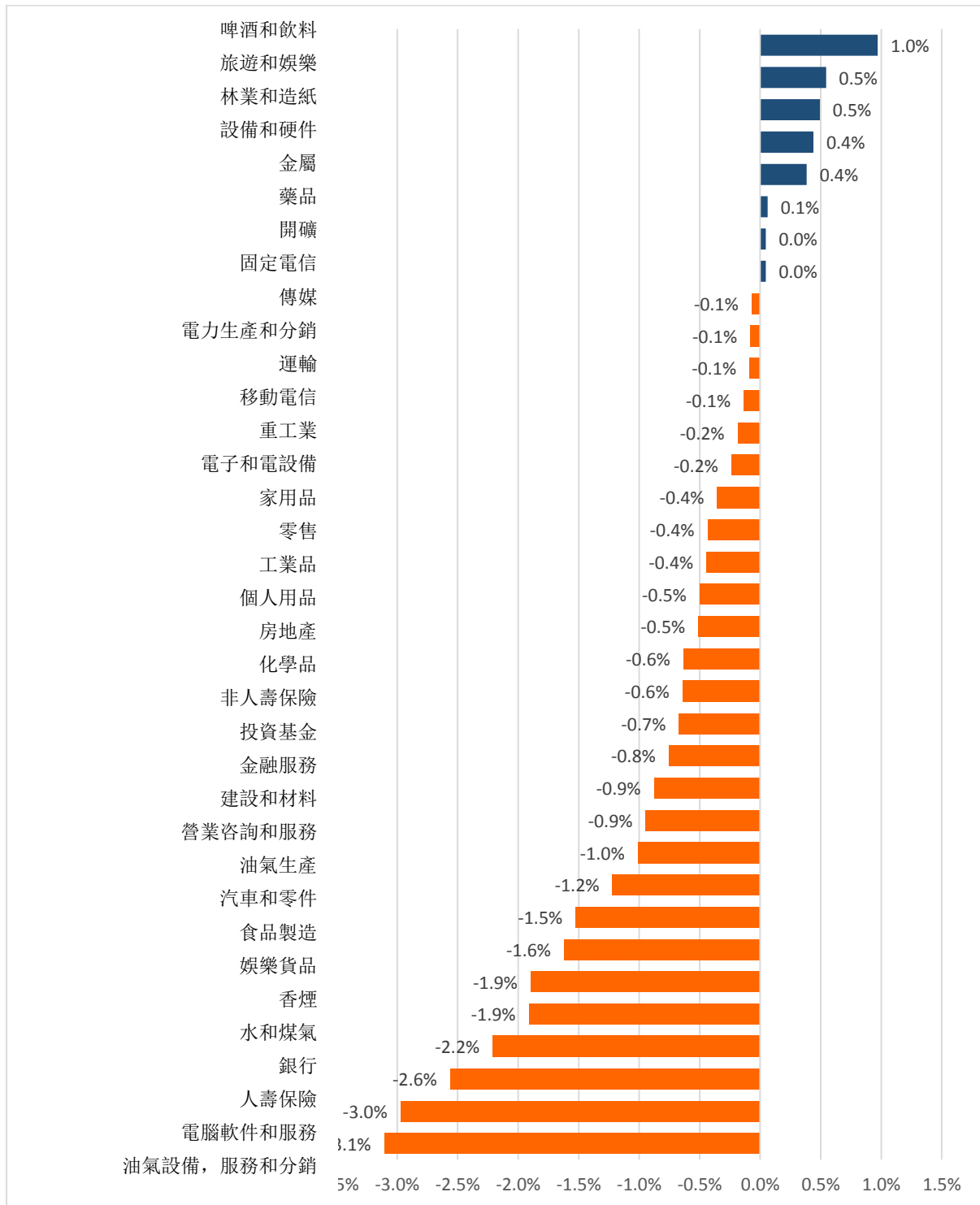
資料源: Bloomberg & Yuanta Research

資料源: Bloomberg & Yuanta Research

資料源: Bloomberg & Yuanta Research

We Create Fortune

## 各行業板塊的交易走勢



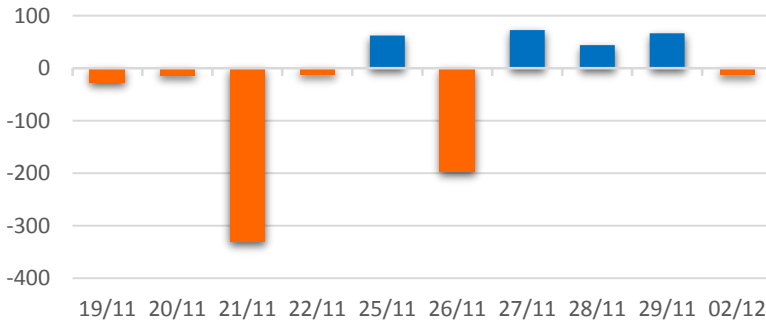
資料源: FiinPro - YSVN



We Create Fortune

## 外資買進賣統計

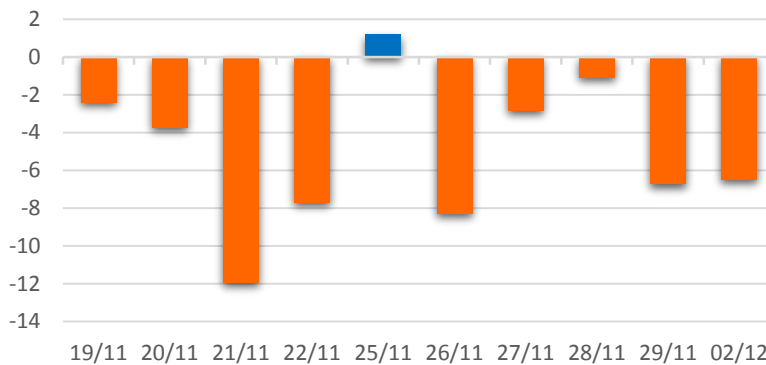
### HSX 外資每日買/賣超



證券代碼	買超金額 (百萬盾)	證券代碼	賣超金額 (百萬盾)
HPG	36,923	ROS	61,653
VHM	17,470	VNM	21,695
HVN	16,983	VIC	8,223
VRE	16,838	STB	7,155
VJC	12,861	HDB	6,962

HSX 外資買/賣超的前 5 名

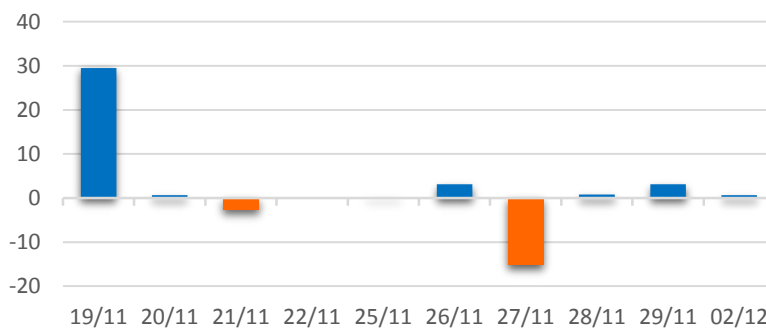
### HNX 外資每日買/賣超



證券代碼	買超金額 (百萬盾)	證券代碼	賣超金額 (百萬盾)
TIG	94	PVS	5,986
VCS	81	PVG	493
AMV	73	IDV	140
NHA	66	NET	105
NBC	58	PGS	94

HNX 外資買/賣超的前 5 名

### UPCOM 外資每日買/賣超



證券代碼	買超金額 (百萬盾)	證券代碼	賣超金額 (百萬盾)
VTP	2,815	VEA	3,049
LPB	2,028	ACV	2,509
QNS	1,401	HND	2,445
GVR	855	BSR	2,203
SKH	134	OIL	662

UPCOM 外資買/賣超的前 5 名

源: FiinPro – YSVN



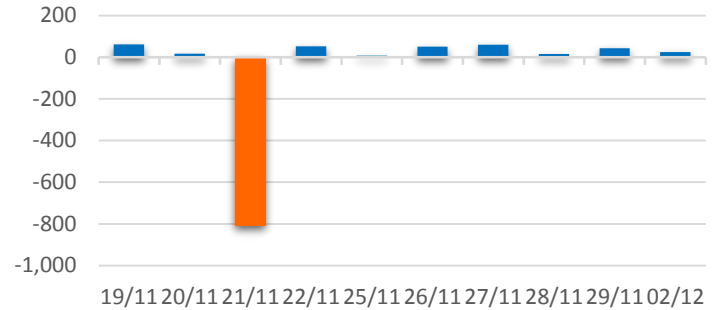
We Create **Fortune**

### 自營進出統計

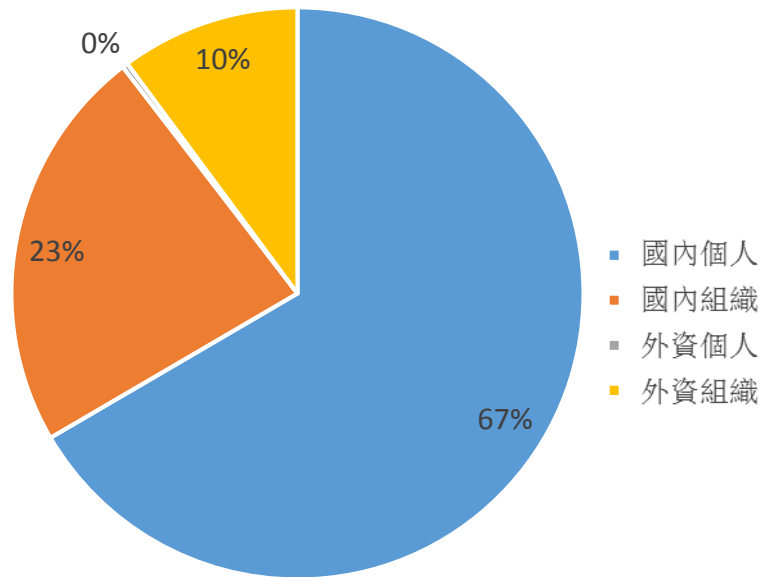
證券代碼	買超金額 (百萬盾)	證券代碼	賣超金額 (百萬盾)
MWG	46,238	HPG	16,190
FPT	9,114	MBB	11,491
VNM	8,173	VNM	7,900
MBB	6,303	MWG	6,177
HPG	5,514	KDH	5,075

券商自營交易最大前名

### 券商自營交易每日買/賣超 (bil.VND)



### 越南證券市場投資人類別統計




資料源: FiiPro - YSVN



We Create Fortune

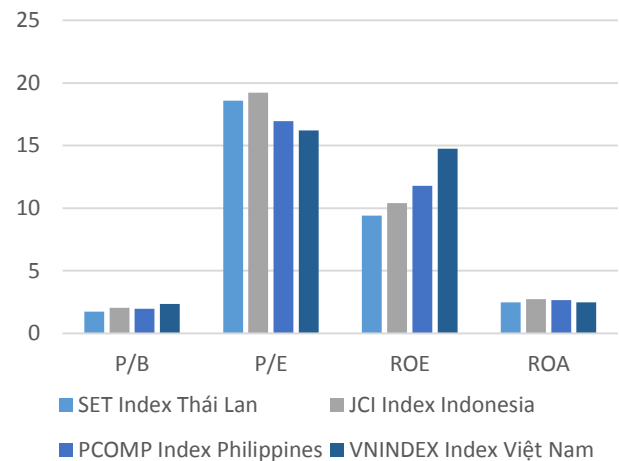
### 東南亞主要市場走勢比較



### 東南亞主要市場數據

		Thailand	Indonesia	Philippines	Vietnam
P/B		1.7x	2.0x	2.0x	2.3x
P/E		18.6x	19.1x	17.1x	15.7x
ROE	%	9.29	10.59	11.79	14.75
ROA	%	2.44	2.78	2.66	2.47
Vốn hóa	Tỷ USD	550.54	491.44	188.93	142.82
GTGD	Triệu USD	1.44	0.32	0.06	0.12
LS cổ tức	%	3.19	2.47	1.58	2.10

BloomBerg & YSVN





We Create **Fortune**

## 元大證券（越南）公司

### 個人客戶分析部

**Nguyễn Th ê Minh**

研究分析經理

+84 28 3622 6868 ext 3826

minh.nguyen@yuanta.com.vn

**Quách Đức Khánh**

高級分析專員

+84 28 3622 6868 ext 3833

khanh.quach@yuanta.com.vn

**Phạm Tấn Phát**

高級分析專員

+84 28 3622 6868 ext 3880

phat.pham@yuanta.com.vn

**Nguyễn Trịnh Ngọc Hồng**

分析專員

+84 28 3622 6868 ext 3832

hong.nguyen@yuanta.com.vn

### 個人客戶業務部

**Nguyễn Thanh Tùng**

總公司業務經理

+84 28 3622 6868 ext 3609

tung.nguyen@yuanta.com.vn

**Chung Kim Hoa**

華人客戶部經理

+84 28 3622 6868 ext 3828

hoa.chung@yuanta.com.vn

**Phù Vĩnh Qu ê**

堤岸分行經理

+84 28 3622 6868

que.phu@yuanta.com.vn

**Nguyễn Việt Quang**

河內分行經理

+84 28 3622 6868 ext 3404

quang.nguyen@yuanta.com.vn

**Võ Thị Thu Thủy**

平陽分行經理

+84 28 3622 6868 ext 3505

thuy.vo@yuanta.com.vn

**Bùi Quốc Phong**

同奈分行經理

+84 28 3622 6868

phong.bui@yuanta.com.vn

**Nguyễn Đức Hoàn**

河內南部營業中心經理

+84 28 3622 6868 ext 3409

hoan.nguyen@yuanta.com.vn

**Võ Đình Tuấn**

峴港分行經理

+84 28 3622 6868 ext 3301

tuan.vo@yuanta.com.vn



We Create **Fortune**

## Appendix A: Important Disclosures

### Analyst Certification

Each research analyst primarily responsible for the content of this research report, in whole or in part, certifies that with respect to each security or issuer that the analyst covered in this report: (1) all of the views expressed accurately reflect his or her personal views about those securities or issuers; and (2) no part of his or her compensation was, is, or will be, directly or indirectly, related to the specific recommendations or views expressed by that research analyst in the research report.

### Ratings Definitions

**BUY:** We have a positive outlook on the stock based on our expected absolute or relative return over the investment period. Our thesis is based on our analysis of the company's outlook, financial performance, catalysts, valuation and risk profile. We recommend investors add to their position.

**HOLD-Outperform:** In our view, the stock's fundamentals are relatively more attractive than peers at the current price. Our thesis is based on our analysis of the company's outlook, financial performance, catalysts, valuation and risk profile.

**HOLD-Underperform:** In our view, the stock's fundamentals are relatively less attractive than peers at the current price. Our thesis is based on our analysis of the company's outlook, financial performance, catalysts, valuation and risk profile.

**SELL:** We have a negative outlook on the stock based on our expected absolute or relative return over the investment period. Our thesis is based on our analysis of the company's outlook, financial performance, catalysts, valuation and risk profile. We recommend investors reduce their position.

**Under Review:** We actively follow the company, although our estimates, rating and target price are under review.

**Restricted:** The rating and target price have been suspended temporarily to comply with applicable regulations and/or Yuanta policies.

Note: Yuanta research coverage with a Target Price is based on an investment period of 12 months. Greater China Discovery Series coverage does not have a formal 12 month Target Price and the recommendation is based on an investment period specified by the analyst in the report.

### Global Disclaimer

© 2018 Yuanta. All rights reserved. The information in this report has been compiled from sources we believe to be reliable, but we do not hold ourselves responsible for its completeness or accuracy. It is not an offer to sell or solicitation of an offer to buy any securities. All opinions and estimates included in this report constitute our judgment as of this date and are subject to change without notice.

This report provides general information only. Neither the information nor any opinion expressed herein constitutes an offer or invitation to make an offer to buy or sell securities or other investments. This material is prepared for general circulation to clients and is not intended to provide tailored investment advice and does not take into account the individual financial situation and objectives of any specific person who may receive this report. Investors should seek financial advice regarding the appropriateness of investing in any securities, investments or investment strategies discussed or recommended in this report. The information contained in this report has been compiled from sources believed to be reliable but no representation or warranty, express or implied, is made as to its accuracy, completeness or correctness. This report is not (and should not be construed as) a solicitation to act as securities broker or dealer in any jurisdiction by any person or company that is not legally permitted to carry on such business in that jurisdiction.

Yuanta research is distributed in the United States only to Major U.S. Institutional Investors (as defined in Rule 15a-6 under the Securities Exchange Act of 1934, as amended and SEC staff interpretations thereof). All transactions by a US person in the securities mentioned in this report must be effected through a registered broker-dealer under Section 15 of the Securities Exchange Act of 1934, as amended. Yuanta research is distributed in Taiwan by Yuanta Securities Investment Consulting. Yuanta research is distributed in Hong Kong by Yuanta Securities (Hong Kong) Co. Limited, which is licensed in Hong Kong by the Securities and Futures Commission for regulated activities, including Type 4 regulated activity (advising on securities). In Hong Kong, this research report may not be redistributed, retransmitted or disclosed, in whole or in part or any form or manner, without the express written