

當日市場：外資交易平衡

2019/12/13

市場走勢 2019/9/20

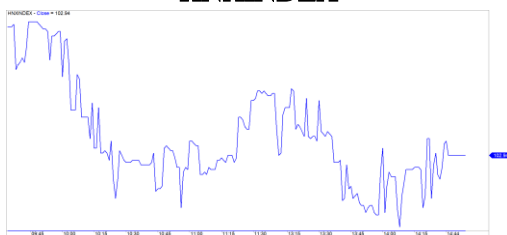
市場指數	VNI	HNI	UPCOM
收盤	966.18	102.94	55.73
%日	-0.21%	0.22%	0.38%
%週	0.27%	0.43%	-0.34%
%月	-4.60%	-3.97%	-1.92%
%年	0.62%	-4.06%	3.45%
<b>成交值(十億盾)</b>			
當日	4,121	371	203
日均量/週	4,402	314	186
日均量/月	4,571	298	222
<b>外資進出</b>			
買進	415.58	2.22	44.13
賣出	399.97	18.44	42.29
買賣超	15.60	-16.22	1.84
<b>市場漲跌家數</b>			
上漲	141	58	178
下跌	142	54	115
持平	106	258	608
<b>市場指標</b>			
P/E	15.86	9.16	17.39
總市值 (兆盾)	3,315	192	956
股息殖利 率	1.86%	4.11%	4.23%

資料源: Bloomberg - YSVN

VNINDEX



HNIINDEX



市場走勢

美中已逐步達成第一階段貿易協定的消息幫助世界各地投資者的情緒保持樂觀，但越南的市場走勢仍保持謹慎。VN 指數下跌 0.21%，收於 966.18 點。HNX 指數和 Upcom 指數分別上漲 0.22% 和 0.39%。與前一交易日相比，交易價值明顯有增加，達到了 3 兆 5 千億越南盾。

儘管指數下跌，但銀行股的積極勢頭，使市場的交易並不太沉悶。CTG 增長了 2.2%，達 20,600 盾；BID 增長了 2.2%，達 41,900 盾；VCB 和 ACB 也分別增長了 1% 和 0.9%。相反，VRE 下跌 3.5%，接近 35,000 越南盾的舊谷底；VHM 下跌 2.3%，收於 89,100 越南盾。VNM，HPG，NVL，SSI 和 CTD 等藍籌股也下跌超過 1%。值得注意的是，GMD 增長了 2.2%，並連續第二盤強勁增長，但中期趨勢仍然相當不利。在 HSX 的 HAR (+ 6.8%)，HAI (+ 6.6%)，AMD (+ 6.4%)，FIT (+ 6.2%) 和 HNX 的 ART (+ 8.3%)，KLF (+6.7%)，HUT (+ 4.2%) 等的投機現金流活躍

外資交易保持平衡。值得注意的是，主要賣超 E1VFN30 (562 億)，CTG (407 億)，ROS (234 億)。相反主要拋售，HPG (386 億)，VHM (120 億)。

市場觀點

我們認為，流動性將逐漸增加，並且 VN 指數可能交易日於約 970 點。同時，970-975 點的價格範圍仍然被認為是 VN 指數的短期的強勁阻力位，並且市場仍處於積累期。積極的是，股票比例繼續急劇增加，這表明短期策略仍然是選擇合適並增加具有中，高風險的股票比例。

我們的趨勢指標系統短期維持兩個主要指數上的下跌趨勢，VN 指數和 HNX 指數的阻力分別為 974.05 點和 103.69 點。因此，出於謹慎的考慮，我們仍建議短期投資者不要參與並限制交易。但是，如果投資者接受高風險，則可以考慮增加股票比例，並以建議的股票比例購買新股票。

建議短線投資比重：43% 股票 / 57% 現金。

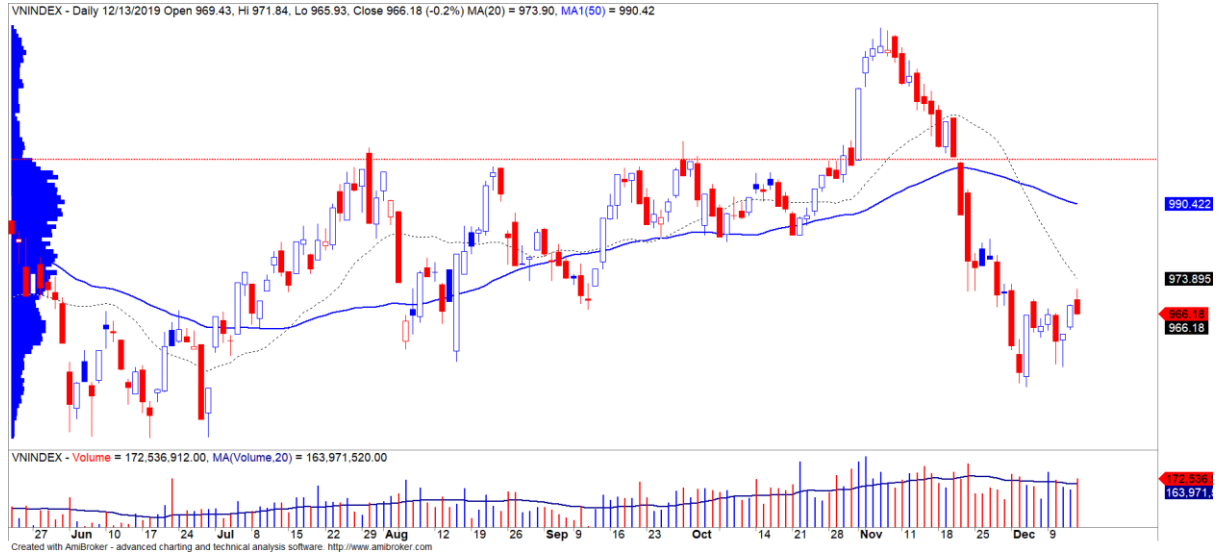
建議短線投資比重：38% 股票 / 62% 現金。

(股票趨勢追蹤圖在下一頁內更新)



We Create Fortune

### 技術分析圖



指數技術分析圖 VN-Index



指數技術分析圖 HNX-Index

指數	短期趨勢	中期趨勢	阻力區 1	阻力區 2	支撐區 1	支撐區 2
VN-Index	下跌	下跌	997	1,000	988	953
HNX-Index	下跌	下跌	106	108	99	90
VN30	下跌	下跌	895	935	877	863
VNMidcaps	下跌	下跌	992	1,030	969	963
VNSmallcaps	上漲	下跌	835	845	822	804

We Create Fortune

## 股票趨勢追蹤表

股票	價格	短期趨勢	中期趨勢	短期買進價格	短期停損	暫計短期利潤%	短期訊號	中期買進價格	中期停損	暫計中期利潤%	中期訊號
AAA	14.10	下跌	下跌		14.47				15.40		
ACB	23.20	下跌	上漲		23.64			24.00	22.57	-3.33%	
ACV	75.10	上漲	下跌	74.00	72.31	1.49%			78.74		
ANV	23.00	上漲	下跌	22.95	20.96	0.22%			25.91		
ASM	6.71	上漲	下跌	6.71	6.57	0.00%	買進		7.24		
BFC	12.00	下跌	下跌		13.23				16.05		
BID	41.90	上漲	上漲	41.90	41.27	0.00%	買進	33.40	38.49	25.45%	
BMP	47.90	上漲	上漲	49.00	45.67	-2.24%		48.30	46.42	-0.83%	
BSR	8.80	下跌	下跌		9.28				10.51		
BVH	68.00	下跌	下跌		68.30				74.17		
BWE	24.85	上漲	下跌	17.40	23.62	42.82%			25.84		
CEO	9.30	上漲	下跌	9.30	9.09	0.00%	買進		9.80		
CII	22.75	下跌	上漲		23.82			24.45	22.23	-6.95%	
CMG	36.80	下跌	上漲		38.64			23.20	34.96	58.62%	
CMX	15.20	下跌	下跌		16.21				20.03		
CSM	14.20	下跌	下跌		14.57			14.39	14.22	-1.15%	賣出
CTD	62.00	下跌	下跌		66.35				75.63		
CTG	20.60	上漲	下跌	20.60	20.55	0.00%	買進		21.78		
CTR	43.90	上漲	N/A	43.30	40.00	1.39%		-	N/A		
CVT	20.75	下跌	下跌		21.33				22.85		
DCM	6.60	下跌	下跌		6.78				7.30		
DGC	27.70	下跌	上漲		30.40			29.70	24.84	-6.73%	
DGW	23.80	下跌	下跌		24.40				25.88		
DHA	30.60	上漲	下跌	31.85	28.64	-3.92%			32.52		
DHC	39.30	下跌	上漲		43.50			37.70	36.98	4.24%	
DHG	95.00	下跌	下跌		96.00				99.56		
DIG	13.70	上漲	下跌	13.70	13.03	0.00%			14.69		
DPG	44.40	下跌	下跌		46.01				50.61		
DPM	13.30	下跌	下跌		13.47				14.36		
DPR	44.50	上漲	上漲	37.60	42.34	18.35%		41.30	37.99	7.75%	
DQC	15.85	下跌	下跌		16.47				17.68		
DRC	22.95	上漲	上漲	23.30	22.63	-1.50%		21.60	21.25	6.25%	
DXG	14.30	下跌	下跌		14.60				16.12		
EIB	16.80	下跌	上漲		17.60			18.40	16.46	-8.70%	

We Create Fortune

FCN	10.25	下跌	下跌		10.35				11.21		
FMC	26.75	下跌	上漲		27.31			31.60	26.18	-15.35%	
FPT	57.10	上漲	上漲	57.00	54.68	0.18%		46.00	54.99	24.13%	
GAS	98.00	下跌	下跌		101.74				108.03		
GEX	19.75	下跌	下跌		20.48				21.53		
GIL	18.60	下跌	下跌		19.25				20.90		
GMD	23.60	上漲	下跌	23.60	23.60	0.00%	買進		25.34		
GTN	21.40	上漲	上漲	21.70	21.06	-1.38%		15.00	18.98	42.67%	
GVR	12.50	下跌	N/A		13.07				N/A		
HAG	3.95	上漲	下跌	3.86	3.80	2.33%			4.22		
HAX	18.00	上漲	下跌	18.60	17.42	-3.23%			20.95		
HBC	11.10	下跌	下跌		11.61				12.77		
HCM	22.85	下跌	上漲		24.17			23.40	22.58	-2.35%	
HDB	27.95	上漲	下跌	27.30	26.69	2.38%			29.49		
HDC	22.50	下跌	上漲		22.73			15.25	20.25	47.54%	
HDG	32.90	上漲	下跌	32.95	31.04	-0.15%			35.72		
HNG	14.25	下跌	下跌		14.94				15.88		
HPG	23.80	上漲	上漲	23.45	23.39	1.49%		23.85	21.17	-0.21%	
HSG	8.38	上漲	上漲	8.40	7.88	-0.24%		7.75	6.98	8.13%	
HT1	15.45	上漲	上漲	15.25	14.53	1.31%		16.90	13.91	-8.58%	
HUT	2.50	上漲	下跌	2.40	2.38	4.17%			2.71		
HVN	34.60	下跌	下跌		35.30				36.93		
KBC	14.70	下跌	上漲		15.08			15.35	14.00	-4.23%	
KDH	27.10	上漲	上漲	26.75	26.28	1.31%		24.00	24.58	12.92%	
KSB	18.60	上漲	下跌	17.75	15.57	4.79%			19.42		
LCG	8.20	上漲	下跌	8.54	7.76	-3.98%			8.76		
LDG	9.15	上漲	下跌	9.15	9.15	0.00%	買進		10.22		
LHG	15.60	下跌	下跌		15.65				16.89		
LPB	7.50	下跌	下跌		7.70				8.13		
MBB	21.80	下跌	下跌		22.13			21.85	21.83	-0.10%	賣出
MPC	21.20	上漲	下跌	20.10	19.76	5.47%			23.55		
MSN	58.00	下跌	下跌		60.54				72.99		
MSR	14.00	下跌	下跌		14.63				16.67		
MWG	113.00	上漲	下跌	113.40	108.56	-0.35%			122.49		
NDN	17.20	上漲	上漲	17.40	16.44	-1.15%		13.70	16.27	25.55%	
NKG	7.11	上漲	上漲	6.50	6.66	9.38%		7.11	6.45	0.00%	買進
NLG	27.35	下跌	上漲		27.78			28.70	26.30	-4.70%	
NT2	22.40	下跌	下跌		22.93				24.05		
NTL	24.15	上漲	下跌	24.40	23.09	-1.02%			24.88		

We Create Fortune

NVL	55.00	下跌	下跌		57.50				60.82		
OIL	9.10	下跌	下跌		9.61				10.77		
PAC	25.65	上漲	下跌	25.80	24.79	-0.58%			27.90		
PC1	17.70	下跌	下跌		18.60				20.48		
PDR	27.65	上漲	上漲	26.40	27.19	4.73%		29.00	25.39	-4.66%	
PHR	51.80	下跌	下跌		55.23				63.14		
PLX	55.40	下跌	下跌		57.05				61.28		
PNJ	83.50	上漲	上漲	82.80	81.52	0.85%		77.07	78.71	8.34%	
POW	12.35	下跌	下跌		12.93				13.98		
PVT	16.75	下跌	上漲		17.18			18.30	16.28	-8.47%	
PPC	29.30	上漲	上漲	28.30	27.35	3.53%		28.40	24.50	3.17%	
PTB	72.70	下跌	上漲		74.74			64.00	68.51	13.59%	
PVB	18.50	下跌	下跌		19.39			19.42	18.62	-4.13%	賣出
PVD	14.85	下跌	下跌		15.20				17.08		
PVI	31.40	下跌	下跌		31.97				34.22		
PVS	17.40	下跌	下跌		17.79				19.30		
PXS	5.45	下跌	上漲		5.70			6.20	4.88	-12.10%	
QNS	29.50	下跌	上漲		30.09			33.80	28.38	-12.72%	
REE	36.50	下跌	上漲		37.19			33.33	35.23	9.53%	
SAB	233.20	下跌	下跌		240.04				255.47		
SAM	8.20	上漲	上漲	8.15	7.85	0.61%		7.40	7.58	10.81%	
SCR	6.27	上漲	上漲	6.10	5.97	2.79%		6.33	5.40	-0.95%	
SHI	9.08	下跌	上漲		9.22			6.99	8.30	29.90%	
SJS	16.55	下跌	下跌		16.92				16.88		
SKG	11.10	下跌	下跌		11.31				11.70		
SSI	19.20	下跌	下跌		19.78				21.51		
STB	10.05	下跌	下跌		10.28				10.82		
TCB	23.15	上漲	下跌	23.45	22.36	-1.28%			25.07		
TCM	19.95	上漲	下跌	19.95	19.94	0.00%	買進		22.29		
TDH	10.10	上漲	下跌	10.25	9.92	-1.46%			11.11		
TLH	4.29	上漲	下跌	4.06	4.09	5.67%			4.43		
TNG	15.10	上漲	下跌	15.10	14.47	0.00%			16.69		
VCB	88.40	上漲	上漲	87.50	83.63	1.03%		62.00	84.02	42.58%	
VCG	26.90	上漲	上漲	27.00	26.60	-0.37%		19.20	25.35	40.10%	
VCS	83.00	上漲	下跌	83.10	78.36	-0.12%			91.56		
VGC	18.25	下跌	下跌		18.65				19.68		
VGT	8.30	上漲	下跌	8.50	7.93	-2.35%			8.95		
VHC	78.40	上漲	下跌	78.40	77.42	0.00%			83.84		
VHM	89.10	下跌	下跌		94.14			90.20	89.66	-0.60%	賣出

We Create Fortune

VIB	16.90	下跌	上漲		17.34			17.70	16.56	-4.52%	
VIC	116.00	下跌	上漲		117.72			112.00	113.76	3.57%	
VIP	5.04	下跌	下跌		5.09				5.30		
VJC	144.50	上漲	上漲	139.40	143.73	3.66%		124.50	138.01	16.06%	
VND	14.35	上漲	下跌	14.10	13.72	1.77%			14.88		
VNG	20.45	下跌	下跌		21.57				22.24		
VNM	118.00	下跌	下跌		121.35				128.87		
VPB	19.65	下跌	下跌		19.96				21.37		
VPI	41.45	下跌	上漲		42.10			41.30	39.68	0.36%	
VRC	23.10	上漲	上漲	16.05	22.28	43.93%		17.30	20.63	33.53%	
VRE	33.55	下跌	上漲	35.20	33.81	-3.95%	賣出	35.05	32.08	-4.28%	
VSC	25.60	上漲	下跌	25.45	24.37	0.59%			26.67		

### LARGECAPS 大型股票趨勢追蹤表

股票	價格	短期趨勢	中期趨勢	短期買進價格	短期停損	暫計短期利潤%	短期訊號	中期買進價格	中期停損	暫計中期利潤%	中期訊號
ACB	23.20	下跌	上漲		23.64			24.00	22.57	-3.33%	
BID	41.90	上漲	上漲	41.90	41.27	0.00%	買進	33.40	38.49	25.45%	
BSR	8.80	下跌	下跌		9.28				10.51		
BVH	68.00	下跌	下跌		68.30				74.17		
CTG	20.60	上漲	下跌	20.60	20.55	0.00%	買進		21.78		
FPT	57.10	上漲	上漲	57.00	54.68	0.18%		40.23	54.99	41.95%	
GAS	98.00	下跌	下跌		101.74				108.03		
GEX	19.75	下跌	下跌		20.48				21.53		
GVR	12.50	下跌	N/A		13.07				N/A		
HDB	27.95	上漲	下跌	27.30	26.69	2.38%			29.49		
HNG	14.25	下跌	下跌		14.94				15.88		
HPG	23.80	上漲	上漲	23.45	23.39	1.49%		23.85	21.17	-0.21%	
HVN	34.60	下跌	下跌		35.30				36.93		
KDH	27.10	上漲	上漲	26.75	26.28	1.31%		24.00	24.58	12.92%	
MBB	21.80	下跌	下跌		22.13			19.72	21.83	10.69%	賣出
MSN	58.00	下跌	下跌		60.54				72.99		
MWG	113.00	上漲	下跌	113.40	108.56	-0.35%			122.49		
NVL	55.00	下跌	下跌		57.50				60.82		
OIL	9.10	下跌	下跌		9.61				10.77		
PLX	55.40	下跌	下跌		57.05				61.28		
PNJ	83.50	上漲	上漲	82.80	81.52	0.85%		77.07	78.71	8.34%	

We Create Fortune

POW	12.35	下跌	下跌		12.93				13.98		
QNS	29.50	下跌	上漲		30.09			33.26	28.38	-11.30%	
REE	36.50	下跌	上漲		37.19			33.33	35.23	9.53%	
ROS	24.10	下跌	下跌		25.21				26.94		
SBT	18.50	下跌	上漲		18.78			17.50	17.46	5.71%	
SSI	19.20	下跌	下跌		19.78				21.51		
STB	10.05	下跌	下跌		10.28				10.82		
TCB	23.15	上漲	下跌	23.45	22.36	-1.28%			25.07		
TPB	21.00	下跌	下跌		21.71				23.94		
VCB	88.40	上漲	上漲	87.50	83.63	1.03%		62.00	84.02	42.58%	
VCG	26.90	上漲	上漲	27.00	26.60	-0.37%		18.44	25.35	45.87%	
VCS	83.00	上漲	下跌	83.10	78.36	-0.12%			91.56		
VEA	49.60	下跌	下跌		49.93				59.45		
VGI	26.50	上漲	N/A	26.80	24.45	-1.12%			N/A		
VHM	89.10	下跌	下跌		94.14			89.13	89.66	0.60%	賣出
VIB	16.90	下跌	上漲		17.34			15.00	16.56	12.63%	
VIC	116.00	下跌	上漲		117.72			112.00	113.76	3.57%	
VJC	144.50	上漲	上漲	139.40	143.73	3.66%		124.50	138.01	16.06%	
VNM	118.00	下跌	下跌		121.35				128.87		
VPB	19.65	下跌	下跌		19.96				21.37		
VRE	33.55	下跌	上漲	35.20	33.81	-3.95%	賣出	35.05	32.08	-4.28%	

### MIDCAPS 中型股票趨勢追蹤表

股票	價格	短期趨勢	中期趨勢	短期買進價格	短期停損	暫計短期利潤%	短期訊號	中期買進價格	中期停損	暫計中期利潤%	中期訊號
AAA	14.10	下跌	下跌		14.47				15.40		
ANV	23.00	上漲	下跌	22.95	20.96	0.22%			25.91		
ASM	6.71	上漲	下跌	6.71	6.57	0.00%	買進		7.24		
BMI	25.15	下跌	上漲		26.12			26.70	23.99	-5.81%	
BMP	47.90	上漲	上漲	49.00	45.67	-2.24%		48.30	46.42	-0.83%	
BWE	24.85	上漲	下跌	25.10	23.62	-1.00%			25.84		
CEO	9.30	上漲	下跌	9.30	9.09	0.00%	買進		9.80		
CII	22.75	下跌	上漲		23.82			24.45	22.23	-6.95%	
CRE	24.00	下跌	下跌		24.37				25.03		
CTI	22.00	下跌	下跌		22.86				24.52		
CTR	43.90	上漲	下跌	43.30	40.00	1.39%			51.29		

We Create Fortune

D2D	78.20	下跌	上漲		80.66			83.10	73.17	-5.90%	
DBD	57.00	下跌	上漲		60.58			38.65	54.36	47.47%	
DCM	6.60	下跌	下跌		6.78				7.30		
DGW	23.80	下跌	下跌		24.40				25.88		
DHC	39.30	下跌	上漲		43.50			37.70	36.98	4.24%	
DIG	13.70	上漲	下跌	13.70	13.03	0.00%			14.69		
DPG	44.40	下跌	下跌		46.01				50.61		
DPM	13.30	下跌	下跌		13.47				14.36		
DRC	22.95	上漲	上漲	23.30	22.63	-1.50%		21.60	21.25	6.25%	
DXG	14.30	下跌	下跌		14.60				16.12		
E1VFN30	14.80	下跌	下跌		14.94				15.57		
FCN	10.25	下跌	下跌		10.35				11.21		
FLC	4.54	上漲	上漲	4.61	4.31	-1.52%		4.63	4.02	-1.94%	
GEG	26.50	下跌	上漲		27.68			12.50	25.77	111.96%	
GMD	23.60	上漲	下跌	23.60	23.60	0.00%	買進		25.34		
GTN	21.40	上漲	上漲	21.70	21.06	-1.38%		15.00	18.98	42.67%	
HAG	3.95	上漲	下跌	3.86	3.80	2.33%			4.22		
HBC	11.10	下跌	下跌		11.61				12.77		
HCM	22.85	下跌	上漲		24.17			23.40	22.58	-2.35%	
HDC	22.50	下跌	上漲		22.73			15.25	20.25	47.54%	
HDG	32.90	上漲	下跌	32.95	31.04	-0.15%			35.72		
HPX	26.45	上漲	#N/A	27.50	25.87	-3.82%		35.30	#N/A	#N/A	
HSG	8.38	上漲	上漲	8.40	7.88	-0.24%		7.75	6.98	8.13%	
HT1	15.45	上漲	上漲	15.25	14.53	1.31%		16.90	13.91	-8.58%	
HTM	16.20	上漲	下跌	16.00	15.26	1.25%			18.47		
IBC	20.20	下跌	下跌		20.70				21.22		
IDI	5.27	下跌	下跌		5.31				5.89		
IJC	14.35	下跌	上漲		14.50			13.10	12.68	9.54%	
ITA	2.70	下跌	下跌		2.86				3.30		
KBC	14.70	下跌	上漲		15.08			14.85	14.00	-0.99%	
KDC	19.00	下跌	上漲		20.00			20.82	18.08	-8.72%	
KOS	28.40	上漲	上漲	26.80	26.82	5.97%		26.30	25.20	7.98%	
KSB	18.60	上漲	下跌	17.75	15.57	4.79%			19.42		
LDG	9.15	上漲	下跌	9.15	9.15	0.00%	買進		10.22		
LPB	7.50	下跌	下跌		7.70				8.13		
MBG	24.30	下跌	下跌		37.21				47.45		
MBS	15.30	上漲	下跌	14.70	14.18	4.08%			15.75		
MPC	21.20	上漲	下跌	20.10	19.76	5.47%			23.55		



We Create Fortune

NBB	20.65	下跌	下跌		21.36				22.02		
NKG	7.11	上漲	上漲	6.50	6.66	9.38%		7.11	6.45	0.00%	買進
NLG	27.35	下跌	上漲		27.78			26.28	26.30	4.07%	
NT2	22.40	下跌	下跌		22.93				24.05		
NTL	24.15	上漲	下跌	24.40	23.09	-1.02%			24.88		
NVB	9.70	上漲	上漲	7.60	8.99	27.63%		8.50	8.20	14.12%	
OGC	3.70	上漲	下跌	3.75	3.51	-1.33%			4.07		
PC1	17.70	下跌	下跌		18.60				20.48		
PDR	27.65	上漲	上漲	26.40	27.19	4.73%		23.59	25.39	17.19%	
PHR	51.80	下跌	下跌		55.23				63.14		
PPC	29.30	上漲	上漲	28.30	27.35	3.53%		28.40	24.50	3.17%	
PTB	72.70	下跌	上漲		74.74			60.78	68.51	19.61%	
PVD	14.85	下跌	下跌		15.20				17.08		
PVI	31.40	下跌	下跌		31.97				34.22		
PVS	17.40	下跌	下跌		17.79				19.30		
PVT	16.75	下跌	上漲		17.18			17.31	16.28	-3.21%	
QCG	4.17	下跌	下跌		4.38				4.86		
SCR	6.27	上漲	上漲	6.10	5.97	2.79%		6.33	5.40	-0.95%	
SGP	7.50	下跌	下跌		8.00				9.75		
SHB	6.00	下跌	下跌		6.33				6.73		
SHS	7.80	下跌	上漲		8.06			8.40	7.36	-7.14%	
SZC	17.00	下跌	#N/A		17.40				#N/A		
TCH	29.60	上漲	上漲	23.30	27.90	27.04%		26.15	25.35	13.19%	
TCM	19.95	上漲	下跌	19.95	19.94	0.00%	買進		22.29		
TDH	10.10	上漲	下跌	10.25	9.92	-1.46%			11.11		
TNG	15.10	上漲	下跌	15.10	14.47	0.00%			16.69		
TTB	4.63	下跌	下跌		6.25				9.73		
VGC	18.25	下跌	下跌		18.65				19.68		
VGT	8.30	上漲	下跌	8.50	7.93	-2.35%			8.95		
VHC	78.40	上漲	下跌	78.40	77.42	0.00%			83.84		
VND	14.35	上漲	下跌	14.10	13.72	1.77%			14.88		
VNG	20.45	下跌	下跌		21.57				22.24		
VPI	41.45	下跌	上漲		42.10			41.30	39.68	0.36%	

We Create Fortune

SMALLCAPS 小型股票趨勢追蹤表

股票	價格	短期趨勢	中期趨勢	短期買進價格	短期停損	暫計短期利潤%	短期訊號	中期買進價格	中期停損	暫計中期利潤%	中期訊號
AAV	8.30	下跌	下跌		8.72				9.44		
AGR	3.40	下跌	下跌		3.61				4.20		
AMD	2.65	上漲	上漲	1.77	2.21	49.72%		1.70	1.60	55.88%	
APG	9.97	上漲	上漲	8.76	9.49	13.81%		9.90	8.56	0.71%	
ART	2.60	上漲	上漲	2.00	1.99	30.00%		2.30	1.54	13.04%	
BCG	8.26	下跌	上漲		8.75			6.39	7.47	29.26%	
C4G	6.20	上漲	下跌	6.20	5.82	0.00%	買進		6.98		
C69	9.00	下跌	下跌		10.63				17.51		
CCL	7.59	上漲	上漲	6.80	6.91	11.62%		7.88	5.58	-3.68%	
CVT	20.75	下跌	下跌		21.33				22.85		
DAH	9.80	上漲	下跌	9.99	9.51	-1.90%			11.27		
DLG	1.50	下跌	下跌		1.58				1.65		
DRH	4.67	下跌	下跌		4.81				5.83		
DTD	10.30	下跌	下跌		11.03				13.70		
EVG	2.65	下跌	下跌		2.78				2.90		
FIT	7.55	上漲	上漲	4.49	6.49	68.15%		3.64	4.64	107.42%	
FTM	2.52	下跌	下跌		2.91				4.98		
FUESS V50	12.80	下跌	下跌		12.86				13.26		
GKM	15.10	上漲	下跌	15.00	14.91	0.67%			15.51		
HAH	12.10	下跌	下跌		12.89				14.16		
HAI	3.86	上漲	上漲	1.69	3.16	128.40%		1.88	2.21	105.32%	
HAR	4.71	上漲	上漲	4.08	3.98	15.44%		3.90	3.28	20.77%	
HDA	10.50	下跌	下跌		11.07				11.79		
HHP	11.70	上漲	下跌	12.20	11.54	-4.10%			13.24		
HHS	3.21	下跌	上漲		3.27			3.36	2.94	-4.46%	
HID	2.19	下跌	上漲		2.27			2.63	2.16	-16.73%	
HII	10.20	上漲	下跌	10.20	10.14	0.00%	買進		11.16		
HQC	0.99	下跌	下跌		1.02				1.12		
HSL	8.10	上漲	下跌	8.12	7.50	-0.25%			8.77		
HUT	2.50	上漲	下跌	2.40	2.38	4.17%			2.71		
HVG	8.52	上漲	上漲	7.82	7.83	8.95%		3.90	6.61	118.46%	
HVH	17.30	下跌	下跌		17.86				20.24		
IDJ	6.80	下跌	上漲		7.37			7.20	5.42	-5.56%	
JVC	3.76	下跌	下跌		4.31				4.75		

We Create Fortune

KLF	1.60	上漲	上漲	1.40	1.19	14.29%		1.50	0.95	6.67%	
LCG	8.20	上漲	下跌	8.54	7.76	-3.98%			8.76		
LGL	8.70	下跌	上漲		9.31			7.11	8.39	22.31%	
LHG	15.60	下跌	下跌		15.65				16.89		
LMH	11.65	下跌	#N/A		12.30				#N/A		
MST	5.30	上漲	上漲	3.80	4.79	39.47%		3.40	4.08	55.88%	
NDN	17.20	上漲	上漲	17.40	16.44	-1.15%		13.10	16.27	31.25%	
PHC	11.00	下跌	下跌		11.46			12.20	11.21	-8.08%	賣出
PLP	9.95	下跌	下跌		10.28				11.39		
PVB	18.50	下跌	下跌		19.39			19.42	18.62	-4.13%	賣出
PVC	7.00	下跌	上漲		7.29			6.70	6.66	4.48%	
PVX	1.20	下跌	下跌		1.34				1.46		
PXL	7.80	下跌	上漲		8.19			6.70	6.64	16.42%	
SHI	9.08	下跌	上漲		9.22			5.77	8.30	57.50%	
SJF	2.22	下跌	下跌		2.35				2.79		
SPP	1.90	下跌	下跌		2.18				2.70		
TDC	8.15	下跌	下跌		8.44				9.13		
TIG	6.70	上漲	上漲	6.20	6.35	8.06%		3.20	5.49	109.38%	
TLH	4.29	上漲	下跌	4.06	4.09	5.67%			4.43		
TNA	25.40	上漲	上漲	13.70	23.81	85.40%		11.45	21.09	121.81%	
TNI	10.85	上漲	上漲	10.20	10.55	6.37%		10.90	9.89	-0.46%	
TSC	3.13	上漲	下跌	2.95	2.71	6.10%			3.45		
TTF	2.57	下跌	下跌		2.73				3.20		
TTH	2.60	下跌	下跌		2.78				3.03		
TVC	16.60	上漲	上漲	16.90	16.46	-1.78%		14.30	14.73	16.08%	
VC3	17.00	下跌	上漲		17.32			22.00	16.32	-22.73%	
VCR	13.70	上漲	下跌	14.60	13.05	-6.16%			19.21		
VNA	3.40	下跌	下跌		3.93				5.14		
VNE	3.60	下跌	下跌		3.66				3.70		
VRC	23.10	上漲	上漲	16.05	22.28	43.93%		17.30	20.63	33.53%	



We Create Fortune

胡志明市交易所 (HSX)

	收盤	漲跌%
VNI	966.18	-0.21%
VN30	880.55	-0.48%
VN Mid	941.6	-0.33%
VN Small	792.08	0.09%

河內交易所 (HSX)

	收盤	漲跌%
HNI	102.94	0.22%
HN30	181.4	0.27%
VNX AllSh	851.05	-0.57%

UPCOM 市場 (UPCoM)

	收盤	漲跌%
UPCoM	55.73	0.38%

外資交易	成交值(十億盾)	
買進	415.58	
賣出	399.97	
買超/賣超	15.6	

外資交易	成交值(十億盾)	
買進	2.22	
賣出	18.44	
買超/賣超	-16.22	

外資交易	成交值(十億盾)	
買進	44.13	
賣出	42.29	
買超/賣超	1.84	

上漲排名/股碼	漲跌(VND)	漲跌%
VNS	670	6.85%
HAI	240	6.63%
FIT	440	6.19%
ASM	310	4.84%
KSB	850	4.79%

上漲排名/股碼	漲跌(VND)	漲跌%
CSC	3000	7.52%
CEO	500	5.68%
HUT	100	4.17%
TNG	200	1.34%
VC3	200	1.19%

上漲排名/股碼	漲跌(VND)	漲跌%
VAV	6700	14.50%
C4G	700	12.73%
TBD	9800	9.59%
PXL	400	5.41%
VEA	1500	3.12%

下跌排名/股碼	漲跌(VND)	漲跌%
BFC	-800	-6.25%
SCS	-5800	-4.42%
DHC	-1700	-4.15%
GTN	-800	-3.60%
VRE	-1200	-3.45%

下跌排名/股碼	漲跌(VND)	漲跌%
MBG	-2700	-10.00%
PLC	-1100	-9.32%
TAR	-1300	-4.19%
TIG	-100	-1.47%
NDN	-200	-1.15%

下跌排名/股碼	漲跌(VND)	漲跌%
VGI	-400	-1.49%
MPC	-300	-1.40%
SDI	-800	-0.70%
VTP	-800	-0.70%
CTR	-200	-0.45%

\*備註：市值>5,000 億盾；成交值>15 億盾

市值排名/股碼	十億盾
VIC	390,755
VCB	324,527
VHM	305,476
VNM	207,572
GAS	187,376

市值排名/股碼	十億盾
ACB	38,100
VCS	13,408
VCG	11,970
PVS	8,317
PVI	7,280

市值排名/股碼	十億盾
ACV	162,857
VGI	81,854
VEA	63,909
MCH	50,774
GVR	49,260

交易量排名/股碼	成交值	30 日均
ROS	34,761,060	34,211,100
EIB	15,750,130	1,409,856
HAI	11,140,720	4,483,948
AMD	9,588,640	3,650,755
HPG	9,476,390	7,317,762

交易量排名/股碼	成交值	30 日均
NVB	4,637,000	2,523,210
ART	4,384,233	981,246
AMV	3,518,289	883,717
CTC	2,684,984	114,381
KLF	2,498,745	997,416

交易量排名/股碼	成交值	30 日均
KSH	1,746,410	160,953
OIL	1,728,100	466,390
VEA	1,128,507	280,168
BSR	1,055,140	1,965,967
SWC	824,000	91,510

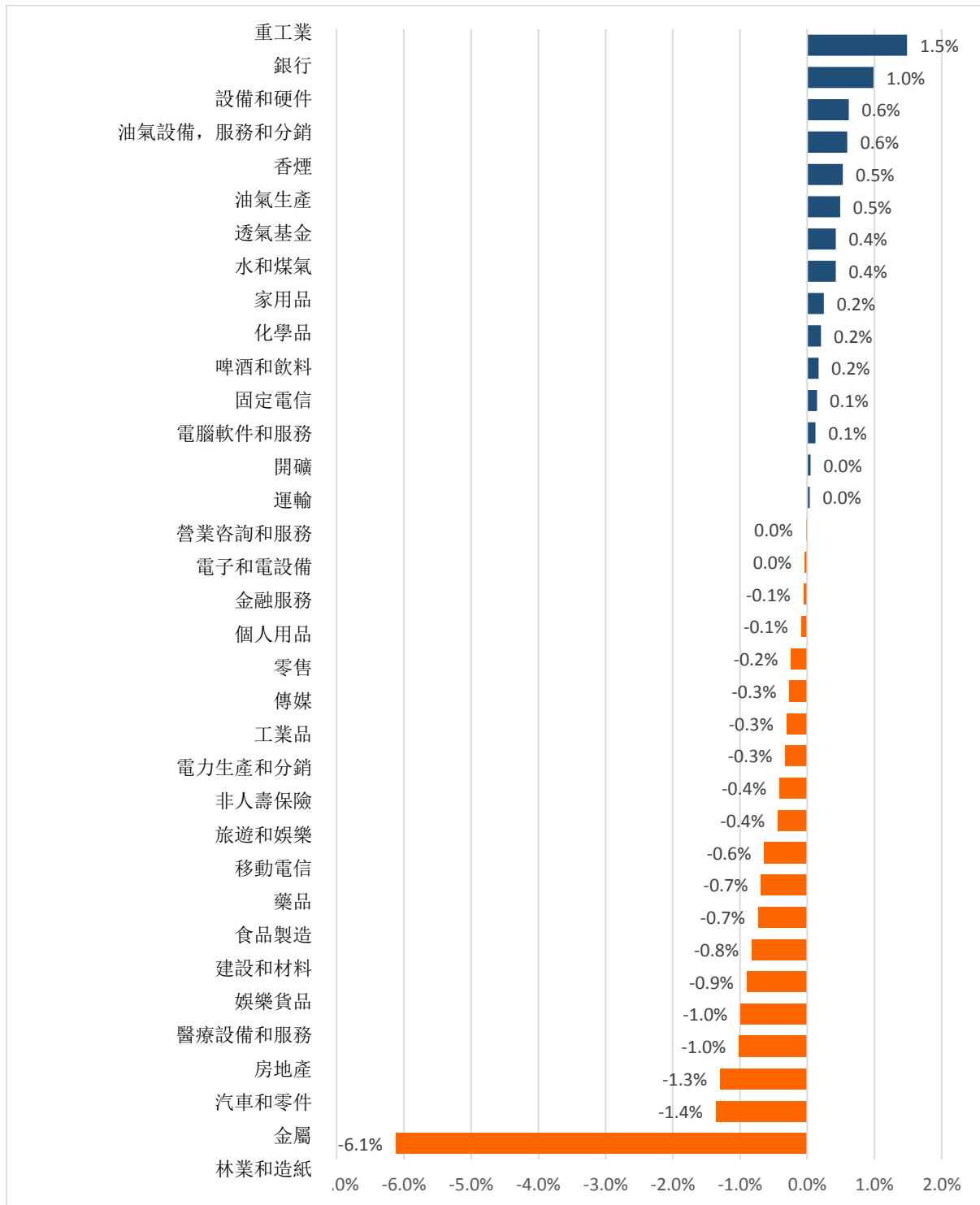
資料源: Bloomberg & Yuanta Research

資料源: Bloomberg & Yuanta Research

資料源: Bloomberg & Yuanta Research

We Create Fortune

## 各行業板塊的交易走勢



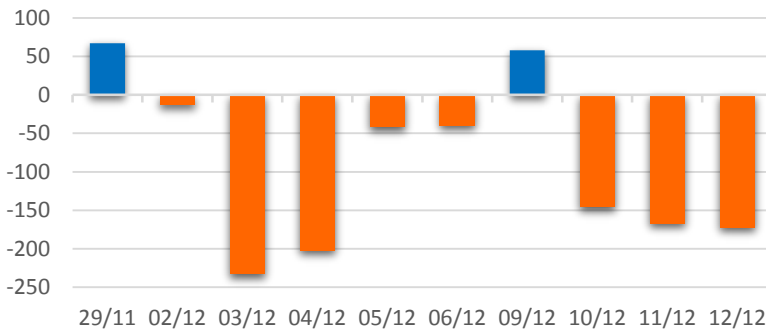
資料源: FiinPro - YSVN



We Create Fortune

## 外資買進賣統計

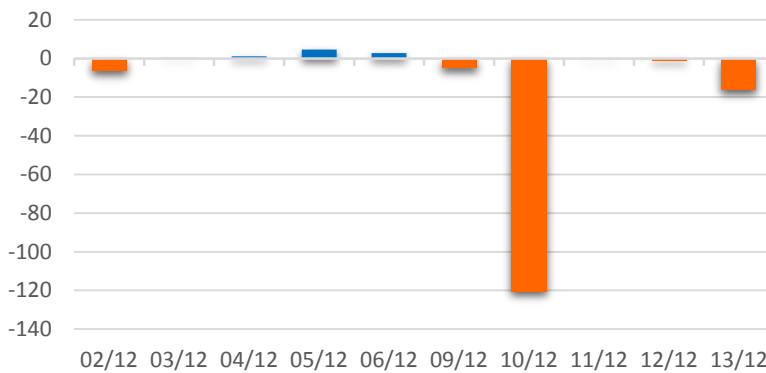
HSX 外資每日買/賣超



證券代碼	買超金額 (百萬盾)	證券代碼	賣超金額 (百萬盾)
E1VFN30	56,245	HPG	38,637
CTG	40,718	VHM	12,042
ROS	23,492	MSN	11,195
VCB	19,131	VIC	8,232
BID	13,889	GAS	6,512

HSX 外資買/賣超的前 5 名

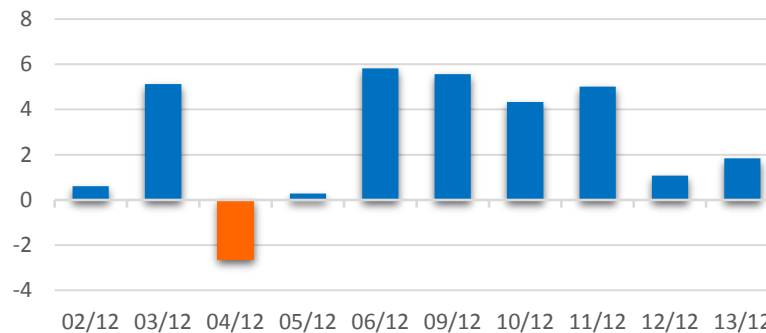
HNX 外資每日買/賣超



證券代碼	買超金額 (百萬盾)	證券代碼	賣超金額 (百萬盾)
VCS	1,468	PLC	9,270
SLS	95	PVS	4,020
AMV	81	SHB	2,263
LAS	77	HUT	1,651
TA9	71	INN	397

HNX 外資買/賣超的前 5 名

UPCOM 外資每日買/賣超



證券代碼	買超金額 (百萬盾)	證券代碼	賣超金額 (百萬盾)
VTP	2,815	VEA	3,049
LPB	2,028	ACV	2,509
QNS	1,401	HND	2,445
GVR	855	BSR	2,203
SKH	134	OIL	662

UPCOM 外資買/賣超的前 5 名

源: FiinPro - YSVN



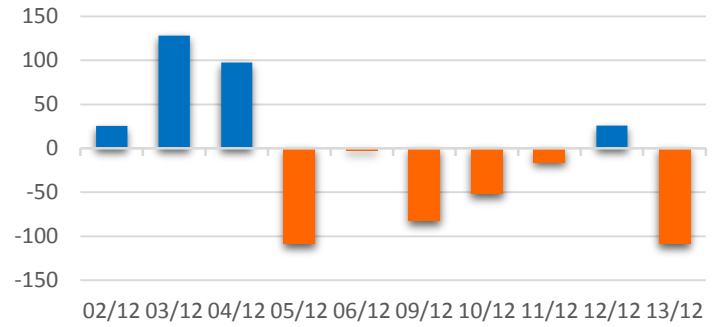
We Create **Fortune**

## 自營進出統計

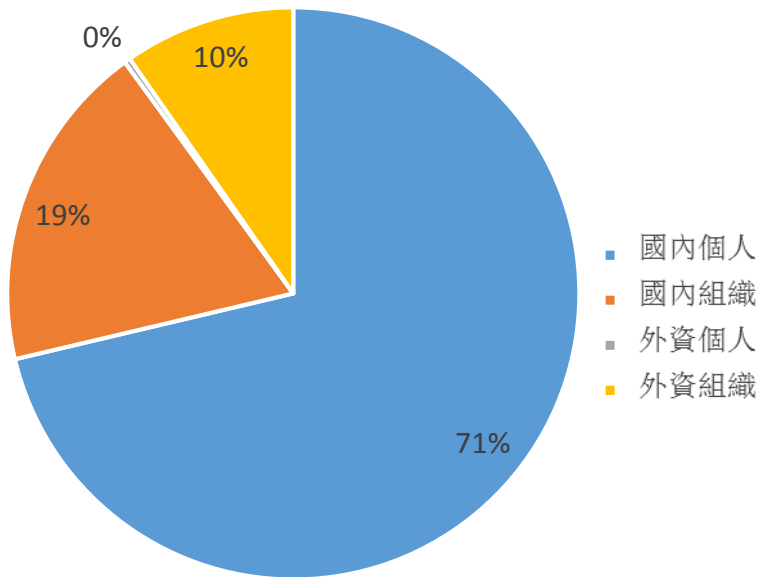
證券代碼	買超金額 (百萬盾)	證券代碼	賣超金額 (百萬盾)
MSN	11,352	LIX	71,606
MWG	11,165	E1VFN30	56,467
HPG	8,571	MWG	10,475
MBB	7,998	FPT	6,452
BVH	4,116	MBB	5,866

券商自營交易最大前名

## 券商自營交易每日買/賣超 (bil.VND)



## 越南證券市場投資人類別統計

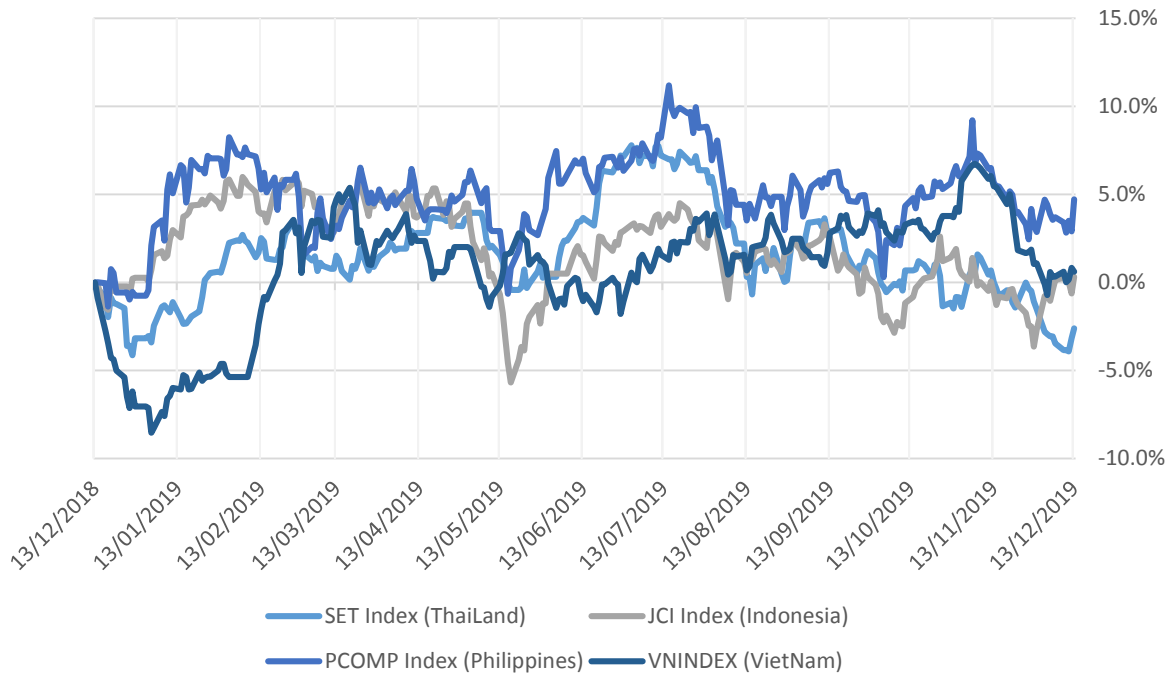


資料源: FiiPro - YSVN



We Create Fortune

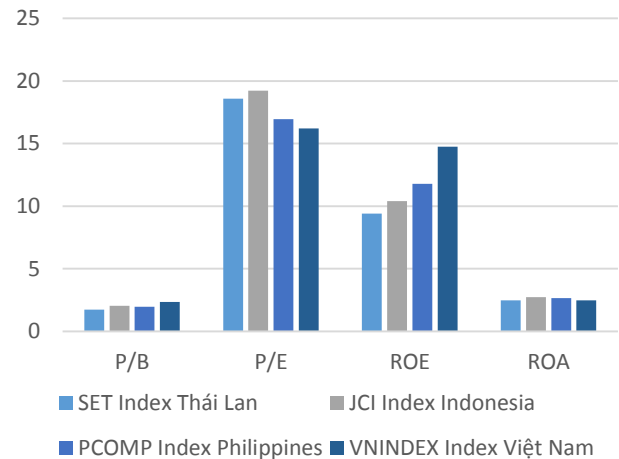
### 東南亞主要市場走勢比較



### 東南亞主要市場數據

		Thailand	Indonesia	Philippines	Vietnam
P/B		1.7x	2.1x	2.0x	2.3x
P/E		18.8x	19.5x	17.1x	15.9x
ROE	%	9.31	10.58	11.79	14.74
ROA	%	2.42	2.78	2.66	2.42
Vốn hóa	Tỷ USD	548.22	507.27	190.26	142.68
GTGD	Triệu USD	1.59	0.39	0.10	0.12
LS cổ tức	%	3.22	2.44	1.58	2.00

源：Bloomberg & YSVN







We Create **Fortune**

## 元大證券（越南）公司

### 個人客戶分析部

**Nguyễn Th ê Minh**

研究分析經理

+84 28 3622 6868 ext 3826

minh.nguyen@yuanta.com.vn

**Quách Đức Khánh**

高級分析專員

+84 28 3622 6868 ext 3833

khanh.quach@yuanta.com.vn

**Phạm Tấn Phát**

高級分析專員

+84 28 3622 6868 ext 3880

phat.pham@yuanta.com.vn

**Nguyễn Trịnh Ngọc Hồng**

分析專員

+84 28 3622 6868 ext 3832

hong.nguyen@yuanta.com.vn

### 個人客戶業務部

**Nguyễn Thanh Tùng**

總公司業務經理

+84 28 3622 6868 ext 3609

tung.nguyen@yuanta.com.vn

**Chung Kim Hoa**

華人客戶部經理

+84 28 3622 6868 ext 3828

hoa.chung@yuanta.com.vn

**Phù Vĩnh Qu ê**

堤岸分行經理

+84 28 3622 6868

que.phu@yuanta.com.vn

**Nguyễn Việt Quang**

河內分行經理

+84 28 3622 6868 ext 3404

quang.nguyen@yuanta.com.vn

**Võ Thị Thu Thủy**

平陽分行經理

+84 28 3622 6868 ext 3505

thuy.vo@yuanta.com.vn

**Bùi Quốc Phong**

同奈分行經理

+84 28 3622 6868

phong.bui@yuanta.com.vn

**Nguyễn Đức Hoàn**

河內南部營業中心經理

+84 28 3622 6868 ext 3409

hoan.nguyen@yuanta.com.vn

**Võ Đình Tuấn**

峴港分行經理

+84 28 3622 6868 ext 3301

tuan.vo@yuanta.com.vn



We Create **Fortune**

## Appendix A: Important Disclosures

### Analyst Certification

Each research analyst primarily responsible for the content of this research report, in whole or in part, certifies that with respect to each security or issuer that the analyst covered in this report: (1) all of the views expressed accurately reflect his or her personal views about those securities or issuers; and (2) no part of his or her compensation was, is, or will be, directly or indirectly, related to the specific recommendations or views expressed by that research analyst in the research report.

### Ratings Definitions

**BUY:** We have a positive outlook on the stock based on our expected absolute or relative return over the investment period. Our thesis is based on our analysis of the company's outlook, financial performance, catalysts, valuation and risk profile. We recommend investors add to their position.

**HOLD-Outperform:** In our view, the stock's fundamentals are relatively more attractive than peers at the current price. Our thesis is based on our analysis of the company's outlook, financial performance, catalysts, valuation and risk profile.

**HOLD-Underperform:** In our view, the stock's fundamentals are relatively less attractive than peers at the current price. Our thesis is based on our analysis of the company's outlook, financial performance, catalysts, valuation and risk profile.

**SELL:** We have a negative outlook on the stock based on our expected absolute or relative return over the investment period. Our thesis is based on our analysis of the company's outlook, financial performance, catalysts, valuation and risk profile. We recommend investors reduce their position.

**Under Review:** We actively follow the company, although our estimates, rating and target price are under review.

**Restricted:** The rating and target price have been suspended temporarily to comply with applicable regulations and/or Yuanta policies.

Note: Yuanta research coverage with a Target Price is based on an investment period of 12 months. Greater China Discovery Series coverage does not have a formal 12 month Target Price and the recommendation is based on an investment period specified by the analyst in the report.

### Global Disclaimer

© 2018 Yuanta. All rights reserved. The information in this report has been compiled from sources we believe to be reliable, but we do not hold ourselves responsible for its completeness or accuracy. It is not an offer to sell or solicitation of an offer to buy any securities. All opinions and estimates included in this report constitute our judgment as of this date and are subject to change without notice.

This report provides general information only. Neither the information nor any opinion expressed herein constitutes an offer or invitation to make an offer to buy or sell securities or other investments. This material is prepared for general circulation to clients and is not intended to provide tailored investment advice and does not take into account the individual financial situation and objectives of any specific person who may receive this report. Investors should seek financial advice regarding the appropriateness of investing in any securities, investments or investment strategies discussed or recommended in this report. The information contained in this report has been compiled from sources believed to be reliable but no representation or warranty, express or implied, is made as to its accuracy, completeness or correctness. This report is not (and should not be construed as) a solicitation to act as securities broker or dealer in any jurisdiction by any person or company that is not legally permitted to carry on such business in that jurisdiction.

Yuanta research is distributed in the United States only to Major U.S. Institutional Investors (as defined in Rule 15a-6 under the Securities Exchange Act of 1934, as amended and SEC staff interpretations thereof). All transactions by a US person in the securities mentioned in this report must be effected through a registered broker-dealer under Section 15 of the Securities Exchange Act of 1934, as amended. Yuanta research is distributed in Taiwan by Yuanta Securities Investment Consulting. Yuanta research is distributed in Hong Kong by Yuanta Securities (Hong Kong) Co. Limited, which is licensed in Hong Kong by the Securities and Futures Commission for regulated activities, including Type 4 regulated activity (advising on securities). In Hong Kong, this research report may not be redistributed, retransmitted or disclosed, in whole or in part or any form or manner, without the express written