

當日市場：外資稍微賣超

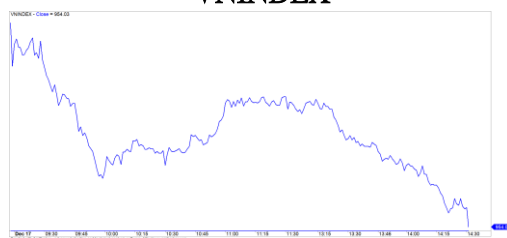
2019/12/17

市場走勢 2019/9/20

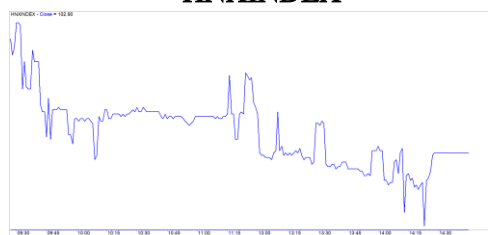
市場指數	VNI	HNI	UPCOM
收盤	954.03	102.90	55.33
%日	-0.77%	-0.31%	-0.36%
%週	-0.65%	0.84%	-0.05%
%月	-5.54%	-2.95%	-2.93%
%年	2.18%	-2.01%	4.71%
成交值(十億盾)			
當日	4,273	370	160
日均量/週	4,427	337	199
日均量/月	4,504	298	219
外資進出			
買進	668.79	4.36	45.33
賣出	698.54	6.30	18.72
買賣超	-29.75	-1.94	26.61
市場漲跌家數			
上漲	108	54	163
下跌	187	72	114
持平	94	243	625
市場指標			
P/E	15.70	9.14	17.35
總市值 (兆盾)	3,286	193	953
股息殖利率	2.23%	4.16%	4.03%

資料源: Bloomberg - YSVN

VNINDEX



HNIINDEX



市場走勢

越南股市經歷了強勁的修正。VN 指數連續第三盤下跌，跌幅為 0.77%，收於 954.03 點。HNX 指數和 Upcom 指數分別下跌 0.31% 和 0.37%。交易價值略有增加，為 3 兆 7 千億越南盾。

接近尾盤，VRE 突然急劇下跌，跌幅為 2.9%，收於 32,900 越南盾/股。HPG 也強勁上漲 2.5%，收於 23,150 越南盾。銀行股，證券股繼續減弱；BID，HDB，MBB，TCB，VPB 和 SSI 下跌超過 1%。FLC 在舊頂部強烈波動，但收盤也上漲了 0.2%，流動性超過 2700 萬股，因供需平衡。大盤股繼續為負面，但 DLG (+ 6.9%)，FIT (+ 6.9%)，HQC (6.7%)，DCL (+2.5)，KLF (+5.9%)，HUT (+8.3%)，ART (+3.6%) 等仙股強勁上漲並繼續吸引資金。

外資稍微賣超 50 億越南盾。集中拋售 HPG (380 億) 和 VCB (90 億)。主要購買 ROS (158 億)，E1VFN30 (145 億)。

市場觀點

我們認為 VN 指數可能會從新重新測試 950 點。同時，我們估計觸底的需求將趨於增加；積極的是，如果 VN 指數的價格圖表能夠保持 950 點的支撐位並在下一盤恢復，那短期風險可能會降低。另外，股票比例略有減少，表明短期策略是暫時觀察市場。

我們的趨勢指標系統短期維持兩個主要指數上的下跌趨勢，VN 指數和 HNX 指數的阻力分別為 974.05 點和 103.69 點。因此，我們建議投資者不要參與進市場。同時，若投資者之前已買進新股，則可以考慮重組投資組合並不增加股票比例。

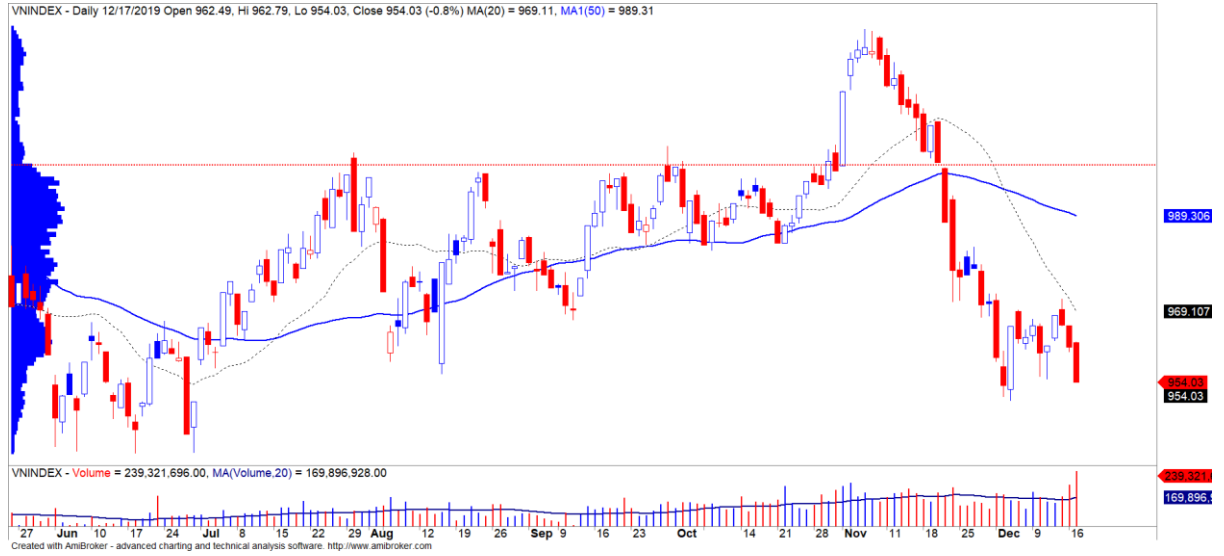
建議短線投資比重：46%股票/ 54%現金。

(股票趨勢追蹤圖在下一頁內更新)



We Create Fortune

技術分析圖



指數技術分析圖 VN-Index



指數技術分析圖 HNX-Index

指數	短期趨勢	中期趨勢	阻力區 1	阻力區 2	支撐區 1	支撐區 2
VN-Index	下跌	下跌	997	1,000	988	953
HNX-Index	下跌	下跌	106	108	99	90
VN30	下跌	下跌	895	935	877	863
VNMidcaps	下跌	下跌	992	1,030	969	963
VNSmallcaps	上漲	下跌	835	845	822	804

We Create Fortune

股票趨勢追蹤表

股票	價格	短期趨勢	中期趨勢	短期買進價格	短期停損	暫計短期利潤%	短期訊號	中期買進價格	中期停損	暫計中期利潤%	中期訊號
AAA	14.10	下跌	下跌		14.47				15.40		
ACB	23.00	下跌	上漲		23.64			24.00	22.57	-4.17%	
ACV	75.00	上漲	下跌	74.00	72.31	1.35%			78.74		
ANV	22.20	上漲	下跌	22.95	22.04	-3.27%			25.91		
ASM	6.90	上漲	下跌	6.71	6.26	2.83%			7.24		
BFC	12.25	下跌	下跌		13.23				16.05		
BID	41.90	上漲	上漲	41.90	39.91	0.00%		33.40	38.49	25.45%	
BMP	47.80	上漲	上漲	49.00	46.21	-2.45%		48.30	46.42	-1.04%	
BSR	8.70	下跌	下跌		9.28				10.51		
BVH	72.70	上漲	下跌	72.70	68.30	0.00%	買進		74.17		
BWE	24.70	上漲	下跌	17.40	23.71	41.95%			25.84		
CEO	9.20	上漲	下跌	9.30	8.75	-1.08%			9.80		
CII	22.75	下跌	上漲		23.82			24.45	22.23	-6.95%	
CMG	36.80	下跌	上漲		38.64			23.20	34.96	58.62%	
CMX	15.55	下跌	下跌		16.21				20.03		
CSM	14.20	下跌	下跌		14.53			14.39	14.22	-1.15%	賣出
CTD	62.90	下跌	下跌		66.35				75.63		
CTG	20.30	上漲	下跌	20.60	19.65	-1.46%			21.78		
CTR	43.80	上漲	N/A	43.30	40.08	1.15%		-	N/A		
CVT	20.80	下跌	下跌		21.33				22.85		
DCM	6.74	下跌	下跌		6.78				7.30		
DGC	28.00	下跌	上漲		29.81			29.70	24.84	-5.72%	
DGW	23.60	下跌	下跌		24.40				25.88		
DHA	31.85	上漲	下跌	31.85	28.64	0.00%			32.52		
DHC	39.70	下跌	上漲		42.92			37.70	36.98	5.31%	
DHG	94.00	下跌	下跌		96.00				99.56		
DIG	13.65	上漲	下跌	13.70	13.25	-0.36%			14.69		
DPG	44.40	下跌	下跌		46.01				50.61		
DPM	13.50	上漲	下跌	13.50	13.47	0.00%	買進		14.36		
DPR	44.90	上漲	上漲	37.60	42.71	19.41%		41.30	37.99	8.72%	
DQC	15.80	下跌	下跌		16.47				17.68		
DRC	23.00	上漲	上漲	23.30	22.63	-1.29%		21.60	21.25	6.48%	
DXG	14.35	下跌	下跌		14.60				16.12		
EIB	16.90	下跌	上漲		17.60			18.40	16.46	-8.15%	

We Create Fortune

FCN	10.25	下跌	下跌		10.35			11.21		
FMC	26.75	下跌	上漲		27.31			31.60	26.18	-15.35%
FPT	56.50	上漲	上漲	57.00	55.02	-0.88%		46.00	54.99	22.83%
GAS	98.20	下跌	下跌		101.74			108.03		
GEX	19.80	下跌	下跌		20.48			21.53		
GIL	17.70	下跌	下跌		19.25			20.90		
GMD	23.90	上漲	下跌	23.60	22.73	1.27%		25.34		
GTN	21.60	上漲	上漲	21.70	21.06	-0.46%		15.00	18.98	44.00%
GVR	12.50	下跌	N/A		13.07			N/A		
HAG	3.96	上漲	下跌	3.86	3.80	2.59%		4.22		
HAX	17.80	上漲	下跌	18.60	17.42	-4.30%		20.95		
HBC	11.15	下跌	下跌		11.61			12.77		
HCM	23.15	下跌	上漲		24.17			23.40	22.58	-1.07%
HDB	27.55	上漲	下跌	27.30	26.69	0.92%		29.49		
HDC	23.10	上漲	上漲	23.10	22.73	0.00%	買進	15.25	20.25	51.48%
HDG	32.65	上漲	下跌	32.95	31.47	-0.91%		35.72		
HNG	14.25	下跌	下跌		14.94			15.88		
HPG	23.75	上漲	上漲	23.45	23.39	1.28%		23.85	21.17	-0.42%
HSG	8.42	上漲	上漲	8.40	8.00	0.24%		7.75	6.98	8.65%
HT1	15.25	上漲	上漲	15.25	14.58	0.00%		16.90	13.91	-9.76%
HUT	2.40	上漲	下跌	2.40	2.38	0.00%		2.71		
HVN	34.20	下跌	下跌		35.30			36.93		
KBC	14.60	下跌	上漲		15.08			15.35	14.00	-4.89%
KDH	27.10	上漲	上漲	26.75	26.47	1.31%		24.00	24.58	12.92%
KSB	18.40	上漲	下跌	17.75	16.90	3.66%		19.42		
LCG	8.27	上漲	下跌	8.54	7.83	-3.16%		8.76		
LDG	9.13	上漲	下跌	9.15	8.52	-0.22%		10.22		
LHG	15.40	下跌	下跌		15.65			16.89		
LPB	7.40	下跌	下跌		7.70			8.13		
MBB	21.40	下跌	下跌		22.13			21.85	21.83	-0.10%
MPC	21.30	上漲	下跌	20.10	19.76	5.97%		23.55		
MSN	56.70	下跌	下跌		60.54			72.99		
MSR	14.00	下跌	下跌		14.63			16.67		
MWG	113.20	上漲	下跌	113.40	108.94	-0.18%		122.49		
NDN	17.30	上漲	上漲	17.40	16.71	-0.57%		13.70	16.27	26.28%
NKG	6.99	上漲	上漲	6.50	6.75	7.54%		7.11	6.45	-1.69%
NLG	27.10	下跌	上漲		27.78			28.70	26.30	-5.57%
NT2	22.40	下跌	下跌		22.91			24.05		
NTL	24.45	上漲	下跌	24.40	23.22	0.20%		24.88		

We Create Fortune

NVL	56.00	下跌	下跌		57.50			60.82		
OIL	9.00	下跌	下跌		9.61			10.77		
PAC	25.60	上漲	下跌	25.80	24.79	-0.78%		27.90		
PC1	17.50	下跌	下跌		18.60			20.48		
PDR	27.60	上漲	上漲	26.40	27.19	4.55%	29.00	25.39	-4.83%	
PHR	52.10	下跌	下跌		55.23			63.14		
PLX	56.20	下跌	下跌		57.05			61.28		
PNJ	83.60	上漲	上漲	82.80	81.52	0.97%	77.07	78.71	8.47%	
POW	12.65	下跌	下跌		12.89			13.98		
PVT	16.75	下跌	上漲		17.18		18.30	16.28	-8.47%	
PPC	29.45	上漲	上漲	28.30	27.77	4.06%	28.40	24.50	3.70%	
PTB	72.50	下跌	上漲		74.54		64.00	68.51	13.28%	
PVB	18.20	下跌	下跌		19.39		19.42	18.62	-4.13%	賣出
PVD	15.05	下跌	下跌		15.20			17.08		
PVI	31.10	下跌	下跌		31.97			34.22		
PVS	17.60	下跌	下跌		17.79			19.30		
PXS	5.30	下跌	上漲		5.70		6.20	4.88	-14.52%	
QNS	29.30	下跌	上漲		30.09		33.80	28.38	-13.31%	
REE	36.60	下跌	上漲		37.19		33.33	35.23	9.83%	
SAB	233.00	下跌	下跌		240.04			255.47		
SAM	8.15	上漲	上漲	8.15	7.94	0.00%	7.40	7.58	10.14%	
SCR	6.20	上漲	上漲	6.10	5.99	1.64%	6.33	5.40	-2.05%	
SHI	9.08	下跌	上漲		9.22		6.99	8.30	29.90%	
SJS	16.80	下跌	下跌		16.92			16.88		
SKG	11.20	下跌	下跌		11.31			11.70		
SSI	19.05	下跌	下跌		19.78			21.51		
STB	10.05	下跌	下跌		10.28			10.82		
TCB	23.15	上漲	下跌	23.45	22.36	-1.28%		25.07		
TCM	19.90	上漲	下跌	19.95	19.14	-0.25%		22.29		
TDH	10.00	上漲	下跌	10.25	9.92	-2.44%		11.11		
TLH	4.20	上漲	下跌	4.06	4.09	3.45%		4.43		
TNG	15.10	上漲	下跌	15.10	14.47	0.00%		16.69		
VCB	86.00	上漲	上漲	87.50	84.75	-1.71%	62.00	84.02	38.71%	
VCG	26.90	上漲	上漲	27.00	26.60	-0.37%	19.20	25.35	40.10%	
VCS	83.80	上漲	下跌	83.10	78.84	0.84%		91.56		
VGC	18.30	下跌	下跌		18.64			19.68		
VGT	8.60	上漲	下跌	8.50	7.94	1.18%		8.95		
VHC	78.40	上漲	下跌	78.40	77.42	0.00%		83.84		
VHM	86.10	下跌	下跌		94.14		90.20	89.66	-0.60%	賣出

We Create Fortune

VIB	16.90	下跌	上漲		17.34			17.70	16.56	-4.52%	
VIC	115.80	下跌	上漲		117.72			112.00	113.76	3.39%	
VIP	4.94	下跌	下跌		5.09				5.30		
VJC	143.00	下跌	上漲	139.40	143.73	3.11%	賣出	124.50	138.01	14.86%	
VND	14.35	上漲	下跌	14.10	13.72	1.77%			14.88		
VNG	20.20	下跌	下跌		21.19				22.24		
VNM	118.70	下跌	下跌		121.35				128.87		
VPB	19.60	下跌	下跌		19.96				21.37		
VPI	41.20	下跌	上漲		42.10			41.30	39.68	-0.24%	
VRC	23.55	上漲	上漲	16.05	22.28	46.73%		17.30	20.63	36.13%	
VRE	33.90	下跌	上漲		35.62			35.05	32.08	-3.28%	
VSC	25.85	上漲	下跌	25.45	24.56	1.57%			26.67		

LARGECAPS 大型股票趨勢追蹤表

股票	價格	短期趨勢	中期趨勢	短期買進價格	短期停損	暫計短期利潤%	短期訊號	中期買進價格	中期停損	暫計中期利潤%	中期訊號
ACB	22.80	下跌	上漲		23.64			24.00	22.57	-5.00%	
BID	41.45	上漲	上漲	41.90	40.31	-1.07%		33.40	38.49	24.10%	
BSR	8.50	下跌	下跌		9.25				10.51		
BVH	72.20	上漲	下跌	72.70	67.01	-0.69%			74.17		
CTG	20.25	上漲	下跌	20.60	19.65	-1.70%			21.78		
FPT	55.40	上漲	上漲	57.00	55.02	-2.81%		40.23	54.99	37.72%	
GAS	97.50	下跌	下跌		101.74				108.03		
GEX	19.75	下跌	下跌		20.48				21.53		
GVR	12.40	下跌	N/A		13.07				N/A		
HDB	26.95	上漲	下跌	27.30	26.69	-1.28%			29.49		
HNG	14.50	下跌	下跌		14.92				15.88		
HPG	23.15	下跌	上漲	23.45	23.39	-0.25%	賣出	23.85	21.17	-2.94%	
HVN	33.80	下跌	下跌		35.30				36.93		
KDH	26.60	上漲	上漲	26.75	26.50	-0.56%		24.00	24.58	10.83%	
MBB	21.05	下跌	下跌		22.13			19.72	21.83	10.69%	賣出
MSN	56.10	下跌	下跌		60.54				72.99		
MWG	113.30	上漲	下跌	113.40	108.94	-0.09%			122.49		
NVL	56.00	下跌	下跌		57.48				60.82		
OIL	9.00	下跌	下跌		9.61				10.77		
PLX	55.60	下跌	下跌		57.05				61.28		
PNJ	82.20	上漲	上漲	82.80	81.52	-0.72%		77.07	78.71	6.65%	

We Create Fortune

POW	12.35	下跌	下跌		12.89			13.98		
QNS	29.40	下跌	上漲		30.00			33.26	28.38	-11.60%
REE	36.00	下跌	上漲		37.19			33.33	35.23	8.03%
ROS	24.00	下跌	下跌		25.07				26.94	
SBT	18.55	下跌	上漲		18.78			17.50	17.46	6.00%
SSI	18.65	下跌	下跌		19.78				21.51	
STB	10.05	下跌	下跌		10.28				10.82	
TCB	22.75	上漲	下跌	23.45	22.36	-2.99%			25.07	
TPB	21.00	下跌	下跌		21.60				23.94	
VCB	85.30	上漲	上漲	87.50	84.75	-2.51%		62.00	84.02	37.58%
VCG	26.90	上漲	上漲	27.00	26.60	-0.37%		18.44	25.35	45.87%
VCS	83.50	上漲	下跌	83.10	78.84	0.48%			91.56	
VEA	49.00	下跌	下跌		49.93				59.45	
VGI	25.70	上漲	N/A	26.80	24.48	-4.10%			N/A	
VHM	85.50	下跌	下跌		91.26			89.13	89.66	0.60%
VIB	16.90	下跌	上漲		17.34			15.00	16.56	12.63%
VIC	115.80	下跌	上漲		117.72			112.00	113.76	3.39%
VJC	142.60	下跌	上漲		145.81			124.50	138.01	14.54%
VNM	117.10	下跌	下跌		121.35				128.87	
VPB	19.30	下跌	下跌		19.96				21.37	
VRE	32.90	下跌	上漲		35.31			35.05	32.08	-6.13%

MIDCAPS 中型股票趨勢追蹤表

股票	價格	短期趨勢	中期趨勢	短期買進價格	短期停損	暫計短期利潤%	短期訊號	中期買進價格	中期停損	暫計中期利潤%	中期訊號
AAA	13.90	下跌	下跌		14.47				15.40		
ANV	22.40	上漲	下跌	22.95	22.04	-2.40%			25.91		
ASM	6.94	上漲	下跌	6.71	6.51	3.43%			7.24		
BMI	24.65	下跌	上漲		25.98			26.70	23.99	-7.68%	
BMP	47.40	上漲	上漲	49.00	46.21	-3.27%		48.30	46.42	-1.86%	
BWE	24.80	上漲	下跌	25.10	23.77	-1.20%			25.84		
CEO	9.20	上漲	下跌	9.30	8.81	-1.08%			9.80		
CII	22.75	下跌	上漲		23.82			24.45	22.23	-6.95%	
CRE	23.60	下跌	下跌		24.35				25.03		
CTI	22.20	下跌	下跌		22.83				24.52		
CTR	43.40	上漲	下跌	43.30	40.08	0.23%			51.29		

We Create Fortune

D2D	76.70	下跌	上漲		80.66			83.10	73.17	-7.70%	
DBD	56.60	下跌	上漲		60.58			38.65	54.36	46.44%	
DCM	6.68	下跌	下跌		6.78				7.30		
DGW	23.00	下跌	下跌		24.40				25.88		
DHC	39.65	下跌	上漲		41.68			37.70	36.98	5.17%	
DIG	13.40	上漲	下跌	13.70	13.25	-2.19%			14.69		
DPG	44.10	下跌	下跌		46.01				50.61		
DPM	13.45	上漲	下跌	13.50	12.79	-0.37%			14.36		
DRC	22.60	下跌	上漲	23.30	22.63	-2.88%	賣出	21.60	21.25	4.63%	
DXG	14.05	下跌	下跌		14.60				16.12		
E1VFN30	14.48	下跌	下跌		14.94				15.57		
FCN	10.20	下跌	下跌		10.35				11.21		
FLC	4.86	上漲	上漲	4.61	4.33	5.42%		4.63	4.02	4.97%	
GEG	27.15	下跌	上漲		27.19			12.50	25.77	117.16%	
GMD	23.50	上漲	下跌	23.60	22.77	-0.42%			25.34		
GTN	21.60	上漲	上漲	21.70	21.06	-0.46%		15.00	18.98	44.00%	
HAG	4.03	上漲	下跌	3.86	3.80	4.40%			4.22		
HBC	11.10	下跌	下跌		11.61				12.77		
HCM	22.80	下跌	上漲		24.14			23.40	22.58	-2.56%	
HDC	23.10	上漲	上漲	23.10	21.42	0.00%		15.25	20.25	51.48%	
HDG	32.65	上漲	下跌	32.95	31.47	-0.91%			35.72		
HPX	26.45	上漲	#N/A	27.50	25.87	-3.82%		35.30	#N/A	#N/A	
HSG	8.09	上漲	上漲	8.40	8.00	-3.69%		7.75	6.98	4.39%	
HT1	15.30	上漲	上漲	15.25	14.66	0.33%		16.90	13.91	-9.47%	
HTM	16.50	上漲	下跌	16.00	15.26	3.13%			18.47		
IBC	20.20	下跌	下跌		20.70				21.22		
IDI	5.39	上漲	下跌	5.45	5.13	-1.10%			5.89		
IJC	14.65	上漲	上漲	14.65	14.50	0.00%	買進	13.10	12.68	11.83%	
ITA	2.73	下跌	下跌		2.85				3.30		
KBC	14.75	下跌	上漲		15.08			14.85	14.00	-0.65%	
KDC	18.70	下跌	上漲		19.80			20.82	18.08	-10.16%	
KOS	28.20	上漲	上漲	26.80	26.82	5.22%		26.30	25.20	7.22%	
KSB	17.80	上漲	下跌	17.75	17.04	0.28%			19.42		
LDG	8.75	上漲	下跌	9.15	8.52	-4.37%			10.22		
LPB	7.30	下跌	下跌		7.70				8.13		
MBG	25.70	下跌	下跌		31.64				47.45		
MBS	15.00	上漲	下跌	14.70	14.18	2.04%			15.75		
MPC	20.90	上漲	下跌	20.10	19.76	3.98%			23.55		



We Create Fortune

NBB	20.50	下跌	下跌		21.36				22.02		
NKG	6.75	上漲	上漲	6.50	6.75	3.85%		7.11	6.45	-5.06%	買進
NLG	26.75	下跌	上漲		27.78			26.28	26.30	1.78%	
NT2	22.45	下跌	下跌		22.86				24.05		
NTL	24.25	上漲	下跌	24.40	23.22	-0.61%			24.88		
NVB	9.70	上漲	上漲	7.60	9.11	27.63%		8.50	8.20	14.12%	
OGC	3.72	上漲	下跌	3.75	3.51	-0.80%			4.07		
PC1	17.35	下跌	下跌		18.34				20.48		
PDR	26.45	上漲	上漲	26.40	26.01	0.19%		23.59	25.39	12.10%	
PHR	52.10	下跌	下跌		54.87				63.14		
PPC	28.50	上漲	上漲	28.30	27.77	0.71%		28.40	24.50	0.35%	
PTB	71.00	下跌	上漲		74.26			60.78	68.51	16.81%	
PVD	14.90	下跌	下跌		15.20				17.08		
PVI	31.20	下跌	下跌		31.97				34.22		
PVS	17.60	下跌	下跌		17.79				19.30		
PVT	16.70	下跌	上漲		17.18			17.31	16.28	-3.50%	
QCG	4.28	下跌	下跌		4.37				4.86		
SCR	5.75	上漲	上漲	6.10	5.54	-5.74%		6.33	5.40	-9.16%	
SGP	7.20	下跌	下跌		7.97				9.75		
SHB	6.30	上漲	下跌	6.40	5.95	-1.56%			6.73		
SHS	7.80	下跌	上漲		8.06			8.40	7.36	-7.14%	
SZC	16.60	下跌	#N/A		17.40				#N/A		
TCH	29.40	上漲	上漲	23.30	28.08	26.18%		26.15	25.35	12.43%	
TCM	19.65	上漲	下跌	19.95	19.14	-1.50%			22.29		
TDH	10.00	上漲	下跌	10.25	9.92	-2.44%			11.11		
TNG	14.80	上漲	下跌	15.10	14.47	-1.99%			16.69		
TTB	4.15	下跌	下跌		5.64				9.73		
VGC	18.00	下跌	下跌		18.63				19.68		
VGT	8.30	上漲	下跌	8.50	8.14	-2.35%			8.95		
VHC	77.80	上漲	下跌	78.40	77.42	-0.77%			83.84		
VND	14.45	上漲	下跌	14.10	13.86	2.48%			14.88		
VNG	20.30	下跌	下跌		21.07				22.24		
VPI	41.60	下跌	上漲		42.10			41.30	39.68	0.73%	

We Create Fortune

SMALLCAPS 小型股票趨勢追蹤表

股票	價格	短期趨勢	中期趨勢	短期買進價格	短期停損	暫計短期利潤%	短期訊號	中期買進價格	中期停損	暫計中期利潤%	中期訊號
AAV	8.00	下跌	下跌		8.61				9.44		
AGR	3.40	下跌	下跌		3.57				4.20		
AMD	2.83	上漲	上漲	1.77	2.49	59.89%		1.70	1.60	66.47%	
APG	9.84	上漲	上漲	8.76	9.49	12.33%		9.90	8.56	-0.61%	
ART	2.90	上漲	上漲	2.00	2.38	45.00%		2.30	1.54	26.09%	
BCG	8.15	下跌	上漲		8.75			6.39	7.47	27.54%	
C4G	5.70	下跌	下跌	6.20	5.72	-7.71%	賣出		6.98		
C69	9.00	下跌	下跌		10.56				17.51		
CCL	7.20	上漲	上漲	6.80	6.91	5.88%		7.88	5.58	-8.63%	
CVT	20.80	下跌	下跌		21.33				22.85		
DAH	9.84	上漲	下跌	9.99	9.51	-1.50%			11.27		
DLG	1.71	上漲	上漲	1.60	1.44	6.87%			1.65		
DRH	4.52	下跌	下跌		4.81				5.83		
DTD	9.90	下跌	下跌		11.03				13.70		
EVG	2.74	下跌	下跌		2.76				2.90		
FIT	8.63	上漲	上漲	4.49	7.14	92.20%		3.64	4.64	137.09%	
FTM	2.46	下跌	下跌		2.77				4.98		
FUESS V50	12.60	下跌	下跌		12.86				13.26		
GKM	14.90	上漲	下跌	15.00	14.21	-0.67%			15.51		
HAH	12.15	下跌	下跌		12.88				14.16		
HAI	4.30	上漲	上漲	1.69	3.57	154.44%		1.88	2.21	128.72%	
HAR	4.80	上漲	上漲	4.08	4.53	17.65%		3.90	3.28	23.08%	
HDA	10.20	下跌	下跌		10.97				11.79		
HHP	11.80	上漲	下跌	12.20	11.54	-3.28%			13.24		
HHS	3.55	上漲	上漲	3.43	3.08	3.50%		3.36	2.94	5.65%	
HID	2.21	下跌	上漲		2.27			2.63	2.16	-15.97%	
HII	10.10	上漲	下跌	10.20	9.88	-0.98%			11.16		
HQC	1.12	上漲	上漲	1.05	0.96	6.67%			1.12		
HSL	7.70	下跌	下跌	8.12	7.71	-5.08%	賣出		8.77		
HUT	2.60	上漲	下跌	2.40	2.38	8.33%			2.71		
HVG	8.40	上漲	上漲	7.82	7.83	7.42%		3.90	6.61	115.38%	
HVH	17.40	下跌	下跌		17.78				20.24		
IDJ	6.70	下跌	上漲		7.37			7.20	5.42	-6.94%	
JVC	3.49	下跌	下跌		4.11				4.75		

We Create Fortune

KLF	1.80	上漲	上漲	1.40	1.45	28.57%		1.50	0.95	20.00%	
LCG	8.32	上漲	下跌	8.54	7.85	-2.58%			8.76		
LGL	8.30	下跌	下跌		9.11			7.11	8.39	17.90%	
LHG	15.40	下跌	下跌		15.65				16.89		
LMH	11.55	下跌	#N/A		12.26				#N/A		
MST	5.20	上漲	上漲	3.80	4.79	36.84%		3.40	4.08	52.94%	
NDN	17.20	上漲	上漲	17.40	16.71	-1.15%		13.10	16.27	31.25%	
PHC	11.00	下跌	下跌		11.40			12.20	11.21	-8.08%	賣出
PLP	9.56	下跌	下跌		10.28				11.39		
PVB	18.20	下跌	下跌		19.25			19.42	18.62	-4.13%	賣出
PVC	6.90	下跌	上漲		7.29			6.70	6.66	2.99%	
PVX	1.30	下跌	下跌		1.34				1.46		
PXL	7.80	下跌	上漲		8.19			6.70	6.64	16.42%	
SHI	9.08	下跌	上漲		9.22			5.77	8.30	57.50%	
SJF	2.34	下跌	下跌		2.35				2.79		
SPP	2.00	下跌	下跌		2.14				2.70		
TDC	8.25	下跌	下跌		8.41				9.13		
TIG	6.10	下跌	上漲	6.20	6.35	2.36%	賣出	3.20	5.49	90.63%	
TLH	4.20	上漲	下跌	4.06	4.09	3.45%			4.43		
TNA	25.60	上漲	上漲	13.70	23.81	86.86%		11.45	21.09	123.56%	
TNI	10.50	下跌	上漲	10.20	10.55	3.45%	賣出	10.90	9.89	-3.67%	
TSC	3.18	上漲	下跌	2.95	2.78	7.80%			3.45		
TTF	2.58	下跌	下跌		2.73				3.20		
TTH	2.60	下跌	下跌		2.73				3.03		
TVC	16.90	上漲	上漲	16.90	16.46	0.00%		14.30	14.73	18.18%	
VC3	17.60	上漲	上漲	17.60	17.32	0.00%	買進	22.00	16.32	-20.00%	
VCR	13.20	上漲	下跌	14.60	13.05	-9.59%			19.21		
VNA	3.20	下跌	下跌		3.69				5.14		
VNE	3.80	上漲	上漲	3.80	3.45	0.00%			3.70		
VRC	23.35	上漲	上漲	16.05	22.28	45.48%		17.30	20.63	34.97%	



We Create Fortune

胡志明市交易所 (HSX)

	收盤	漲跌%
VNI	954.03	-0.77%
VN30	867.44	-1.05%
VN Mid	936.36	-0.68%
VN Small	796.05	-0.04%

河內交易所 (HSX)

	收盤	漲跌%
HNI	102.9	-0.31%
HN30	183.08	-0.07%
VNX AllSh	840.07	-0.93%

UPCOM 市場 (UPCoM)

	收盤	漲跌%
UPCoM	55.33	-0.36%

外資交易	成交值(十億盾)	
買進	668.79	
賣出	698.54	
買超/賣超	-29.75	

外資交易	成交值(十億盾)	
買進	4.36	
賣出	6.30	
買超/賣超	-1.94	

外資交易	成交值(十億盾)	
買進	45.33	
賣出	18.72	
買超/賣超	26.61	

上漲排名/股碼	漲跌(VND)	漲跌%
FIT	560	6.94%
DLG	110	6.88%
VNS	750	6.73%
HQC	70	6.67%
HAI	170	4.12%

上漲排名/股碼	漲跌(VND)	漲跌%
HUT	200	8.33%
VC3	800	4.76%
MBG	700	2.80%
IDC	100	0.54%
L14	100	0.15%

上漲排名/股碼	漲跌(VND)	漲跌%
VTP	900	0.80%
ACV	200	0.27%
HNF	0	0.00%
LPB	0	0.00%
PXL	0	0.00%

下跌排名/股碼	漲跌(VND)	漲跌%
NHH	-2500	-5.61%
LDG	-380	-4.16%
HSG	-330	-3.92%
AST	-2900	-3.52%
NKG	-240	-3.43%

下跌排名/股碼	漲跌(VND)	漲跌%
TIG	-400	-6.15%
AMV	-900	-3.59%
TAR	-1000	-3.45%
TNG	-300	-1.99%
SHB	-100	-1.56%

下跌排名/股碼	漲跌(VND)	漲跌%
VEA	-1400	-2.78%
SIP	-2300	-2.30%
BSR	-200	-2.30%
GVR	-200	-1.59%
VGI	-200	-0.77%

*備註：市值>5,000 億盾；成交值>15 億盾

市值排名/股碼	十億盾
VIC	390,081
VCB	316,367
VHM	281,253
VNM	203,915
GAS	186,610

市值排名/股碼	十億盾
ACB	37,769
VCS	13,360
VCG	11,882
PVS	8,412
SHB	7,580

市值排名/股碼	十億盾
ACV	163,068
VGI	78,326
VEA	65,418
MCH	50,910
GVR	49,892

交易量排名/股碼	成交值	30 日均
ROS	36,761,520	35,371,231
FLC	28,048,330	10,424,658
DLG	19,531,180	3,949,894
HPG	11,563,200	7,848,196
HSG	10,940,120	4,757,015

交易量排名/股碼	成交值	30 日均
KLF	10,945,570	1,585,020
ART	8,024,015	1,505,741
HUT	7,166,814	1,167,253
SHB	3,629,055	2,507,944
ACB	3,092,304	1,451,814

交易量排名/股碼	成交值	30 日均
BSR	2,708,369	1,714,454
HCI	1,080,100	49,105
ORS	1,007,600	61,450
TOP	861,200	125,064
ACV	438,903	97,773

資料源: Bloomberg & Yuanta Research

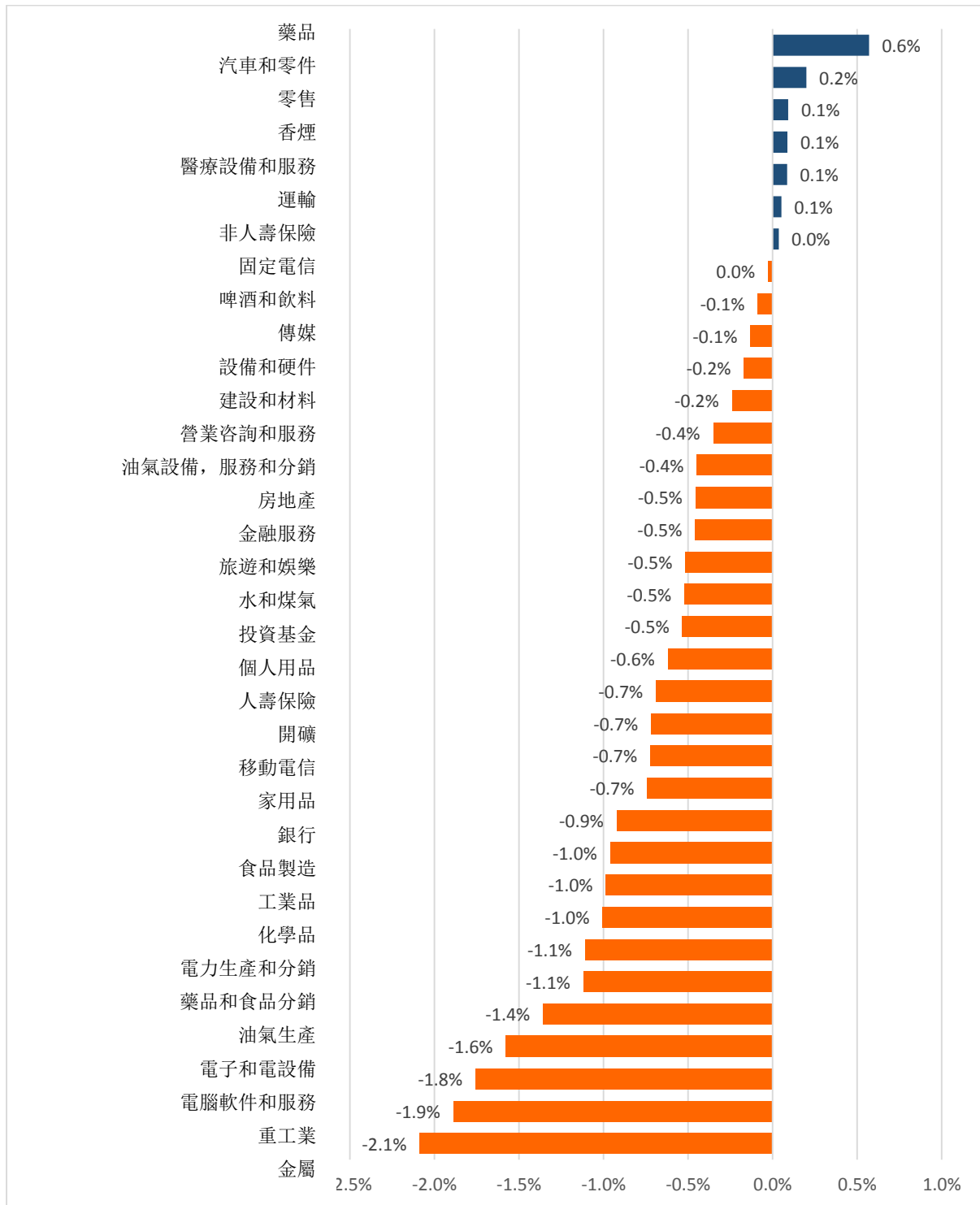
資料源: Bloomberg & Yuanta Research

資料源: Bloomberg & Yuanta Research



We Create Fortune

各行業板塊的交易走勢



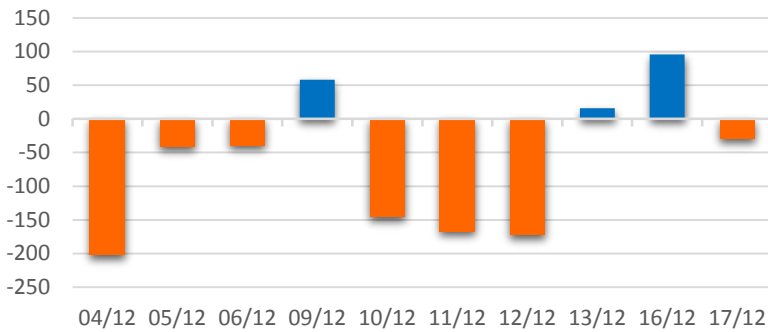
資料源: FiinPro - YSVN



We Create Fortune

外資買進賣統計

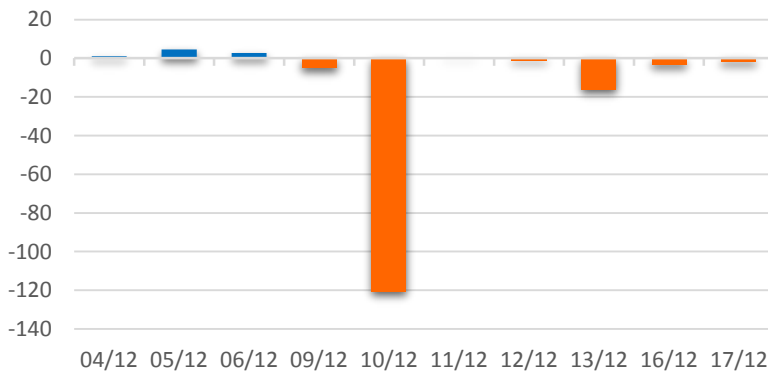
HSX 外資每日買/賣超



證券代碼	買超金額 (百萬盾)	證券代碼	賣超金額 (百萬盾)
ROS	15,839	HPG	38,452
E1VFN30	14,563	VCB	9,058
BID	8,107	KBC	8,589
BVH	7,006	SSI	6,640
VHM	6,395	DBC	6,474

HSX 外資買/賣超的前 5 名

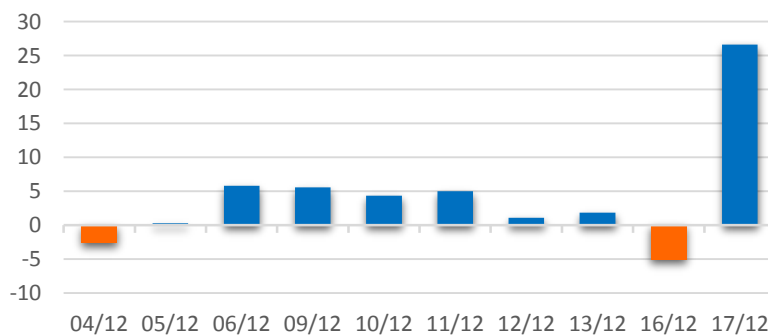
HNX 外資每日買/賣超



證券代碼	買超金額 (百萬盾)	證券代碼	賣超金額 (百萬盾)
VCS	2,008	SHB	3,103
IDV	394	HUT	1,011
PVS	351	AMV	477
BII	329	VNR	188
SLS	76	HDA	152

HNX 外資買/賣超的前 5 名

UPCOM 外資每日買/賣超



證券代碼	買超金額 (百萬盾)	證券代碼	賣超金額 (百萬盾)
VTP	2,815	VEA	3,049
LPB	2,028	ACV	2,509
QNS	1,401	HND	2,445
GVR	855	BSR	2,203
SKH	134	OIL	662

UPCOM 外資買/賣超的前 5 名

源: FiinPro - YSVN



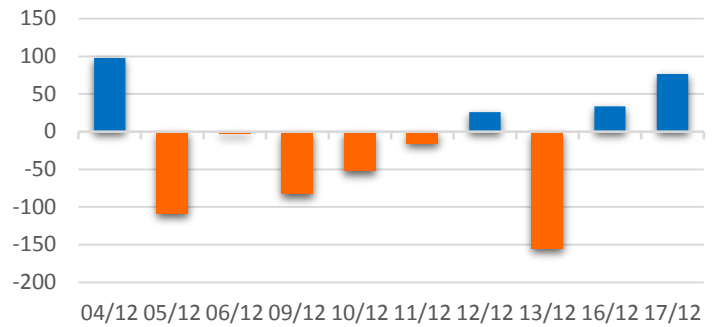
We Create Fortune

自營進出統計

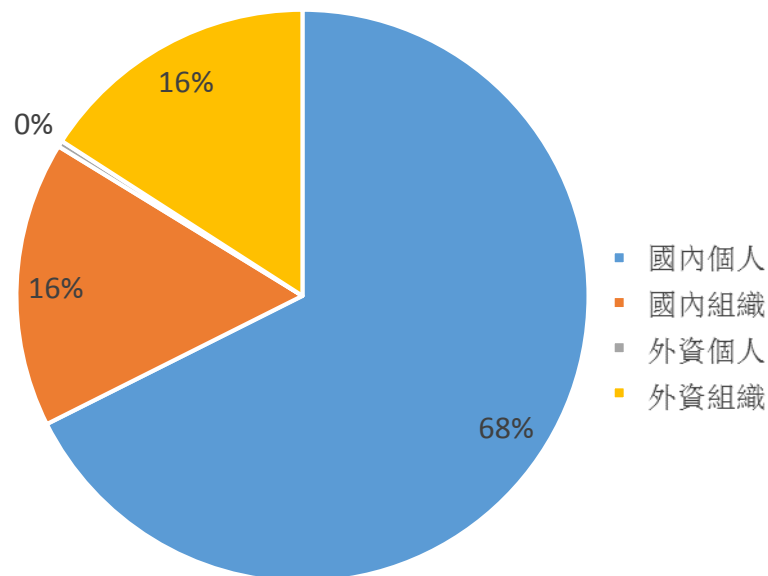
證券代碼	買超金額 (百萬盾)	證券代碼	賣超金額 (百萬盾)
HPG	10,728	E1VFN30	14,663
MSN	8,734	FPT	11,438
FPT	8,026	VPB	7,044
MWG	7,910	MWG	6,055
VHM	7,625	PNJ	3,565

券商自營交易最大前名

券商自營交易每日買/賣超 (bil.VND)



越南證券市場投資人類別統計

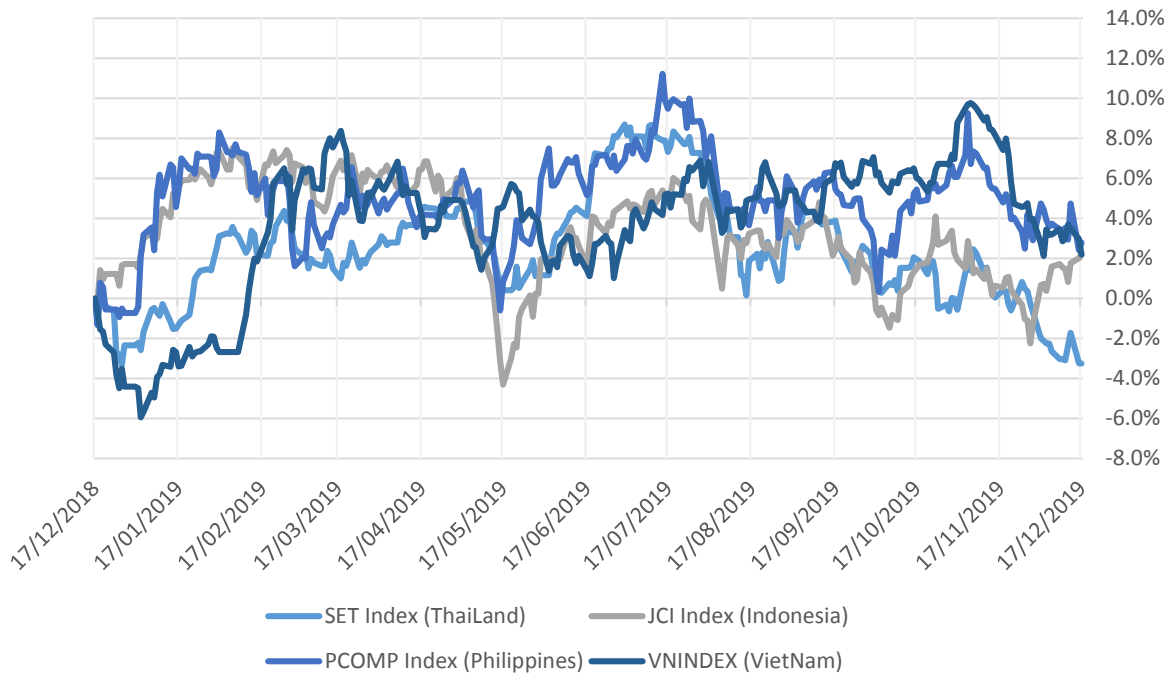


資料源: FiiPro - YSVN



We Create Fortune

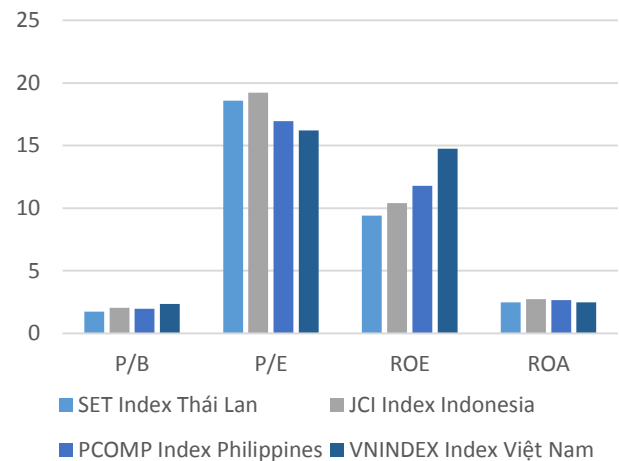
東南亞主要市場走勢比較



東南亞主要市場數據

		Thailand	Indonesia	Philippines	Vietnam
P/B		1.7x	2.1x	1.9x	2.3x
P/E		18.6x	19.6x	16.8x	15.7x
ROE	%	9.26	10.58	11.79	14.74
ROA	%	2.40	2.78	2.66	2.42
Vốn hóa	Tỷ USD	540.49	512.70	189.55	141.74
GTGD	Triệu USD	1.31	0.46	0.10	0.13
LS cổ tức	%	3.27	2.43	1.62	2.02

源：Bloomberg & YSVN





We Create **Fortune**

元大證券（越南）公司

個人客戶分析部

Nguyễn Th ê Minh

研究分析經理

+84 28 3622 6868 ext 3826

minh.nguyen@yuanta.com.vn

Quách Đức Khánh

高級分析專員

+84 28 3622 6868 ext 3833

khanh.quach@yuanta.com.vn

Phạm Tấn Phát

高級分析專員

+84 28 3622 6868 ext 3880

phat.pham@yuanta.com.vn

Nguyễn Trịnh Ngọc Hồng

分析專員

+84 28 3622 6868 ext 3832

hong.nguyen@yuanta.com.vn

個人客戶業務部

Nguyễn Thanh Tùng

總公司業務經理

+84 28 3622 6868 ext 3609

tung.nguyen@yuanta.com.vn

Chung Kim Hoa

華人客戶部經理

+84 28 3622 6868 ext 3828

hoa.chung@yuanta.com.vn

Phù Vĩnh Qu ê

堤岸分行經理

+84 28 3622 6868

que.phu@yuanta.com.vn

Nguyễn Việt Quang

河內分行經理

+84 28 3622 6868 ext 3404

quang.nguyen@yuanta.com.vn

Võ Thị Thu Thủy

平陽分行經理

+84 28 3622 6868 ext 3505

thuy.vo@yuanta.com.vn

Bùi Quốc Phong

同奈分行經理

+84 28 3622 6868

phong.bui@yuanta.com.vn

Nguyễn Đức Hoàn

河內南部營業中心經理

+84 28 3622 6868 ext 3409

hoan.nguyen@yuanta.com.vn

Võ Đình Tuấn

峴港分行經理

+84 28 3622 6868 ext 3301

tuan.vo@yuanta.com.vn



We Create **Fortune**

Appendix A: Important Disclosures

Analyst Certification

Each research analyst primarily responsible for the content of this research report, in whole or in part, certifies that with respect to each security or issuer that the analyst covered in this report: (1) all of the views expressed accurately reflect his or her personal views about those securities or issuers; and (2) no part of his or her compensation was, is, or will be, directly or indirectly, related to the specific recommendations or views expressed by that research analyst in the research report.

Ratings Definitions

BUY: We have a positive outlook on the stock based on our expected absolute or relative return over the investment period. Our thesis is based on our analysis of the company's outlook, financial performance, catalysts, valuation and risk profile. We recommend investors add to their position.

HOLD-Outperform: In our view, the stock's fundamentals are relatively more attractive than peers at the current price. Our thesis is based on our analysis of the company's outlook, financial performance, catalysts, valuation and risk profile.

HOLD-Underperform: In our view, the stock's fundamentals are relatively less attractive than peers at the current price. Our thesis is based on our analysis of the company's outlook, financial performance, catalysts, valuation and risk profile.

SELL: We have a negative outlook on the stock based on our expected absolute or relative return over the investment period. Our thesis is based on our analysis of the company's outlook, financial performance, catalysts, valuation and risk profile. We recommend investors reduce their position.

Under Review: We actively follow the company, although our estimates, rating and target price are under review.

Restricted: The rating and target price have been suspended temporarily to comply with applicable regulations and/or Yuanta policies.

Note: Yuanta research coverage with a Target Price is based on an investment period of 12 months. Greater China Discovery Series coverage does not have a formal 12 month Target Price and the recommendation is based on an investment period specified by the analyst in the report.

Global Disclaimer

© 2018 Yuanta. All rights reserved. The information in this report has been compiled from sources we believe to be reliable, but we do not hold ourselves responsible for its completeness or accuracy. It is not an offer to sell or solicitation of an offer to buy any securities. All opinions and estimates included in this report constitute our judgment as of this date and are subject to change without notice.

This report provides general information only. Neither the information nor any opinion expressed herein constitutes an offer or invitation to make an offer to buy or sell securities or other investments. This material is prepared for general circulation to clients and is not intended to provide tailored investment advice and does not take into account the individual financial situation and objectives of any specific person who may receive this report. Investors should seek financial advice regarding the appropriateness of investing in any securities, investments or investment strategies discussed or recommended in this report. The information contained in this report has been compiled from sources believed to be reliable but no representation or warranty, express or implied, is made as to its accuracy, completeness or correctness. This report is not (and should not be construed as) a solicitation to act as securities broker or dealer in any jurisdiction by any person or company that is not legally permitted to carry on such business in that jurisdiction.

Yuanta research is distributed in the United States only to Major U.S. Institutional Investors (as defined in Rule 15a-6 under the Securities Exchange Act of 1934, as amended and SEC staff interpretations thereof). All transactions by a US person in the securities mentioned in this report must be effected through a registered broker-dealer under Section 15 of the Securities Exchange Act of 1934, as amended. Yuanta research is distributed in Taiwan by Yuanta Securities Investment Consulting. Yuanta research is distributed in Hong Kong by Yuanta Securities (Hong Kong) Co. Limited, which is licensed in Hong Kong by the Securities and Futures Commission for regulated activities, including Type 4 regulated activity (advising on securities). In Hong Kong, this research report may not be redistributed, retransmitted or disclosed, in whole or in part or any form or manner, without the express written