

當日市場：VN 指數有恢復的趨勢

2019/12/18

市場走勢 2019/9/20

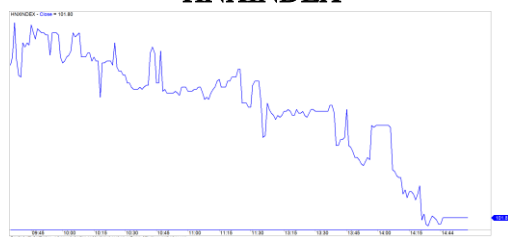
市場指數	VNI	HNI	UPCOM
收盤	951.13	101.80	55.30
%日	-0.30%	-1.07%	-0.05%
%週	-1.11%	-0.57%	-0.18%
%月	-5.16%	-3.19%	-2.83%
%年	2.58%	-2.51%	5.11%
<b>成交值(十億盾)</b>			
當日	6,519	338	118
日均量/週	4,876	351	183
日均量/月	4,591	300	215
<b>外資進出</b>			
買進	785.61	3.52	12.12
賣出	811.00	7.87	6.81
買賣超	-25.40	-4.35	5.32
<b>市場漲跌家數</b>			
上漲	109	56	175
下跌	175	73	100
持平	105	240	627
<b>市場指標</b>			
P/E	15.58	9.13	17.26
總市值 (兆盾)	3,261	193	948
股息殖利率	2.27%	4.15%	4.05%

資料源: Bloomberg - YSVN

VNINDEX



HNIINDEX



市場走勢

VN 指數連續四盤下跌，但跌幅收窄至 0.3%，收於約 950 點的舊底部。HNX 指數和 Upcom 指數分別下跌了 1.06% 和 0.05%。三大市場的交易價值達 3 兆 6 千億越南盾。

VRE 連續第二盤下跌，下跌 2.9%。同樣，HPG 也下跌了 2.6%，但與前一盤相比，交易量減少了。銀行盤出現分歧，其中與市場的趨勢相反是 BID (+ 1.3%)，VCB (+ 1.6%)，而 HDB，STB，TCB，PVB，EIB 和 CTG 繼續走弱。支撐股也開始出現分歧因 GAS，VHM 下跌而 MSN，VNM 和 BVH 持續上漲。VNM 以 1.3% 的漲幅脫穎而出，流動性達到 140 萬股，比上一盤增加了 75%。仙股也有分歧。因 FLC，HAI，FIT 被停利，而 HQC 則連續第三盤上漲 6.2%。VRC 強勁上漲 6%，流動性超過 210 萬股。

外資賣超略高於 240 億越南盾。主要拋售 SGN (580 億) 和 HPG (390 億)。相反主要購買 VNM (779 億)，VCB (274 億) 和 E1VFN30 (224 億)。

市場觀點

我們認為市場可能會恢復，VN 指數可能會重新測試 950 點，並逐漸恢復到盤尾。同時，如果在下盤上形成恢復階段，我們估計短期風險將顯著降低，我們仍預計 VN 指數可以保持 950 點的支撐位。此外，股票比例繼續急劇減少，表明短期策略仍在重組投資組合。

我們的趨勢指標系統短期維持兩個主要指數上的下跌趨勢，VN 指數和 HNX 指數的阻力分別為 974.05 點和 103.69 點。因此，我們建議投資者不要參與進市場。同時，若投資者之前已買進新股，則可以考慮重組投資組合以達建議的水平。

建議短線投資比重：42% 股票 / 58% 現金。

(股票趨勢追蹤圖在下一頁內更新)



We Create Fortune

### 技術分析圖



指數技術分析圖 VN-Index



指數技術分析圖 HNX-Index

指數	短期趨勢	中期趨勢	阻力區 1	阻力區 2	支撐區 1	支撐區 2
VN-Index	下跌	下跌	997	1,000	988	953
HNX-Index	下跌	下跌	106	108	99	90
VN30	下跌	下跌	895	935	877	863
VNMidcaps	下跌	下跌	992	1,030	969	963
VNSmallcaps	上漲	下跌	835	845	822	804

We Create Fortune

## 股票趨勢追蹤表

股票	價格	短期趨勢	中期趨勢	短期買進價格	短期停損	暫計短期利潤%	短期訊號	中期買進價格	中期停損	暫計中期利潤%	中期訊號
AAA	13.85	下跌	下跌		14.47				15.40		
ACB	22.50	下跌	下跌		23.64			24.00	22.57	-5.95%	
ACV	75.00	上漲	下跌	74.00	72.31	1.35%			78.74		
ANV	22.40	上漲	下跌	22.95	22.04	-2.40%			25.91		
ASM	6.70	上漲	下跌	6.71	6.65	-0.15%			7.24		
BFC	11.90	下跌	下跌		12.69				16.05		
BID	42.00	上漲	上漲	41.90	40.31	0.24%		33.40	38.49	25.75%	
BMP	46.30	上漲	下跌	49.00	46.21	-5.51%		48.30	46.42	-3.90%	
BSR	8.20	下跌	下跌		9.07				10.51		
BVH	73.00	上漲	下跌	72.70	69.87	0.41%			74.17		
BWE	24.70	上漲	下跌	17.40	23.77	41.95%			25.84		
CEO	9.00	上漲	下跌	9.30	8.81	-3.23%			9.80		
CII	22.70	下跌	上漲		23.64			24.45	22.23	-7.16%	
CMG	36.95	下跌	上漲		38.48			23.20	34.96	59.27%	
CMX	15.50	下跌	下跌		16.21				20.03		
CSM	14.10	下跌	下跌		14.48			14.39	14.22	-1.15%	賣出
CTD	61.70	下跌	下跌		66.08				75.63		
CTG	20.15	上漲	下跌	20.60	19.65	-2.18%			21.78		
CTR	41.90	上漲	N/A	43.30	40.08	-3.23%		-	N/A		
CVT	20.50	下跌	下跌		21.33				22.85		
DCM	6.67	下跌	下跌		6.78				7.30		
DGC	27.10	下跌	上漲		29.54			29.70	24.84	-8.75%	
DGW	22.40	下跌	下跌		24.40				25.88		
DHA	30.65	上漲	下跌	31.85	28.64	-3.77%			32.52		
DHC	38.80	下跌	上漲		41.68			37.70	36.98	2.92%	
DHG	94.50	下跌	下跌		96.00				99.56		
DIG	13.20	下跌	下跌	13.70	13.25	-3.31%	賣出		14.69		
DPG	45.00	下跌	下跌		46.01				50.61		
DPM	13.20	上漲	下跌	13.50	12.96	-2.22%			14.36		
DPR	38.60	上漲	上漲	37.60	38.44	2.66%		41.30	37.99	-6.54%	
DQC	15.80	下跌	下跌		16.43				17.68		
DRC	22.85	下跌	上漲		23.82			21.60	21.25	5.79%	
DXG	14.00	下跌	下跌		14.60				16.12		
EIB	16.95	下跌	上漲		17.60			18.40	16.46	-7.88%	

We Create Fortune

FCN	10.00	下跌	下跌		10.35				11.21		
FMC	27.45	上漲	上漲	27.45	27.29	0.00%	買進	31.60	26.18	-13.13%	
FPT	55.50	上漲	上漲	57.00	55.02	-2.63%		46.00	54.99	20.65%	
GAS	95.50	下跌	下跌		101.69				108.03		
GEX	19.75	下跌	下跌		20.48				21.53		
GIL	17.40	下跌	下跌		18.73				20.90		
GMD	23.55	上漲	下跌	23.60	22.87	-0.21%			25.34		
GTN	22.55	上漲	上漲	21.70	21.06	3.92%		15.00	18.98	50.33%	
GVR	12.00	下跌	N/A		13.07				N/A		
HAG	4.04	上漲	下跌	3.86	3.80	4.66%			4.22		
HAX	17.55	上漲	下跌	18.60	17.42	-5.65%			20.95		
HBC	10.80	下跌	下跌		11.59				12.77		
HCM	22.20	下跌	下跌		24.14			23.40	22.58	-3.51%	
HDB	26.45	下跌	下跌	27.30	26.69	-2.22%	賣出		29.49		
HDC	23.30	上漲	上漲	23.10	21.94	0.87%		15.25	20.25	52.79%	
HDG	32.50	上漲	下跌	32.95	31.47	-1.37%			35.72		
HNG	14.40	下跌	下跌		14.92				15.88		
HPG	22.55	下跌	上漲		24.39			23.85	21.17	-5.45%	
HSG	8.07	上漲	上漲	8.40	8.00	-3.93%		7.75	6.98	4.13%	
HT1	15.00	上漲	上漲	15.25	14.66	-1.64%		16.90	13.91	-11.24%	
HUT	2.50	上漲	下跌	2.40	2.38	4.17%			2.71		
HVN	33.30	下跌	下跌		35.21				36.93		
KBC	14.75	下跌	上漲		15.08			15.35	14.00	-3.91%	
KDH	26.25	下跌	上漲	26.75	26.50	-0.95%	賣出	24.00	24.58	9.38%	
KSB	17.35	上漲	下跌	17.75	17.04	-2.25%			19.42		
LCG	8.10	上漲	下跌	8.54	7.97	-5.15%			8.76		
LDG	8.50	下跌	下跌	9.15	8.52	-6.87%	賣出		10.22		
LHG	15.20	下跌	下跌		15.65				16.89		
LPB	7.20	下跌	下跌		7.65				8.13		
MBB	21.00	下跌	下跌		22.05			21.85	21.83	-0.10%	賣出
MPC	20.70	上漲	下跌	20.10	19.76	2.99%			23.55		
MSN	56.40	下跌	下跌		60.54				72.99		
MSR	13.80	下跌	下跌		14.63				16.67		
MWG	110.00	上漲	下跌	113.40	109.49	-3.00%			122.49		
NDN	16.90	上漲	上漲	17.40	16.71	-2.87%		13.70	16.27	23.36%	
NKG	6.75	上漲	上漲	6.50	6.75	3.85%		7.11	6.45	-5.06%	買進
NLG	26.95	下跌	上漲		27.73			28.70	26.30	-6.10%	
NT2	22.20	下跌	下跌		22.86				24.05		
NTL	23.80	上漲	下跌	24.40	23.42	-2.46%			24.88		

We Create Fortune

NVL	55.60	下跌	下跌		57.48				60.82		
OIL	9.00	下跌	下跌		9.61				10.77		
PAC	25.40	上漲	下跌	25.80	24.79	-1.55%			27.90		
PC1	17.30	下跌	下跌		18.33				20.48		
PDR	26.00	下跌	上漲	26.40	26.01	-1.49%	賣出	29.00	25.39	-10.34%	
PHR	52.40	下跌	下跌		54.87				63.14		
PLX	55.60	下跌	下跌		57.05				61.28		
PNJ	80.90	下跌	上漲	82.80	81.52	-1.54%	賣出	77.07	78.71	4.97%	
POW	12.35	下跌	下跌		12.89				13.98		
PVT	16.60	下跌	上漲		17.18			18.30	16.28	-9.29%	
PPC	28.20	上漲	上漲	28.30	27.77	-0.35%		28.40	24.50	-0.70%	
PTB	70.90	下跌	上漲		73.67			64.00	68.51	10.78%	
PVB	18.20	下跌	下跌		19.03			19.42	18.62	-4.13%	賣出
PVD	15.15	下跌	下跌		15.20				17.08		
PVI	31.00	下跌	下跌		31.97				34.22		
PVS	17.80	上漲	下跌	17.80	17.79	0.00%	買進		19.30		
PXS	5.42	下跌	上漲		5.70			6.20	4.88	-12.58%	
QNS	29.10	下跌	上漲		29.88			33.80	28.38	-13.91%	
REE	35.90	下跌	上漲		37.19			33.33	35.23	7.73%	
SAB	233.00	下跌	下跌		240.04				255.47		
SAM	8.17	上漲	上漲	8.15	7.94	0.25%		7.40	7.58	10.41%	
SCR	5.50	下跌	上漲	6.10	5.54	-9.14%	賣出	6.33	5.40	-13.11%	
SHI	9.05	下跌	上漲		9.22			6.99	8.30	29.47%	
SJS	16.85	下跌	下跌		16.92				16.88		
SKG	11.55	上漲	下跌	11.60	11.18	-0.43%			11.70		
SSI	18.40	下跌	下跌		19.67				21.51		
STB	9.94	下跌	下跌		10.28				10.82		
TCB	22.70	上漲	下跌	23.45	22.36	-3.20%			25.07		
TCM	19.35	上漲	下跌	19.95	19.14	-3.01%			22.29		
TDH	9.98	上漲	下跌	10.25	9.92	-2.63%			11.11		
TLH	4.15	上漲	下跌	4.06	4.09	2.22%			4.43		
TNG	14.90	上漲	下跌	15.10	14.47	-1.32%			16.69		
VCB	86.70	上漲	上漲	87.50	84.75	-0.91%		62.00	84.02	39.84%	
VCG	26.90	上漲	上漲	27.00	26.60	-0.37%		19.20	25.35	40.10%	
VCS	83.00	上漲	下跌	83.10	79.18	-0.12%			91.56		
VGC	18.10	下跌	下跌		18.53				19.68		
VGT	8.10	下跌	下跌	8.50	8.14	-4.26%	賣出		8.95		
VHC	77.40	下跌	下跌	78.40	77.42	-1.25%	賣出		83.84		
VHM	83.90	下跌	下跌		90.06			90.20	89.66	-0.60%	賣出

We Create Fortune

VIB	17.00	下跌	上漲		17.34			17.70	16.56	-3.95%	
VIC	115.80	下跌	上漲		117.72			112.00	113.76	3.39%	
VIP	4.95	下跌	下跌		5.09				5.30		
VJC	142.70	下跌	上漲		144.74			124.50	138.01	14.62%	
VND	14.50	上漲	下跌	14.10	13.86	2.84%			14.88		
VNG	20.05	下跌	下跌		21.07				22.24		
VNM	118.60	下跌	下跌		121.35				128.87		
VPB	19.25	下跌	下跌		19.96				21.37		
VPI	41.50	下跌	上漲		42.10			41.30	39.68	0.48%	
VRC	24.75	上漲	上漲	16.05	22.28	54.21%		17.30	20.63	43.06%	
VRE	31.95	下跌	下跌		34.93			35.05	32.08	-8.48%	
VSC	26.05	上漲	下跌	25.45	24.56	2.36%			26.67		

### LARGECAPS 大型股票趨勢追蹤表

股票	價格	短期趨勢	中期趨勢	短期買進價格	短期停損	暫計短期利潤%	短期訊號	中期買進價格	中期停損	暫計中期利潤%	中期訊號
ACB	22.50	下跌	下跌		23.64			24.00	22.57	-5.95%	
BID	42.00	上漲	上漲	41.90	40.31	0.24%		33.40	38.49	25.75%	
BSR	8.20	下跌	下跌		9.07				10.51		
BVH	73.00	上漲	下跌	72.70	69.87	0.41%			74.17		
CTG	20.15	上漲	下跌	20.60	19.65	-2.18%			21.78		
FPT	55.50	上漲	上漲	57.00	55.02	-2.63%		40.23	54.99	37.97%	
GAS	95.50	下跌	下跌		101.69				108.03		
GEX	19.75	下跌	下跌		20.48				21.53		
GVR	12.00	下跌	N/A		13.07				N/A		
HDB	26.45	下跌	下跌	27.30	26.69	-2.22%	賣出		29.49		
HNG	14.40	下跌	下跌		14.92				15.88		
HPG	22.55	下跌	上漲		24.39			23.85	21.17	-5.45%	
HVN	33.30	下跌	下跌		35.21				36.93		
KDH	26.25	下跌	上漲	26.75	26.50	-0.95%	賣出	24.00	24.58	9.38%	
MBB	21.00	下跌	下跌		22.05			19.72	21.83	10.69%	賣出
MSN	56.40	下跌	下跌		60.54				72.99		
MWG	110.00	上漲	下跌	113.40	109.49	-3.00%			122.49		
NVL	55.60	下跌	下跌		57.48				60.82		
OIL	9.00	下跌	下跌		9.61				10.77		
PLX	55.60	下跌	下跌		57.05				61.28		
PNJ	80.90	下跌	上漲	82.80	81.52	-1.54%	賣出	77.07	78.71	4.97%	

We Create Fortune

POW	12.35	下跌	下跌		12.89			13.98		
QNS	29.10	下跌	上漲		29.88		33.26	28.38	-12.50%	
REE	35.90	下跌	上漲		37.19		33.33	35.23	7.73%	
ROS	24.00	下跌	下跌		25.00			26.94		
SBT	18.25	下跌	上漲		18.78		17.50	17.46	4.29%	
SSI	18.40	下跌	下跌		19.67			21.51		
STB	9.94	下跌	下跌		10.28			10.82		
TCB	22.70	上漲	下跌	23.45	22.36	-3.20%		25.07		
TPB	20.80	下跌	下跌		21.57			23.94		
VCB	86.70	上漲	上漲	87.50	84.75	-0.91%	62.00	84.02	39.84%	
VCG	26.90	上漲	上漲	27.00	26.60	-0.37%	18.44	25.35	45.87%	
VCS	83.00	上漲	下跌	83.10	79.18	-0.12%		91.56		
VEA	48.70	下跌	下跌		49.93			59.45		
VGI	25.00	上漲	N/A	26.80	24.48	-6.72%		N/A		
VHM	83.90	下跌	下跌		90.06		89.13	89.66	0.60%	賣出
VIB	17.00	下跌	上漲		17.34		15.00	16.56	13.30%	
VIC	115.80	下跌	上漲		117.72		112.00	113.76	3.39%	
VJC	142.70	下跌	上漲		144.74		124.50	138.01	14.62%	
VNM	118.60	下跌	下跌		121.35			128.87		
VPB	19.25	下跌	下跌		19.96			21.37		
VRE	31.95	下跌	下跌		34.93		35.05	32.08	-8.48%	

### MIDCAPS 中型股票趨勢追蹤表

股票	價格	短期趨勢	中期趨勢	短期買進價格	短期停損	暫計短期利潤%	短期訊號	中期買進價格	中期停損	暫計中期利潤%	中期訊號
AAA	13.85	下跌	下跌		14.47				15.40		
ANV	22.40	上漲	下跌	22.95	22.04	-2.40%			25.91		
ASM	6.70	上漲	下跌	6.71	6.65	-0.15%			7.24		
BMI	24.70	下跌	上漲		25.64			26.70	23.99	-7.49%	
BMP	46.30	上漲	下跌	49.00	46.21	-5.51%		48.30	46.42	-3.90%	
BWE	24.70	上漲	下跌	25.10	23.77	-1.59%			25.84		
CEO	9.00	上漲	下跌	9.30	8.81	-3.23%			9.80		
CII	22.70	下跌	上漲		23.64			24.45	22.23	-7.16%	
CRE	23.50	下跌	下跌		24.03				25.03		
CTI	21.90	下跌	下跌		22.83				24.52		
CTR	41.90	上漲	下跌	43.30	40.08	-3.23%			51.29		

We Create Fortune

D2D	77.00	下跌	上漲		80.66			83.10	73.17	-7.34%	
DBD	56.10	下跌	上漲		60.26			38.65	54.36	45.14%	
DCM	6.67	下跌	下跌		6.78				7.30		
DGW	22.40	下跌	下跌		24.40				25.88		
DHC	38.80	下跌	上漲		41.68			37.70	36.98	2.92%	
DIG	13.20	下跌	下跌	13.70	13.25	-3.31%	賣出		14.69		
DPG	45.00	下跌	下跌		46.01				50.61		
DPM	13.20	上漲	下跌	13.50	12.96	-2.22%			14.36		
DRC	22.85	下跌	上漲		23.82			21.60	21.25	5.79%	
DXG	14.00	下跌	下跌		14.60				16.12		
E1VFN30	14.35	下跌	下跌		14.92				15.57		
FCN	10.00	下跌	下跌		10.35				11.21		
FLC	4.68	上漲	上漲	4.61	4.45	1.52%		4.63	4.02	1.08%	
GEG	27.10	下跌	上漲		27.19			12.50	25.77	116.76%	
GMD	23.55	上漲	下跌	23.60	22.87	-0.21%			25.34		
GTN	22.55	上漲	上漲	21.70	21.06	3.92%		15.00	18.98	50.33%	
HAG	4.04	上漲	下跌	3.86	3.80	4.66%			4.22		
HBC	10.80	下跌	下跌		11.59				12.77		
HCM	22.20	下跌	下跌		24.14			23.40	22.58	-3.51%	
HDC	23.30	上漲	上漲	23.10	21.94	0.87%		15.25	20.25	52.79%	
HDG	32.50	上漲	下跌	32.95	31.47	-1.37%			35.72		
HPX	26.00	上漲	#N/A	27.50	25.87	-5.45%		35.30	#N/A	#N/A	
HSG	8.07	上漲	上漲	8.40	8.00	-3.93%		7.75	6.98	4.13%	
HT1	15.00	上漲	上漲	15.25	14.66	-1.64%		16.90	13.91	-11.24%	
HTM	16.90	上漲	下跌	16.00	15.26	5.62%			18.47		
IBC	20.20	下跌	下跌		20.70				21.22		
IDI	5.23	上漲	下跌	5.45	5.13	-4.04%			5.89		
IJC	14.65	上漲	上漲	14.65	13.83	0.00%		13.10	12.68	11.83%	
ITA	2.70	下跌	下跌		2.85				3.30		
KBC	14.75	下跌	上漲		15.08			14.85	14.00	-0.65%	
KDC	18.60	下跌	上漲		19.68			20.82	18.08	-10.64%	
KOS	27.80	上漲	上漲	26.80	26.82	3.73%		26.30	25.20	5.70%	
KSB	17.35	上漲	下跌	17.75	17.04	-2.25%			19.42		
LDG	8.50	下跌	下跌	9.15	8.52	-6.87%	賣出		10.22		
LPB	7.20	下跌	下跌		7.65				8.13		
MBG	25.00	下跌	下跌		31.64				47.45		
MBS	14.20	上漲	下跌	14.70	14.18	-3.40%			15.75		
MPC	20.70	上漲	下跌	20.10	19.76	2.99%			23.55		

We Create **Fortune**

NBB	20.45	下跌	下跌		21.04				22.02		
NKG	6.75	上漲	上漲	6.50	6.75	3.85%		7.11	6.45	-5.06%	買進
NLG	26.95	下跌	上漲		27.73			26.28	26.30	2.55%	
NT2	22.20	下跌	下跌		22.86				24.05		
NTL	23.80	上漲	下跌	24.40	23.42	-2.46%			24.88		
NVB	9.70	上漲	上漲	7.60	9.11	27.63%		8.50	8.20	14.12%	
OGC	3.68	上漲	下跌	3.75	3.51	-1.87%			4.07		
PC1	17.30	下跌	下跌		18.33				20.48		
PDR	26.00	下跌	上漲	26.40	26.01	-1.49%	賣出	23.59	25.39	10.19%	
PHR	52.40	下跌	下跌		54.87				63.14		
PPC	28.20	上漲	上漲	28.30	27.77	-0.35%		28.40	24.50	-0.70%	
PTB	70.90	下跌	上漲		73.67			60.78	68.51	16.65%	
PVD	15.15	下跌	下跌		15.20				17.08		
PVI	31.00	下跌	下跌		31.97				34.22		
PVS	17.80	上漲	下跌	17.80	17.79	0.00%	買進		19.30		
PVT	16.60	下跌	上漲		17.18			17.31	16.28	-4.08%	
QCG	4.12	下跌	下跌		4.37				4.86		
SCR	5.50	下跌	上漲	6.10	5.54	-9.14%	賣出	6.33	5.40	-13.11%	
SGP	7.20	下跌	下跌		7.80				9.75		
SHB	6.20	上漲	下跌	6.40	5.95	-3.13%			6.73		
SHS	7.80	下跌	上漲		8.06			8.40	7.36	-7.14%	
SZC	16.70	下跌	#N/A		17.40				#N/A		
TCH	29.50	上漲	上漲	23.30	28.08	26.61%		26.15	25.35	12.81%	
TCM	19.35	上漲	下跌	19.95	19.14	-3.01%			22.29		
TDH	9.98	上漲	下跌	10.25	9.92	-2.63%			11.11		
TNG	14.90	上漲	下跌	15.10	14.47	-1.32%			16.69		
TTB	3.89	下跌	下跌		5.47				9.73		
VGC	18.10	下跌	下跌		18.53				19.68		
VGT	8.10	下跌	下跌	8.50	8.14	-4.26%	賣出		8.95		
VHC	77.40	下跌	下跌	78.40	77.42	-1.25%	賣出		83.84		
VND	14.50	上漲	下跌	14.10	13.86	2.84%			14.88		
VNG	20.05	下跌	下跌		21.07				22.24		
VPI	41.50	下跌	上漲		42.10			41.30	39.68	0.48%	

We Create Fortune

SMALLCAPS 小型股票趨勢追蹤表

股票	價格	短期趨勢	中期趨勢	短期買進價格	短期停損	暫計短期利潤%	短期訊號	中期買進價格	中期停損	暫計中期利潤%	中期訊號
AAV	7.90	下跌	下跌		8.55				9.44		
AGR	3.40	下跌	下跌		3.57				4.20		
AMD	2.64	上漲	上漲	1.77	2.53	49.15%		1.70	1.60	55.29%	
APG	9.70	上漲	上漲	8.76	9.49	10.73%		9.90	8.56	-2.02%	
ART	2.70	上漲	上漲	2.00	2.43	35.00%		2.30	1.54	17.39%	
BCG	8.30	下跌	上漲		8.68			6.39	7.47	29.89%	
C4G	5.60	下跌	下跌		6.45				6.98		
C69	9.00	下跌	下跌		10.56				17.51		
CCL	7.20	上漲	上漲	6.80	6.91	5.88%		7.88	5.58	-8.63%	
CVT	20.50	下跌	下跌		21.33				22.85		
DAH	9.85	上漲	下跌	9.99	9.51	-1.40%			11.27		
DLG	1.71	上漲	上漲	1.60	1.56	6.87%			1.65		
DRH	4.33	下跌	下跌		4.81				5.83		
DTD	9.70	下跌	下跌		10.86				13.70		
EVG	2.69	下跌	下跌		2.76				2.90		
FIT	8.70	上漲	上漲	4.49	7.81	93.76%		3.64	4.64	139.01%	
FTM	2.45	下跌	下跌		2.74				4.98		
FUES SV50	12.50	下跌	下跌		12.82				13.26		
GKM	15.00	上漲	下跌	15.00	14.31	0.00%			15.51		
HAH	12.15	下跌	下跌		12.76				14.16		
HAI	4.00	上漲	上漲	1.69	3.62	136.69%		1.88	2.21	112.77%	
HAR	4.47	下跌	上漲	4.08	4.55	11.62%	賣出	3.90	3.28	14.62%	
HDA	10.40	下跌	下跌		10.87				11.79		
HHP	11.90	上漲	下跌	12.20	11.54	-2.46%			13.24		
HHS	3.40	上漲	上漲	3.43	3.30	-0.87%		3.36	2.94	1.19%	
HID	2.25	下跌	上漲		2.27			2.63	2.16	-14.45%	
HII	9.94	上漲	下跌	10.20	9.88	-2.55%			11.16		
HQC	1.17	上漲	上漲	1.05	1.05	11.43%			1.12		
HSL	7.59	下跌	下跌		8.15				8.77		
HUT	2.50	上漲	下跌	2.40	2.38	4.17%			2.71		
HVG	8.35	上漲	上漲	7.82	7.83	6.78%		3.90	6.61	114.10%	
HVH	17.25	下跌	下跌		17.78				20.24		
IDJ	6.80	下跌	上漲		7.37			7.20	5.42	-5.56%	
JVC	3.58	下跌	下跌		3.94				4.75		

We Create **Fortune**

<b>KLF</b>	1.70	上漲	上漲	1.40	1.45	21.43%		1.50	0.95	13.33%	
<b>LCG</b>	8.10	上漲	下跌	8.54	7.97	-5.15%			8.76		
<b>LGL</b>	8.00	下跌	下跌		9.11			7.11	8.39	17.90%	
<b>LHG</b>	15.20	下跌	下跌		15.65				16.89		
<b>LMH</b>	11.75	下跌	#N/A		12.26				#N/A		
<b>MST</b>	5.20	上漲	上漲	3.80	4.79	36.84%		3.40	4.08	52.94%	
<b>NDN</b>	16.90	上漲	上漲	17.40	16.71	-2.87%		13.10	16.27	28.96%	
<b>PHC</b>	10.90	下跌	下跌		11.40			12.20	11.21	-8.08%	賣出
<b>PLP</b>	9.90	下跌	下跌		10.28				11.39		
<b>PVB</b>	18.20	下跌	下跌		19.03			19.42	18.62	-4.13%	賣出
<b>PVC</b>	7.00	下跌	上漲		7.27			6.70	6.66	4.48%	
<b>PVX</b>	1.20	下跌	下跌		1.34				1.46		
<b>PXL</b>	7.60	下跌	上漲		8.19			6.70	6.64	13.43%	
<b>SHI</b>	9.05	下跌	上漲		9.22			5.77	8.30	56.98%	
<b>SJF</b>	2.26	下跌	下跌		2.35				2.79		
<b>SPP</b>	2.00	下跌	下跌		2.14				2.70		
<b>TDC</b>	8.28	下跌	下跌		8.41				9.13		
<b>TIG</b>	6.50	下跌	上漲		7.05			3.20	5.49	103.13%	
<b>TLH</b>	4.15	上漲	下跌	4.06	4.09	2.22%			4.43		
<b>TNA</b>	26.70	上漲	上漲	13.70	24.10	94.89%		11.45	21.09	133.16%	
<b>TNI</b>	10.40	下跌	上漲		11.03			10.90	9.89	-4.59%	
<b>TSC</b>	2.96	上漲	下跌	2.95	2.78	0.34%			3.45		
<b>TTF</b>	2.60	下跌	下跌		2.73				3.20		
<b>TTH</b>	2.60	下跌	下跌		2.73				3.03		
<b>TVC</b>	17.20	上漲	上漲	16.90	16.46	1.78%		14.30	14.73	20.28%	
<b>VC3</b>	17.60	上漲	上漲	17.60	16.54	0.00%		22.00	16.32	-20.00%	
<b>VCR</b>	13.10	上漲	下跌	14.60	13.05	-10.27%			19.21		
<b>VNA</b>	3.00	下跌	下跌		3.62				5.14		
<b>VNE</b>	3.69	上漲	下跌	3.80	3.58	-2.89%			3.70		
<b>VRC</b>	24.75	上漲	上漲	16.05	22.28	54.21%		17.30	20.63	43.06%	



We Create Fortune

胡志明市交易所 (HSX)

	收盤	漲跌%
VNI	951.13	-0.30%
VN30	863.16	-0.49%
VN Mid	929.53	-0.73%
VN Small	793.14	-0.37%

河內交易所 (HSX)

	收盤	漲跌%
HNI	101.8	-1.07%
HN30	181.31	-0.97%
VNX AllSh	835.46	-0.55%

UPCOM 市場 (UPCoM)

	收盤	漲跌%
UPCoM	55.3	-0.05%

外資交易	成交值(十億盾)	
買進	785.61	
賣出	811	
買超/賣超	-25.4	

外資交易	成交值(十億盾)	
買進	3.52	
賣出	7.87	
買超/賣超	-4.35	

外資交易	成交值(十億盾)	
買進	12.12	
賣出	6.81	
買超/賣超	5.32	

上漲排名/股碼	漲跌(VND)	漲跌%
VRC	1400	6.00%
HQC	50	4.46%
GTN	950	4.40%
TNA	1100	4.30%
DCL	800	2.80%

上漲排名/股碼	漲跌(VND)	漲跌%
TIG	400	6.56%
TAR	600	2.14%
TVC	300	1.78%
PVS	200	1.14%
TNG	100	0.68%

上漲排名/股碼	漲跌(VND)	漲跌%
HTM	600	3.68%
BCM	900	3.17%
WSB	400	0.81%
VIB	100	0.59%
VTP	400	0.35%

下跌排名/股碼	漲跌(VND)	漲跌%
HAI	-300	-6.98%
VNS	-800	-6.72%
NHH	-2600	-6.18%
SCR	-250	-4.35%
HHS	-150	-4.23%

下跌排名/股碼	漲跌(VND)	漲跌%
HUT	-100	-3.85%
DGC	-800	-2.87%
MBG	-700	-2.72%
CEO	-200	-2.17%
IDC	-400	-2.14%

下跌排名/股碼	漲跌(VND)	漲跌%
GVR	-500	-4.00%
CTR	-1700	-3.90%
VGT	-300	-3.57%
BSR	-300	-3.53%
VGI	-700	-2.72%

\*備註：市值>5,000 億盾；成交值>15 億盾

市值排名/股碼	十億盾
VIC	390,081
VCB	321,560
VHM	275,990
VNM	206,527
GAS	182,782

市值排名/股碼	十億盾
ACB	37,272
VCS	13,280
VCG	11,882
PVS	8,508
SHB	7,459

市值排名/股碼	十億盾
ACV	163,290
VGI	76,954
VEA	64,499
MCH	51,025
GVR	48,432

交易量排名/股碼	成交值	30 日均
GTN	79,640,180	6,636,058
ROS	33,680,480	35,579,304
TTE	12,985,734	590,487
HQC	11,913,870	3,492,700
DLG	11,737,720	4,387,714

交易量排名/股碼	成交值	30 日均
SHB	11,699,769	2,928,932
KLF	6,464,603	1,873,451
ART	4,144,821	1,665,738
PVS	2,417,954	1,339,884
PVX	2,228,852	534,449

交易量排名/股碼	成交值	30 日均
BSR	2,005,559	1,733,466
GVR	720,700	392,862
TOP	400,400	138,568
VGT	383,300	152,342
VIB	371,612	423,679

資料源: Bloomberg & Yuanta Research

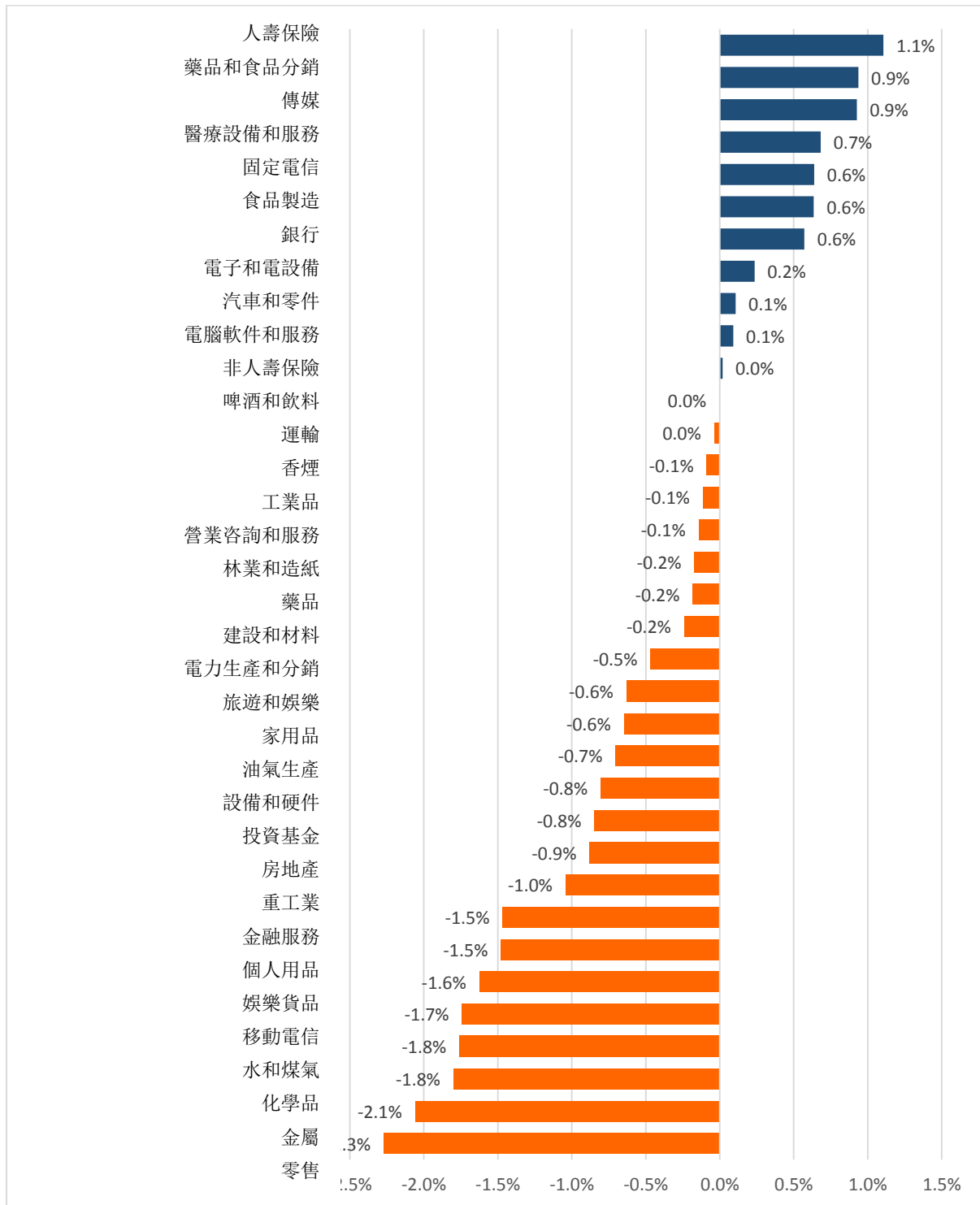
資料源: Bloomberg & Yuanta Research

資料源: Bloomberg & Yuanta Research



We Create Fortune

### 各行業板塊的交易走勢



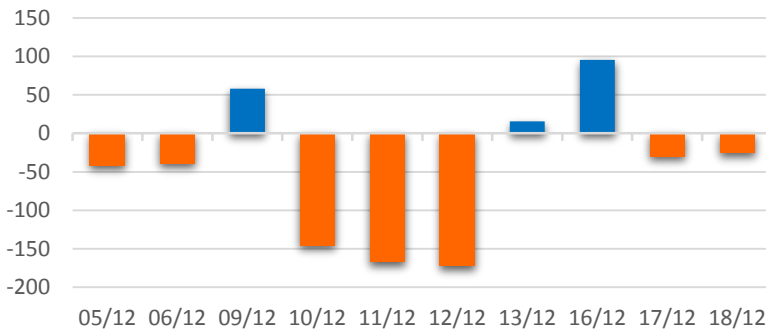
資料源: FiinPro - YSVN



We Create Fortune

## 外資買進賣統計

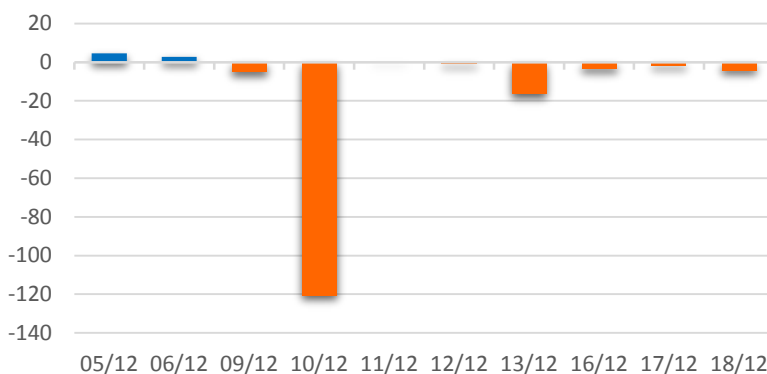
HSX 外資每日買/賣超



證券代碼	買超金額 (百萬盾)	證券代碼	賣超金額 (百萬盾)
VNM	77,925	SGN	58,193
VCB	27,406	HPG	39,446
E1VFN30	22,403	VIC	37,177
BID	22,237	MSN	13,249
DXG	6,310	KBC	11,318

HSX 外資買/賣超的前 5 名

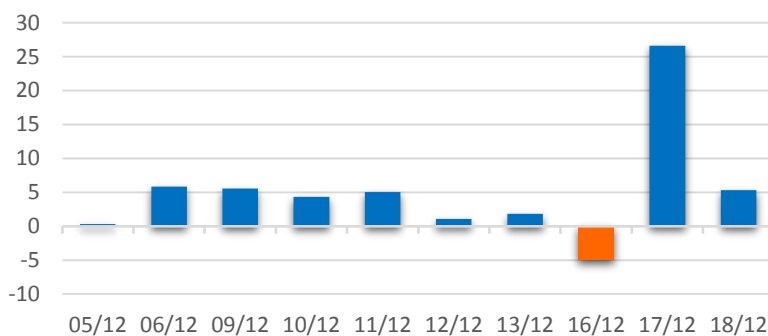
HNX 外資每日買/賣超



證券代碼	買超金額 (百萬盾)	證券代碼	賣超金額 (百萬盾)
TIG	959	PVS	2,079
VCS	476	SHB	1,728
SHS	372	PLC	929
PVI	268	HUT	760
DP3	222	VNR	610

HNX 外資買/賣超的前 5 名

UPCOM 外資每日買/賣超



證券代碼	買超金額 (百萬盾)	證券代碼	賣超金額 (百萬盾)
VTP	2,815	VEA	3,049
LPB	2,028	ACV	2,509
QNS	1,401	HND	2,445
GVR	855	BSR	2,203
SKH	134	OIL	662

UPCOM 外資買/賣超的前 5 名

源: FiinPro - YSVN



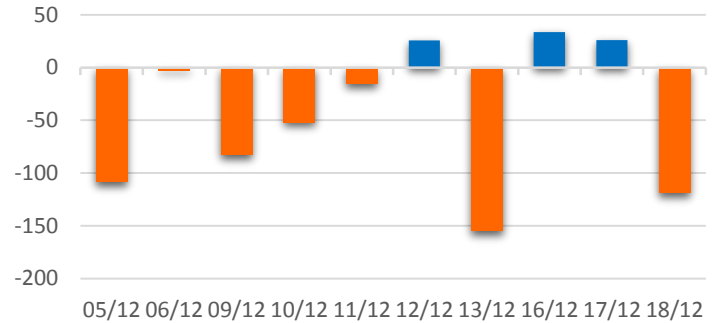
We Create **Fortune**

## 自營進出統計

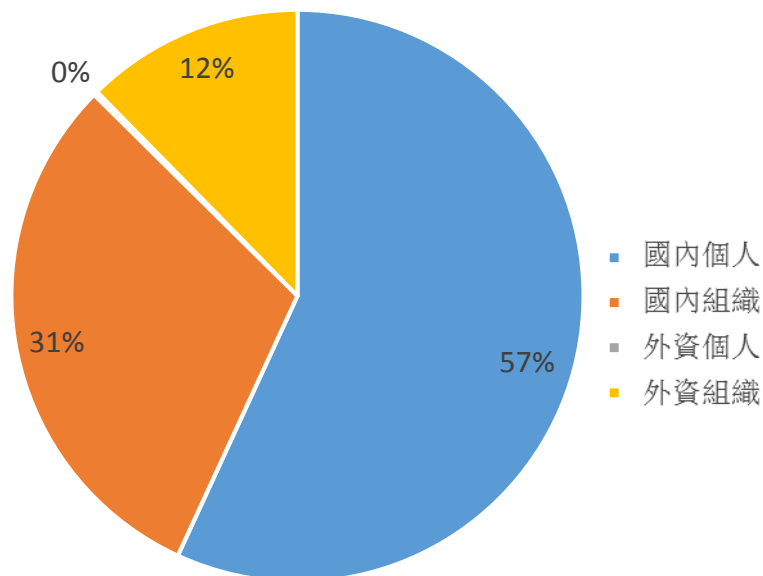
證券代碼	買超金額 (百萬盾)	證券代碼	賣超金額 (百萬盾)
PAN	10,500	GEX	59,987
MWG	10,107	E1VFN30	22,597
MSN	6,546	MWG	8,161
FPT	5,086	HPG	8,049
VNM	4,002	FPT	7,766

券商自營交易最大前名

券商自營交易每日買/賣超 (bil.VND)



## 越南證券市場投資人類別統計

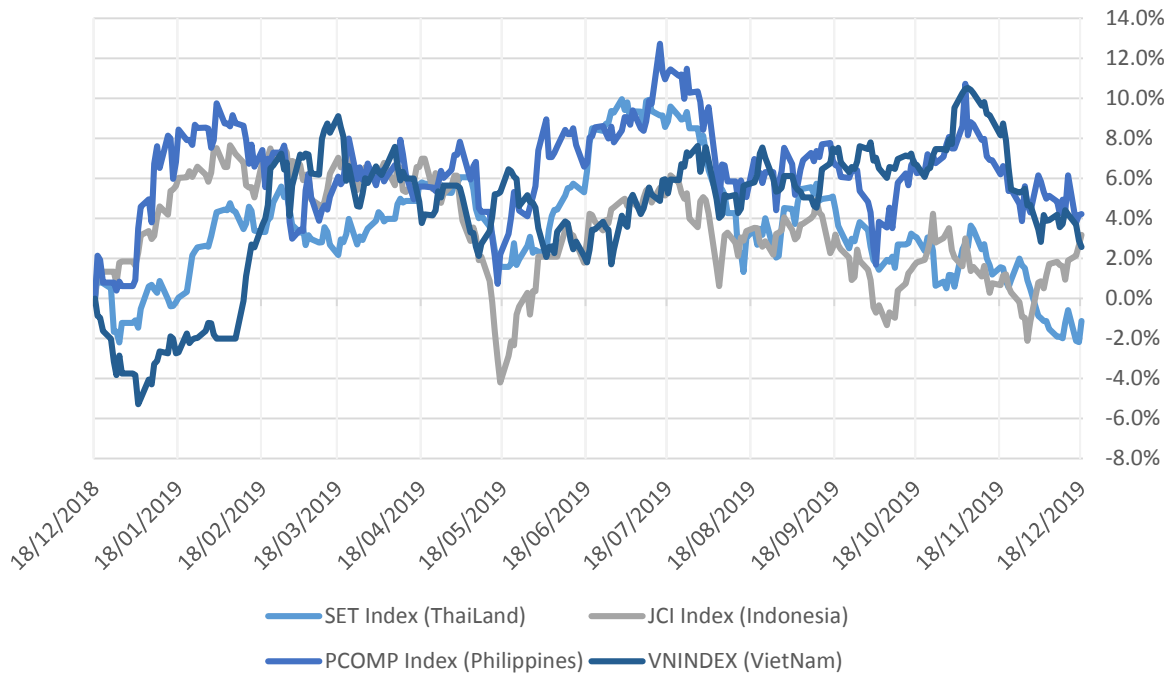


資料源: FiiPro - YSVN



We Create Fortune

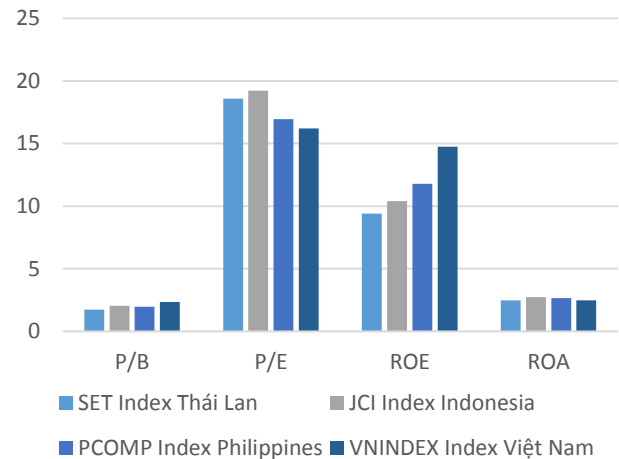
東南亞主要市場走勢比較



東南亞主要市場數據

		Thailand	Indonesia	Philippines	Vietnam
P/B		1.7x	2.1x	1.9x	2.3x
P/E		18.8x	19.7x	16.8x	15.6x
ROE	%	9.28	10.61	11.79	14.75
ROA	%	2.41	2.79	2.66	2.42
Vốn hóa	Tỷ USD	542.10	515.89	190.15	140.64
GTGD	Triệu USD	1.69	0.42	0.14	0.14
LS cổ tức	%	3.23	2.41	1.62	2.04

源：Bloomberg & YSVN





We Create **Fortune**

## 元大證券（越南）公司

### 個人客戶分析部

**Nguyễn Th ê Minh**

研究分析經理

+84 28 3622 6868 ext 3826

minh.nguyen@yuantan.com.vn

**Quách Đức Khánh**

高級分析專員

+84 28 3622 6868 ext 3833

khanh.quach@yuantan.com.vn

**Phạm Tấn Phát**

高級分析專員

+84 28 3622 6868 ext 3880

phat.pham@yuantan.com.vn

**Nguyễn Trịnh Ngọc Hồng**

分析專員

+84 28 3622 6868 ext 3832

hong.nguyen@yuantan.com.vn

### 個人客戶業務部

**Nguyễn Thanh Tùng**

總公司業務經理

+84 28 3622 6868 ext 3609

tung.nguyen@yuantan.com.vn

**Chung Kim Hoa**

華人客戶部經理

+84 28 3622 6868 ext 3828

hoa.chung@yuantan.com.vn

**Phù Vĩnh Qu ê**

堤岸分行經理

+84 28 3622 6868

que.phu@yuantan.com.vn

**Nguyễn Việt Quang**

河內分行經理

+84 28 3622 6868 ext 3404

quang.nguyen@yuantan.com.vn

**Võ Thị Thu Thủy**

平陽分行經理

+84 28 3622 6868 ext 3505

thuy.vo@yuantan.com.vn

**Bùi Quốc Phong**

同奈分行經理

+84 28 3622 6868

phong.bui@yuantan.com.vn

**Nguyễn Đức Hoàn**

河內南部營業中心經理

+84 28 3622 6868 ext 3409

hoan.nguyen@yuantan.com.vn

**Võ Đình Tuấn**

峴港分行經理

+84 28 3622 6868 ext 3301

tuan.vo@yuantan.com.vn



We Create **Fortune**

## Appendix A: Important Disclosures

### Analyst Certification

Each research analyst primarily responsible for the content of this research report, in whole or in part, certifies that with respect to each security or issuer that the analyst covered in this report: (1) all of the views expressed accurately reflect his or her personal views about those securities or issuers; and (2) no part of his or her compensation was, is, or will be, directly or indirectly, related to the specific recommendations or views expressed by that research analyst in the research report.

### Ratings Definitions

**BUY:** We have a positive outlook on the stock based on our expected absolute or relative return over the investment period. Our thesis is based on our analysis of the company's outlook, financial performance, catalysts, valuation and risk profile. We recommend investors add to their position.

**HOLD-Outperform:** In our view, the stock's fundamentals are relatively more attractive than peers at the current price. Our thesis is based on our analysis of the company's outlook, financial performance, catalysts, valuation and risk profile.

**HOLD-Underperform:** In our view, the stock's fundamentals are relatively less attractive than peers at the current price. Our thesis is based on our analysis of the company's outlook, financial performance, catalysts, valuation and risk profile.

**SELL:** We have a negative outlook on the stock based on our expected absolute or relative return over the investment period. Our thesis is based on our analysis of the company's outlook, financial performance, catalysts, valuation and risk profile. We recommend investors reduce their position.

**Under Review:** We actively follow the company, although our estimates, rating and target price are under review.

**Restricted:** The rating and target price have been suspended temporarily to comply with applicable regulations and/or Yuanta policies.

Note: Yuanta research coverage with a Target Price is based on an investment period of 12 months. Greater China Discovery Series coverage does not have a formal 12 month Target Price and the recommendation is based on an investment period specified by the analyst in the report.

### Global Disclaimer

© 2018 Yuanta. All rights reserved. The information in this report has been compiled from sources we believe to be reliable, but we do not hold ourselves responsible for its completeness or accuracy. It is not an offer to sell or solicitation of an offer to buy any securities. All opinions and estimates included in this report constitute our judgment as of this date and are subject to change without notice.

This report provides general information only. Neither the information nor any opinion expressed herein constitutes an offer or invitation to make an offer to buy or sell securities or other investments. This material is prepared for general circulation to clients and is not intended to provide tailored investment advice and does not take into account the individual financial situation and objectives of any specific person who may receive this report. Investors should seek financial advice regarding the appropriateness of investing in any securities, investments or investment strategies discussed or recommended in this report. The information contained in this report has been compiled from sources believed to be reliable but no representation or warranty, express or implied, is made as to its accuracy, completeness or correctness. This report is not (and should not be construed as) a solicitation to act as securities broker or dealer in any jurisdiction by any person or company that is not legally permitted to carry on such business in that jurisdiction.

Yuanta research is distributed in the United States only to Major U.S. Institutional Investors (as defined in Rule 15a-6 under the Securities Exchange Act of 1934, as amended and SEC staff interpretations thereof). All transactions by a US person in the securities mentioned in this report must be effected through a registered broker-dealer under Section 15 of the Securities Exchange Act of 1934, as amended. Yuanta research is distributed in Taiwan by Yuanta Securities Investment Consulting. Yuanta research is distributed in Hong Kong by Yuanta Securities (Hong Kong) Co. Limited, which is licensed in Hong Kong by the Securities and Futures Commission for regulated activities, including Type 4 regulated activity (advising on securities). In Hong Kong, this research report may not be redistributed, retransmitted or disclosed, in whole or in part or any form or manner, without the express written