

當日市場：重組 ETF 並不造成太大的突變

2019/12/20

市場走勢 2019/9/20

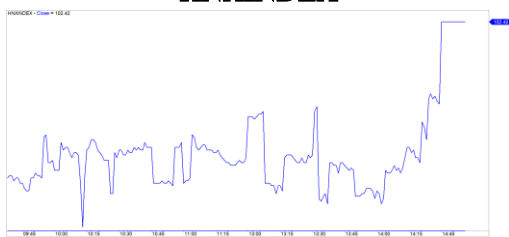
市場指數	VNI	HNI	UPCOM
收盤	956.41	102.42	55.67
%日	0.44%	0.41%	0.36%
%週	-1.01%	-0.51%	-0.11%
%月	-4.41%	-2.37%	-2.13%
%年	4.16%	-2.02%	5.56%
成交值(十億盾)			
當日	5,010	484	193
日均量/週	5,055	372	188
日均量/月	4,619	312	213
外資進出			
買進	825.86	2.14	4.05
賣出	1,154.16	4.40	10.85
買賣超	-328.31	-2.26	-6.80
市場漲跌家數			
上漲	169	57	189
下跌	117	61	108
持平	104	253	606
市場指標			
P/E	15.55	9.05	17.16
總市值 (兆盾)	3,256	191	943
股息殖利 率	2.28%	4.26%	4.07%

資料源: Bloomberg - YSVN

VNINDEX



HNIINDEX



市場走勢

儘管面臨負面信息以及兩只外國的 ETF 在 2019 年的最終重組盤，市場仍連續第二盤恢復。VN 指數收盤於盤中最高點 956.41 點，漲幅為 0.44%。HNX 指數和 Upcom 指數也分別上漲 0.41% 和 0.37%，收於 102.42 點和 55.67 點。由於 2 只 ETF 重組活動的影響，交易價值急劇增加至近 3 兆 8 千億越南盾。

金融股帶領市場上漲。最突出的是 CTG，BID，MBB，TCB，VPB，EIB，BVH 和 SSI，它們均上漲從 1%-2%。與最近的市場相比，BID 有了顯著的增長，它將漲至約 43,000 越南盾的舊頂部。此外，VRE 第二盤大幅上漲，漲幅為 1.7%，收於 32,950 越南盾。相反，CTD 下跌 4.9%，收於 58,000 越南盾，是自 2015 年 8 月以來的最低水平。同時，仙 DLG (+6.9%)，FIT (+6.9%)，TSC (+6.8%)，DHA (+6.3%)，HAI (+3.5%) 等股繼續吸引可觀的現金流。

外資賣超超過 3,370 億越南盾。主要購買 ROS (387 億)，E1VFN30 (198 億)。相反主要拋售 VIC (1,434 億)，VJC (723 億) 和 MSN (580 億)。

市場觀點

我們認為，市場可能會繼續恢復，VN 指數可能會重新測試 964 點。同時，市場仍處於積累期，現金流會集中在大盤股和小盤股。從積極的方面來看，我們認為短期風險將繼續降低。此外，股票比例略有增加，但趨勢仍為負，因此短期策略是繼續觀察市場。

我們的趨勢指標系統維持兩個指數的短期下跌趨勢，VN 指數的阻力位於 967.13 點，HNX 指數的阻力位於 103.69 點。因此，出於謹慎的考慮，我們不建議短期投資者參與市場。同時，因短期風險已降低，投資者應停止拋售。

建議短線投資比重：39%股票/ 61%現金。

建議中線投資比重：40%股票/ 60%現金。

(股票趨勢追蹤圖在下一頁內更新)



We Create Fortune

技術分析圖



指數技術分析圖 VN-Index



指數技術分析圖 HNX-Index

指數	短期趨勢	中期趨勢	阻力區 1	阻力區 2	支撐區 1	支撐區 2
VN-Index	下跌	下跌	997	1,000	988	953
HNX-Index	下跌	下跌	106	108	99	90
VN30	下跌	下跌	895	935	877	863
VNMidcaps	下跌	下跌	992	1,030	969	963
VNSmallcaps	上漲	下跌	835	845	822	804

We Create Fortune

股票趨勢追蹤表

股票	價格	短期趨勢	中期趨勢	短期買進價格	短期停損	暫計短期利潤%	短期訊號	中期買進價格	中期停損	暫計中期利潤%	中期訊號
AAA	13.40	下跌	下跌		14.23				15.40		
ACB	22.70	下跌	上漲		23.20			24.00	22.57	-5.42%	
ACV	75.00	上漲	下跌	74.00	72.31	1.35%			78.74		
ANV	22.10	下跌	下跌		23.47				25.65		
ASM	6.95	上漲	下跌	6.71	6.65	3.58%			7.24		
BFC	11.85	下跌	下跌		12.69				14.35		
BID	42.75	上漲	上漲	41.90	40.31	2.03%		33.40	38.49	27.99%	
BMP	47.10	上漲	上漲	49.00	46.21	-3.88%		48.30	46.42	-2.48%	
BSR	8.10	下跌	下跌		8.74				10.33		
BVH	72.50	上漲	下跌	72.70	69.87	-0.28%			73.44		
BWE	25.00	上漲	下跌	17.40	23.87	43.68%			25.84		
CEO	9.20	上漲	下跌	9.30	8.81	-1.08%			9.80		
CII	22.65	下跌	上漲		23.64			24.45	22.23	-7.36%	
CMG	36.40	下跌	上漲		38.26			23.20	34.96	56.90%	
CMX	15.40	下跌	下跌		16.21				20.03		
CSM	13.80	下跌	下跌		14.30				15.29		
CTD	58.00	下跌	下跌		65.01				75.27		
CTG	20.35	上漲	下跌	20.60	19.65	-1.21%			21.78		
CTR	40.50	上漲	N/A	43.30	40.08	-6.47%		-	N/A		
CVT	20.30	下跌	下跌		21.30				22.85		
DCM	6.63	下跌	下跌		6.78				7.15		
DGC	25.80	下跌	上漲		27.56			29.70	24.95	-13.13%	
DGW	22.70	下跌	下跌		23.94				25.88		
DHA	30.90	上漲	下跌	31.85	28.64	-2.98%			32.52		
DHC	39.05	下跌	上漲		41.24			37.70	36.98	3.58%	
DHG	93.50	下跌	下跌		95.01				99.56		
DIG	13.40	下跌	下跌		13.84				14.69		
DPG	42.80	下跌	下跌		45.90				50.35		
DPM	12.95	下跌	下跌		13.64				14.36		
DPR	38.30	下跌	上漲		40.22			41.30	35.21	-7.26%	
DQC	15.60	下跌	下跌		16.30				17.68		
DRC	22.60	下跌	上漲		23.73			21.60	21.25	4.63%	
DXG	13.75	下跌	下跌		14.60				16.12		
EIB	16.95	下跌	上漲		17.60			18.40	16.46	-7.88%	

We Create Fortune

FCN	10.15	下跌	下跌		10.35				11.21		
FMC	27.70	上漲	上漲	27.45	26.97	0.91%		31.60	26.18	-12.34%	
FPT	56.50	上漲	上漲	57.00	55.02	-0.88%		46.00	54.99	22.83%	
GAS	96.00	下跌	下跌		99.74				107.33		
GEX	18.60	下跌	下跌		20.46				21.34		
GIL	17.60	下跌	下跌		18.43				20.72		
GMD	23.85	上漲	下跌	23.60	22.87	1.06%			25.29		
GTN	22.25	上漲	上漲	21.70	21.06	2.53%		15.00	19.49	48.33%	
GVR	11.90	下跌	N/A		12.76				N/A		
HAG	3.96	上漲	下跌	3.86	3.82	2.59%			4.22		
HAX	17.60	上漲	下跌	18.60	17.42	-5.38%			20.95		
HBC	10.50	下跌	下跌		11.15				12.69		
HCM	20.45	下跌	下跌		22.99			23.40	22.07	-5.68%	賣出
HDB	26.20	下跌	下跌		27.49				29.49		
HDC	23.05	上漲	上漲	23.10	21.99	-0.22%		15.25	20.25	51.15%	
HDG	32.60	上漲	下跌	32.95	31.50	-1.06%			35.72		
HNG	14.20	下跌	下跌		14.92				15.88		
HPG	23.00	下跌	上漲		23.87			23.85	22.11	-3.56%	
HSG	8.36	上漲	上漲	8.40	8.00	-0.48%		7.75	7.30	7.87%	
HT1	14.70	上漲	上漲	15.25	14.66	-3.61%		16.90	13.91	-13.02%	
HUT	2.40	上漲	下跌	2.40	2.38	0.00%			2.71		
HVN	33.85	下跌	下跌		34.76				36.93		
KBC	15.25	上漲	上漲	15.25	15.08	0.00%	買進	15.35	14.00	-0.65%	
KDH	26.60	下跌	上漲		27.06			24.00	24.98	10.83%	
KSB	17.60	上漲	下跌	17.75	17.04	-0.85%			19.42		
LCG	8.30	上漲	下跌	8.54	7.97	-2.81%			8.76		
LDG	8.60	下跌	下跌		9.13				10.22		
LHG	15.30	下跌	下跌		15.65				16.89		
LPB	7.40	下跌	下跌		7.59				8.13		
MBB	21.00	下跌	下跌		21.75				23.33		
MPC	21.10	上漲	下跌	20.10	19.76	4.98%			23.55		
MSN	55.00	下跌	下跌		60.04				66.96		
MSR	13.60	下跌	下跌		14.62				16.17		
MWG	110.70	上漲	下跌	113.40	109.49	-2.38%			122.49		
NDN	17.80	上漲	上漲	17.40	16.71	2.30%		13.70	16.27	29.93%	
NKG	6.80	上漲	上漲	6.50	6.75	4.62%		7.11	5.98	-4.36%	
NLG	26.30	下跌	上漲		27.53			28.70	26.30	-8.36%	
NT2	21.95	下跌	下跌		22.71				23.98		
NTL	24.50	上漲	下跌	24.40	23.42	0.41%			24.88		

We Create Fortune

NVL	55.70	下跌	下跌		57.48				60.56		
OIL	8.80	下跌	下跌		9.49				10.73		
PAC	24.95	上漲	下跌	25.80	24.79	-3.29%			27.90		
PC1	17.90	下跌	下跌		18.12				20.37		
PDR	25.70	下跌	上漲		26.77			29.00	25.19	-11.38%	
PHR	47.65	下跌	下跌		54.70				61.55		
PLX	56.90	下跌	下跌		57.05				60.01		
PNJ	82.80	下跌	上漲		84.06			77.07	78.71	7.43%	
POW	12.35	下跌	下跌		12.86				13.78		
PVT	16.60	下跌	上漲		17.12			18.30	16.28	-9.29%	
PPC	27.20	上漲	上漲	28.30	26.31	-3.89%		28.40	24.39	-4.23%	
PTB	72.00	下跌	上漲		72.64			64.00	68.51	12.50%	
PVB	18.30	下跌	下跌		19.03				20.92		
PVD	15.15	下跌	下跌		15.20				16.61		
PVI	31.20	下跌	下跌		31.93				34.16		
PVS	17.80	上漲	下跌	17.80	17.06	0.00%			19.30		
PXS	5.40	下跌	上漲		5.70			6.20	4.88	-12.90%	
QNS	28.90	下跌	上漲		29.56			33.80	28.38	-14.50%	
REE	35.80	下跌	上漲		37.19			33.33	35.23	7.43%	
SAB	234.10	下跌	下跌		240.04				255.47		
SAM	8.15	上漲	上漲	8.15	7.94	0.00%		7.40	7.58	10.14%	
SCR	5.53	下跌	上漲		5.94			6.33	5.21	-12.64%	
SHI	9.00	下跌	上漲		9.22			6.99	8.30	28.76%	
SJS	16.30	下跌	下跌		16.92				16.88		
SKG	11.40	上漲	下跌	11.60	11.18	-1.72%			11.70		
SSI	18.30	下跌	下跌		19.15				21.22		
STB	10.00	下跌	下跌		10.28				10.82		
TCB	22.80	下跌	下跌		23.36				24.91		
TCM	19.55	上漲	下跌	19.95	19.14	-2.01%			22.29		
TDH	9.98	下跌	下跌		10.34				11.11		
TLH	4.48	上漲	上漲	4.06	4.09	10.34%		4.48	4.43	0.00%	買進
TNG	15.80	上漲	下跌	15.10	14.58	4.64%			16.69		
VCB	88.30	上漲	上漲	87.50	84.75	0.91%		62.00	84.02	42.42%	
VCG	27.10	上漲	上漲	27.00	26.60	0.37%		19.20	25.47	41.15%	
VCS	79.90	上漲	下跌	83.10	79.18	-3.85%			91.56		
VGC	18.05	下跌	下跌		18.40				19.51		
VGT	8.20	下跌	下跌		8.71				8.95		
VHC	77.40	下跌	下跌		80.15				83.84		
VHM	84.20	下跌	下跌		88.14				99.60		

We Create Fortune

VIB	17.20	下跌	上漲		17.34			17.70	16.56	-2.82%	
VIC	115.80	下跌	上漲		117.72			112.00	113.76	3.39%	
VIP	5.00	下跌	下跌		5.09				5.30		
VJC	142.50	下跌	上漲		144.44			124.50	138.01	14.46%	
VND	14.50	上漲	下跌	14.10	13.93	2.84%			14.88		
VNG	19.85	下跌	下跌		20.75				22.24		
VNM	120.00	下跌	下跌		121.35				127.91		
VPB	19.60	下跌	下跌		19.96				21.37		
VPI	41.50	下跌	上漲		42.10			41.30	39.68	0.48%	
VRC	25.25	上漲	上漲	16.05	23.52	57.32%		17.30	20.78	45.95%	
VRE	32.95	下跌	上漲		33.79			35.05	32.08	-5.99%	
VSC	25.95	上漲	下跌	25.45	24.63	1.96%			26.67		

LARGECAPS 大型股票趨勢追蹤表

股票	價格	短期趨勢	中期趨勢	短期買進價格	短期停損	暫計短期利潤%	短期訊號	中期買進價格	中期停損	暫計中期利潤%	中期訊號
ACB	22.70	下跌	上漲		23.20			24.00	22.57	-5.42%	
BID	42.75	上漲	上漲	41.90	40.31	2.03%		33.40	38.49	27.99%	
BSR	8.10	下跌	下跌		8.74				10.33		
BVH	72.50	上漲	下跌	72.70	69.87	-0.28%			73.44		
CTG	20.35	上漲	下跌	20.60	19.65	-1.21%			21.78		
FPT	56.50	上漲	上漲	57.00	55.02	-0.88%		40.23	54.99	40.46%	
GAS	96.00	下跌	下跌		99.74				107.33		
GEX	18.60	下跌	下跌		20.46				21.34		
GVR	11.90	下跌	N/A		12.76				N/A		
HDB	26.20	下跌	下跌		27.49				29.49		
HNG	14.20	下跌	下跌		14.92				15.88		
HPG	23.00	下跌	上漲		23.87			23.85	22.11	-3.56%	
HVN	33.85	下跌	下跌		34.76				36.93		
KDH	26.60	下跌	上漲		27.06			24.00	24.98	10.83%	
MBB	21.00	下跌	下跌		21.75				23.33		
MSN	55.00	下跌	下跌		60.04				66.96		
MWG	110.70	上漲	下跌	113.40	109.49	-2.38%			122.49		
NVL	55.70	下跌	下跌		57.48				60.56		
OIL	8.80	下跌	下跌		9.49				10.73		
PLX	56.90	下跌	下跌		57.05				60.01		
PNJ	82.80	下跌	上漲		84.06			77.07	78.71	7.43%	

We Create Fortune

POW	12.35	下跌	下跌		12.86				13.78		
QNS	28.90	下跌	上漲		29.56			33.26	28.38	-13.10%	
REE	35.80	下跌	上漲		37.19			33.33	35.23	7.43%	
ROS	23.60	下跌	下跌		24.97				26.78		
SBT	18.40	下跌	上漲		18.58			17.50	17.46	5.14%	
SSI	18.30	下跌	下跌		19.15				21.22		
STB	10.00	下跌	下跌		10.28				10.82		
TCB	22.80	下跌	下跌		23.36				24.91		
TPB	21.00	下跌	下跌		21.53				23.94		
VCB	88.30	上漲	上漲	87.50	84.75	0.91%		62.00	84.02	42.42%	
VCG	27.10	上漲	上漲	27.00	26.60	0.37%		18.44	25.47	46.95%	
VCS	79.90	上漲	下跌	83.10	79.18	-3.85%			91.56		
VEA	48.20	下跌	下跌		49.93				59.45		
VGI	25.20	上漲	N/A	26.80	24.48	-5.97%			N/A		
VHM	84.20	下跌	下跌		88.14				99.60		
VIB	17.20	下跌	上漲		17.34			15.00	16.56	14.63%	
VIC	115.80	下跌	上漲		117.72			112.00	113.76	3.39%	
VJC	142.50	下跌	上漲		144.44			124.50	138.01	14.46%	
VNM	120.00	下跌	下跌		121.35				127.91		
VPB	19.60	下跌	下跌		19.96				21.37		
VRE	32.95	下跌	上漲		33.79			35.05	32.08	-5.99%	

MIDCAPS 中型股票趨勢追蹤表

股票	價格	短期趨勢	中期趨勢	短期買進價格	短期停損	暫計短期利潤%	短期訊號	中期買進價格	中期停損	暫計中期利潤%	中期訊號
AAA	13.40	下跌	下跌		14.23				15.40		
ANV	22.10	下跌	下跌		23.47				25.65		
ASM	6.95	上漲	下跌	6.71	6.65	3.58%			7.24		
BMI	24.90	下跌	上漲		25.42			26.70	23.99	-6.74%	
BMP	47.10	上漲	上漲	49.00	46.21	-3.88%		48.30	46.42	-2.48%	
BWE	25.00	上漲	下跌	25.10	23.87	-0.40%			25.84		
CEO	9.20	上漲	下跌	9.30	8.81	-1.08%			9.80		
CII	22.65	下跌	上漲		23.64			24.45	22.23	-7.36%	
CRE	23.75	下跌	下跌		24.03				25.03		
CTI	21.80	下跌	下跌		22.63				24.28		
CTR	40.50	上漲	下跌	43.30	40.08	-6.47%			50.54		

We Create Fortune

D2D	79.00	下跌	上漲		80.66			83.10	73.17	-4.93%	
DBD	56.00	下跌	上漲		59.96			38.65	54.36	44.88%	
DCM	6.63	下跌	下跌		6.78				7.15		
DGW	22.70	下跌	下跌		23.94				25.88		
DHC	39.05	下跌	上漲		41.24			37.70	36.98	3.58%	
DIG	13.40	下跌	下跌		13.84				14.69		
DPG	42.80	下跌	下跌		45.90				50.35		
DPM	12.95	下跌	下跌		13.64				14.36		
DRC	22.60	下跌	上漲		23.73			21.60	21.25	4.63%	
DXG	13.75	下跌	下跌		14.60				16.12		
E1VFN30	14.36	下跌	下跌		14.74				15.56		
FCN	10.15	下跌	下跌		10.35				11.21		
FLC	4.78	上漲	上漲	4.61	4.45	3.69%		4.63	4.02	3.24%	
GEG	26.75	下跌	上漲		27.19			12.50	25.77	113.96%	
GMD	23.85	上漲	下跌	23.60	22.87	1.06%			25.29		
GTN	22.25	上漲	上漲	21.70	21.06	2.53%		15.00	19.49	48.33%	
HAG	3.96	上漲	下跌	3.86	3.82	2.59%			4.22		
HBC	10.50	下跌	下跌		11.15				12.69		
HCM	20.45	下跌	下跌		22.99			23.40	22.07	-5.68%	賣出
HDC	23.05	上漲	上漲	23.10	21.99	-0.22%		15.25	20.25	51.15%	
HDG	32.60	上漲	下跌	32.95	31.50	-1.06%			35.72		
HPX	26.35	上漲	#N/A	27.50	25.87	-4.18%		35.30	#N/A	#N/A	
HSG	8.36	上漲	上漲	8.40	8.00	-0.48%		7.75	7.30	7.87%	
HT1	14.70	上漲	上漲	15.25	14.66	-3.61%		16.90	13.91	-13.02%	
HTM	16.30	上漲	下跌	16.00	15.26	1.88%			18.47		
IBC	20.20	下跌	下跌		20.66				21.22		
IDI	5.21	上漲	下跌	5.45	5.13	-4.40%			5.89		
IJC	14.30	上漲	上漲	14.65	13.94	-2.39%		13.10	12.68	9.16%	
ITA	2.71	下跌	下跌		2.84				3.14		
KBC	15.25	上漲	上漲	15.25	15.08	0.00%	買進	14.85	14.00	2.72%	
KDC	18.50	下跌	上漲		19.15			20.82	18.08	-11.13%	
KOS	27.80	上漲	上漲	26.80	26.82	3.73%		26.30	25.20	5.70%	
KSB	17.60	上漲	下跌	17.75	17.04	-0.85%			19.42		
LDG	8.60	下跌	下跌		9.13				10.22		
LPB	7.40	下跌	下跌		7.59				8.13		
MBG	24.50	下跌	下跌		31.49				45.18		
MBS	15.10	上漲	下跌	14.70	14.18	2.72%			15.75		
MPC	21.10	上漲	下跌	20.10	19.76	4.98%			23.55		



We Create Fortune

NBB	20.40	下跌	下跌		21.04				22.02		
NKG	6.80	上漲	上漲	6.50	6.75	4.62%		7.11	5.98	-4.36%	
NLG	26.30	下跌	上漲		27.53			26.28	26.30	0.07%	
NT2	21.95	下跌	下跌		22.71				23.98		
NTL	24.50	上漲	下跌	24.40	23.42	0.41%			24.88		
NVB	9.60	上漲	上漲	7.60	9.16	26.32%		8.50	8.32	12.94%	
OGC	3.67	上漲	下跌	3.75	3.51	-2.13%			4.07		
PC1	17.90	下跌	下跌		18.12				20.37		
PDR	25.70	下跌	上漲		26.77			23.59	25.19	8.92%	
PHR	47.65	下跌	下跌		54.70				61.55		
PPC	27.20	上漲	上漲	28.30	26.31	-3.89%		28.40	24.39	-4.23%	
PTB	72.00	下跌	上漲		72.64			60.78	68.51	18.46%	
PVD	15.15	下跌	下跌		15.20				16.61		
PVI	31.20	下跌	下跌		31.93				34.16		
PVS	17.80	上漲	下跌	17.80	17.06	0.00%			19.30		
PVT	16.60	下跌	上漲		17.12			17.31	16.28	-4.08%	
QCG	4.10	下跌	下跌		4.35				4.80		
SCR	5.53	下跌	上漲		5.94			6.33	5.21	-12.64%	
SGP	7.00	下跌	下跌		7.77				9.54		
SHB	6.20	上漲	下跌	6.40	5.95	-3.13%			6.72		
SHS	7.70	下跌	上漲		8.06			8.40	7.36	-8.33%	
SZC	16.60	下跌	#N/A		17.40				#N/A		
TCH	28.10	下跌	上漲		30.72			26.15	25.35	7.46%	
TCM	19.55	上漲	下跌	19.95	19.14	-2.01%			22.29		
TDH	9.98	下跌	下跌		10.34				11.11		
TNG	15.80	上漲	下跌	15.10	14.58	4.64%			16.69		
TTB	3.92	下跌	下跌		4.84				8.85		
VGC	18.05	下跌	下跌		18.40				19.51		
VGT	8.20	下跌	下跌		8.71				8.95		
VHC	77.40	下跌	下跌		80.15				83.84		
VND	14.50	上漲	下跌	14.10	13.93	2.84%			14.88		
VNG	19.85	下跌	下跌		20.75				22.24		
VPI	41.50	下跌	上漲		42.10			41.30	39.68	0.48%	

We Create Fortune

SMALLCAPS 小型股票趨勢追蹤表

股票	價格	短期趨勢	中期趨勢	短期買進價格	短期停損	暫計短期利潤%	短期訊號	中期買進價格	中期停損	暫計中期利潤%	中期訊號
AAV	7.70	下跌	下跌		8.26				9.32		
AGR	3.43	下跌	下跌		3.57				4.02		
AMD	2.55	下跌	上漲		2.85			1.70	1.93	50.00%	
APG	9.85	上漲	上漲	8.76	9.49	12.44%		9.90	8.56	-0.51%	
ART	2.90	上漲	上漲	2.00	2.43	45.00%		2.30	1.77	26.09%	
BCG	8.08	下跌	上漲		8.65			6.39	7.47	26.45%	
C4G	5.70	下跌	下跌		6.24				6.98		
C69	9.00	下跌	下跌		10.41				16.38		
CCL	7.15	上漲	上漲	6.80	6.91	5.15%		7.88	5.66	-9.26%	
CVT	20.30	下跌	下跌		21.30				22.85		
DAH	10.95	上漲	下跌	9.99	9.51	9.61%			11.27		
DLG	1.71	下跌	上漲		1.79			1.71	1.65	0.00%	買進
DRH	4.41	下跌	下跌		4.81				5.83		
DTD	10.10	下跌	下跌		10.38				13.12		
EVG	2.64	下跌	下跌		2.76				2.90		
FIT	9.73	上漲	上漲	4.49	7.84	116.70%		3.64	5.82	167.31%	
FTM	2.35	下跌	下跌		2.61				4.64		
FUESS V50	12.55	下跌	下跌		12.66				13.19		
GKM	14.90	上漲	上漲	15.00	14.56	-0.67%		14.90	14.79	0.00%	買進
HAH	11.95	下跌	下跌		12.61				13.80		
HAI	3.85	上漲	上漲	1.69	3.68	127.81%		1.88	2.75	104.79%	
HAR	4.81	下跌	上漲		4.94			3.90	3.49	23.33%	
HDA	10.00	下跌	下跌		10.78				11.79		
HHP	11.80	上漲	下跌	12.20	11.54	-3.28%			13.22		
HHS	3.27	下跌	上漲		3.57			3.36	2.94	-2.68%	
HID	2.25	下跌	上漲		2.27			2.63	2.16	-14.45%	
HII	10.00	上漲	下跌	10.20	9.88	-1.96%			11.16		
HQC	1.16	下跌	上漲		1.20			1.16	1.10	0.00%	買進
HSL	7.59	下跌	下跌		8.02				8.77		
HUT	2.40	上漲	下跌	2.40	2.38	0.00%			2.71		
HVG	8.50	上漲	上漲	7.82	7.83	8.70%		3.90	6.94	117.95%	
HVH	18.50	上漲	下跌	17.90	16.80	3.35%			19.76		
IDJ	6.50	下跌	上漲		7.29			7.20	5.42	-9.72%	
JVC	3.62	下跌	下跌		3.94				4.75		

We Create Fortune

KLF	1.80	上漲	上漲	1.40	1.52	28.57%		1.50	1.03	20.00%	
LCG	8.30	上漲	下跌	8.54	7.97	-2.81%			8.76		
LGL	7.66	下跌	下跌		8.79			7.11	8.39	17.90%	賣出
LHG	15.30	下跌	下跌		15.65				16.89		
LMH	12.30	上漲	#N/A	12.30	12.26	0.00%	買進		#N/A		
MST	5.10	下跌	上漲		5.49			3.40	4.23	50.00%	
NDN	17.80	上漲	上漲	17.40	16.71	2.30%		13.10	16.27	35.83%	
PHC	10.75	下跌	下跌		11.34				12.18		
PLP	9.79	下跌	下跌		10.28				11.39		
PVB	18.30	下跌	下跌		19.03				20.92		
PVC	6.90	下跌	上漲		7.25			6.70	6.66	2.99%	
PVX	1.10	下跌	下跌		1.34				1.46		
PXL	7.60	下跌	上漲		8.19			6.70	6.64	13.43%	
SHI	9.00	下跌	上漲		9.22			5.77	8.30	56.11%	
SJF	2.24	下跌	下跌		2.35				2.74		
SPP	2.20	上漲	下跌	2.20	2.14	0.00%	買進		2.60		
TDC	8.15	下跌	下跌		8.41				9.04		
TIG	6.70	下跌	上漲		7.05			3.20	5.49	109.38%	
TLH	4.48	上漲	上漲	4.06	4.09	10.34%		4.48	4.43	0.00%	買進
TNA	27.10	上漲	上漲	13.70	25.11	97.81%		11.45	22.14	136.66%	
TNI	10.20	下跌	上漲		10.75			10.90	9.99	-6.42%	
TSC	2.98	上漲	下跌	2.95	2.78	1.02%			3.45		
TTF	2.74	上漲	下跌	2.74	2.52	0.00%			3.03		
TTH	2.60	下跌	下跌		2.73				3.02		
TVC	17.70	上漲	上漲	16.90	16.47	4.73%		14.30	14.73	23.78%	
VC3	17.10	上漲	上漲	17.60	16.87	-2.84%		22.00	16.32	-22.27%	
VCR	12.80	下跌	下跌	14.60	13.05	-10.62%	賣出		19.21		
VNA	2.70	下跌	下跌		3.24				4.93		
VNE	3.54	下跌	下跌		3.90				3.70		
VRC	25.25	上漲	上漲	16.05	23.52	57.32%		17.30	20.78	45.95%	



We Create Fortune

胡志明市交易所 (HSX)

	收盤	漲跌%
VNI	956.41	0.44%
VN30	868.37	0.71%
VN Mid	922.58	-0.24%
VN Small	797.66	0.70%

河內交易所 (HSX)

	收盤	漲跌%
HNI	102.42	0.41%
HN30	181.51	-0.26%
VNX AllSh	838.98	0.52%

UPCOM 市場 (UPCoM)

	收盤	漲跌%
UPCoM	55.67	0.36%

外資交易	成交值(十億盾)	
買進	825.86	
賣出	1154.16	
買超/賣超	-328.31	

外資交易	成交值(十億盾)	
買進	2.14	
賣出	4.40	
買超/賣超	-2.26	

外資交易	成交值(十億盾)	
買進	4.05	
賣出	10.85	
買超/賣超	-6.80	

上漲排名/股碼	漲跌(VND)	漲跌%
FIT	630	6.92%
DLG	110	6.88%
NAF	1650	6.68%
HQC	70	6.42%
ASM	260	3.89%

上漲排名/股碼	漲跌(VND)	漲跌%
TIG	400	6.35%
NDN	900	5.33%
CSC	1700	4.87%
TNG	300	1.94%
TVC	200	1.14%

上漲排名/股碼	漲跌(VND)	漲跌%
PRT	2000	14.81%
LPB	100	1.37%
BOT	400	0.73%
VIB	100	0.58%
NTC	900	0.54%

下跌排名/股碼	漲跌(VND)	漲跌%
PHR	-3450	-6.75%
NHH	-2500	-6.49%
GEX	-1100	-5.58%
YEG	-2000	-5.13%
PGD	-2800	-4.93%

下跌排名/股碼	漲跌(VND)	漲跌%
TAR	-1200	-4.07%
HUT	-100	-4.00%
VCS	-2300	-2.80%
VC3	-400	-2.29%
SHS	-100	-1.28%

下跌排名/股碼	漲跌(VND)	漲跌%
VEA	-400	-0.82%
CTR	-300	-0.74%
MML	-400	-0.61%
SDI	-600	-0.53%
BSR	0	0.00%

*備註：市值>5,000 億盾；成交值>15 億盾

市值排名/股碼	十億盾
VIC	390,081
VCB	327,494
VHM	276,977
VNM	208,965
GAS	183,739

市值排名/股碼	十億盾
ACB	37,603
VCS	12,784
VCG	11,970
PVS	8,508
SHB	7,459

市值排名/股碼	十億盾
ACV	163,127
VEA	64,418
MCH	50,755
GVR	47,620
BCM	30,735

交易量排名/股碼	成交值	30 日均
ROS	39,404,400	35,945,720
DIG	11,568,340	2,082,823
DLG	11,167,340	4,974,150
TCB	9,058,500	5,571,522
GEX	8,563,451	4,908,993

交易量排名/股碼	成交值	30 日均
VCG	4,295,700	722,991
ART	3,574,638	1,881,578
ACB	3,170,263	1,455,354
CEO	2,381,037	653,399
AMV	2,276,946	1,108,183

交易量排名/股碼	成交值	30 日均
WTN	3,890,332	177,614
PRT	1,500,000	195,618
ORS	1,008,600	108,145
BSR	893,368	1,606,945
AVF	706,425	57,797

資料源: Bloomberg & Yuanta Research

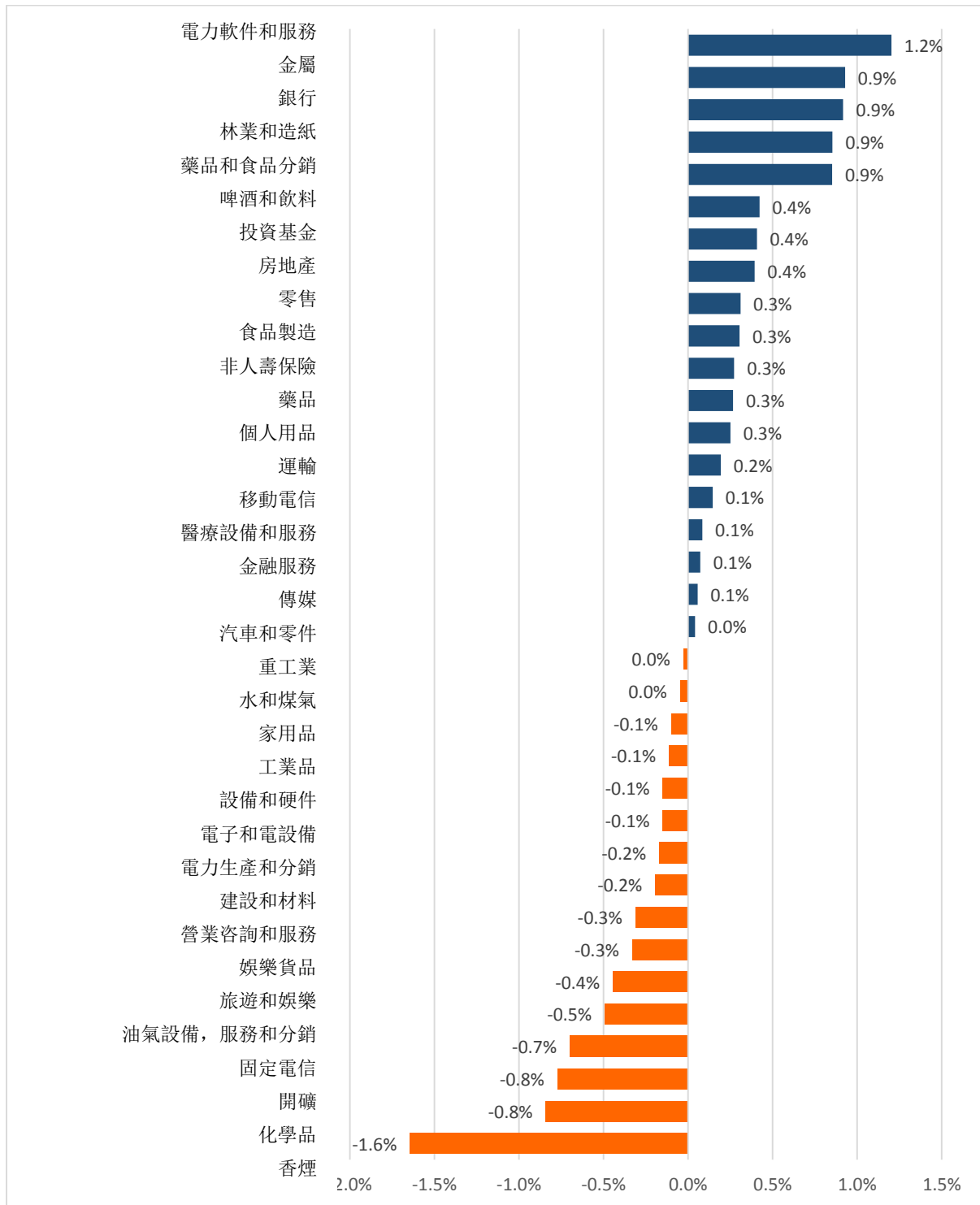
資料源: Bloomberg & Yuanta Research

資料源: Bloomberg & Yuanta Research



We Create Fortune

各行業板塊的交易走勢



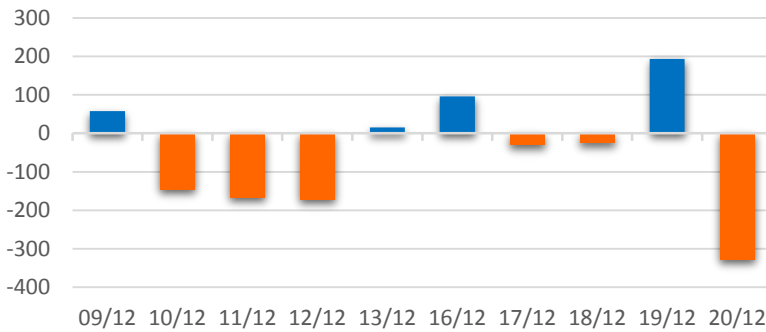
資料源: FiinPro - YSVN



We Create Fortune

外資買進賣統計

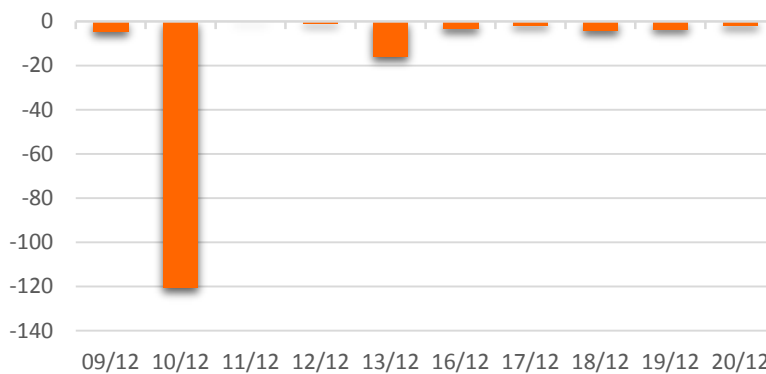
HSX 外資每日買/賣超



證券代碼	買超金額 (百萬盾)	證券代碼	賣超金額 (百萬盾)
ROS	38,748	VIC	143,496
E1VFN30	19,808	VJC	72,371
KBC	17,856	MSN	58,847
SBT	13,269	GEX	47,543
BID	10,248	VHM	32,557

HSX 外資買/賣超的前 5 名

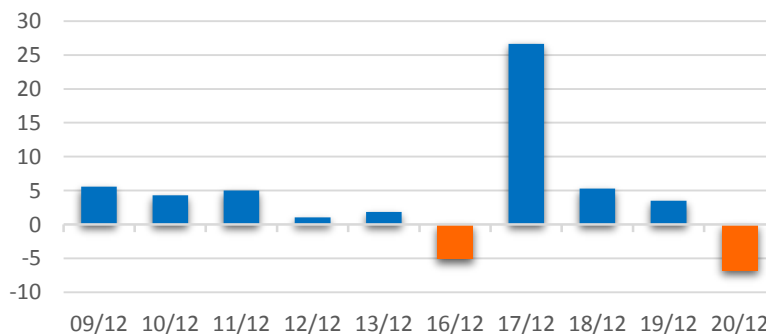
HNX 外資每日買/賣超



證券代碼	買超金額 (百萬盾)	證券代碼	賣超金額 (百萬盾)
IDV	285	PVS	2,717
VCS	245	PMC	397
PVI	235	HUT	240
HHC	154	VNR	230
SHB	120	SHS	122

HNX 外資買/賣超的前 5 名

UPCOM 外資每日買/賣超



證券代碼	買超金額 (百萬盾)	證券代碼	賣超金額 (百萬盾)
VTP	2,815	VEA	3,049
LPB	2,028	ACV	2,509
QNS	1,401	HND	2,445
GVR	855	BSR	2,203
SKH	134	OIL	662

UPCOM 外資買/賣超的前 5 名

源: FiinPro - YSVN



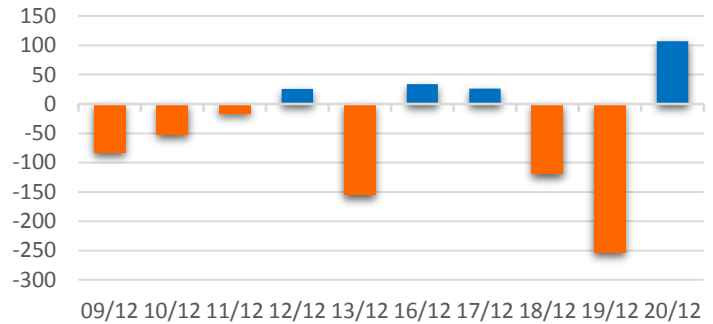
We Create **Fortune**

自營進出統計

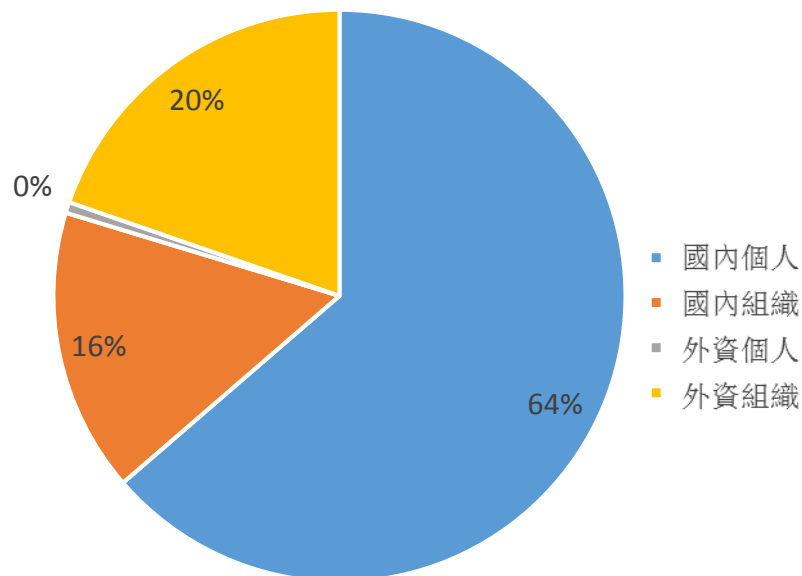
證券代碼	買超金額 (百萬盾)	證券代碼	賣超金額 (百萬盾)
VPB	45,405	E1VFN30	20,364
HPG	29,338	MSN	14,524
TCB	27,801	MWG	8,202
MSN	8,434	DXG	6,263
VHM	7,102	CNG	2,940

券商自營交易最大前名

券商自營交易每日買/賣超 (bil.VND)



越南證券市場投資人類別統計

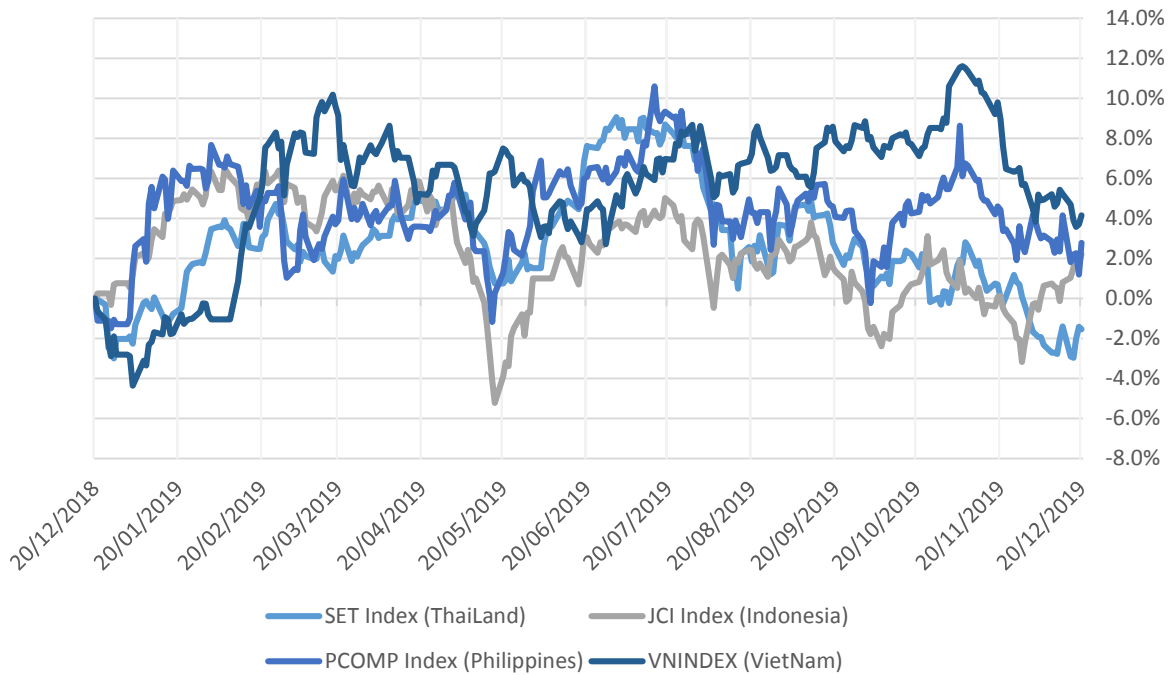


資料源: FiiPro - YSVN



We Create Fortune

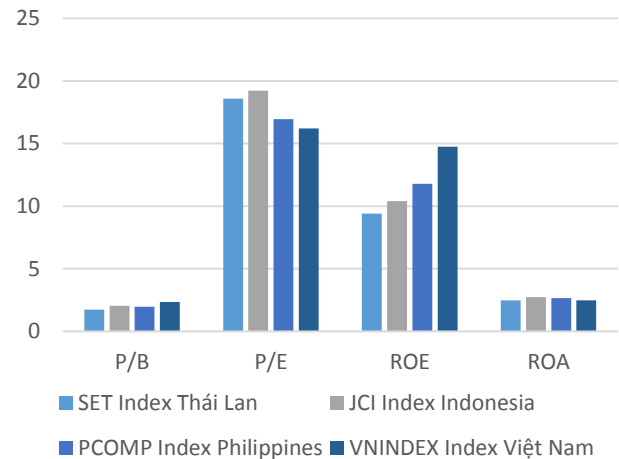
東南亞主要市場走勢比較



東南亞主要市場數據

		Thailand	Indonesia	Philippines	Vietnam
P/B		1.7x	2.1x	2.0x	2.3x
P/E		18.8x	19.7x	16.9x	15.7x
ROE	%	9.28	10.62	11.79	14.74
ROA	%	2.41	2.79	2.66	2.42
Vốn hóa	Tỷ USD	551.89	516.45	187.94	140.15
GTGD	Triệu USD	1.86	0.38	0.10	0.13
LS cổ tức	%	3.25	2.41	1.61	2.02

源：Bloomberg & YSVN





We Create **Fortune**

元大證券（越南）公司

個人客戶分析部

Nguyễn Th ê Minh

研究分析經理

+84 28 3622 6868 ext 3826

minh.nguyen@yuanta.com.vn

Quách Đức Khánh

高級分析專員

+84 28 3622 6868 ext 3833

khanh.quach@yuanta.com.vn

Phạm Tấn Phát

高級分析專員

+84 28 3622 6868 ext 3880

phat.pham@yuanta.com.vn

Nguyễn Trịnh Ngọc Hồng

分析專員

+84 28 3622 6868 ext 3832

hong.nguyen@yuanta.com.vn

個人客戶業務部

Nguyễn Thanh Tùng

總公司業務經理

+84 28 3622 6868 ext 3609

tung.nguyen@yuanta.com.vn

Chung Kim Hoa

華人客戶部經理

+84 28 3622 6868 ext 3828

hoa.chung@yuanta.com.vn

Phù Vĩnh Qu ê

堤岸分行經理

+84 28 3622 6868

que.phu@yuanta.com.vn

Nguyễn Việt Quang

河內分行經理

+84 28 3622 6868 ext 3404

quang.nguyen@yuanta.com.vn

Võ Thị Thu Thủy

平陽分行經理

+84 28 3622 6868 ext 3505

thuy.vo@yuanta.com.vn

Bùi Quốc Phong

同奈分行經理

+84 28 3622 6868

phong.bui@yuanta.com.vn

Nguyễn Đức Hoàn

河內南部營業中心經理

+84 28 3622 6868 ext 3409

hoan.nguyen@yuanta.com.vn

Võ Đình Tuấn

峴港分行經理

+84 28 3622 6868 ext 3301

tuan.vo@yuanta.com.vn



We Create **Fortune**

Appendix A: Important Disclosures

Analyst Certification

Each research analyst primarily responsible for the content of this research report, in whole or in part, certifies that with respect to each security or issuer that the analyst covered in this report: (1) all of the views expressed accurately reflect his or her personal views about those securities or issuers; and (2) no part of his or her compensation was, is, or will be, directly or indirectly, related to the specific recommendations or views expressed by that research analyst in the research report.

Ratings Definitions

BUY: We have a positive outlook on the stock based on our expected absolute or relative return over the investment period. Our thesis is based on our analysis of the company's outlook, financial performance, catalysts, valuation and risk profile. We recommend investors add to their position.

HOLD-Outperform: In our view, the stock's fundamentals are relatively more attractive than peers at the current price. Our thesis is based on our analysis of the company's outlook, financial performance, catalysts, valuation and risk profile.

HOLD-Underperform: In our view, the stock's fundamentals are relatively less attractive than peers at the current price. Our thesis is based on our analysis of the company's outlook, financial performance, catalysts, valuation and risk profile.

SELL: We have a negative outlook on the stock based on our expected absolute or relative return over the investment period. Our thesis is based on our analysis of the company's outlook, financial performance, catalysts, valuation and risk profile. We recommend investors reduce their position.

Under Review: We actively follow the company, although our estimates, rating and target price are under review.

Restricted: The rating and target price have been suspended temporarily to comply with applicable regulations and/or Yuanta policies.

Note: Yuanta research coverage with a Target Price is based on an investment period of 12 months. Greater China Discovery Series coverage does not have a formal 12 month Target Price and the recommendation is based on an investment period specified by the analyst in the report.

Global Disclaimer

© 2018 Yuanta. All rights reserved. The information in this report has been compiled from sources we believe to be reliable, but we do not hold ourselves responsible for its completeness or accuracy. It is not an offer to sell or solicitation of an offer to buy any securities. All opinions and estimates included in this report constitute our judgment as of this date and are subject to change without notice.

This report provides general information only. Neither the information nor any opinion expressed herein constitutes an offer or invitation to make an offer to buy or sell securities or other investments. This material is prepared for general circulation to clients and is not intended to provide tailored investment advice and does not take into account the individual financial situation and objectives of any specific person who may receive this report. Investors should seek financial advice regarding the appropriateness of investing in any securities, investments or investment strategies discussed or recommended in this report. The information contained in this report has been compiled from sources believed to be reliable but no representation or warranty, express or implied, is made as to its accuracy, completeness or correctness. This report is not (and should not be construed as) a solicitation to act as securities broker or dealer in any jurisdiction by any person or company that is not legally permitted to carry on such business in that jurisdiction.

Yuanta research is distributed in the United States only to Major U.S. Institutional Investors (as defined in Rule 15a-6 under the Securities Exchange Act of 1934, as amended and SEC staff interpretations thereof). All transactions by a US person in the securities mentioned in this report must be effected through a registered broker-dealer under Section 15 of the Securities Exchange Act of 1934, as amended. Yuanta research is distributed in Taiwan by Yuanta Securities Investment Consulting. Yuanta research is distributed in Hong Kong by Yuanta Securities (Hong Kong) Co. Limited, which is licensed in Hong Kong by the Securities and Futures Commission for regulated activities, including Type 4 regulated activity (advising on securities). In Hong Kong, this research report may not be redistributed, retransmitted or disclosed, in whole or in part or any form or manner, without the express written