

當日市場：VNSmallcaps 指數的趨勢轉為下跌

2019/12/30

市場走勢 2019/9/20

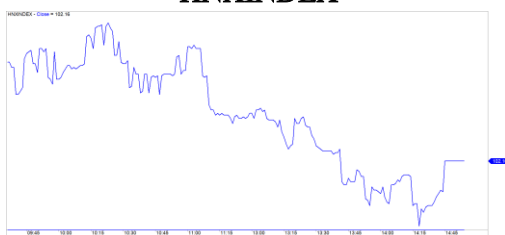
市場指數	VNI	HNI	UPCOM
收盤	965.03	102.16	56.06
%日	0.16%	-0.43%	0.45%
%週	0.58%	-0.19%	1.05%
%月	-0.59%	-0.33%	0.72%
%年	8.12%	-1.99%	6.11%
成交值(十億盾)			
當日	2,887	585	268
日均量/週	3,680	521	250
日均量/月	4,503	383	235
外資進出			
買進	300.47	3.57	9.83
賣出	227.15	4.53	1.20
買賣超	73.31	-0.95	8.64
市場漲跌家數			
上漲	149	62	180
下跌	146	65	114
持平	95	244	609
市場指標			
P/E	15.74	9.16	16.96
總市值 (兆盾)	3,296	193	932
股息殖利率	2.29%	4.26%	4.11%

資料源: Bloomberg - YSVN

VNINDEX



HNIINDEX



市場走勢

VN 指數上漲，但幅度不顯著。具體，該指數收盤上漲 0.16%，收於 965.03 點。HNX 指數下跌 0.43%，收於 102.16 點，Upcom 指數上漲 0.45%，收於 56.06 點。三大市場的交易價值均超過了 2 兆 7500 億越南盾。

VN30 指數從開盤仍保持強勁上漲勢頭，儘管 ROS 已跌停，該股連續第三盤下跌，當天以跌停價賣超股數達到近 1600 萬股。然而，其他藍籌股交易相當積極，特別是 VRE 反彈了 3.3%，但價格圖表仍在 38,000 越南盾的舊頂部，處於橫盤整理中。銀行股出現分歧；因 EIB (+5.3%)，CTG (+1.9%)，VCB (+1.4%)，TCB (+1.1%) 上漲，而 BID 和 HDB 則小幅下跌。此外，REE (+2.1%)，FPT (+1.7%)，VHM (+1.2%)，NVL (+1%) 等也有助市場鞏固了漲勢。

中型股出現很大分歧，尤其是 VSC (+1.7%)，流動性高達 23 萬股。CTI (+5%)，擁有超過 97 萬股。小型組繼續被強勁修正，許多股碼甚至跌停 (TNA, VRC, DCL, HVH, DAH)。

外資買超 810 億越南盾。主要購買 CTG (458 億)，VRE (288 億)。相反，集中拋售 VIC (201 億)，VNM (137 億)。

市場觀點

我們認為市場可能會繼續恢復，VN 指數可能會測試 967 點。同時，若市場保持上漲趨勢，而 VN 指數收於 967 點以上，短期趨勢則將更加清晰。但由於 ROS 的損失，市場流動性有所減少，但這也反映了市場流動性的性質。此外，股票比例略有減少，仍為消極狀態。

我們的趨勢指標系統維持兩個指數的短期下跌趨勢，VN 指數的阻力位於 967.13 點，HNX 指數的阻力位於 103.69 點。因此，出於謹慎的考慮，我們不建議短期投資者參與市場。同時，如果投資者接受高風險，則可以考慮以建議的比例購買新股。

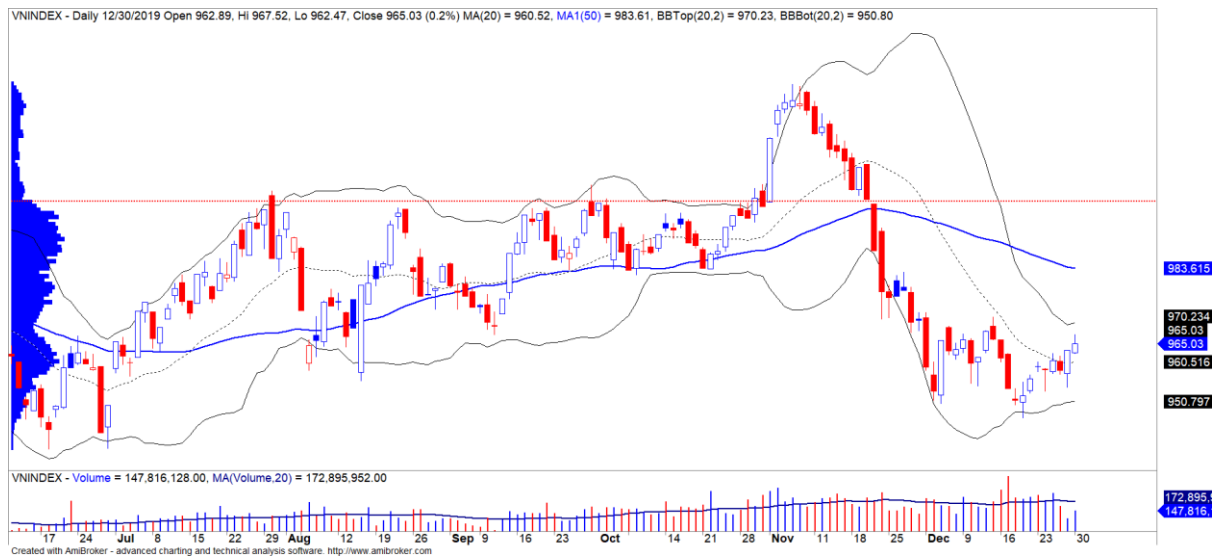
建議短線投資比重：39%股票/61%現金。

(股票趨勢追蹤圖在下一頁內更新)

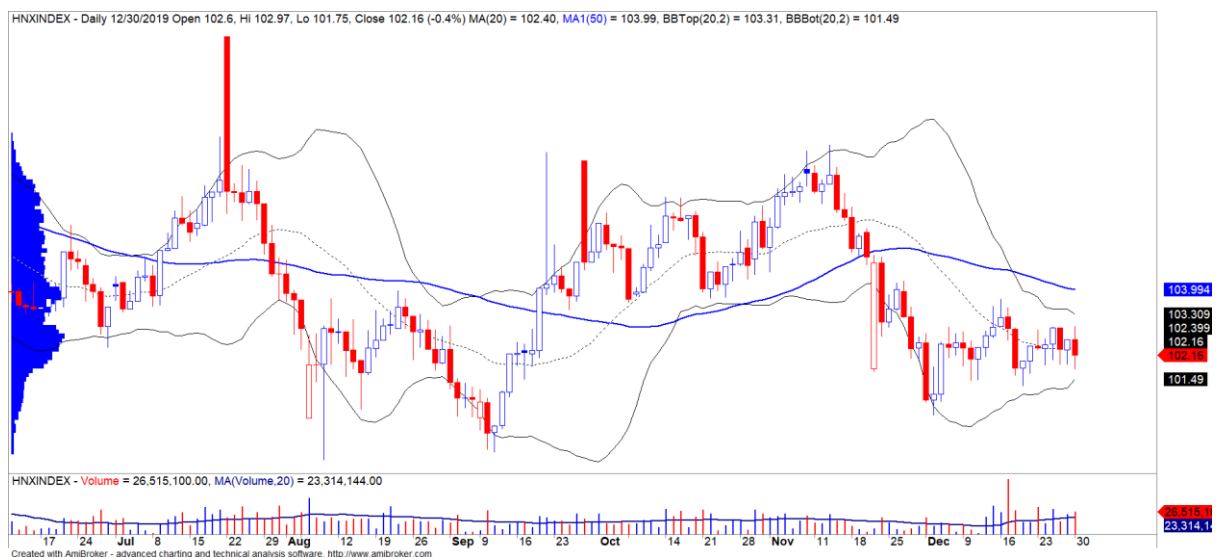


We Create Fortune

技術分析圖



指數技術分析圖 VN-Index



指數技術分析圖 HNX-Index

指數	短期趨勢	中期趨勢	阻力區 1	阻力區 2	支撐區 1	支撐區 2
VN-Index	下跌	下跌	997	1,000	988	953
HNX-Index	下跌	下跌	106	108	99	90
VN30	下跌	下跌	895	935	877	863
VNMidcaps	下跌	下跌	992	1,030	969	963
VNSmallcaps	下跌	下跌	835	845	822	804

We Create **Fortune**
股票趨勢追蹤表

股票	價格	短期趨勢	中期趨勢	短期買進價格	短期停損	暫計短期利潤%	短期訊號	中期買進價格	中期停損	暫計中期利潤%	中期訊號
AAA	12.60	下跌	下跌		13.19				15.18		
ACB	22.70	下跌	上漲		23.20			24.00	22.57	-5.42%	
ACV	77.40	上漲	下跌	74.00	74.78	4.59%			78.74		
ANV	22.80	上漲	下跌	22.80	22.77	0.00%	買進		25.57		
ASM	6.79	下跌	下跌		6.96				7.24		
BFC	11.70	下跌	下跌		12.60				13.64		
BID	46.10	上漲	上漲	41.90	42.90	10.02%		33.40	38.49	38.02%	
BMP	45.55	下跌	下跌		48.20			48.30	46.42	-3.90%	賣出
BSR	8.10	下跌	下跌		8.66				9.89		
BVH	69.40	下跌	下跌		71.87				73.44		
BWE	22.95	下跌	下跌		24.40				25.84		
CEO	9.50	上漲	下跌	9.30	9.02	2.15%			9.80		
CII	22.60	下跌	上漲		23.01			24.45	22.23	-7.57%	賣出
CMG	35.20	下跌	上漲		37.36			23.20	34.96	51.72%	
CMX	14.70	下跌	下跌		16.21				20.03		
CSM	13.65	下跌	下跌		14.05				14.97		
CTD	52.90	下跌	下跌		58.41				71.84		
CTG	21.05	上漲	下跌	20.60	19.93	2.18%			21.78		
CTR	39.10	下跌	N/A	43.30	40.08	-7.43%	賣出	-	N/A		
CVT	20.75	下跌	下跌		21.11				22.74		
DCM	6.63	下跌	下跌		6.78				7.15		
DGC	24.40	下跌	下跌		26.69			28.61	24.95	-12.80%	賣出
DGW	23.10	上漲	下跌	23.25	21.46	-0.65%			25.77		
DHA	31.00	上漲	下跌	31.85	28.64	-2.67%			32.52		
DHC	37.90	下跌	上漲		39.65			37.70	36.02	0.53%	
DHG	92.00	下跌	下跌		93.96				99.56		
DIG	13.60	上漲	下跌	14.00	13.39	-2.86%			14.69		
DPG	41.30	下跌	下跌		43.55				49.82		
DPM	13.05	下跌	下跌		13.52				14.36		
DPR	38.50	下跌	上漲		39.66			41.30	35.60	-6.78%	
DQC	15.90	下跌	下跌		16.17				17.50		
DRC	23.45	下跌	上漲		23.57			21.60	21.25	8.56%	
DXG	14.65	上漲	下跌	14.60	13.68	0.34%			16.12		
EIB	17.80	上漲	上漲	17.80	17.60	0.00%	買進	18.40	16.46	-3.26%	

We Create Fortune

FCN	10.05	下跌	下跌		10.35			11.21		
FMC	26.65	上漲	上漲	27.45	25.58	-2.91%		31.60	26.18	-15.66%
FPT	58.60	上漲	上漲	57.00	55.76	2.81%		46.00	54.99	27.39%
GAS	96.40	下跌	下跌		99.23			105.96		
GEX	19.35	下跌	下跌		20.10			21.00		
GIL	17.00	下跌	下跌		17.73			20.39		
GMD	23.30	上漲	下跌	23.60	23.27	-1.27%		25.29		
GTN	18.00	下跌	下跌		21.32		15.00	19.49	29.94%	賣出
GVR	10.20	下跌	N/A		11.53			N/A		
HAG	4.02	上漲	下跌	3.86	3.86	4.15%		4.22		
HAX	16.50	下跌	下跌		17.27			20.93		
HBC	10.85	上漲	下跌	10.70	10.42	1.40%		12.34		
HCM	20.95	下跌	下跌		21.89			24.43		
HDB	26.90	下跌	下跌		27.34			29.49		
HDC	23.90	上漲	上漲	23.10	23.48	3.46%	15.25	20.25	56.72%	
HDG	30.15	下跌	下跌		31.80			34.59		
HNG	14.00	下跌	下跌		14.53			15.82		
HPG	23.65	下跌	上漲		23.87		23.85	22.11	-0.84%	
HSG	7.95	下跌	上漲		8.30		7.75	7.30	2.58%	
HT1	15.00	下跌	上漲		15.37		16.90	13.91	-11.24%	
HUT	2.30	下跌	下跌	2.40	2.38	-0.87%	賣出	2.71		
HVN	33.90	下跌	下跌		34.76			36.93		
KBC	15.45	上漲	上漲	15.25	14.69	1.31%	15.35	14.00	0.65%	
KDH	27.00	下跌	上漲		27.06		24.00	24.98	12.50%	
KSB	17.25	上漲	下跌	17.75	17.04	-2.82%		19.42		
LCG	8.34	上漲	下跌	8.54	8.00	-2.34%		8.76		
LDG	8.85	下跌	下跌		8.94			10.22		
LHG	15.35	下跌	下跌		15.65			16.89		
LPB	7.60	上漲	下跌	7.60	7.59	0.00%	買進	8.05		
MBB	20.95	下跌	下跌		21.54			23.04		
MPC	21.80	上漲	下跌	20.10	19.98	8.46%		23.55		
MSN	57.10	下跌	下跌		57.22			64.60		
MSR	16.20	上漲	上漲	14.40	14.53	12.50%		16.05		
MWG	114.00	上漲	下跌	113.40	109.49	0.53%		122.49		
NDN	17.30	上漲	上漲	17.40	17.21	-0.57%	13.70	16.27	26.28%	
NKG	6.90	下跌	上漲		7.04		7.11	6.07	-2.95%	
NLG	27.50	上漲	上漲	27.35	26.42	0.55%	28.70	26.30	-4.18%	
NT2	21.70	下跌	下跌		22.11			23.68		
NTL	23.90	上漲	上漲	24.40	22.85	-2.05%	24.20	23.88	-1.24%	買進

We Create Fortune

NVL	58.50	上漲	下跌	57.90	54.71	1.04%			60.29		
OIL	8.00	下跌	下跌		8.77				10.36		
PAC	25.00	上漲	下跌	25.80	24.79	-3.10%			27.71		
PC1	17.70	下跌	下跌		18.12				19.87		
PDR	26.45	上漲	上漲	26.45	24.74	0.00%		29.00	25.19	-8.79%	
PHR	38.50	下跌	下跌		44.50				55.36		
PLX	56.00	下跌	下跌		57.05				60.01		
PNJ	86.50	上漲	上漲	84.70	83.02	2.13%		77.07	78.71	12.23%	
POW	11.50	下跌	下跌		12.51				13.71		
PVT	16.90	下跌	上漲		16.94			18.30	16.28	-7.65%	
PPC	27.00	上漲	上漲	26.81	26.31	0.71%		28.40	24.39	-4.93%	
PTB	70.50	下跌	上漲		72.20			64.00	68.51	10.16%	
PVB	18.30	下跌	下跌		19.03				20.71		
PVD	15.20	下跌	下跌		15.20				16.61		
PVI	30.10	下跌	下跌		31.71				33.64		
PVS	17.50	上漲	下跌	17.80	17.06	-1.69%			19.30		
PXS	5.59	上漲	上漲	5.78	5.31	-3.29%		6.20	4.88	-9.84%	
QNS	28.10	下跌	下跌		29.14			33.80	28.38	-16.04%	
REE	36.65	下跌	上漲		36.82			33.33	35.23	9.98%	
SAB	230.00	下跌	下跌		237.96				255.31		
SAM	8.18	上漲	上漲	8.15	7.97	0.37%		7.40	7.58	10.54%	
SCR	5.96	上漲	上漲	5.93	5.78	0.51%		6.33	5.21	-5.85%	
SHI	8.60	下跌	上漲		9.22			6.99	8.30	23.03%	
SJS	17.20	上漲	上漲	17.00	15.66	1.18%		17.00	16.88	1.18%	買進
SKG	12.85	上漲	上漲	11.60	11.85	10.78%		12.30	11.70	4.47%	買進
SSI	18.15	下跌	下跌		18.80				20.66		
STB	10.10	下跌	下跌		10.28				10.80		
TCB	23.45	上漲	下跌	23.45	23.36	0.00%	買進		24.80		
TCM	19.00	下跌	下跌		19.64				22.18		
TDH	10.05	下跌	下跌		10.16				11.11		
TLH	4.49	上漲	上漲	4.06	4.25	10.59%		4.48	3.63	0.22%	
TNG	15.20	上漲	下跌	15.10	14.86	0.66%			16.69		
VCB	91.00	上漲	上漲	87.50	85.63	4.00%		62.00	84.02	46.77%	
VCG	26.90	上漲	上漲	27.00	26.40	-0.37%		19.20	25.47	40.10%	
VCS	71.10	下跌	下跌		83.47				91.56		
VGC	18.20	下跌	下跌		18.37				19.34		
VGT	8.40	下跌	下跌		8.67				8.95		
VHC	39.50	下跌	下跌		40.07				83.84		
VHM	85.50	下跌	下跌		86.95				94.97		

We Create Fortune

VIB	17.50	上漲	上漲	17.40	17.14	0.57%		17.70	16.56	-1.13%	
VIC	115.00	下跌	上漲		117.46			112.00	113.76	2.68%	
VIP	4.96	下跌	下跌		5.09				5.30		
VJC	144.40	上漲	上漲	144.40	144.27	0.00%	買進	124.50	138.01	15.98%	
VND	14.35	上漲	下跌	14.10	13.93	1.77%			14.88		
VNG	19.40	下跌	下跌		19.88				21.64		
VNM	116.50	下跌	下跌		120.32				126.83		
VPB	19.80	下跌	下跌		19.96				21.30		
VPI	42.00	下跌	上漲		42.10			41.30	39.68	1.69%	
VRC	18.00	下跌	下跌		21.14			17.30	21.51	24.32%	賣出
VRE	34.50	上漲	上漲	34.50	33.79	0.00%	買進	35.05	32.08	-1.57%	
VSC	27.45	上漲	上漲	25.45	25.61	7.86%		27.00	26.67	1.67%	買進

LARGECAPS 大型股票趨勢追蹤表

股票	價格	短期趨勢	中期趨勢	短期買進價格	短期停損	暫計短期利潤%	短期訊號	中期買進價格	中期停損	暫計中期利潤%	中期訊號
ACB	22.70	下跌	上漲		23.20			24.00	22.57	-5.42%	
BID	46.10	上漲	上漲	41.90	42.90	10.02%		33.40	38.49	38.02%	
BSR	8.10	下跌	下跌		8.66				9.89		
BVH	69.40	下跌	下跌		71.87				73.44		
CTG	21.05	上漲	下跌	20.60	19.93	2.18%			21.78		
FPT	58.60	上漲	上漲	57.00	55.76	2.81%		40.23	54.99	45.68%	
GAS	96.40	下跌	下跌		99.23				105.96		
GEX	19.35	下跌	下跌		20.10				21.00		
GVR	10.20	下跌	N/A		11.53				N/A		
HDB	26.90	下跌	下跌		27.34				29.49		
HNG	14.00	下跌	下跌		14.53				15.82		
HPG	23.65	下跌	上漲		23.87			23.85	22.11	-0.84%	
HVN	33.90	下跌	下跌		34.76				36.93		
KDH	27.00	下跌	上漲		27.06			24.00	24.98	12.50%	
MBB	20.95	下跌	下跌		21.54				23.04		
MSN	57.10	下跌	下跌		57.22				64.60		
MWG	114.00	上漲	下跌	113.40	109.49	0.53%			122.49		
NVL	58.50	上漲	下跌	57.90	54.71	1.04%			60.29		
OIL	8.00	下跌	下跌		8.77				10.36		
PLX	56.00	下跌	下跌		57.05				60.01		
PNJ	86.50	上漲	上漲	84.70	83.02	2.13%		77.07	78.71	12.23%	

We Create Fortune

POW	11.50	下跌	下跌		12.51				13.71		
QNS	28.10	下跌	下跌		29.14			33.26	28.38	-14.67%	
REE	36.65	下跌	上漲		36.82			33.33	35.23	9.98%	
ROS	18.60	下跌	下跌		21.49				26.17		
SBT	18.50	下跌	上漲		18.58			17.50	17.46	5.71%	
SSI	18.15	下跌	下跌		18.80				20.66		
STB	10.10	下跌	下跌		10.28				10.80		
TCB	23.45	上漲	下跌	23.45	23.36	0.00%	買進		24.80		
TPB	21.10	下跌	下跌		21.53				23.94		
VCB	91.00	上漲	上漲	87.50	85.63	4.00%		62.00	84.02	46.77%	
VCG	26.90	上漲	上漲	27.00	26.40	-0.37%		18.44	25.47	45.87%	
VCS	71.10	下跌	下跌		83.47				91.56		
VEA	45.00	下跌	下跌		45.35				59.45		
VGI	25.00	上漲	N/A	26.80	24.48	-6.72%			N/A		
VHM	85.50	下跌	下跌		86.95				94.97		
VIB	17.50	上漲	上漲	17.40	17.14	0.57%		15.00	16.56	16.63%	
VIC	115.00	下跌	上漲		117.46			112.00	113.76	2.68%	
VJC	144.40	上漲	上漲	144.40	144.27	0.00%	買進	124.50	138.01	15.98%	
VNM	116.50	下跌	下跌		120.32				126.83		
VPB	19.80	下跌	下跌		19.96				21.30		
VRE	34.50	上漲	上漲	34.50	33.79	0.00%	買進	35.05	32.08	-1.57%	

MIDCAPS 中型股票趨勢追蹤表

股票	價格	短期趨勢	中期趨勢	短期買進價格	短期停損	暫計短期利潤%	短期訊號	中期買進價格	中期停損	暫計中期利潤%	中期訊號
AAA	12.60	下跌	下跌		13.19				15.18		
ANV	22.80	上漲	下跌	22.80	22.77	0.00%	買進		25.57		
ASM	6.79	下跌	下跌		6.96				7.24		
BMI	24.80	下跌	上漲		25.42			26.70	23.99	-7.12%	
BMP	45.55	下跌	下跌		48.20			48.30	46.42	-3.90%	賣出
BWE	22.95	下跌	下跌		24.40				25.84		
CEO	9.50	上漲	下跌	9.30	9.02	2.15%			9.80		
CII	22.60	下跌	上漲		23.01			24.45	22.23	-7.57%	賣出
CRE	24.60	上漲	下跌	24.20	23.73	1.65%			24.70		
CTI	22.90	上漲	下跌	21.80	19.29	5.05%			24.05		
CTR	39.10	下跌	下跌	43.30	40.08	-7.43%	賣出		50.54		

We Create Fortune

D2D	79.10	下跌	上漲		80.66			83.10	73.17	-4.81%	
DBD	54.90	下跌	上漲		57.17			38.65	54.36	42.04%	
DCM	6.63	下跌	下跌		6.78				7.15		
DGW	23.10	上漲	下跌	23.25	21.46	-0.65%			25.77		
DHC	37.90	下跌	上漲		39.65			37.70	36.02	0.53%	
DIG	13.60	上漲	下跌	14.00	13.39	-2.86%			14.69		
DPG	41.30	下跌	下跌		43.55				49.82		
DPM	13.05	下跌	下跌		13.52				14.36		
DRC	23.45	下跌	上漲		23.57			21.60	21.25	8.56%	
DXG	14.65	上漲	下跌	14.60	13.68	0.34%			16.12		
E1VFN30	14.66	下跌	下跌		14.74				15.42		
FCN	10.05	下跌	下跌		10.35				11.21		
FLC	4.58	上漲	上漲	4.61	4.56	-0.65%		4.63	4.02	-1.08%	
GEG	26.90	下跌	上漲		27.19			12.50	25.77	115.16%	
GMD	23.30	上漲	下跌	23.60	23.27	-1.27%			25.29		
GTN	18.00	下跌	下跌		21.32			15.00	19.49	29.94%	賣出
HAG	4.02	上漲	下跌	3.86	3.86	4.15%			4.22		
HBC	10.85	上漲	下跌	10.70	10.42	1.40%			12.34		
HCM	20.95	下跌	下跌		21.89				24.43		
HDC	23.90	上漲	上漲	23.10	23.48	3.46%		15.25	20.25	56.72%	
HDG	30.15	下跌	下跌		31.80				34.59		
HPX	26.35	上漲	#N/A	27.50	25.87	-4.18%		35.30	#N/A	#N/A	
HSG	7.95	下跌	上漲		8.30			7.75	7.30	2.58%	
HT1	15.00	下跌	上漲		15.37			16.90	13.91	-11.24%	
HTM	17.80	上漲	下跌	16.00	16.56	11.25%			18.47		
IBC	20.20	下跌	下跌		20.64				21.22		
IDI	5.20	上漲	下跌	5.45	5.13	-4.59%			5.89		
IJC	15.80	上漲	上漲	14.65	15.37	7.85%		13.10	12.68	20.61%	
ITA	2.75	上漲	下跌	2.87	2.65	-4.18%			3.09		
KBC	15.45	上漲	上漲	15.25	14.69	1.31%		14.85	14.00	4.06%	
KDC	19.50	上漲	上漲	19.50	18.14	0.00%		20.82	18.08	-6.32%	
KOS	27.80	上漲	上漲	26.80	26.82	3.73%		26.30	25.20	5.70%	
KSB	17.25	上漲	下跌	17.75	17.04	-2.82%			19.42		
LDG	8.85	下跌	下跌		8.94				10.22		
LPB	7.60	上漲	下跌	7.60	7.59	0.00%	買進		8.05		
MBG	22.70	上漲	下跌	31.00	21.93	-26.77%			39.37		
MBS	14.90	上漲	下跌	14.70	14.18	1.36%			15.75		
MPC	21.80	上漲	下跌	20.10	19.98	8.46%			23.55		



We Create Fortune

NBB	20.25	下跌	下跌		20.91				22.02		
NKG	6.90	下跌	上漲		7.04			7.11	6.07	-2.95%	
NLG	27.50	上漲	上漲	27.35	26.42	0.55%		26.28	26.30	4.64%	
NT2	21.70	下跌	下跌		22.11				23.68		
NTL	23.90	上漲	上漲	24.40	22.85	-2.05%		24.20	23.88	-1.24%	買進
NVB	9.40	上漲	上漲	7.60	9.16	23.68%		8.50	8.62	10.59%	
OGC	3.51	下跌	下跌	3.75	3.51	-6.27%	賣出		4.07		
PC1	17.70	下跌	下跌		18.12				19.87		
PDR	26.45	上漲	上漲	26.45	24.74	0.00%		23.59	25.19	12.10%	
PHR	38.50	下跌	下跌		44.50				55.36		
PPC	27.00	上漲	上漲	28.30	26.31	-4.59%		28.40	24.39	-4.93%	
PTB	70.50	下跌	上漲		72.20			60.78	68.51	15.99%	
PVD	15.20	下跌	下跌		15.20				16.61		
PVI	30.10	下跌	下跌		31.71				33.64		
PVS	17.50	上漲	下跌	17.80	17.06	-1.69%			19.30		
PVT	16.90	下跌	上漲		16.94			17.31	16.28	-2.34%	
QCG	4.02	下跌	下跌		4.28				4.80		
SCR	5.96	上漲	上漲	5.93	5.78	0.51%		6.33	5.21	-5.85%	
SGP	7.10	下跌	下跌		7.38				9.24		
SHB	6.40	上漲	下跌	6.40	5.95	0.00%			6.72		
SHS	7.70	下跌	上漲		7.96			8.40	7.36	-8.33%	
SZC	17.50	上漲	下跌	17.85	16.93	-1.96%			19.60		
TCH	32.10	上漲	上漲	30.05	29.48	6.82%		26.15	25.36	22.75%	
TCM	19.00	下跌	下跌		19.64				22.18		
TDH	10.05	下跌	下跌		10.16				11.11		
TNG	15.20	上漲	下跌	15.10	14.86	0.66%			16.69		
TTB	4.27	下跌	下跌		4.78				7.60		
VGC	18.20	下跌	下跌		18.37				19.34		
VGT	8.40	下跌	下跌		8.67				8.95		
VHC	39.50	下跌	下跌		40.07				83.84		
VND	14.35	上漲	下跌	14.10	13.93	1.77%			14.88		
VNG	19.40	下跌	下跌		19.88				21.64		
VPI	42.00	下跌	上漲		42.10			41.30	39.68	1.69%	

We Create Fortune

SMALLCAPS 小型股票趨勢追蹤表

股票	價格	短期趨勢	中期趨勢	短期買進價格	短期停損	暫計短期利潤%	短期訊號	中期買進價格	中期停損	暫計中期利潤%	中期訊號
AAV	8.70	上漲	下跌	8.30	7.69	4.82%			8.97		
AGR	3.36	下跌	下跌		3.57				4.02		
AMD	2.02	下跌	下跌		2.50			1.70	2.17	27.40%	賣出
APG	9.50	上漲	上漲	8.76	9.49	8.45%		9.90	8.56	-4.04%	
ART	2.40	下跌	上漲		3.12			2.30	2.09	4.35%	
BCG	8.07	下跌	上漲		8.47			6.39	7.47	26.29%	
C4G	6.50	上漲	下跌	6.30	5.89	3.17%			6.98		
C69	8.60	下跌	下跌	10.80	8.96	-17.06%	賣出		15.84		
CCL	8.15	上漲	上漲	6.80	7.42	19.85%		7.88	5.66	3.43%	
CVT	20.75	下跌	下跌		21.11				22.74		
DAH	9.58	下跌	下跌		11.36				11.27		
DLG	2.00	上漲	上漲	1.80	1.81	11.11%		1.71	1.40	16.96%	
DRH	4.27	下跌	下跌		4.81				5.83		
DTD	10.50	上漲	下跌	11.10	10.41	-5.41%			12.54		
EVG	2.61	下跌	下跌		2.76				2.90		
FIT	10.00	上漲	上漲	4.49	9.43	122.72%		3.64	7.29	174.73%	
FTM	1.94	下跌	下跌		2.36				4.30		
FUESS V50	12.65	下跌	下跌		12.66				13.11		
GKM	15.20	上漲	上漲	15.00	14.59	1.33%		14.90	13.99	2.01%	
HAH	11.80	下跌	下跌		12.24				13.63		
HAI	3.03	下跌	下跌		3.88			1.88	3.16	68.18%	
HAR	3.80	下跌	下跌		4.52			3.90	3.89	-0.16%	賣出
HDA	10.10	下跌	下跌		10.69				11.53		
HHP	12.20	上漲	下跌	12.20	11.54	0.00%			13.13		
HHS	3.16	下跌	上漲		3.45			3.36	2.97	-5.95%	
HID	2.45	上漲	上漲	2.36	2.25	3.81%		2.63	2.16	-6.84%	
HII	9.68	下跌	下跌		10.05				11.16		
HQC	1.11	下跌	上漲	1.23	1.16	-5.82%	賣出	1.16	0.94	-4.31%	
HSL	7.50	下跌	下跌		8.00				8.77		
HUT	2.30	下跌	下跌	2.40	2.38	-0.87%	賣出		2.71		
HVG	8.17	上漲	上漲	7.82	7.83	4.48%		3.90	6.94	109.49%	
HVH	15.95	下跌	下跌		18.76				19.76		
IDJ	6.20	下跌	上漲		6.44			7.20	5.42	-13.89%	
JVC	3.40	下跌	下跌		3.79				4.46		

We Create Fortune

KLF	1.60	上漲	上漲	1.40	1.60	14.29%		1.50	1.31	6.67%	
LCG	8.34	上漲	下跌	8.54	8.00	-2.34%			8.76		
LGL	7.70	下跌	下跌		8.33				9.42		
LHG	15.35	下跌	下跌		15.65				16.89		
LMH	9.17	下跌	下跌		10.93				13.67		
MST	5.20	下跌	上漲		5.40			3.40	4.23	52.94%	
NDN	17.30	上漲	上漲	17.40	17.21	-0.57%		13.10	16.27	32.02%	
PHC	11.30	上漲	下跌	11.30	10.47	0.00%			11.99		
PLP	9.50	下跌	下跌		10.28				11.39		
PVB	18.30	下跌	下跌		19.03				20.71		
PVC	6.70	下跌	上漲		6.95			6.70	6.66	0.00%	
PVX	1.10	下跌	下跌		1.34				1.46		
PXL	8.10	下跌	上漲		8.17			6.70	6.64	20.90%	
SHI	8.60	下跌	上漲		9.22			5.77	8.30	49.17%	
SJF	2.22	下跌	下跌		2.35				2.74		
SPP	1.90	下跌	下跌		2.20				2.60		
TDC	8.50	上漲	下跌	8.75	8.26	-2.86%			9.04		
TIG	6.50	下跌	上漲		7.05			3.20	5.49	103.13%	
TLH	4.49	上漲	上漲	4.06	4.25	10.59%		4.48	3.63	0.22%	
TNA	20.25	下跌	下跌		24.14			11.45	22.98	100.72%	賣出
TNI	10.50	下跌	上漲		10.75			10.90	9.99	-3.67%	
TSC	2.88	上漲	下跌	2.95	2.78	-2.37%			3.45		
TTF	2.65	上漲	下跌	2.74	2.60	-3.28%			3.03		
TTH	2.50	下跌	下跌		2.73				3.02		
TVC	17.50	上漲	上漲	16.90	17.16	3.55%		14.30	15.13	22.38%	
VC3	16.60	下跌	上漲		17.24			22.00	16.32	-24.55%	
VCR	11.80	下跌	下跌		12.98				18.53		
VNA	3.10	上漲	下跌	3.50	2.94	-11.43%			4.40		
VNE	3.58	下跌	下跌		3.81				3.70		
VRC	18.00	下跌	下跌		21.14			17.30	21.51	24.32%	賣出



We Create Fortune

胡志明市交易所 (HSX)

	收盤	漲跌%
VNI	965.03	0.16%
VN30	880.29	0.45%
VN Mid	929.53	-0.01%
VN Small	781.94	-0.86%

河內交易所 (HSX)

	收盤	漲跌%
HNI	102.16	-0.43%
HN30	178.75	-1.40%
VNX AllSh	847.06	0.32%

UPCOM 市場 (UPCoM)

	收盤	漲跌%
UPCoM	56.06	0.45%

外資交易	成交值(十億盾)	
買進	300.47	
賣出	227.15	
買超/賣超	73.31	

外資交易	成交值(十億盾)	
買進	3.57	
賣出	4.53	
買超/賣超	-0.95	

外資交易	成交值(十億盾)	
買進	9.83	
賣出	1.20	
買超/賣超	8.64	

上漲排名/股碼	漲跌(VND)	漲跌%
EIB	900	5.33%
CTI	1100	5.05%
SKG	550	4.47%
VRE	1100	3.29%
CII	600	2.73%

上漲排名/股碼	漲跌(VND)	漲跌%
CSC	600	1.99%
PTI	200	1.08%
VCG	100	0.37%
ACB	0	0.00%
CEO	0	0.00%

上漲排名/股碼	漲跌(VND)	漲跌%
ADG	4600	5.20%
VEA	1700	3.93%
C4G	100	1.56%
MSR	200	1.25%
PXL	100	1.25%

下跌排名/股碼	漲跌(VND)	漲跌%
DCL	-2000	-6.99%
TNA	-1500	-6.90%
HAI	-220	-6.77%
ROS	-1350	-6.77%
HQC	-70	-5.93%

下跌排名/股碼	漲跌(VND)	漲跌%
VCS	-7900	-10.00%
MBG	-2500	-9.92%
L14	-3000	-4.29%
HUT	-100	-4.17%
PVI	-800	-2.59%

下跌排名/股碼	漲跌(VND)	漲跌%
CTR	-1200	-2.98%
GVR	-300	-2.86%
QNS	-600	-2.09%
LPB	-100	-1.30%
VIB	-200	-1.13%

*備註：市值>5,000 億盾；成交值>15 億盾

市值排名/股碼	十億盾
VIC	387,386
VCB	337,508
VHM	281,253
VNM	202,871
BID	185,415

市值排名/股碼	十億盾
ACB	37,603
VCG	11,882
VCS	11,376
PVS	8,364
SHB	7,700

市值排名/股碼	十億盾
ACV	167,753
VEA	58,958
MCH	50,891
GVR	41,064
BCM	30,969

交易量排名/股碼	成交值	30 日均
FLC	13,320,960	10,154,050
DLG	11,129,470	8,156,569
SCR	10,769,996	2,232,201
FIT	7,015,230	2,694,334
HQC	5,637,500	5,251,491

交易量排名/股碼	成交值	30 日均
SHB	6,453,871	2,356,106
VCG	6,341,397	175,100
ART	3,751,748	2,793,083
VIX	2,201,500	28,510
KLF	2,012,062	3,169,201

交易量排名/股碼	成交值	30 日均
QNS	5,247,356	119,488
BSR	876,553	1,412,675
CC1	701,100	624
LPB	672,946	310,446
GVR	488,220	460,294

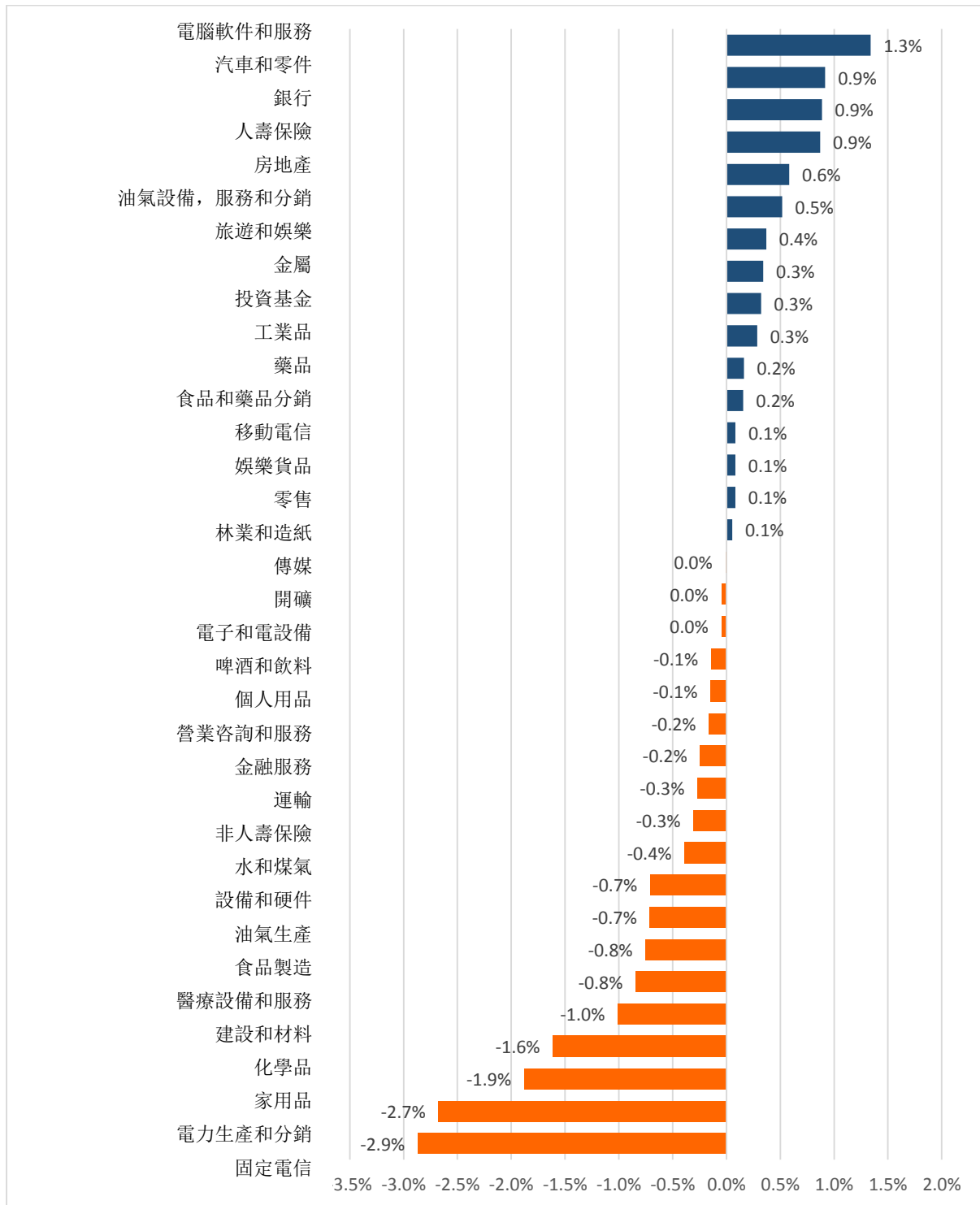
資料源: Bloomberg & Yuanta Research

資料源: Bloomberg & Yuanta Research

資料源: Bloomberg & Yuanta Research

We Create Fortune

各行業板塊的交易走勢



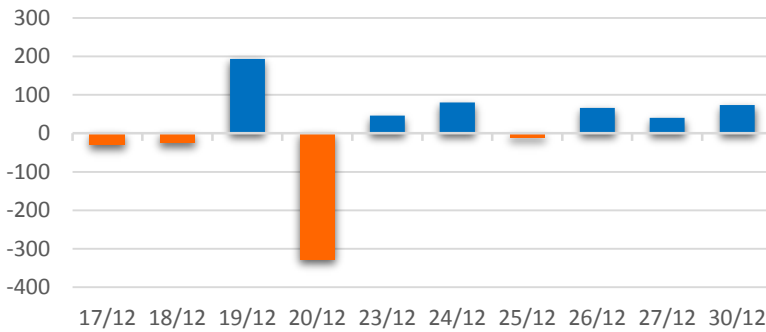
資料源: FiinPro - YSVN



We Create Fortune

外資買進賣統計

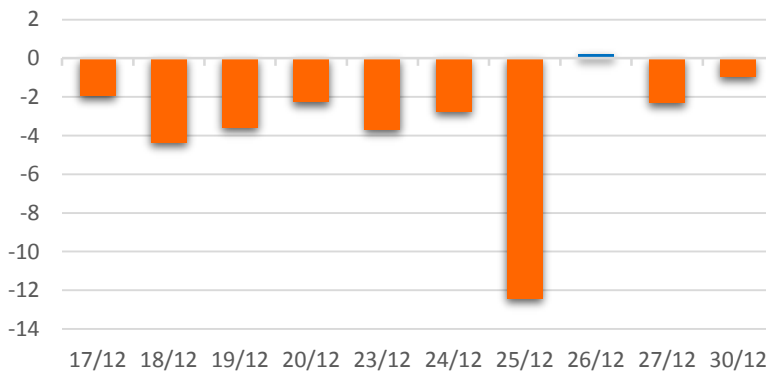
HSX 外資每日買/賣超



證券代碼	買超金額 (百萬盾)	證券代碼	賣超金額 (百萬盾)
CTG	45,814	VIC	20,115
VRE	28,807	VNM	13,725
MSN	18,137	POW	10,118
VCB	10,067	HDB	9,504
VJC	7,329	KDC	4,799

HSX 外資買/賣超的前 5 名

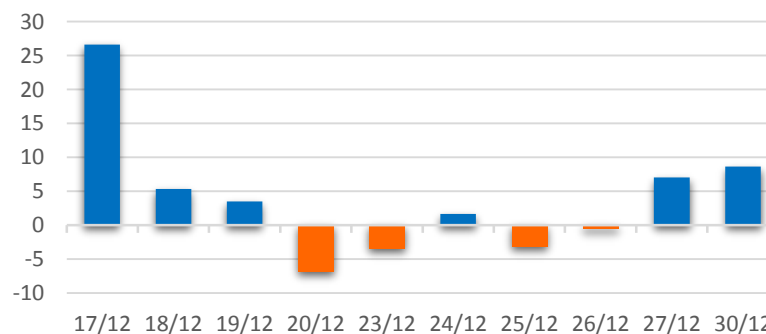
HNX 外資每日買/賣超



證券代碼	買超金額 (百萬盾)	證券代碼	賣超金額 (百萬盾)
SHB	809	PVS	2,552
SHS	718	NTP	492
VCS	361	VNR	467
HDA	337	DNP	137
TIG	306	TVC	131

HNX 外資買/賣超的前 5 名

UPCOM 外資每日買/賣超



證券代碼	買超金額 (百萬盾)	證券代碼	賣超金額 (百萬盾)
VEA	5,888	QNS	223
ACV	1,368	CTR	139
BCM	873	HPP	136
MCH	598	C4G	32
LTG	211	KDF	31

UPCOM 外資買/賣超的前 5 名

源: FiinPro - YSVN



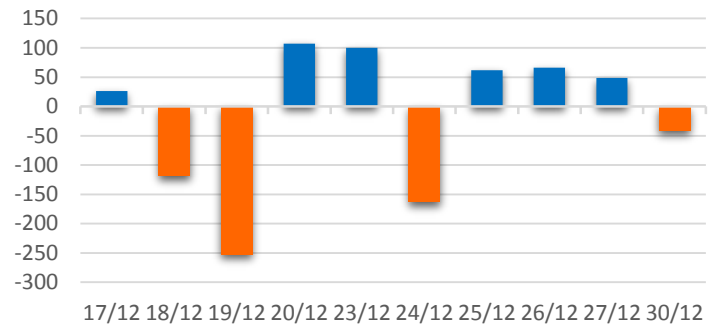
We Create **Fortune**

自營進出統計

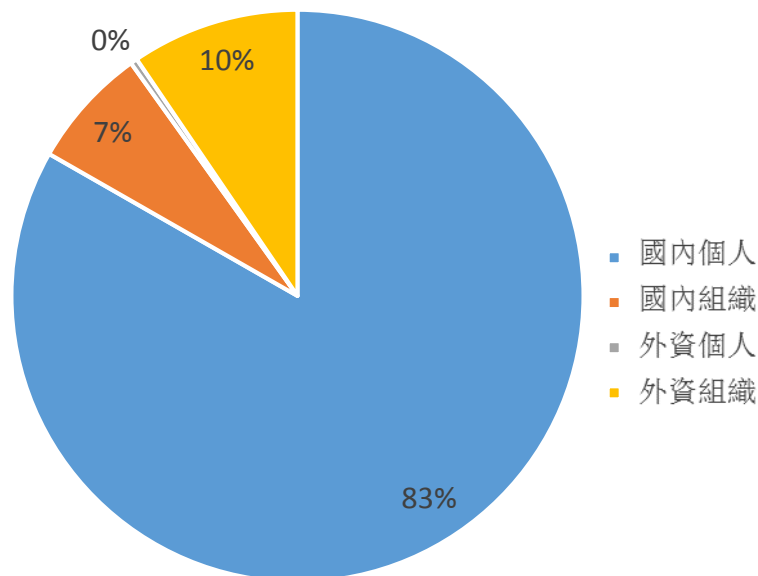
證券代碼	買超金額 (百萬盾)	證券代碼	賣超金額 (百萬盾)
MSN	3,163	FPT	20,010
HPG	3,046	MWG	10,644
VHM	2,488	PHC	6,960
REE	2,399	TCB	4,800
PNJ	2,089	E1VFN30	4,360

券商自營交易最大前名

券商自營交易每日買/賣超 (bil.VND)



越南證券市場投資人類別統計

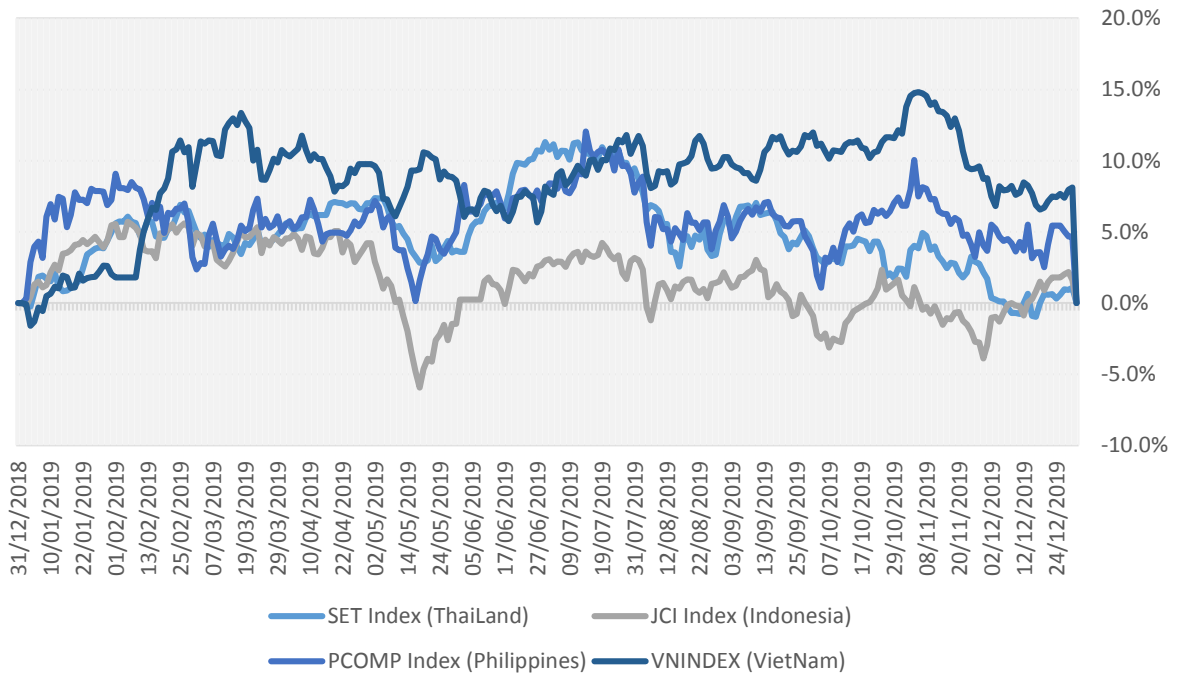


資料源: FiiPro - YSVN



We Create Fortune

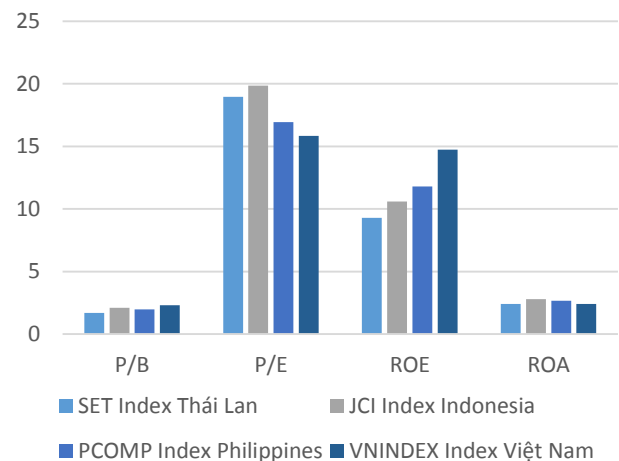
東南亞主要市場走勢比較



東南亞主要市場數據

		Thailand	Indonesia	Philippines	Vietnam
P/B		1.7x	2.1x	2.0x	2.3x
P/E		18.9x	19.9x	16.9x	15.8x
ROE	%	9.28	10.59	11.79	14.74
ROA	%	2.41	2.78	2.66	2.42
Vốn hóa	Tỷ USD	554.51	526.00	192.98	141.91
GTGD	Triệu USD	1.13	0.29	0.09	0.08
LS cổ tức	%	3.26	2.40	1.60	1.94

源：Bloomberg & YSVN





We Create **Fortune**

元大證券（越南）公司

個人客戶分析部

Nguyễn Th ê Minh

研究分析經理

+84 28 3622 6868 ext 3826

minh.nguyen@yuantan.com.vn

Quách Đức Khánh

高級分析專員

+84 28 3622 6868 ext 3833

khanh.quach@yuantan.com.vn

Phạm Tấn Phát

高級分析專員

+84 28 3622 6868 ext 3880

phat.pham@yuantan.com.vn

Nguyễn Trịnh Ngọc Hồng

分析專員

+84 28 3622 6868 ext 3832

hong.nguyen@yuantan.com.vn

個人客戶業務部

Nguyễn Thanh Tùng

總公司業務經理

+84 28 3622 6868 ext 3609

tung.nguyen@yuantan.com.vn

Chung Kim Hoa

華人客戶部經理

+84 28 3622 6868 ext 3828

hoa.chung@yuantan.com.vn

Phù Vĩnh Qu ê

堤岸分行經理

+84 28 3622 6868

que.phu@yuantan.com.vn

Nguyễn Việt Quang

河內分行經理

+84 28 3622 6868 ext 3404

quang.nguyen@yuantan.com.vn

Võ Thị Thu Thủy

平陽分行經理

+84 28 3622 6868 ext 3505

thuy.vo@yuantan.com.vn

Bùi Quốc Phong

同奈分行經理

+84 28 3622 6868

phong.bui@yuantan.com.vn

Nguyễn Đức Hoàn

河內南部營業中心經理

+84 28 3622 6868 ext 3409

hoan.nguyen@yuantan.com.vn

Võ Đình Tuấn

峴港分行經理

+84 28 3622 6868 ext 3301

tuan.vo@yuantan.com.vn



We Create **Fortune**

Appendix A: Important Disclosures

Analyst Certification

Each research analyst primarily responsible for the content of this research report, in whole or in part, certifies that with respect to each security or issuer that the analyst covered in this report: (1) all of the views expressed accurately reflect his or her personal views about those securities or issuers; and (2) no part of his or her compensation was, is, or will be, directly or indirectly, related to the specific recommendations or views expressed by that research analyst in the research report.

Ratings Definitions

BUY: We have a positive outlook on the stock based on our expected absolute or relative return over the investment period. Our thesis is based on our analysis of the company's outlook, financial performance, catalysts, valuation and risk profile. We recommend investors add to their position.

HOLD-Outperform: In our view, the stock's fundamentals are relatively more attractive than peers at the current price. Our thesis is based on our analysis of the company's outlook, financial performance, catalysts, valuation and risk profile.

HOLD-Underperform: In our view, the stock's fundamentals are relatively less attractive than peers at the current price. Our thesis is based on our analysis of the company's outlook, financial performance, catalysts, valuation and risk profile.

SELL: We have a negative outlook on the stock based on our expected absolute or relative return over the investment period. Our thesis is based on our analysis of the company's outlook, financial performance, catalysts, valuation and risk profile. We recommend investors reduce their position.

Under Review: We actively follow the company, although our estimates, rating and target price are under review.

Restricted: The rating and target price have been suspended temporarily to comply with applicable regulations and/or Yuanta policies.

Note: Yuanta research coverage with a Target Price is based on an investment period of 12 months. Greater China Discovery Series coverage does not have a formal 12 month Target Price and the recommendation is based on an investment period specified by the analyst in the report.

Global Disclaimer

© 2018 Yuanta. All rights reserved. The information in this report has been compiled from sources we believe to be reliable, but we do not hold ourselves responsible for its completeness or accuracy. It is not an offer to sell or solicitation of an offer to buy any securities. All opinions and estimates included in this report constitute our judgment as of this date and are subject to change without notice.

This report provides general information only. Neither the information nor any opinion expressed herein constitutes an offer or invitation to make an offer to buy or sell securities or other investments. This material is prepared for general circulation to clients and is not intended to provide tailored investment advice and does not take into account the individual financial situation and objectives of any specific person who may receive this report. Investors should seek financial advice regarding the appropriateness of investing in any securities, investments or investment strategies discussed or recommended in this report. The information contained in this report has been compiled from sources believed to be reliable but no representation or warranty, express or implied, is made as to its accuracy, completeness or correctness. This report is not (and should not be construed as) a solicitation to act as securities broker or dealer in any jurisdiction by any person or company that is not legally permitted to carry on such business in that jurisdiction.

Yuanta research is distributed in the United States only to Major U.S. Institutional Investors (as defined in Rule 15a-6 under the Securities Exchange Act of 1934, as amended and SEC staff interpretations thereof). All transactions by a US person in the securities mentioned in this report must be effected through a registered broker-dealer under Section 15 of the Securities Exchange Act of 1934, as amended. Yuanta research is distributed in Taiwan by Yuanta Securities Investment Consulting. Yuanta research is distributed in Hong Kong by Yuanta Securities (Hong Kong) Co. Limited, which is licensed in Hong Kong by the Securities and Futures Commission for regulated activities, including Type 4 regulated activity (advising on securities). In Hong Kong, this research report may not be redistributed, retransmitted or disclosed, in whole or in part or any form or manner, without the express written