

當日市場：VN 指數重返接近 960 點

2020/01/07

市場走勢 2019/9/20

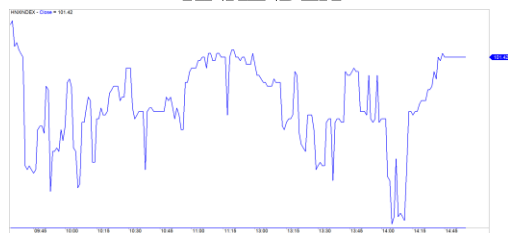
市場指數	VNI	HNI	UPCOM
收盤	958.88	101.42	55.76
%日	0.32%	0.19%	-0.21%
%週	-0.22%	-1.06%	-1.41%
%月	-0.49%	-1.05%	-0.29%
%年	7.78%	-0.50%	6.37%
成交值(十億盾)			
當日	3,235	276	92
日均量/週	3,086	275	242
日均量/月	4,062	386	226
外資進出			
買進	314.22	1.19	2.05
賣出	374.24	8.81	8.96
買賣超	-60.02	-7.61	-6.91
市場漲跌家數			
上漲	151	65	159
下跌	145	59	111
持平	94	247	633
市場指標			
P/E	15.62	8.91	16.89
總市值 (兆盾)	3,270	189	928
股息殖利 率	2.33%	4.67%	4.18%

資料源: Bloomberg - YSVN

VNINDEX



HNIINDEX



市場走勢

當接近 850 點的舊底部時，VN 指數有所回漲。該指數收盤上漲 0.32%，收於 958.88 點。同樣，HNX 指數小幅上漲 0.18%，收於 101.42 點，而 Upcom-Index 下跌 0.37%，收於 55.67 點。市場交易價值比前一盤減少 10%，現金流量繼續減弱，僅達 2 兆 6,500 億越南盾。

因強大的需求，ROS 成為盤中的焦點並漲停至 15,050 越南盾，並且仍有漲停價的超過 3000 萬股等待撮合。銀行股有 VPB (+ 2%) 和 BID (+ 2%)，但這兩支股票的流動性並未強勁增長。繼前一盤強勁增長後，油氣股有所放緩，GAS (-0.7%)，PVD (-1.3%)，PVS (-1.1%) 略有修正。

一些中型股有觸底的需求，如 TCM (+ 7%) 交易超過 93.8 萬股，是近三個月來最高的流動性。此外，還有 KSB (+ 5.4%)，VHC (+ 4.1%)，FLC (+ 3%)，DRC (+ 2.9%)。相反，PDR 在收盤時突然被強烈拋售，價格為 23,900 越南盾，下跌了 6.8%。

外資賣超 745 億越南盾。集中拋售 VCB (543 億) 和 HPG (222 億)。相反主要購買，VNM (319 億)，VHM (104 億)。

市場觀點

我們認為 VN 指數可能會恢復到 960-967 點。同時，市場仍處於累積階段，波動範圍窄且流動性低，因此我們估計現金流量可能會繼續在各個股票組之間分散。如果 VN 指數超過 967 點的水平，則可以確認看漲的反轉模式，並且短期內 VN 指數可能會朝目標目標 997-1,000 點前進。此外，投資者情緒略有改善，但趨勢仍不明朗，表明市場在低流動性下恢復，所以大多數投資者仍持謹慎態度。

我們的趨勢指標系統維持兩個主要指數的下跌趨勢，VN 指數的阻力位於 967.13 點，HNX 指數的阻力位於 103.69 點。同時，VN30 指數的短期趨勢仍為“上漲”，支撐位在 871.81 點。我們建議短期投資者可以按照建議的水平重組投資組合，或者可以繼續持有。

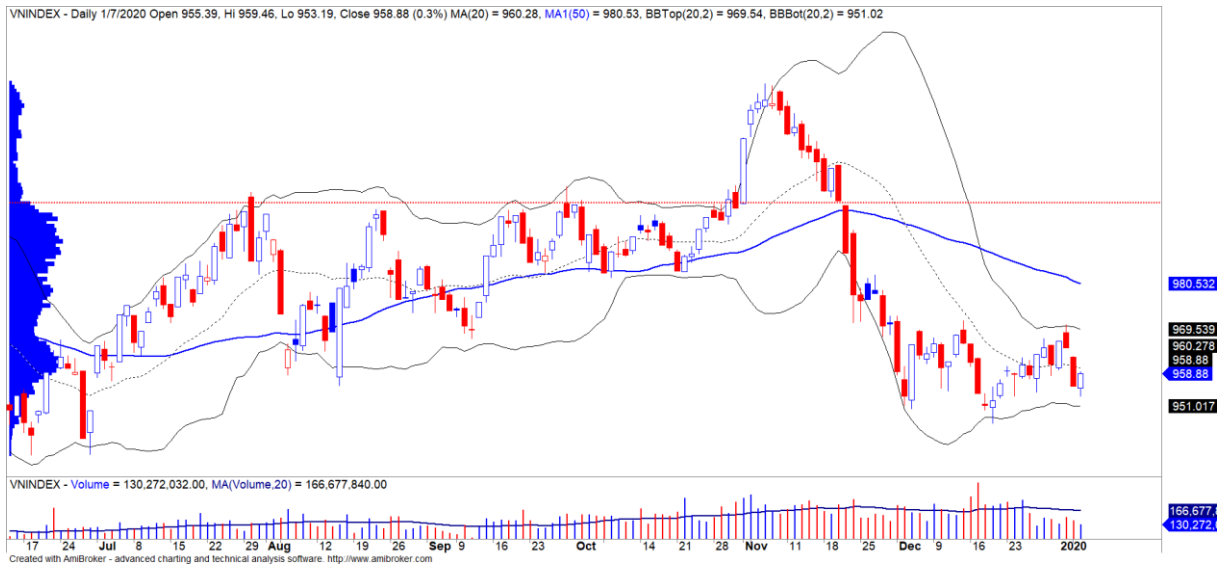
建議短線投資比重：42%股票/58%現金。

(股票趨勢追蹤圖在下一頁內更新)

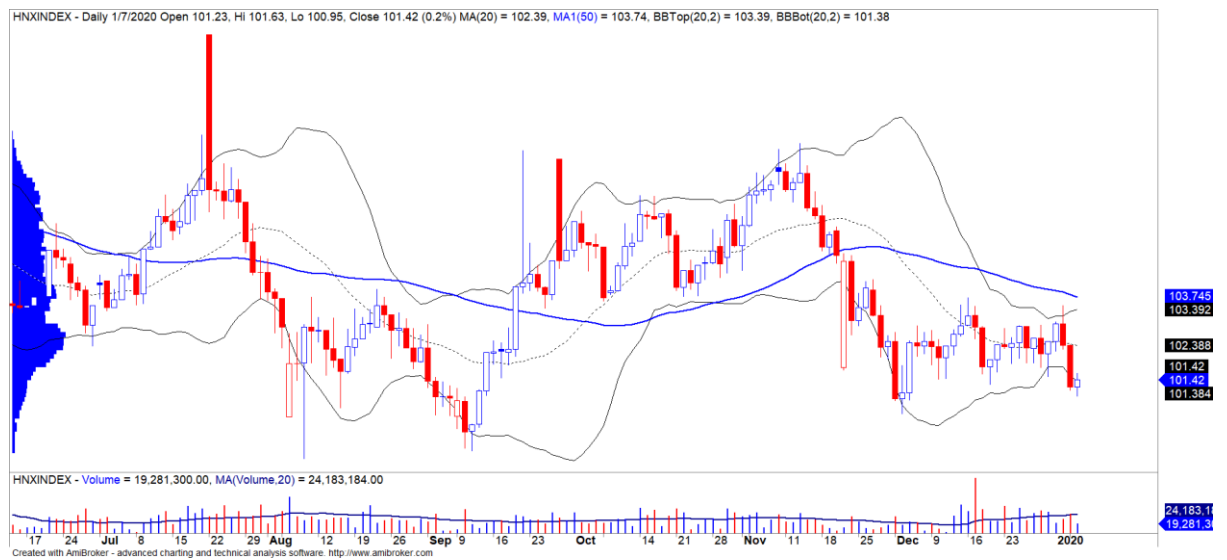


We Create Fortune

技術分析圖



指數技術分析圖 VN-Index



指數技術分析圖 HNX-Index

指數	短期趨勢	中期趨勢	阻力區 1	阻力區 2	支撐區 1	支撐區 2
VN-Index	下跌	下跌	997	1,000	988	953
HNX-Index	下跌	下跌	106	108	99	90
VN30	上漲	下跌	895	935	877	863
VNMidcaps	下跌	下跌	992	1,030	969	963
VNSmallcaps	下跌	下跌	835	845	822	804

We Create Fortune

股票趨勢追蹤表

股票	價格	短期趨勢	中期趨勢	短期買進價格	短期停損	暫計短期利潤%	短期訊號	中期買進價格	中期停損	暫計中期利潤%	中期訊號
AAA	12.40	下跌	下跌		13.19				14.43		
ACB	22.50	下跌	下跌		23.20			24.00	22.57	-5.95%	
ACV	74.00	下跌	下跌		76.94				78.74		
ANV	22.70	上漲	下跌	22.80	21.77	-0.44%			24.61		
ASM	6.64	下跌	下跌		6.90				7.24		
BFC	11.60	下跌	下跌		12.17				13.57		
BID	46.70	上漲	上漲	41.90	44.99	11.46%		33.40	40.49	39.82%	
BMP	44.70	下跌	下跌		46.64				51.02		
BSR	8.30	下跌	下跌		8.64				9.76		
BVH	67.50	下跌	下跌		71.25				73.44		
BWE	22.50	下跌	下跌		23.71				24.77		
CEO	8.90	下跌	下跌		9.55				9.80		
CII	23.30	上漲	下跌	23.10	21.76	0.87%			24.76		
CMG	36.00	下跌	上漲		37.36			23.20	34.96	55.17%	
CMX	13.50	下跌	下跌		15.90				20.03		
CSM	14.30	上漲	下跌	14.30	14.03	0.00%	買進		14.87		
CTD	51.50	下跌	下跌		55.92				66.51		
CTG	21.70	上漲	下跌	20.60	20.70	5.34%			21.78		
CTR	40.30	下跌	N/A		42.57			-	N/A		
CVT	19.95	下跌	下跌		21.11				22.74		
DCM	6.19	下跌	下跌		6.54				7.12		
DGC	24.30	下跌	下跌		25.44				28.84		
DGW	22.70	上漲	下跌	23.25	21.97	-2.37%			24.94		
DHA	31.00	上漲	下跌	31.85	28.74	-2.67%			32.52		
DHC	36.40	下跌	上漲		39.63			37.70	36.02	-3.45%	
DHG	89.20	下跌	下跌		93.52				98.80		
DIG	13.65	上漲	下跌	14.00	13.39	-2.50%			14.69		
DPG	36.00	下跌	下跌		41.85				48.35		
DPM	12.55	下跌	下跌		13.26				14.36		
DPR	40.30	上漲	上漲	40.50	37.71	-0.49%		41.30	35.60	-2.42%	
DQC	15.70	上漲	下跌	16.20	15.62	-3.09%			17.29		
DRC	24.95	上漲	上漲	24.10	22.93	3.53%		21.60	21.25	15.51%	
DXG	13.90	下跌	下跌		14.64				16.12		
EIB	17.45	上漲	上漲	17.80	16.32	-1.97%		18.40	16.46	-5.16%	

We Create Fortune

FCN	10.15	下跌	下跌		10.35			11.21		
FMC	26.00	下跌	上漲		27.16		31.60	24.76	-17.72%	
FPT	58.10	上漲	上漲	57.00	56.51	1.93%	46.00	54.99	26.30%	
GAS	97.10	上漲	下跌	97.80	93.59	-0.72%		104.62		
GEX	19.95	上漲	下跌	20.50	18.52	-2.68%		21.00		
GIL	17.20	下跌	下跌		17.71			19.38		
GMD	21.75	下跌	下跌		23.38			25.29		
GTN	18.90	下跌	下跌		20.24			23.85		
GVR	11.20	上漲	N/A	11.70	10.59	-4.27%		N/A		
HAG	4.11	上漲	下跌	3.86	3.89	6.48%		4.22		
HAX	15.20	下跌	下跌		17.23			20.14		
HBC	11.35	上漲	下跌	10.70	10.57	6.07%		12.34		
HCM	21.00	下跌	下跌		21.89			23.78		
HDB	26.70	上漲	下跌	27.55	26.52	-3.09%		29.24		
HDC	24.05	上漲	上漲	23.10	23.48	4.11%	15.25	21.08	57.70%	
HDG	30.20	下跌	下跌		31.13			34.05		
HNG	14.15	下跌	下跌		14.53			15.49		
HPG	23.70	上漲	上漲	24.00	23.26	-1.25%	23.85	22.11	-0.63%	
HSG	7.93	下跌	上漲		8.30		7.75	7.30	2.32%	
HT1	14.60	下跌	上漲		15.33		16.90	13.91	-13.61%	
HUT	2.30	下跌	下跌		2.57			2.71		
HVN	33.45	下跌	下跌		34.73			36.93		
KBC	14.95	上漲	上漲	15.25	14.71	-1.97%	15.35	14.00	-2.61%	
KDH	26.30	下跌	上漲		26.95		24.00	24.98	9.58%	
KSB	16.50	下跌	下跌		17.21			19.42		
LCG	7.82	下跌	下跌		8.41			8.76		
LDG	8.45	下跌	下跌		8.94			10.08		
LHG	15.85	上漲	下跌	16.45	15.66	-3.65%		16.89		
LPB	7.40	上漲	下跌	7.60	7.40	-2.63%		8.05		
MBB	21.00	下跌	下跌		21.54			22.70		
MPC	23.50	上漲	下跌	20.10	21.12	16.92%		23.55		
MSN	56.80	上漲	下跌	57.50	53.37	-1.22%		63.22		
MSR	15.20	上漲	下跌	14.40	14.77	5.56%		16.05		
MWG	115.60	上漲	下跌	113.40	112.38	1.94%		122.49		
NDN	16.60	下跌	上漲		17.57		13.70	16.31	21.17%	
NKG	7.73	上漲	上漲	7.38	7.18	4.74%	7.11	6.07	8.72%	
NLG	26.50	下跌	上漲		27.88		28.70	26.30	-7.67%	
NT2	21.40	下跌	下跌		21.93			23.29		
NTL	22.30	下跌	上漲		23.97		24.20	20.87	-7.85%	



We Create Fortune

NVL	56.30	下跌	下跌		58.37				60.29		
OIL	8.30	下跌	下跌		8.75				9.54		
PAC	24.90	上漲	下跌	25.80	24.79	-3.49%			27.41		
PC1	17.40	下跌	下跌		18.12				19.87		
PDR	23.90	下跌	下跌	26.45	25.32	-4.26%	賣出	29.00	25.19	-13.13%	
PHR	39.00	下跌	下跌		42.14				50.78		
PLX	56.50	上漲	下跌	57.10	55.54	-1.05%			60.01		
PNJ	86.90	上漲	上漲	84.70	84.36	2.60%		77.07	78.71	12.75%	
POW	11.25	下跌	下跌		12.03				13.38		
PVT	16.40	下跌	上漲		16.94			18.30	16.28	-10.38%	
PPC	25.60	下跌	上漲		27.31			28.40	24.39	-9.86%	
PTB	69.40	下跌	上漲		72.20			64.00	68.51	8.44%	
PVB	18.50	下跌	下跌		18.85				20.57		
PVD	15.65	上漲	下跌	15.85	15.06	-1.26%			16.61		
PVI	32.30	上漲	下跌	32.30	31.56	0.00%	買進		33.51		
PVS	18.80	上漲	下跌	17.80	17.71	5.62%			19.30		
PXS	5.70	上漲	上漲	5.78	5.31	-1.38%		6.20	4.88	-8.06%	
QNS	26.90	下跌	下跌		27.58			33.26	28.38	-14.67%	賣出
REE	36.65	上漲	上漲	36.95	35.52	-0.81%		33.33	35.23	9.98%	
SAB	224.00	下跌	下跌		230.40				253.49		
SAM	8.84	上漲	上漲	8.15	8.16	8.47%		7.40	7.58	19.46%	
SCR	5.75	下跌	上漲	5.93	5.78	-2.60%	賣出	6.33	5.21	-9.16%	
SHI	9.10	下跌	上漲		9.22			6.99	8.30	30.19%	
SJS	16.35	上漲	上漲	17.00	15.99	-3.82%		17.00	14.02	-3.82%	
SKG	12.30	上漲	上漲	11.60	12.28	6.03%		12.30	10.97	0.00%	
SSI	18.25	下跌	下跌		18.75				20.14		
STB	10.15	下跌	下跌		10.28				10.80		
TCB	23.20	上漲	下跌	23.45	23.05	-1.07%			24.80		
TCM	20.95	上漲	下跌	20.95	19.64	0.00%	買進		21.83		
TDH	10.75	上漲	下跌	10.50	10.02	2.38%			11.10		
TLH	4.50	上漲	上漲	4.06	4.26	10.84%		4.48	3.94	0.45%	
TNG	16.10	上漲	下跌	15.10	14.86	6.62%			16.69		
VCB	87.80	上漲	上漲	87.50	87.37	0.34%		62.00	83.28	41.61%	
VCG	25.80	下跌	上漲		26.72			19.20	25.28	34.38%	
VCS	66.80	下跌	下跌		73.22				91.56		
VGC	18.00	上漲	下跌	18.40	17.72	-2.17%			19.23		
VGT	8.40	上漲	下跌	8.90	7.96	-5.62%			8.95		
VHC	40.60	上漲	下跌	40.60	40.07	0.00%	買進		41.92		
VHM	83.80	下跌	下跌		86.95				92.59		

We Create Fortune

VIB	17.20	上漲	上漲	17.40	17.14	-1.15%		17.70	16.56	-2.82%	
VIC	114.70	下跌	上漲		117.05			112.00	113.76	2.41%	
VIP	5.00	下跌	下跌		5.09				5.30		
VJC	145.90	下跌	上漲		149.02			124.50	138.01	17.19%	
VND	14.30	上漲	下跌	14.10	13.93	1.42%			14.88		
VNG	19.30	上漲	下跌	20.00	19.19	-3.50%			20.99		
VNM	118.50	下跌	下跌		120.32				126.60		
VPB	20.35	上漲	下跌	20.00	19.84	1.75%			21.28		
VPI	42.20	#N/A	上漲	42.45	#N/A	#N/A		41.30	39.68	2.18%	
VRC	12.65	下跌	下跌		16.52				25.85		
VRE	33.95	上漲	上漲	34.50	32.97	-1.59%		35.05	32.08	-3.14%	
VSC	27.20	上漲	上漲	25.45	26.24	6.88%		27.00	23.49	0.74%	

LARGECAPS 大型股票趨勢追蹤表

股票	價格	短期趨勢	中期趨勢	短期買進價格	短期停損	暫計短期利潤%	短期訊號	中期買進價格	中期停損	暫計中期利潤%	中期訊號
ACB	22.50	下跌	下跌		23.20			24.00	22.57	-5.95%	
BID	46.70	上漲	上漲	41.90	44.99	11.46%		33.40	40.49	39.82%	
BSR	8.30	下跌	下跌		8.64				9.76		
BVH	67.50	下跌	下跌		71.25				73.44		
CTG	21.70	上漲	下跌	20.60	20.70	5.34%			21.78		
FPT	58.10	上漲	上漲	57.00	56.51	1.93%		40.23	54.99	44.43%	
GAS	97.10	上漲	下跌	97.80	93.59	-0.72%			104.62		
GEX	19.95	上漲	下跌	20.50	18.52	-2.68%			21.00		
GVR	11.20	上漲	N/A	11.70	10.59	-4.27%			N/A		
HDB	26.70	上漲	下跌	27.55	26.52	-3.09%			29.24		
HNG	14.15	下跌	下跌		14.53				15.49		
HPG	23.70	上漲	上漲	24.00	23.26	-1.25%		23.85	22.11	-0.63%	
HVN	33.45	下跌	下跌		34.73				36.93		
KDH	26.30	下跌	上漲		26.95			24.00	24.98	9.58%	
MBB	21.00	下跌	下跌		21.54				22.70		
MSN	56.80	上漲	下跌	57.50	53.37	-1.22%			63.22		
MWG	115.60	上漲	下跌	113.40	112.38	1.94%			122.49		
NVL	56.30	下跌	下跌		58.37				60.29		
OIL	8.30	下跌	下跌		8.75				9.54		
PLX	56.50	上漲	下跌	57.10	55.54	-1.05%			60.01		
PNJ	86.90	上漲	上漲	84.70	84.36	2.60%		77.07	78.71	12.75%	

We Create Fortune

POW	11.25	下跌	下跌		12.03			13.38			
QNS	26.90	下跌	下跌		27.58			33.26	28.38	-14.67%	賣出
REE	36.65	上漲	上漲	36.95	35.52	-0.81%		33.33	35.23	9.98%	
ROS	15.05	下跌	下跌		16.93				24.79		
SBT	18.70	上漲	上漲	18.60	18.00	0.54%		17.50	17.46	6.86%	
SSI	18.25	下跌	下跌		18.75				20.14		
STB	10.15	下跌	下跌		10.28				10.80		
TCB	23.20	上漲	下跌	23.45	23.05	-1.07%			24.80		
TPB	21.20	下跌	下跌		21.51				23.94		
VCB	87.80	上漲	上漲	87.50	87.37	0.34%		62.00	83.28	41.61%	
VCG	25.80	下跌	上漲		26.72			18.44	25.28	39.90%	
VCS	66.80	下跌	下跌		73.22				91.56		
VEA	44.10	上漲	下跌	45.50	42.37	-3.08%			59.45		
VGI	24.50	上漲	N/A	26.80	24.48	-8.58%			N/A		
VHM	83.80	下跌	下跌		86.95				92.59		
VIB	17.20	上漲	上漲	17.40	17.14	-1.15%		15.00	16.56	14.63%	
VIC	114.70	下跌	上漲		117.05			112.00	113.76	2.41%	
VJC	145.90	下跌	上漲		149.02			124.50	138.01	17.19%	
VNM	118.50	下跌	下跌		120.32				126.60		
VPB	20.35	上漲	下跌	20.00	19.84	1.75%			21.28		
VRE	33.95	上漲	上漲	34.50	32.97	-1.59%		35.05	32.08	-3.14%	

MIDCAPS 中型股票趨勢追蹤表

股票	價格	短期趨勢	中期趨勢	短期買進價格	短期停損	暫計短期利潤%	短期訊號	中期買進價格	中期停損	暫計中期利潤%	中期訊號
AAA	12.40	下跌	下跌		13.19				14.43		
ANV	22.70	上漲	下跌	22.80	21.77	-0.44%			24.61		
ASM	6.64	下跌	下跌		6.90				7.24		
BMI	25.45	上漲	上漲	25.65	24.39	-0.78%		26.70	23.99	-4.68%	
BMP	44.70	下跌	下跌		46.64				51.02		
BWE	22.50	下跌	下跌		23.71				24.77		
CEO	8.90	下跌	下跌		9.55				9.80		
CII	23.30	上漲	下跌	23.10	21.76	0.87%			24.76		
CRE	24.80	上漲	上漲	24.20	24.13	2.48%		25.00	24.70	-0.80%	買進
CTI	21.70	上漲	下跌	21.80	21.07	-0.46%			23.07		
CTR	40.30	下跌	下跌		42.57				49.48		

We Create Fortune

D2D	69.40	下跌	下跌		76.09			83.10	73.17	-11.95%	
DBD	55.00	下跌	上漲		57.17			38.65	54.36	42.30%	
DCM	6.19	下跌	下跌		6.54				7.12		
DGW	22.70	上漲	下跌	23.25	21.97	-2.37%			24.94		
DHC	36.40	下跌	上漲		39.63			37.70	36.02	-3.45%	
DIG	13.65	上漲	下跌	14.00	13.39	-2.50%			14.69		
DPG	36.00	下跌	下跌		41.85				48.35		
DPM	12.55	下跌	下跌		13.26				14.36		
DRC	24.95	上漲	上漲	24.10	22.93	3.53%		21.60	21.25	15.51%	
DXG	13.90	下跌	下跌		14.64				16.12		
E1VFN30	14.58	上漲	下跌	14.76	14.42	-1.22%			15.42		
FCN	10.15	下跌	下跌		10.35				11.21		
FLC	4.46	下跌	上漲		4.87			4.63	4.02	-3.67%	
GEG	26.50	下跌	上漲		27.19			12.50	25.77	111.96%	
GMD	21.75	下跌	下跌		23.38				25.29		
GTN	18.90	下跌	下跌		20.24				23.85		
HAG	4.11	上漲	下跌	3.86	3.89	6.48%			4.22		
HBC	11.35	上漲	下跌	10.70	10.57	6.07%			12.34		
HCM	21.00	下跌	下跌		21.89				23.78		
HDC	24.05	上漲	上漲	23.10	23.48	4.11%		15.25	21.08	57.70%	
HDG	30.20	下跌	下跌		31.13				34.05		
HPX	26.45	上漲	#N/A	27.50	25.87	-3.82%		35.30	#N/A	#N/A	
HSG	7.93	下跌	上漲		8.30			7.75	7.30	2.32%	
HT1	14.60	下跌	上漲		15.33			16.90	13.91	-13.61%	
HTM	18.60	上漲	上漲	16.00	16.56	16.25%			18.47		
IBC	20.25	下跌	下跌		20.60				21.22		
IDI	5.08	下跌	下跌		5.30				5.89		
IJC	15.90	上漲	上漲	14.65	15.37	8.53%		13.10	13.45	21.37%	
ITA	2.73	上漲	下跌	2.87	2.65	-4.88%			3.09		
KBC	14.95	上漲	上漲	15.25	14.71	-1.97%		14.85	14.00	0.70%	
KDC	19.80	上漲	上漲	19.50	18.52	1.54%		20.82	18.08	-4.88%	
KOS	28.00	上漲	上漲	26.80	26.82	4.48%		26.30	25.20	6.46%	
KSB	16.50	下跌	下跌		17.21				19.42		
LDG	8.45	下跌	下跌		8.94				10.08		
LPB	7.40	上漲	下跌	7.60	7.40	-2.63%			8.05		
MBG	19.10	下跌	下跌		25.54				39.37		
MBS	14.50	上漲	下跌	14.70	14.18	-1.36%			15.75		
MPC	23.50	上漲	下跌	20.10	21.12	16.92%			23.55		

We Create Fortune

NBB	20.00	下跌	下跌		20.91				22.02		
NKG	7.73	上漲	上漲	7.38	7.18	4.74%		7.11	6.07	8.72%	
NLG	26.50	下跌	上漲		27.88			26.28	26.30	0.83%	
NT2	21.40	下跌	下跌		21.93				23.29		
NTL	22.30	下跌	上漲		23.97			24.20	20.87	-7.85%	
NVB	9.10	下跌	上漲	7.60	9.16	20.47%	賣出	8.50	8.62	7.06%	
OGC	3.52	下跌	下跌		3.67				4.01		
PC1	17.40	下跌	下跌		18.12				19.87		
PDR	23.90	下跌	下跌	26.45	25.32	-4.26%	賣出	23.59	25.19	6.76%	
PHR	39.00	下跌	下跌		42.14				50.78		
PPC	25.60	下跌	上漲		27.31			28.40	24.39	-9.86%	
PTB	69.40	下跌	上漲		72.20			60.78	68.51	14.18%	
PVD	15.65	上漲	下跌	15.85	15.06	-1.26%			16.61		
PVI	32.30	上漲	下跌	32.30	31.56	0.00%	買進		33.51		
PVS	18.80	上漲	下跌	17.80	17.71	5.62%			19.30		
PVT	16.40	下跌	上漲		16.94			17.31	16.28	-5.23%	
QCG	3.69	下跌	下跌		4.08				4.68		
SCR	5.75	下跌	上漲	5.93	5.78	-2.60%	賣出	6.33	5.21	-9.16%	
SGP	7.00	下跌	下跌		7.38				8.99		
SHB	6.40	上漲	下跌	6.40	6.19	0.00%			6.72		
SHS	7.60	下跌	上漲		7.92			8.40	7.36	-9.52%	
SZC	17.90	上漲	下跌	17.85	16.99	0.28%			19.60		
TCH	34.10	上漲	上漲	30.05	32.03	13.48%		26.15	26.28	30.40%	
TCM	20.95	上漲	下跌	20.95	19.64	0.00%	買進		21.83		
TDH	10.75	上漲	下跌	10.50	10.02	2.38%			11.10		
TNG	16.10	上漲	下跌	15.10	14.86	6.62%			16.69		
TTB	3.82	下跌	下跌		4.68				7.60		
VGC	18.00	上漲	下跌	18.40	17.72	-2.17%			19.23		
VGT	8.40	上漲	下跌	8.90	7.96	-5.62%			8.95		
VHC	40.60	上漲	下跌	40.60	40.07	0.00%	買進		41.92		
VND	14.30	上漲	下跌	14.10	13.93	1.42%			14.88		
VNG	19.30	上漲	下跌	20.00	19.19	-3.50%			20.99		
VPI	42.20	#N/A	上漲	42.45	#N/A	#N/A		41.30	39.68	2.18%	

We Create Fortune

SMALLCAPS 小型股票趨勢追蹤表

股票	價格	短期趨勢	中期趨勢	短期買進價格	短期停損	暫計短期利潤%	短期訊號	中期買進價格	中期停損	暫計中期利潤%	中期訊號
AAV	8.50	上漲	下跌	8.30	8.15	2.41%			8.97		
AGR	3.47	上漲	下跌	3.59	3.35	-3.34%			3.93		
AMD	2.11	下跌	下跌		2.34				2.98		
APG	9.79	上漲	上漲	8.76	9.49	11.76%		9.90	8.56	-1.11%	
ART	2.60	下跌	上漲		2.86			2.30	2.12	13.04%	
BCG	6.45	下跌	下跌		7.74			6.39	7.47	16.89%	賣出
C4G	5.80	下跌	下跌		6.58				6.98		
C69	7.50	下跌	下跌		8.49				15.84		
CCL	7.72	上漲	上漲	6.80	7.49	13.53%		7.88	5.92	-2.03%	
CVT	19.95	下跌	下跌		21.11				22.74		
DAH	9.00	下跌	下跌		10.32				11.27		
DLG	2.35	上漲	上漲	1.80	1.84	30.56%		1.71	1.61	37.43%	
DRH	3.50	下跌	下跌		4.10				5.75		
DTD	10.60	上漲	下跌	11.10	10.41	-4.50%			12.54		
EVG	2.54	下跌	下跌		2.71				2.90		
FIT	10.20	上漲	上漲	4.49	9.43	127.17%		3.64	8.91	180.22%	
FTM	2.06	上漲	下跌	2.21	1.97	-6.79%			4.03		
FUESS V50	12.65	下跌	下跌		12.90				13.06		
GKM	15.40	上漲	上漲	15.00	14.78	2.67%		14.90	14.22	3.36%	
HAH	11.05	下跌	下跌		12.14				13.27		
HAI	3.09	下跌	下跌		3.44			1.88	3.16	68.18%	賣出
HAR	3.43	下跌	下跌		4.33				5.48		
HDA	9.60	下跌	下跌		10.68				11.43		
HHP	12.10	上漲	下跌	12.20	11.66	-0.82%			13.13		
HHS	3.18	下跌	上漲		3.36			3.36	2.97	-5.36%	
HID	2.43	上漲	上漲	2.36	2.25	2.97%		2.63	2.16	-7.60%	
HII	9.40	下跌	下跌		9.80				10.98		
HQC	1.11	下跌	上漲		1.22			1.16	1.08	-4.31%	
HSL	7.48	下跌	下跌		7.82				8.77		
HUT	2.30	下跌	下跌		2.57				2.71		
HVG	8.56	上漲	上漲	7.82	7.93	9.46%		3.90	6.94	119.49%	
HVH	15.55	上漲	下跌	15.85	13.95	-1.89%			19.76		
IDJ	6.40	下跌	上漲		6.44			7.20	5.42	-11.11%	
JVC	3.49	下跌	下跌		3.68				4.33		

We Create Fortune

KLF	1.60	下跌	上漲		1.89			1.50	1.33	6.67%	
LCG	7.82	下跌	下跌		8.41				8.76		
LGL	8.00	下跌	下跌		8.25				8.86		
LHG	15.85	上漲	下跌	16.45	15.66	-3.65%			16.89		
LMH	6.40	下跌	下跌		7.99				13.37		
MST	5.20	下跌	上漲		5.40			3.40	4.23	52.94%	
NDN	16.60	下跌	上漲		17.57			13.10	16.31	26.68%	
PHC	11.15	上漲	下跌	11.30	10.75	-1.33%			11.99		
PLP	9.34	下跌	下跌		10.10				11.35		
PVB	18.50	下跌	下跌		18.85				20.57		
PVC	6.80	上漲	上漲	7.00	6.69	-2.86%		6.70	6.66	1.49%	
PVX	1.10	下跌	下跌		1.32				1.46		
PXL	8.30	上漲	上漲	8.40	7.88	-1.19%		6.70	6.64	23.88%	
SHI	9.10	下跌	上漲		9.22			5.77	8.30	57.84%	
SJF	2.10	下跌	下跌		2.26				2.71		
SPP	1.90	下跌	下跌		2.15				2.60		
TDC	8.62	上漲	下跌	8.75	8.26	-1.49%			9.04		
TIG	6.60	下跌	上漲		7.05			3.20	5.54	106.25%	
TLH	4.50	上漲	上漲	4.06	4.26	10.84%		4.48	3.94	0.45%	
TNA	20.20	下跌	下跌		22.68				28.30		
TNI	10.20	下跌	上漲		10.75			10.90	9.99	-6.42%	
TSC	2.84	上漲	下跌	2.95	2.78	-3.73%			3.45		
TTF	2.63	上漲	下跌	2.74	2.60	-4.01%			3.03		
TTH	2.50	下跌	下跌		2.69				3.00		
TVC	18.20	上漲	上漲	16.90	17.16	7.69%		14.30	15.80	27.27%	
VC3	16.50	下跌	上漲		17.00			22.00	16.32	-25.00%	
VCR	11.70	下跌	下跌		12.97				17.11		
VNA	2.90	下跌	下跌	3.50	2.94	-16.00%	賣出		4.40		
VNE	3.60	下跌	下跌		3.78				3.70		
VRC	12.65	下跌	下跌		16.52				25.85		



We Create Fortune

胡志明市交易所 (HSX)

	收盤	漲跌%
VNI	958.88	0.32%
VN30	876.7	0.50%
VN Mid	928.73	-0.01%
VN Small	764.93	-0.30%

河內交易所 (HSX)

	收盤	漲跌%
HNI	101.42	0.19%
HN30	178.54	0.43%
VNX AllSh	843.23	0.39%

UPCOM 市場 (UPCoM)

	收盤	漲跌%
UPCoM	55.76	-0.21%

外資交易	成交值(十億盾)	
買進	314.22	
賣出	374.24	
買超/賣超	-60.02	

外資交易	成交值(十億盾)	
買進	1.19	
賣出	8.81	
買超/賣超	-7.61	

外資交易	成交值(十億盾)	
買進	2.05	
賣出	8.96	
買超/賣超	-6.91	

上漲排名/股碼	漲跌(VND)	漲跌%
HVG	560	7.00%
TCM	1350	6.89%
DLG	150	6.82%
ROS	950	6.74%
HAI	190	6.55%

上漲排名/股碼	漲跌(VND)	漲跌%
SHN	800	9.41%
TNG	800	5.23%
PVI	1200	3.86%
L14	1600	2.59%
TVC	400	2.25%

上漲排名/股碼	漲跌(VND)	漲跌%
EVF	500	8.93%
MPC	800	3.52%
HTM	600	3.33%
MML	0	0.00%
CTR	-100	-0.25%

下跌排名/股碼	漲跌(VND)	漲跌%
BCG	-480	-6.93%
TNA	-1500	-6.91%
PDR	-1750	-6.82%
HAX	-850	-5.30%
DCL	-1200	-4.36%

下跌排名/股碼	漲跌(VND)	漲跌%
MBG	-1900	-9.79%
AMV	-700	-2.90%
MBS	-200	-1.36%
NVB	-100	-1.09%
PVS	-200	-1.05%

下跌排名/股碼	漲跌(VND)	漲跌%
PXL	-300	-3.49%
GVR	-400	-3.45%
BSR	-100	-1.19%
VEA	-400	-0.90%
QNS	-200	-0.74%

*備註：市值>5,000 億盾；成交值>15 億盾

市值排名/股碼	十億盾
VIC	386,376
VCB	325,639
VHM	275,661
VNM	206,353
BID	187,828

市值排名/股碼	十億盾
ACB	37,272
VCG	11,396
VCS	10,688
PVS	8,986
SHB	7,700

市值排名/股碼	十億盾
ACV	160,551
VEA	58,656
MCH	50,318
GVR	44,764
BCM	29,591

交易量排名/股碼	成交值	30 日均
DLG	19,327,177	1
NVL	14,216,040	0
ROS	13,813,540	0
FLC	7,071,080	0
HVG	5,060,300	0

交易量排名/股碼	成交值	30 日均
SHB	8,640,049	0
SHS	2,353,799	0
PVS	2,174,021	0
KLF	1,954,432	0
NVB	1,619,601	0

交易量排名/股碼	成交值	30 日均
BSR	1,378,587	0
MVY	1,001,500	0
GVR	537,260	0
HTM	461,150	0
MPC	448,350	0

資料源: Bloomberg & Yuanta Research

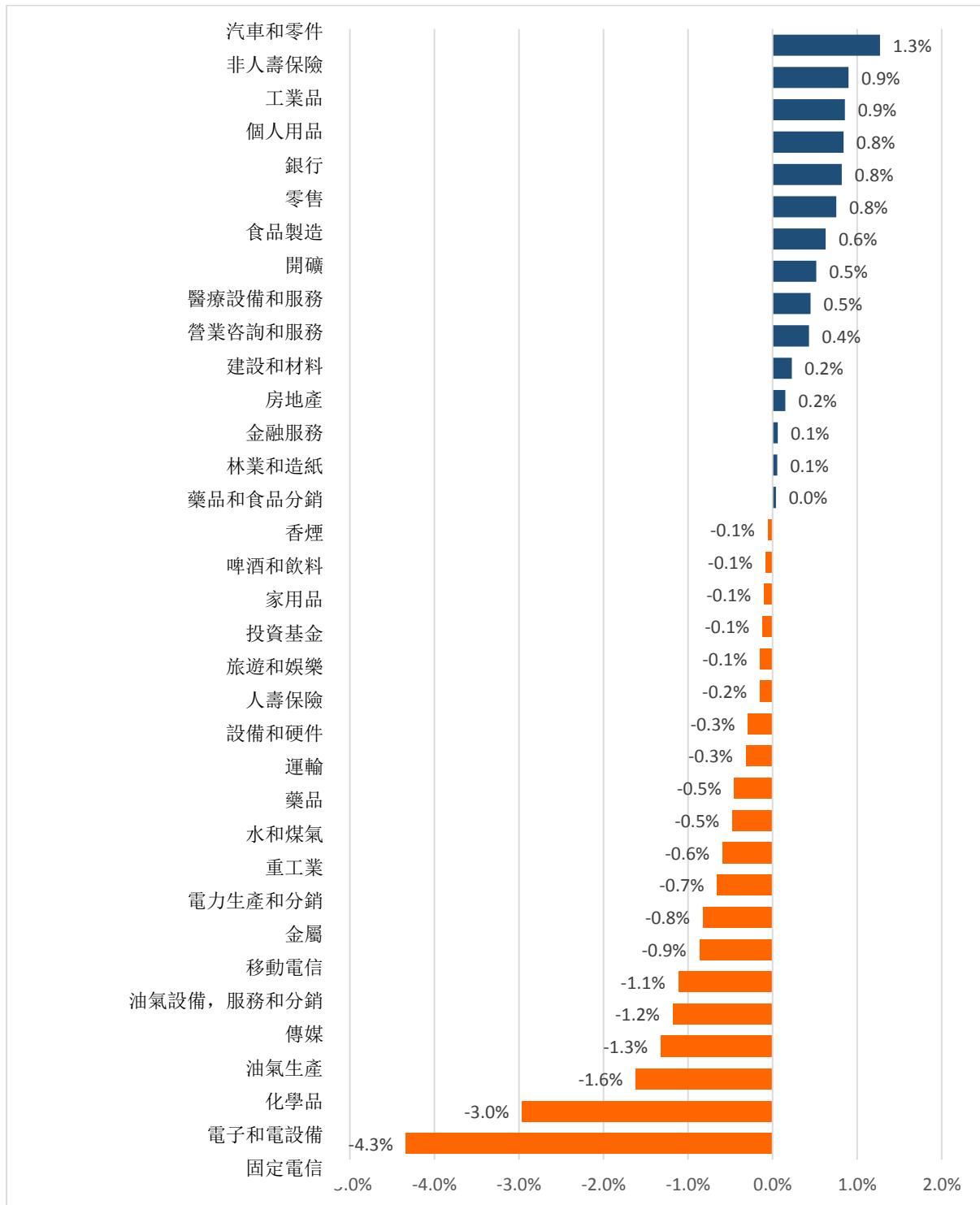
資料源: Bloomberg & Yuanta Research

資料源: Bloomberg & Yuanta Research



We Create Fortune

各行業板塊的交易走勢



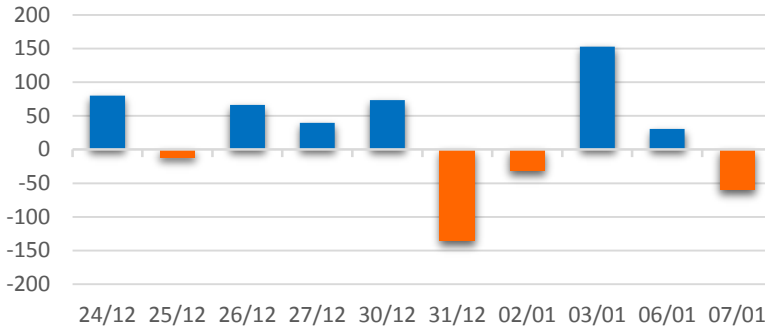
資料源: FiinPro - YSVN



We Create Fortune

外資買進賣統計

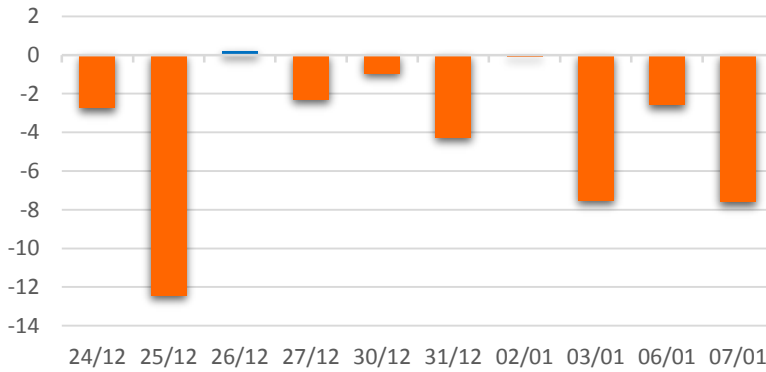
HSX 外資每日買/賣超



證券代碼	買超金額 (百萬盾)	證券代碼	賣超金額 (百萬盾)
VNM	31,924	VCB	54,310
VHM	10,389	HPG	22,284
ROS	10,046	PLX	10,049
E1VFN30	7,266	HDB	9,122
HDC	5,560	VIC	9,065

HSX 外資買/賣超的前 5 名

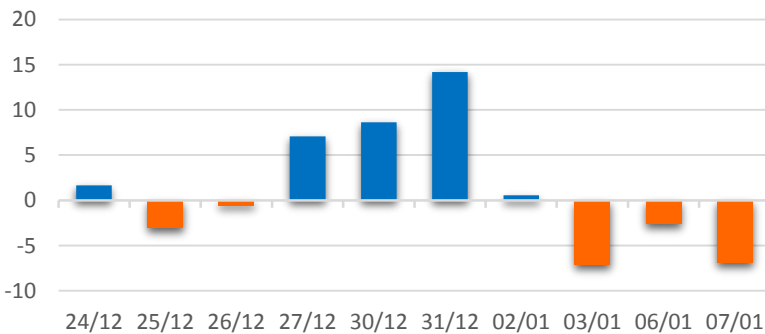
HNX 外資每日買/賣超



證券代碼	買超金額 (百萬盾)	證券代碼	賣超金額 (百萬盾)
VCS	406	PVS	7,434
BVS	104	CEO	528
NBC	95	NTP	282
BII	90	INN	202
SMN	87	LHC	67

HNX 外資買/賣超的前 5 名

UPCOM 外資每日買/賣超



證券代碼	買超金額 (百萬盾)	證券代碼	賣超金額 (百萬盾)
QNS	438	BSR	4,943
MCH	293	MPC	1,745
ACV	229	CTR	362
TTD	62	PGV	104
SDK	48	HND	60

UPCOM 外資買/賣超的前 5 名

源: FiinPro - YSVN



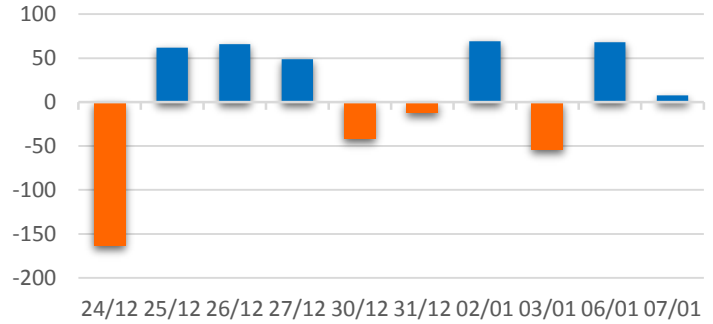
We Create Fortune

自營進出統計

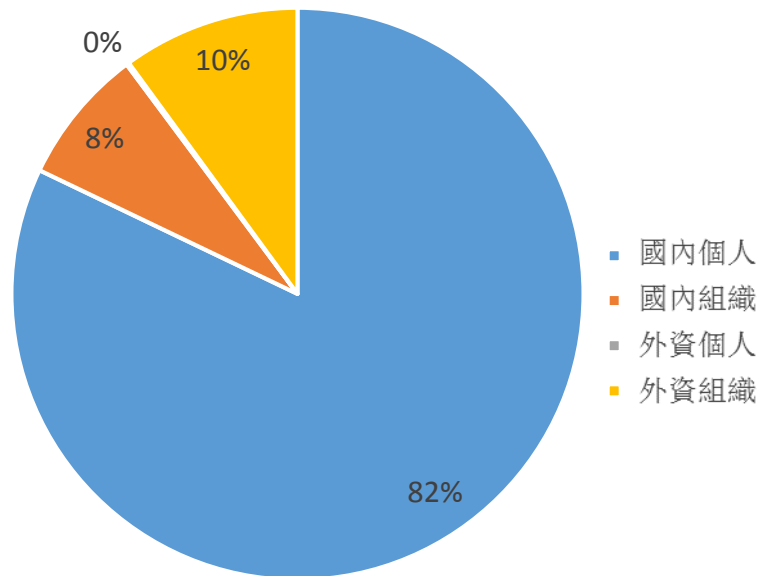
證券代碼	買超金額 (百萬盾)	證券代碼	賣超金額 (百萬盾)
VPB	10,612	KOS	24,192
CTG	8,855	E1VFN30	7,246
PLX	5,397	CTG	4,746
VNM	5,273	PNJ	4,444
FPT	4,488	FPT	4,304

券商自營交易最大前名

券商自營交易每日買/賣超 (bil.VND)



越南證券市場投資人類別統計

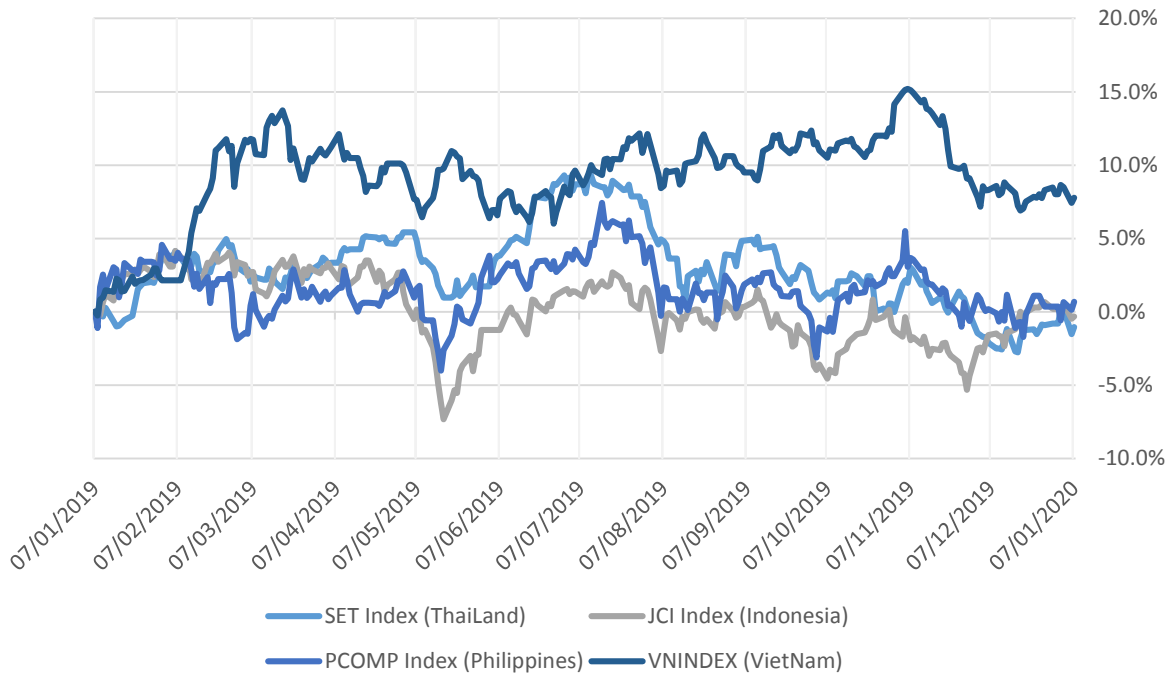


資料源: FiiPro - YSVN



We Create Fortune

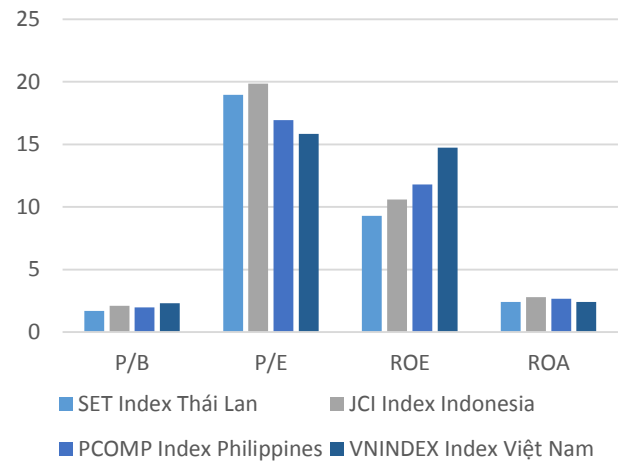
東南亞主要市場走勢比較



東南亞主要市場數據

		Thailand	Indonesia	Philippines	Vietnam
P/B		1.7x	2.1x	2.0x	2.3x
P/E		18.9x	19.7x	17.0x	15.8x
ROE	%	9.28	10.59	11.79	14.71
ROA	%	2.41	2.80	2.66	2.41
Vốn hóa	Tỷ USD	550.09	521.19	192.30	140.78
GTGD	Triệu USD	2.05	0.31	0.05	0.10
LS cổ tức	%	3.27	2.43	1.60	2.05

源：Bloomberg & YSVN





We Create **Fortune**

元大證券（越南）公司

個人客戶分析部

Nguyễn Th ê Minh

研究分析經理

+84 28 3622 6868 ext 3826

minh.nguyen@yuantan.com.vn

Quách Đức Khánh

高級分析專員

+84 28 3622 6868 ext 3833

khanh.quach@yuantan.com.vn

Phạm Tấn Phát

高級分析專員

+84 28 3622 6868 ext 3880

phat.pham@yuantan.com.vn

Nguyễn Trịnh Ngọc Hồng

分析專員

+84 28 3622 6868 ext 3832

hong.nguyen@yuantan.com.vn

個人客戶業務部

Nguyễn Thanh Tùng

總公司業務經理

+84 28 3622 6868 ext 3609

tung.nguyen@yuantan.com.vn

Chung Kim Hoa

華人客戶部經理

+84 28 3622 6868 ext 3828

hoa.chung@yuantan.com.vn

Phù Vĩnh Qu ê

堤岸分行經理

+84 28 3622 6868

que.phu@yuantan.com.vn

Nguyễn Việt Quang

河內分行經理

+84 28 3622 6868 ext 3404

quang.nguyen@yuantan.com.vn

Võ Thị Thu Thủy

平陽分行經理

+84 28 3622 6868 ext 3505

thuy.vo@yuantan.com.vn

Bùi Quốc Phong

同奈分行經理

+84 28 3622 6868

phong.bui@yuantan.com.vn

Nguyễn Đức Hoàn

河內南部營業中心經理

+84 28 3622 6868 ext 3409

hoan.nguyen@yuantan.com.vn

Võ Đình Tuấn

峴港分行經理

+84 28 3622 6868 ext 3301

tuan.vo@yuantan.com.vn



We Create **Fortune**

Appendix A: Important Disclosures

Analyst Certification

Each research analyst primarily responsible for the content of this research report, in whole or in part, certifies that with respect to each security or issuer that the analyst covered in this report: (1) all of the views expressed accurately reflect his or her personal views about those securities or issuers; and (2) no part of his or her compensation was, is, or will be, directly or indirectly, related to the specific recommendations or views expressed by that research analyst in the research report.

Ratings Definitions

BUY: We have a positive outlook on the stock based on our expected absolute or relative return over the investment period. Our thesis is based on our analysis of the company's outlook, financial performance, catalysts, valuation and risk profile. We recommend investors add to their position.

HOLD-Outperform: In our view, the stock's fundamentals are relatively more attractive than peers at the current price. Our thesis is based on our analysis of the company's outlook, financial performance, catalysts, valuation and risk profile.

HOLD-Underperform: In our view, the stock's fundamentals are relatively less attractive than peers at the current price. Our thesis is based on our analysis of the company's outlook, financial performance, catalysts, valuation and risk profile.

SELL: We have a negative outlook on the stock based on our expected absolute or relative return over the investment period. Our thesis is based on our analysis of the company's outlook, financial performance, catalysts, valuation and risk profile. We recommend investors reduce their position.

Under Review: We actively follow the company, although our estimates, rating and target price are under review.

Restricted: The rating and target price have been suspended temporarily to comply with applicable regulations and/or Yuanta policies.

Note: Yuanta research coverage with a Target Price is based on an investment period of 12 months. Greater China Discovery Series coverage does not have a formal 12 month Target Price and the recommendation is based on an investment period specified by the analyst in the report.

Global Disclaimer

© 2018 Yuanta. All rights reserved. The information in this report has been compiled from sources we believe to be reliable, but we do not hold ourselves responsible for its completeness or accuracy. It is not an offer to sell or solicitation of an offer to buy any securities. All opinions and estimates included in this report constitute our judgment as of this date and are subject to change without notice.

This report provides general information only. Neither the information nor any opinion expressed herein constitutes an offer or invitation to make an offer to buy or sell securities or other investments. This material is prepared for general circulation to clients and is not intended to provide tailored investment advice and does not take into account the individual financial situation and objectives of any specific person who may receive this report. Investors should seek financial advice regarding the appropriateness of investing in any securities, investments or investment strategies discussed or recommended in this report. The information contained in this report has been compiled from sources believed to be reliable but no representation or warranty, express or implied, is made as to its accuracy, completeness or correctness. This report is not (and should not be construed as) a solicitation to act as securities broker or dealer in any jurisdiction by any person or company that is not legally permitted to carry on such business in that jurisdiction.

Yuanta research is distributed in the United States only to Major U.S. Institutional Investors (as defined in Rule 15a-6 under the Securities Exchange Act of 1934, as amended and SEC staff interpretations thereof). All transactions by a US person in the securities mentioned in this report must be effected through a registered broker-dealer under Section 15 of the Securities Exchange Act of 1934, as amended. Yuanta research is distributed in Taiwan by Yuanta Securities Investment Consulting. Yuanta research is distributed in Hong Kong by Yuanta Securities (Hong Kong) Co. Limited, which is licensed in Hong Kong by the Securities and Futures Commission for regulated activities, including Type 4 regulated activity (advising on securities). In Hong Kong, this research report may not be redistributed, retransmitted or disclosed, in whole or in part or any form or manner, without the express written