

當日市場：市場的心理很悲觀，原因是地緣政治的風險

2020/01/08

市場走勢 2019/9/20

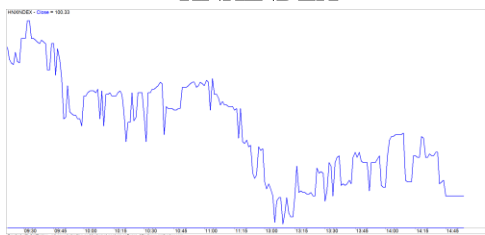
市場指數	VNI	HNI	UPCOM
收盤	948.98	100.33	55.02
%日	-1.03%	-1.07%	-1.33%
%週	-1.25%	-2.13%	-2.72%
%月	-1.51%	-2.12%	-1.61%
%年	6.93%	-0.93%	4.70%
成交值(十億盾)			
當日	4,983	448	123
日均量/週	3,466	309	219
日均量/月	4,104	389	222
外資進出			
買進	1,360.17	10.34	6.35
賣出	1,520.35	7.97	5.80
買賣超	-160.17	2.37	0.56
市場漲跌家數			
上漲	74	44	142
下跌	231	89	119
持平	85	238	642
市場指標			
P/E	15.67	8.93	16.78
總市值 (兆盾)	3,280	190	922
股息殖利 率	2.33%	4.63%	4.20%

資料源: Bloomberg - YSVN

VNINDEX



HNIINDEX



市場走勢

VN 指數下跌超過 4 點，因市場從開盤就有謹慎的反應。壓倒性的賣壓導致該指數收盤下跌 9.9 點（1.03%），收於 948.98 點。同樣，HNX 指數下跌 1.07%，收於 100.33 點，Upcom 指數下跌 1.33%，收於 55.02 點。三大市場的交易價值增至 3 兆 2 千億越南盾，顯示出巨大的銷售壓力。VN 指數的市場廣度為負，因有 263 檔股下跌和只有 78 檔股上漲。

拋售壓力擴大，所以市場保持謹慎。特別是，NVL（-4.1%），REE（-2.6%），VRE（-3.7%），VHM（-1.6%），LDG（-7%），HDC（-6%），DXG（-4.3%）等房地產股被激烈拋售。GAS 從 99,000 越南盾走弱，小幅下跌。

但仍有一些股票逆市而行，如 PDR 經前一盤跌停後就漲停，並收於 25,550 越南盾。BID 是銀行股唯一的“光明之星”，收於 47,100 越南盾，上漲 0.9%。BID 和 VNM 是 VN30 指數中與市場走勢相反的兩檔股票。

外資賣超 1,572 億越南盾。主要通過議價拋售 CTG（2,379 億越南盾美元）。相反集中購買 VNM（665 億），HPG（310 億）。

市場觀點

我們認為，悲觀的情緒可能會在下一盤持續，並且 VN 指數可能會在約 950 點逐漸恢復到交易日結束。同時，VN 指數的價格圖表顯示出形成看漲背離的跡象-該模型於 2019 年 6 月形成，因此我們仍然期待 VN 指數可能保持 950 點，或 VN 指數可能會跌至 943 點的較低水平。此外，投資者對當前的走勢仍然感到悲觀。

我們的趨勢指標系統維持兩個主要指數上的短期下跌趨勢，VN 指數的阻力位為 967.13 點和 HNX 指數的阻力位為 103.28 點。同時，我們將 VN30 的短期趨勢從“上漲”轉為“下跌”。因此，我們建議短期投資者可以重組投資組合以降低股票比例。

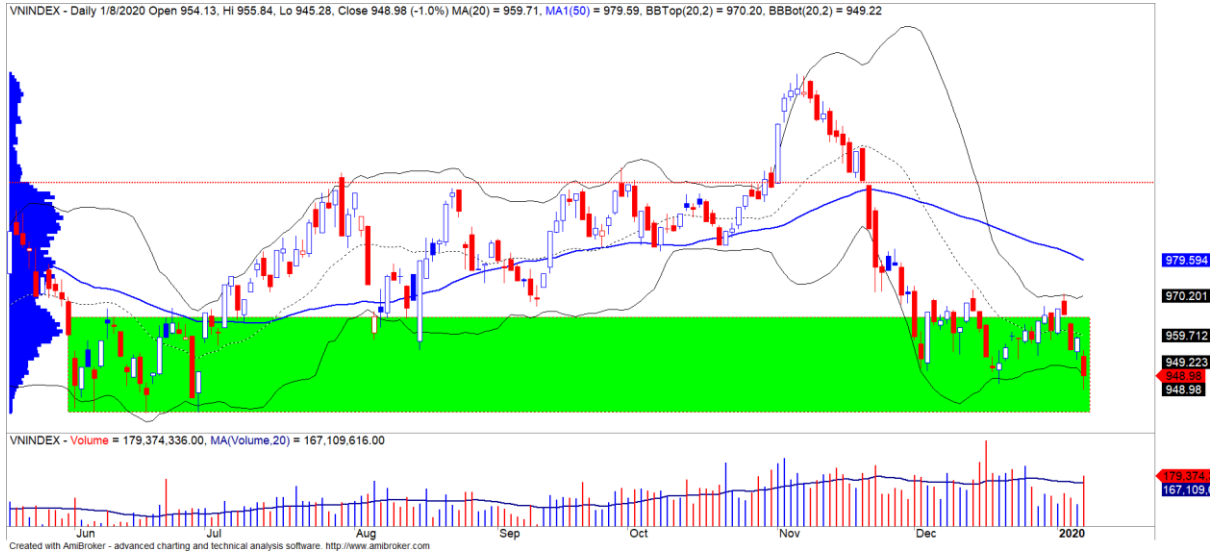
建議短線投資比重：34%股票/66%現金。

(股票趨勢追蹤圖在下一頁內更新)



We Create Fortune

技術分析圖



指數技術分析圖 VN-Index



指數技術分析圖 HNX-Index

指數	短期趨勢	中期趨勢	阻力區 1	阻力區 2	支撐區 1	支撐區 2
VN-Index	下跌	下跌	997	1,000	988	953
HNX-Index	下跌	下跌	106	108	99	90
VN30	下跌	下跌	895	935	877	863
VNMidcaps	下跌	下跌	992	1,030	969	963
VNSmallcaps	下跌	下跌	835	845	822	804

We Create Fortune

股票趨勢追蹤表

股票	價格	短期趨勢	中期趨勢	短期買進價格	短期停損	暫計短期利潤%	短期訊號	中期買進價格	中期停損	暫計中期利潤%	中期訊號
AAA	12.00	下跌	下跌		13.16				14.43		
ACB	22.10	下跌	下跌		23.20			24.00	22.57	-5.95%	
ACV	73.50	下跌	下跌		76.94				78.74		
ANV	22.10	上漲	下跌	22.80	21.77	-3.07%			24.61		
ASM	6.50	下跌	下跌		6.90				7.24		
BFC	11.35	下跌	下跌		12.17				13.57		
BID	47.10	上漲	上漲	41.90	44.99	12.41%		33.40	40.49	41.02%	
BMP	44.00	下跌	下跌		46.64				51.02		
BSR	8.10	下跌	下跌		8.64				9.76		
BVH	66.00	下跌	下跌		70.72				73.44		
BWE	22.55	下跌	下跌		23.58				24.77		
CEO	8.70	下跌	下跌		9.43				9.80		
CII	21.80	下跌	下跌	23.10	22.01	-4.71%	賣出		24.76		
CMG	35.80	下跌	上漲		37.36			23.20	34.96	54.31%	
CMX	13.20	下跌	下跌		15.34				20.03		
CSM	14.30	上漲	下跌	14.30	13.56	0.00%			14.87		
CTD	50.40	下跌	下跌		55.83				66.51		
CTG	21.65	上漲	下跌	20.60	20.76	5.10%			21.78		
CTR	39.90	下跌	N/A		42.57			-	N/A		
CVT	19.85	下跌	下跌		20.90				22.74		
DCM	6.01	下跌	下跌		6.44				7.12		
DGC	23.10	下跌	下跌		25.44				28.84		
DGW	22.30	上漲	下跌	23.25	21.97	-4.09%			24.94		
DHA	31.95	上漲	下跌	31.85	28.74	0.31%			32.52		
DHC	36.10	下跌	上漲		38.73			37.70	36.02	-4.24%	
DHG	86.00	下跌	下跌		93.12				98.80		
DIG	12.95	下跌	下跌	14.00	13.39	-4.38%	賣出		14.69		
DPG	36.45	下跌	下跌		39.79				48.35		
DPM	12.50	下跌	下跌		13.12				14.36		
DPR	39.70	上漲	上漲	40.50	38.30	-1.98%		41.30	35.60	-3.87%	
DQC	15.70	上漲	下跌	16.20	15.62	-3.09%			17.29		
DRC	24.30	上漲	上漲	24.10	23.51	0.83%		21.60	21.25	12.50%	
DXG	13.30	下跌	下跌		14.63				16.12		
EIB	17.30	上漲	上漲	17.80	16.32	-2.81%		18.40	16.46	-5.98%	

We Create Fortune

FCN	9.95	下跌	下跌		10.35				11.21		
FMC	25.60	下跌	上漲		26.83			31.60	24.76	-18.99%	
FPT	56.80	上漲	上漲	57.00	56.51	-0.35%		46.00	54.99	23.48%	
GAS	97.00	上漲	下跌	97.80	93.59	-0.82%			104.62		
GEX	19.65	上漲	下跌	20.50	18.92	-4.15%			21.00		
GIL	16.70	下跌	下跌		17.71				19.38		
GMD	21.00	下跌	下跌		22.94				25.29		
GTN	18.00	下跌	下跌		20.24				23.85		
GVR	10.80	上漲	N/A	11.70	10.59	-7.69%			N/A		
HAG	3.91	上漲	下跌	3.86	3.89	1.30%			4.22		
HAX	14.25	下跌	下跌		16.59				20.14		
HBC	10.95	上漲	下跌	10.70	10.57	2.34%			12.34		
HCM	20.55	下跌	下跌		21.89				23.78		
HDB	26.70	上漲	下跌	27.55	26.52	-3.09%			29.24		
HDC	22.60	下跌	上漲	23.10	23.48	1.63%	賣出	15.25	21.08	48.20%	
HDG	31.00	下跌	下跌		31.13				34.05		
HNG	14.05	下跌	下跌		14.53				15.49		
HPG	23.45	上漲	上漲	24.00	23.26	-2.29%		23.85	22.11	-1.68%	
HSG	7.87	下跌	上漲		8.30			7.75	7.30	1.55%	
HT1	14.00	下跌	上漲		15.27			16.90	13.91	-17.16%	
HUT	2.30	下跌	下跌		2.57				2.71		
HVN	32.50	下跌	下跌		34.63				36.93		
KBC	15.20	上漲	上漲	15.25	14.71	-0.33%		15.35	14.00	-0.98%	
KDH	25.50	下跌	上漲		26.95			24.00	24.98	6.25%	
KSB	15.85	下跌	下跌		17.05				19.42		
LCG	7.51	下跌	下跌		8.23				8.76		
LDG	7.86	下跌	下跌		8.94				10.08		
LHG	15.55	下跌	下跌	16.45	15.66	-4.81%	賣出		16.89		
LPB	7.40	上漲	下跌	7.60	7.40	-2.63%			8.05		
MBB	20.70	下跌	下跌		21.54				22.70		
MPC	23.70	上漲	上漲	20.10	21.43	17.91%			23.55		
MSN	56.00	上漲	下跌	57.50	53.52	-2.61%			63.22		
MSR	14.90	上漲	下跌	14.40	14.77	3.47%			16.05		
MWG	112.80	上漲	下跌	113.40	112.38	-0.53%			122.49		
NDN	16.00	下跌	下跌		17.54			13.70	16.31	19.04%	
NKG	7.92	上漲	上漲	7.38	7.26	7.32%		7.11	6.07	11.39%	
NLG	26.35	下跌	上漲		27.68			28.70	26.30	-8.19%	
NT2	20.50	下跌	下跌		21.92				23.29		
NTL	21.10	下跌	上漲		23.95			24.20	20.87	-12.81%	



We Create Fortune

NVL	54.00	下跌	下跌		58.37				60.29		
OIL	8.20	下跌	下跌		8.75				9.54		
PAC	24.50	下跌	下跌	25.80	24.79	-3.93%	賣出		27.41		
PC1	17.00	下跌	下跌		18.06				19.87		
PDR	25.55	下跌	上漲		26.23			29.00	25.19	-11.90%	
PHR	37.50	下跌	下跌		42.14				50.78		
PLX	55.70	上漲	下跌	57.10	55.54	-2.45%			60.01		
PNJ	85.10	上漲	上漲	84.70	84.36	0.47%		77.07	78.71	10.42%	
POW	10.75	下跌	下跌		11.91				13.38		
PVT	16.05	下跌	下跌		16.94			18.30	16.28	-11.05%	
PPC	25.15	下跌	上漲		27.05			28.40	24.39	-11.44%	
PTB	67.00	下跌	下跌		71.73			64.00	68.51	7.04%	
PVB	18.30	下跌	下跌		18.85				20.57		
PVD	15.65	上漲	下跌	15.85	15.06	-1.26%			16.61		
PVI	32.10	上漲	下跌	32.30	30.42	-0.62%			33.51		
PVS	18.90	上漲	下跌	17.80	17.85	6.18%			19.30		
PXS	5.70	上漲	上漲	5.78	5.34	-1.38%		6.20	4.88	-8.06%	
QNS	26.60	下跌	下跌		27.58			33.26	28.38	-14.67%	賣出
REE	35.70	上漲	上漲	36.95	35.52	-3.38%		33.33	35.23	7.13%	
SAB	223.20	下跌	下跌		230.40				253.49		
SAM	8.82	上漲	上漲	8.15	8.62	8.22%		7.40	7.58	19.19%	
SCR	5.48	下跌	上漲		6.10			6.33	5.21	-13.43%	
SHI	9.10	下跌	上漲		9.22			6.99	8.30	30.19%	
SJS	16.30	上漲	上漲	17.00	15.99	-4.12%		17.00	14.02	-4.12%	
SKG	11.75	下跌	上漲	11.60	12.28	5.83%	賣出	12.30	10.97	-4.47%	
SSI	17.75	下跌	下跌		18.75				20.14		
STB	9.98	下跌	下跌		10.28				10.80		
TCB	22.75	下跌	下跌	23.45	23.05	-1.72%	賣出		24.80		
TCM	20.65	上漲	下跌	20.95	19.32	-1.43%			21.83		
TDH	10.30	上漲	下跌	10.50	10.03	-1.90%			11.10		
TLH	4.33	上漲	上漲	4.06	4.26	6.65%		4.48	3.94	-3.35%	
TNG	15.40	上漲	下跌	15.10	14.97	1.99%			16.69		
VCB	87.00	下跌	上漲	87.50	87.37	-0.15%	賣出	62.00	83.28	40.32%	
VCG	25.40	下跌	上漲		26.52			19.20	25.28	32.29%	
VCS	67.30	下跌	下跌		72.44				91.56		
VGC	18.00	上漲	下跌	18.40	17.72	-2.17%			19.23		
VGT	8.20	上漲	下跌	8.90	7.96	-7.87%			8.95		
VHC	40.45	上漲	下跌	40.60	37.91	-0.37%			41.92		
VHM	82.50	下跌	下跌		86.95				92.59		

We Create Fortune

VIB	16.90	下跌	上漲	17.40	17.14	-1.47%	賣出	17.70	16.56	-4.52%	
VIC	114.30	下跌	上漲		116.99			112.00	113.76	2.05%	
VIP	5.00	下跌	下跌		5.09				5.30		
VJC	144.80	下跌	上漲		147.95			124.50	138.01	16.31%	
VND	14.10	上漲	下跌	14.10	13.93	0.00%			14.88		
VNG	19.15	下跌	下跌	20.00	19.19	-4.06%	賣出		20.99		
VNM	118.80	下跌	下跌		120.32				126.60		
VPB	20.10	上漲	下跌	20.00	19.84	0.50%			21.28		
VPI	42.20	上漲	上漲	42.45	41.25	-0.59%		41.30	39.68	2.18%	
VRC	11.80	下跌	下跌		16.52				25.85		
VRE	32.70	下跌	上漲	34.50	32.97	-4.42%	賣出	35.05	32.08	-6.70%	
VSC	26.60	上漲	上漲	25.45	26.24	4.52%		27.00	23.49	-1.48%	

LARGECAPS 大型股票趨勢追蹤表

股票	價格	短期趨勢	中期趨勢	短期買進價格	短期停損	暫計短期利潤%	短期訊號	中期買進價格	中期停損	暫計中期利潤%	中期訊號
ACB	22.10	下跌	下跌		23.20			24.00	22.57	-5.95%	
BID	47.10	上漲	上漲	41.90	44.99	12.41%		33.40	40.49	41.02%	
BSR	8.10	下跌	下跌		8.64				9.76		
BVH	66.00	下跌	下跌		70.72				73.44		
CTG	21.65	上漲	下跌	20.60	20.76	5.10%			21.78		
FPT	56.80	上漲	上漲	57.00	56.51	-0.35%		40.23	54.99	41.20%	
GAS	97.00	上漲	下跌	97.80	93.59	-0.82%			104.62		
GEX	19.65	上漲	下跌	20.50	18.92	-4.15%			21.00		
GVR	10.80	上漲	N/A	11.70	10.59	-7.69%			N/A		
HDB	26.70	上漲	下跌	27.55	26.52	-3.09%			29.24		
HNG	14.05	下跌	下跌		14.53				15.49		
HPG	23.45	上漲	上漲	24.00	23.26	-2.29%		23.85	22.11	-1.68%	
HVN	32.50	下跌	下跌		34.63				36.93		
KDH	25.50	下跌	上漲		26.95			24.00	24.98	6.25%	
MBB	20.70	下跌	下跌		21.54				22.70		
MSN	56.00	上漲	下跌	57.50	53.52	-2.61%			63.22		
MWG	112.80	上漲	下跌	113.40	112.38	-0.53%			122.49		
NVL	54.00	下跌	下跌		58.37				60.29		
OIL	8.20	下跌	下跌		8.75				9.54		
PLX	55.70	上漲	下跌	57.10	55.54	-2.45%			60.01		
PNJ	85.10	上漲	上漲	84.70	84.36	0.47%		77.07	78.71	10.42%	

We Create Fortune

POW	10.75	下跌	下跌		11.91				13.38		
QNS	26.60	下跌	下跌		27.58			33.26	28.38	-14.67%	賣出
REE	35.70	上漲	上漲	36.95	35.52	-3.38%		33.33	35.23	7.13%	
ROS	14.00	下跌	下跌		16.32				24.79		
SBT	18.60	上漲	上漲	18.60	18.09	0.00%		17.50	17.46	6.29%	
SSI	17.75	下跌	下跌		18.75				20.14		
STB	9.98	下跌	下跌		10.28				10.80		
TCB	22.75	下跌	下跌	23.45	23.05	-1.72%	賣出		24.80		
TPB	20.90	下跌	下跌		21.51				23.94		
VCB	87.00	下跌	上漲	87.50	87.37	-0.15%	賣出	62.00	83.28	40.32%	
VCG	25.40	下跌	上漲		26.52			18.44	25.28	37.74%	
VCS	67.30	下跌	下跌		72.44				91.56		
VEA	42.70	上漲	下跌	45.50	42.37	-6.15%			59.45		
VGI	23.20	下跌	N/A	26.80	24.48	-8.65%	賣出		N/A		
VHM	82.50	下跌	下跌		86.95				92.59		
VIB	16.90	下跌	上漲	17.40	17.14	-1.47%	賣出	15.00	16.56	12.63%	
VIC	114.30	下跌	上漲		116.99			112.00	113.76	2.05%	
VJC	144.80	下跌	上漲		147.95			124.50	138.01	16.31%	
VNM	118.80	下跌	下跌		120.32				126.60		
VPB	20.10	上漲	下跌	20.00	19.84	0.50%			21.28		
VRE	32.70	下跌	上漲	34.50	32.97	-4.42%	賣出	35.05	32.08	-6.70%	

MIDCAPS 中型股票趨勢追蹤表

股票	價格	短期趨勢	中期趨勢	短期買進價格	短期停損	暫計短期利潤%	短期訊號	中期買進價格	中期停損	暫計中期利潤%	中期訊號
AAA	12.00	下跌	下跌		13.16				14.43		
ANV	22.10	上漲	下跌	22.80	21.77	-3.07%			24.61		
ASM	6.50	下跌	下跌		6.90				7.24		
BMI	25.40	上漲	上漲	25.65	24.39	-0.97%		26.70	23.99	-4.87%	
BMP	44.00	下跌	下跌		46.64				51.02		
BWE	22.55	下跌	下跌		23.58				24.77		
CEO	8.70	下跌	下跌		9.43				9.80		
CII	21.80	下跌	下跌	23.10	22.01	-4.71%	賣出		24.76		
CRE	24.60	上漲	下跌	24.20	24.13	1.65%		25.00	24.70	-1.21%	買進
CTI	21.90	上漲	下跌	21.80	21.07	0.46%			23.07		
CTR	39.90	下跌	下跌		42.57				49.48		

We Create Fortune

D2D	65.30	下跌	下跌		73.08			83.10	73.17	-11.95%	
DBD	54.50	下跌	上漲		57.17			38.65	54.36	41.00%	
DCM	6.01	下跌	下跌		6.44				7.12		
DGW	22.30	上漲	下跌	23.25	21.97	-4.09%			24.94		
DHC	36.10	下跌	上漲		38.73			37.70	36.02	-4.24%	
DIG	12.95	下跌	下跌	14.00	13.39	-4.38%	賣出		14.69		
DPG	36.45	下跌	下跌		39.79				48.35		
DPM	12.50	下跌	下跌		13.12				14.36		
DRC	24.30	上漲	上漲	24.10	23.51	0.83%		21.60	21.25	12.50%	
DXG	13.30	下跌	下跌		14.63				16.12		
E1VFN30	14.43	上漲	下跌	14.76	14.42	-2.24%			15.42		
FCN	9.95	下跌	下跌		10.35				11.21		
FLC	4.28	下跌	上漲		4.85			4.63	4.02	-7.56%	
GEG	26.10	下跌	上漲		27.19			12.50	25.77	108.76%	
GMD	21.00	下跌	下跌		22.94				25.29		
GTN	18.00	下跌	下跌		20.24				23.85		
HAG	3.91	上漲	下跌	3.86	3.89	1.30%			4.22		
HBC	10.95	上漲	下跌	10.70	10.57	2.34%			12.34		
HCM	20.55	下跌	下跌		21.89				23.78		
HDC	22.60	下跌	上漲	23.10	23.48	1.63%	賣出	15.25	21.08	48.20%	
HDG	31.00	下跌	下跌		31.13				34.05		
HPX	26.40	上漲	#N/A	27.50	25.87	-4.00%		35.30	#N/A	#N/A	
HSG	7.87	下跌	上漲		8.30			7.75	7.30	1.55%	
HT1	14.00	下跌	上漲		15.27			16.90	13.91	-17.16%	
HTM	19.20	上漲	上漲	16.00	16.56	20.00%			18.47		
IBC	20.30	下跌	下跌		20.60				21.22		
IDI	5.00	下跌	下跌		5.30				5.89		
IJC	14.80	下跌	上漲	14.65	15.37	4.89%	賣出	13.10	13.45	12.98%	
ITA	2.70	上漲	下跌	2.87	2.65	-5.92%			3.09		
KBC	15.20	上漲	上漲	15.25	14.71	-0.33%		14.85	14.00	2.38%	
KDC	19.60	上漲	上漲	19.50	18.52	0.51%		20.82	18.08	-5.84%	
KOS	27.90	上漲	上漲	26.80	26.82	4.10%		26.30	25.20	6.08%	
KSB	15.85	下跌	下跌		17.05				19.42		
LDG	7.86	下跌	下跌		8.94				10.08		
LPB	7.40	上漲	下跌	7.60	7.40	-2.63%			8.05		
MBG	15.80	下跌	下跌		24.23				39.37		
MBS	14.50	上漲	下跌	14.70	14.18	-1.36%			15.75		
MPC	23.70	上漲	上漲	20.10	21.43	17.91%			23.55		

We Create Fortune

NBB	19.70	下跌	下跌		20.91				22.02		
NKG	7.92	上漲	上漲	7.38	7.26	7.32%		7.11	6.07	11.39%	
NLG	26.35	下跌	上漲		27.68			26.28	26.30	0.26%	
NT2	20.50	下跌	下跌		21.92				23.29		
NTL	21.10	下跌	上漲		23.95			24.20	20.87	-12.81%	
NVB	9.20	下跌	上漲		9.84			8.50	8.62	8.24%	
OGC	3.54	下跌	下跌		3.67				4.01		
PC1	17.00	下跌	下跌		18.06				19.87		
PDR	25.55	下跌	上漲		26.23			23.59	25.19	8.29%	
PHR	37.50	下跌	下跌		42.14				50.78		
PPC	25.15	下跌	上漲		27.05			28.40	24.39	-11.44%	
PTB	67.00	下跌	下跌		71.73			60.78	68.51	12.71%	
PVD	15.65	上漲	下跌	15.85	15.06	-1.26%			16.61		
PVI	32.10	上漲	下跌	32.30	30.42	-0.62%			33.51		
PVS	18.90	上漲	下跌	17.80	17.85	6.18%			19.30		
PVT	16.05	下跌	下跌		16.94			17.31	16.28	-5.94%	
QCG	3.61	下跌	下跌		3.94				4.68		
SCR	5.48	下跌	上漲		6.10			6.33	5.21	-13.43%	
SGP	7.00	下跌	下跌		7.38				8.99		
SHB	6.40	上漲	下跌	6.40	6.19	0.00%			6.72		
SHS	7.30	下跌	下跌		7.92			8.40	7.36	-12.38%	
SZC	16.85	下跌	下跌	17.85	16.99	-4.83%	賣出		19.60		
TCH	34.20	上漲	上漲	30.05	32.35	13.81%		26.15	26.28	30.78%	
TCM	20.65	上漲	下跌	20.95	19.32	-1.43%			21.83		
TDH	10.30	上漲	下跌	10.50	10.03	-1.90%			11.10		
TNG	15.40	上漲	下跌	15.10	14.97	1.99%			16.69		
TTB	3.77	下跌	下跌		4.44				7.60		
VGC	18.00	上漲	下跌	18.40	17.72	-2.17%			19.23		
VGT	8.20	上漲	下跌	8.90	7.96	-7.87%			8.95		
VHC	40.45	上漲	下跌	40.60	37.91	-0.37%			41.92		
VND	14.10	上漲	下跌	14.10	13.93	0.00%			14.88		
VNG	19.15	下跌	下跌	20.00	19.19	-4.06%	賣出		20.99		
VPI	42.20	上漲	上漲	42.45	41.25	-0.59%		41.30	39.68	2.18%	

We Create Fortune

SMALLCAPS 小型股票趨勢追蹤表

股票	價格	短期趨勢	中期趨勢	短期買進價格	短期停損	暫計短期利潤%	短期訊號	中期買進價格	中期停損	暫計中期利潤%	中期訊號
AAV	8.40	上漲	下跌	8.30	8.15	1.20%			8.97		
AGR	3.42	上漲	下跌	3.59	3.35	-4.74%			3.93		
AMD	1.97	下跌	下跌		2.34				2.98		
APG	9.77	上漲	上漲	8.76	9.49	11.53%		9.90	8.56	-1.31%	
ART	2.40	下跌	上漲		2.86			2.30	2.12	4.35%	
BCG	6.89	下跌	下跌		7.31			6.39	7.47	16.89%	賣出
C4G	5.70	下跌	下跌		6.55				6.98		
C69	6.80	下跌	下跌		8.49				15.84		
CCL	7.50	上漲	上漲	6.80	7.49	10.29%		7.88	5.92	-4.82%	
CVT	19.85	下跌	下跌		20.90				22.74		
DAH	8.60	下跌	下跌		10.16				11.27		
DLG	2.38	上漲	上漲	1.80	2.03	32.22%		1.71	1.61	39.18%	
DRH	3.32	下跌	下跌		3.89				5.75		
DTD	10.10	下跌	下跌	11.10	10.41	-6.24%	賣出		12.54		
EVG	2.54	下跌	下跌		2.69				2.90		
FIT	9.52	上漲	上漲	4.49	9.43	112.03%		3.64	8.91	161.54%	
FTM	1.99	上漲	下跌	2.21	1.97	-9.95%			4.03		
FUESS V50	12.50	下跌	下跌		12.78				13.06		
GKM	15.30	上漲	上漲	15.00	14.78	2.00%		14.90	14.22	2.68%	
HAH	11.25	下跌	下跌		11.86				13.27		
HAI	2.88	下跌	下跌		3.44			1.88	3.16	68.18%	賣出
HAR	3.19	下跌	下跌		4.07				5.48		
HDA	9.30	下跌	下跌		10.36				11.43		
HHP	12.20	上漲	下跌	12.20	11.66	0.00%			13.13		
HHS	3.07	下跌	上漲		3.36			3.36	2.97	-8.63%	
HID	2.31	上漲	上漲	2.36	2.25	-2.12%		2.63	2.16	-12.17%	
HII	9.21	下跌	下跌		9.80				10.98		
HQC	1.08	下跌	下跌		1.22			1.16	1.08	-6.84%	
HSL	7.44	下跌	下跌		7.82				8.77		
HUT	2.30	下跌	下跌		2.57				2.71		
HVG	8.60	上漲	上漲	7.82	7.93	9.97%		3.90	6.94	120.51%	
HVH	14.80	上漲	下跌	15.85	13.95	-6.62%			19.76		
IDJ	6.30	下跌	上漲		6.44			7.20	5.42	-12.50%	
JVC	3.45	下跌	下跌		3.68				4.33		



We Create Fortune

KLF	1.50	下跌	上漲		1.83			1.50	1.33	0.00%	
LCG	7.51	下跌	下跌		8.23				8.76		
LGL	7.95	下跌	下跌		8.25				8.86		
LHG	15.55	下跌	下跌	16.45	15.66	-4.81%	賣出		16.89		
LMH	5.96	下跌	下跌		7.50				13.37		
MST	5.20	下跌	上漲		5.40			3.40	4.23	52.94%	
NDN	16.00	下跌	下跌		17.54			13.10	16.31	24.46%	
PHC	11.10	上漲	下跌	11.30	10.75	-1.77%			11.99		
PLP	9.20	下跌	下跌		10.10				11.35		
PVB	18.30	下跌	下跌		18.85				20.57		
PVC	6.80	上漲	上漲	7.00	6.69	-2.86%		6.70	6.66	1.49%	
PVX	1.10	下跌	下跌		1.32				1.46		
PXL	8.20	上漲	上漲	8.40	7.88	-2.38%		6.70	6.64	22.39%	
SHI	9.10	下跌	上漲		9.22			5.77	8.30	57.84%	
SJF	1.96	下跌	下跌		2.25				2.71		
SPP	1.80	下跌	下跌		2.15				2.60		
TDC	8.49	上漲	下跌	8.75	8.26	-2.97%			9.04		
TIG	6.50	下跌	上漲		7.05			3.20	5.54	103.13%	
TLH	4.33	上漲	上漲	4.06	4.26	6.65%		4.48	3.94	-3.35%	
TNA	18.80	下跌	下跌		22.68				28.30		
TNI	10.15	下跌	上漲		10.75			10.90	9.99	-6.88%	
TSC	2.65	下跌	下跌	2.95	2.78	-5.86%	賣出		3.45		
TTF	2.59	下跌	下跌	2.74	2.60	-5.23%	賣出		3.03		
TTH	2.50	下跌	下跌		2.67				3.00		
TVC	18.80	上漲	上漲	16.90	17.30	11.24%		14.30	15.80	31.47%	
VC3	17.00	上漲	上漲	17.00	16.98	0.00%	買進	22.00	16.32	-22.73%	
VCR	10.70	下跌	下跌		12.62				17.11		
VNA	2.90	下跌	下跌		3.37				4.40		
VNE	3.55	下跌	下跌		3.78				3.70		
VRC	11.80	下跌	下跌		16.52				25.85		



We Create Fortune

胡志明市交易所 (HSX)

	收盤	漲跌%
VNI	948.98	-1.03%
VN30	865.18	-1.31%
VN Mid	913.99	-1.59%
VN Small	752	-1.69%

河內交易所 (HSX)

	收盤	漲跌%
HNI	100.33	-1.07%
HN30	176.85	-0.95%
VNX AllSh	831.99	-1.33%

UPCOM 市場 (UPCoM)

	收盤	漲跌%
UPCoM	55.02	-1.33%

外資交易	成交值(十億盾)	
買進	1360.17	
賣出	1520.35	
買超/賣超	-160.17	

外資交易	成交值(十億盾)	
買進	10.34	
賣出	7.97	
買超/賣超	2.37	

外資交易	成交值(十億盾)	
買進	6.35	
賣出	5.80	
買超/賣超	0.56	

上漲排名/股碼	漲跌(VND)	漲跌%
PDR	1650	6.90%
BCG	440	6.82%
CTF	800	3.69%
HDG	800	2.65%
NKG	190	2.46%

上漲排名/股碼	漲跌(VND)	漲跌%
TAR	900	3.31%
TVC	600	3.30%
VC3	500	3.03%
AMV	600	2.56%
NVB	100	1.10%

上漲排名/股碼	漲跌(VND)	漲跌%
HTM	700	3.78%
MPC	500	2.16%
BOT	0	0.00%
LPB	0	0.00%
OIL	0	0.00%

下跌排名/股碼	漲跌(VND)	漲跌%
LDG	-590	-6.98%
ROS	-1050	-6.98%
THI	-2050	-6.95%
IJC	-1100	-6.92%
HAI	-210	-6.80%

下跌排名/股碼	漲跌(VND)	漲跌%
MBG	-1700	-9.71%
DGC	-1200	-4.94%
TNG	-700	-4.35%
SHS	-300	-3.95%
NDN	-600	-3.61%

下跌排名/股碼	漲跌(VND)	漲跌%
SIP	-3600	-3.93%
GVR	-400	-3.57%
C4G	-200	-3.39%
VEA	-1400	-3.17%
BSR	-200	-2.41%

*備註：市值>5,000 億盾；成交值>15 億盾

市值排名/股碼	十億盾
VIC	386,612
VCB	322,672
VHM	271,385
VNM	206,876
BID	189,437

市值排名/股碼	十億盾
ACB	36,609
VCG	11,219
VCS	10,768
PVS	9,034
SHB	7,700

市值排名/股碼	十億盾
ACV	159,655
VEA	56,685
MCH	50,024
GVR	43,572
BCM	29,105

交易量排名/股碼	成交值	30 日均
CTG	65,576,214	0
HVG	51,500,356	0
DLG	12,089,860	1
ROS	11,301,910	0
FLC	8,294,610	0

交易量排名/股碼	成交值	30 日均
SHB	18,956,178	0
PVS	4,916,353	0
ACB	2,304,937	0
KLF	2,250,900	0
ART	1,649,472	0

交易量排名/股碼	成交值	30 日均
BSR	3,326,547	0
VIB	516,075	0
GVR	504,554	0
PXL	455,247	0
C4G	374,100	0

資料源: Bloomberg & Yuanta Research

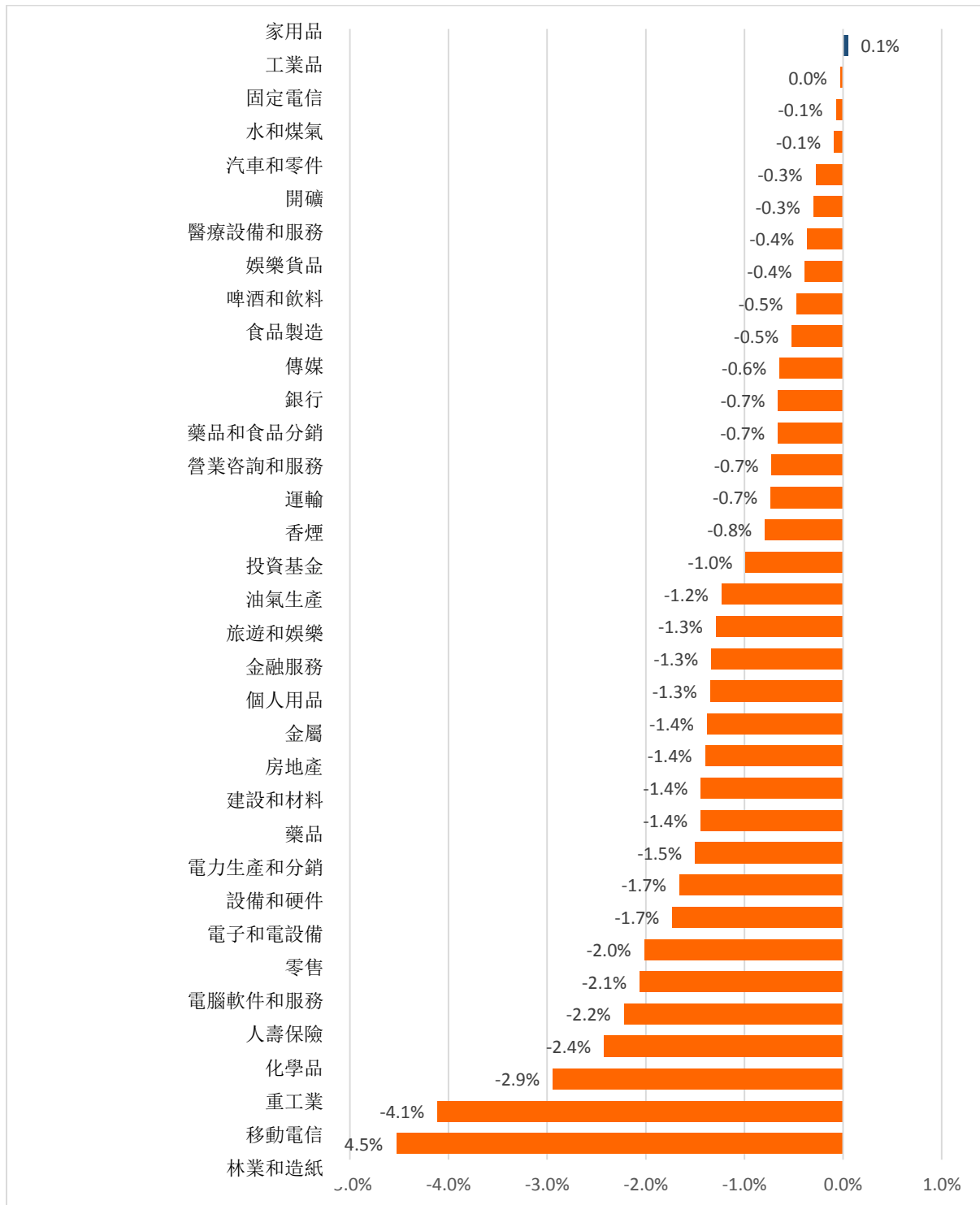
資料源: Bloomberg & Yuanta Research

資料源: Bloomberg & Yuanta Research



We Create Fortune

各行業板塊的交易走勢



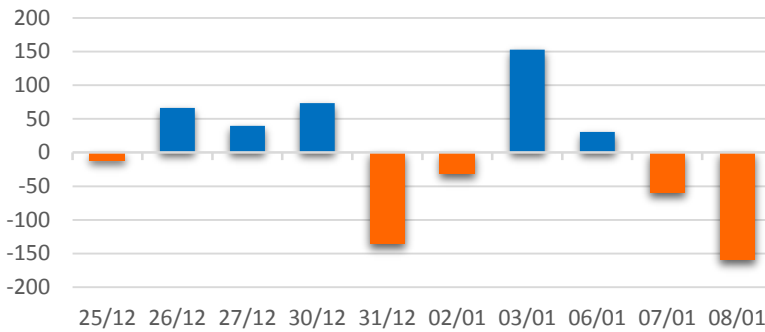
資料源: FiinPro - YSVN



We Create **Fortune**

外資買進賣統計

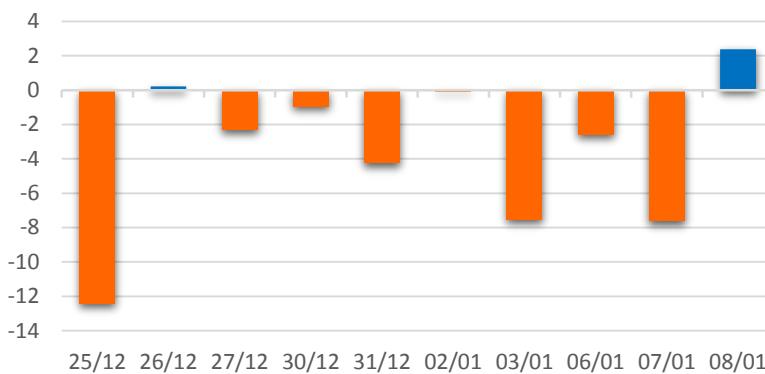
HSX 外資每日買/賣超



證券代碼	買超金額 (百萬盾)	證券代碼	賣超金額 (百萬盾)
VNM	66,529	CTG	237,915
HPG	31,078	POW	20,328
E1VFN30	27,414	HDB	15,794
MSN	16,681	GAS	12,723
BID	14,687	PDR	11,602

HSX 外資買/賣超的前 5 名

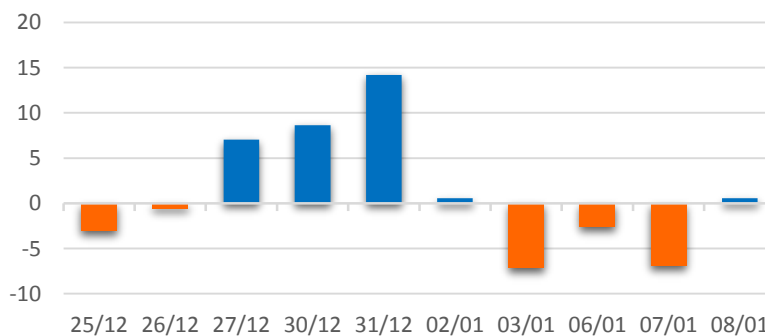
HNX 外資每日買/賣超



證券代碼	買超金額 (百萬盾)	證券代碼	賣超金額 (百萬盾)
PVS	1,923	INN	494
TIG	457	HUT	340
LAS	321	CEO	292
SLS	303	VCS	231
CDN	251	SRA	174

HNX 外資買/賣超的前 5 名

UPCOM 外資每日買/賣超



證券代碼	買超金額 (百萬盾)	證券代碼	賣超金額 (百萬盾)
QNS	1,490	BSR	2,069
ACV	742	MPC	1,322
VEA	664	VLC	100
VAV	180	CTR	79
RCD	96	MCH	63

UPCOM 外資買/賣超的前 5 名

源: FiinPro - YSVN



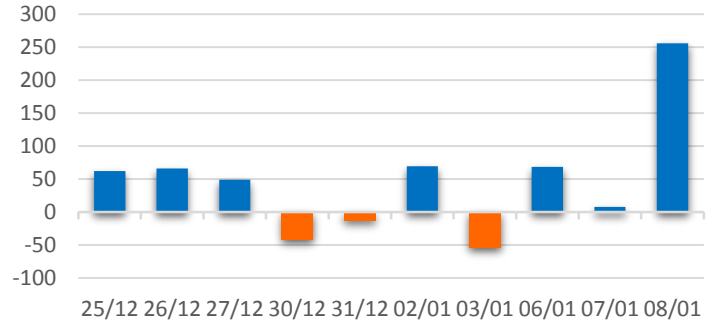
We Create **Fortune**

自營進出統計

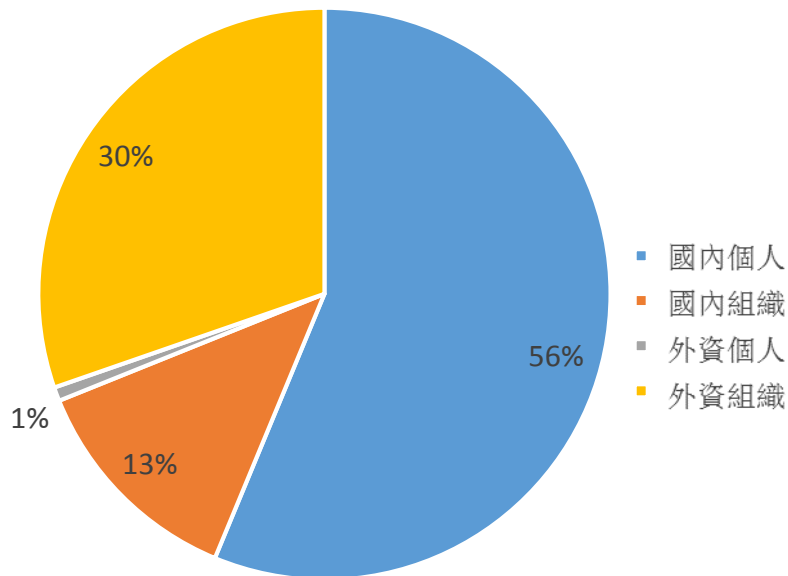
證券代碼	買超金額 (百萬盾)	證券代碼	賣超金額 (百萬盾)
CTG	283,876	E1VFN30	27,435
FPT	12,295	THI	15,775
MWG	5,843	MBB	11,675
VCB	4,921	FPT	10,832
VNM	4,394	REE	6,614

券商自營交易最大前名

券商自營交易每日買/賣超 (bil.VND)



越南證券市場投資人類別統計

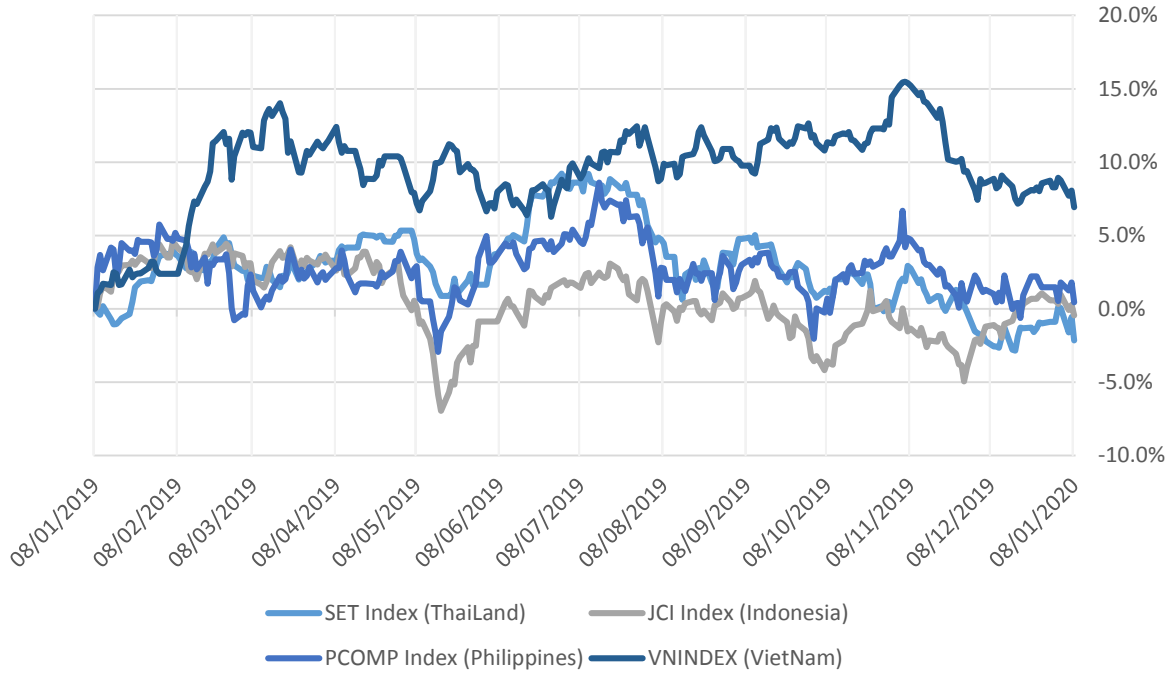


資料源: FiiPro - YSVN



We Create Fortune

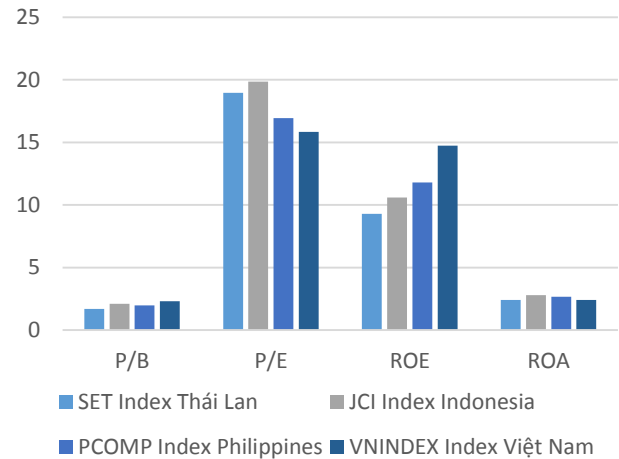
東南亞主要市場走勢比較



東南亞主要市場數據

		Thailand	Indonesia	Philippines	Vietnam
P/B		1.7x	2.1x	1.9x	2.3x
P/E		18.7x	19.6x	16.8x	15.6x
ROE	%	9.28	10.61	11.79	14.70
ROA	%	2.41	2.80	2.66	2.41
Vốn hóa	Tỷ USD	553.42	522.67	193.05	141.26
GTGD	Triệu USD	1.74	0.36	0.08	0.09
LS cổ tức	%	3.30	2.44	1.62	2.07

源：Bloomberg & YSVN





We Create **Fortune**

元大證券（越南）公司

個人客戶分析部

Nguyễn Th ê Minh

研究分析經理

+84 28 3622 6868 ext 3826

minh.nguyen@yuanta.com.vn

Quách Đức Khánh

高級分析專員

+84 28 3622 6868 ext 3833

khanh.quach@yuanta.com.vn

Phạm Tấn Phát

高級分析專員

+84 28 3622 6868 ext 3880

phat.pham@yuanta.com.vn

Nguyễn Trịnh Ngọc Hồng

分析專員

+84 28 3622 6868 ext 3832

hong.nguyen@yuanta.com.vn

個人客戶業務部

Nguyễn Thanh Tùng

總公司業務經理

+84 28 3622 6868 ext 3609

tung.nguyen@yuanta.com.vn

Chung Kim Hoa

華人客戶部經理

+84 28 3622 6868 ext 3828

hoa.chung@yuanta.com.vn

Phù Vĩnh Qu ê

堤岸分行經理

+84 28 3622 6868

que.phu@yuanta.com.vn

Nguyễn Việt Quang

河內分行經理

+84 28 3622 6868 ext 3404

quang.nguyen@yuanta.com.vn

Võ Thị Thu Thủy

平陽分行經理

+84 28 3622 6868 ext 3505

thuy.vo@yuanta.com.vn

Bùi Quốc Phong

同奈分行經理

+84 28 3622 6868

phong.bui@yuanta.com.vn

Nguyễn Đức Hoàn

河內南部營業中心經理

+84 28 3622 6868 ext 3409

hoan.nguyen@yuanta.com.vn

Võ Đình Tuấn

峴港分行經理

+84 28 3622 6868 ext 3301

tuan.vo@yuanta.com.vn



We Create **Fortune**

Appendix A: Important Disclosures

Analyst Certification

Each research analyst primarily responsible for the content of this research report, in whole or in part, certifies that with respect to each security or issuer that the analyst covered in this report: (1) all of the views expressed accurately reflect his or her personal views about those securities or issuers; and (2) no part of his or her compensation was, is, or will be, directly or indirectly, related to the specific recommendations or views expressed by that research analyst in the research report.

Ratings Definitions

BUY: We have a positive outlook on the stock based on our expected absolute or relative return over the investment period. Our thesis is based on our analysis of the company's outlook, financial performance, catalysts, valuation and risk profile. We recommend investors add to their position.

HOLD-Outperform: In our view, the stock's fundamentals are relatively more attractive than peers at the current price. Our thesis is based on our analysis of the company's outlook, financial performance, catalysts, valuation and risk profile.

HOLD-Underperform: In our view, the stock's fundamentals are relatively less attractive than peers at the current price. Our thesis is based on our analysis of the company's outlook, financial performance, catalysts, valuation and risk profile.

SELL: We have a negative outlook on the stock based on our expected absolute or relative return over the investment period. Our thesis is based on our analysis of the company's outlook, financial performance, catalysts, valuation and risk profile. We recommend investors reduce their position.

Under Review: We actively follow the company, although our estimates, rating and target price are under review.

Restricted: The rating and target price have been suspended temporarily to comply with applicable regulations and/or Yuanta policies.

Note: Yuanta research coverage with a Target Price is based on an investment period of 12 months. Greater China Discovery Series coverage does not have a formal 12 month Target Price and the recommendation is based on an investment period specified by the analyst in the report.

Global Disclaimer

© 2018 Yuanta. All rights reserved. The information in this report has been compiled from sources we believe to be reliable, but we do not hold ourselves responsible for its completeness or accuracy. It is not an offer to sell or solicitation of an offer to buy any securities. All opinions and estimates included in this report constitute our judgment as of this date and are subject to change without notice.

This report provides general information only. Neither the information nor any opinion expressed herein constitutes an offer or invitation to make an offer to buy or sell securities or other investments. This material is prepared for general circulation to clients and is not intended to provide tailored investment advice and does not take into account the individual financial situation and objectives of any specific person who may receive this report. Investors should seek financial advice regarding the appropriateness of investing in any securities, investments or investment strategies discussed or recommended in this report. The information contained in this report has been compiled from sources believed to be reliable but no representation or warranty, express or implied, is made as to its accuracy, completeness or correctness. This report is not (and should not be construed as) a solicitation to act as securities broker or dealer in any jurisdiction by any person or company that is not legally permitted to carry on such business in that jurisdiction.

Yuanta research is distributed in the United States only to Major U.S. Institutional Investors (as defined in Rule 15a-6 under the Securities Exchange Act of 1934, as amended and SEC staff interpretations thereof). All transactions by a US person in the securities mentioned in this report must be effected through a registered broker-dealer under Section 15 of the Securities Exchange Act of 1934, as amended. Yuanta research is distributed in Taiwan by Yuanta Securities Investment Consulting. Yuanta research is distributed in Hong Kong by Yuanta Securities (Hong Kong) Co. Limited, which is licensed in Hong Kong by the Securities and Futures Commission for regulated activities, including Type 4 regulated activity (advising on securities). In Hong Kong, this research report may not be redistributed, retransmitted or disclosed, in whole or in part or any form or manner, without the express written