

當日市場：VN 指數回漲至 960 點

2020/01/09

市場走勢 2019/9/20

市場指數	VNI	HNI	UPCOM
收盤	960.15	101.25	55.18
%日	1.18%	0.92%	0.29%
%週	-0.67%	-1.69%	-2.59%
%月	-0.61%	-1.08%	-1.09%
%年	7.04%	-0.86%	4.09%

成交值(十億盾)			
當日	2,841	304	225
日均量/週	3,345	319	231
日均量/月	4,049	385	222

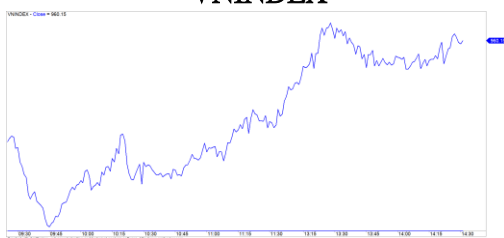
外資進出			
買進	642.37	2.33	6.27
賣出	495.76	8.54	7.82
買賣超	146.61	-6.22	-1.55

市場漲跌家數			
上漲	197	83	164
下跌	106	42	90
持平	87	246	649

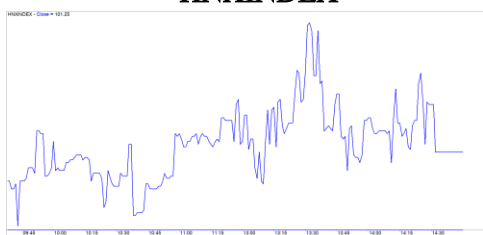
市場指標			
P/E	15.52	8.86	16.55
總市值 (兆盾)	3,250	188	911
股息殖利率	2.34%	4.66%	4.22%

資料源: Bloomberg - YSVN

VNINDEX



HNIINDEX



市場走勢

VN-Index 在前一盤跌破 950 點後，就有一盤必要的反彈。該指數收盤上漲 1.18%，收於 960.15 點，是盤中最高點。同樣，HNX 指數上漲了 0.92%，收於 101.25 點，Upcom-Index 僅略有上漲。三大市場的交易價值達 2 兆 6,200 億越南盾。

銀行股是推動市場的漲勢的類股，許多股碼都取得了相當不錯的交易。具體來說，BID (+ 5.4%) 收於 49,650 越南盾，交易量提高至近 160 萬股。CTG 上漲 3.7%，撮合了 850 萬股，價格走勢圖正接近短期阻力位 (24,000 越南盾)。VPB (+ 3.2%)，HDB (+ 3%)，VCB (+ 2%)，MBB (+1.7%)，TCB (+ 1.3%) 也有明顯的上漲。使市場強勁的上漲動力還來自 NVL (+ 3%)，HPG (+ 2.3%)，MSN (+ 1.8%)，SAB (+1.7%)，VHM (+ 1%) 等藍籌股。尤其是 VRE 上漲了 4%，並有可能重新測試 37,000-38,000 越南盾的阻力位。漲勢已分散到各類股，因 VN-Index 有 224 檔股票上漲和 113 檔下跌。NKG (+ 6.7%)，CII (+ 5%)，DRC (+ 3.7%)，HBC (+ 3.7%)，DXG (+ 1.9%) 等中型股也強勁上漲。

外資對市場保持樂觀的態度，因買超 1388 億越南盾。集中購買 PNJ (806 億)，CTG (212 億)。主要拋售 VCB (224 億)，KBC (112 億)。

市場觀點

我們認為市場可能會繼續在約 960 點波動。雖有恢復水平但流動性很低，表明短期現金流量尚未準備好重返市場，積極的是，短期風險已顯示出減少的跡象，表明短期下跌趨勢已有減弱的跡象。但是，股票比例仍然處於較低水平，這表明新的投資機會仍然很低，並且投資者對當前的趨勢仍然是悲觀態度。

我們的趨勢指標系統維持兩個主要指數的短期下跌趨勢，VN 指數的阻力位為 965.80 點和 HNX 指數的為 103.02 點。因此，我們建議短期投資者繼續重組投資組合以將股票的比例降低至建議水平，但需要限制在下跌時段拋售股票。

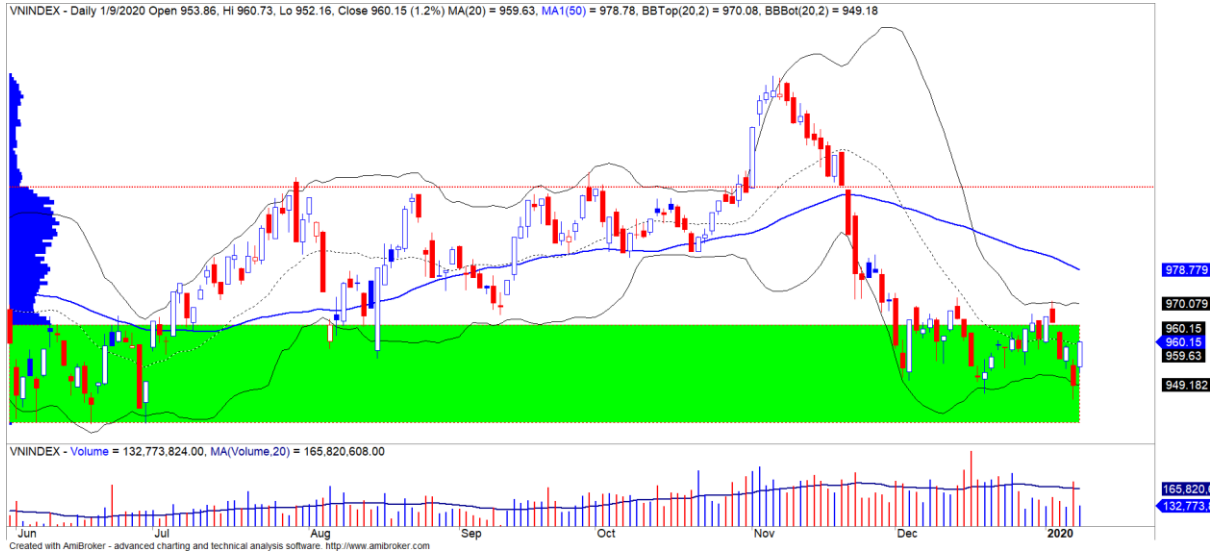
建議短線投資比重：34%股票/66%現金。

(股票趨勢追蹤圖在下一頁內更新)



We Create Fortune

技術分析圖



指數技術分析圖 VN-Index



指數技術分析圖 HNX-Index

指數	短期趨勢	中期趨勢	阻力區 1	阻力區 2	支撐區 1	支撐區 2
VN-Index	下跌	下跌	997	1,000	988	953
HNX-Index	下跌	下跌	106	108	99	90
VN30	下跌	下跌	895	935	877	863
VNMidcaps	下跌	下跌	992	1,030	969	963
VNSmallcaps	下跌	下跌	835	845	822	804

We Create Fortune

股票趨勢追蹤表

股票	價格	短期趨勢	中期趨勢	短期買進價格	短期停損	暫計短期利潤%	短期訊號	中期買進價格	中期停損	暫計中期利潤%	中期訊號
AAA	12.05	下跌	下跌		12.86				14.43		
ACB	22.40	下跌	下跌		22.92			24.00	22.57	-5.95%	
ACV	73.20	下跌	下跌		76.50				78.74		
ANV	22.10	上漲	下跌	22.80	21.77	-3.07%			24.61		
ASM	6.50	下跌	下跌		6.89				7.24		
BFC	11.35	下跌	下跌		12.14				13.57		
BID	49.65	上漲	上漲	41.90	44.99	18.50%		33.40	40.49	48.65%	
BMP	45.00	下跌	下跌		46.38				51.02		
BSR	7.90	下跌	下跌		8.64				9.76		
BVH	65.10	下跌	下跌		69.37				73.44		
BWE	22.40	下跌	下跌		23.42				24.77		
CEO	8.90	下跌	下跌		9.43				9.80		
CII	22.90	下跌	下跌		24.27				24.76		
CMG	35.00	下跌	上漲		37.36			23.20	34.96	50.86%	
CMX	12.65	下跌	下跌		15.04				20.03		
CSM	14.40	上漲	下跌	14.30	13.56	0.70%			14.87		
CTD	50.20	下跌	下跌		54.64				66.51		
CTG	22.45	上漲	上漲	20.60	20.76	8.98%			21.78		
CTR	40.00	下跌	N/A		42.57			-	N/A		
CVT	20.20	下跌	下跌		20.69				22.74		
DCM	5.96	下跌	下跌		6.30				7.12		
DGC	24.00	下跌	下跌		25.24				28.84		
DGW	22.85	上漲	下跌	23.25	21.97	-1.72%			24.94		
DHA	31.80	上漲	下跌	31.85	28.74	-0.16%			32.52		
DHC	36.50	下跌	上漲		38.32			37.70	36.02	-3.18%	
DHG	89.00	下跌	下跌		90.90				98.80		
DIG	13.15	下跌	下跌		13.91				14.69		
DPG	37.40	下跌	下跌		39.70				48.35		
DPM	13.00	下跌	下跌		13.00				14.36		
DPR	40.30	上漲	上漲	40.50	38.30	-0.49%		41.30	35.60	-2.42%	
DQC	15.90	上漲	下跌	16.20	15.62	-1.85%			17.29		
DRC	25.20	上漲	上漲	24.10	23.51	4.56%		21.60	21.25	16.67%	
DXG	13.55	下跌	下跌		14.35				16.12		
EIB	17.45	上漲	上漲	17.80	16.32	-1.97%		18.40	16.46	-5.16%	

We Create Fortune

FCN	9.90	下跌	下跌		10.35			11.21		
FMC	25.80	下跌	上漲		26.74		31.60	24.76	-18.35%	
FPT	57.60	上漲	上漲	57.00	56.51	1.05%	46.00	54.99	25.22%	
GAS	95.20	上漲	下跌	97.80	94.48	-2.66%		104.62		
GEX	19.65	上漲	下跌	20.50	18.92	-4.15%		21.00		
GIL	16.70	下跌	下跌		17.71			19.38		
GMD	21.70	下跌	下跌		22.32			25.29		
GTN	18.50	下跌	下跌		19.99			23.85		
GVR	11.00	上漲	N/A	11.70	10.59	-5.98%		N/A		
HAG	4.10	上漲	下跌	3.86	3.89	6.22%		4.22		
HAX	14.65	下跌	下跌		15.78			20.14		
HBC	11.35	上漲	下跌	10.70	10.57	6.07%		12.34		
HCM	20.75	下跌	下跌		21.67			23.78		
HDB	27.50	上漲	下跌	27.55	26.52	-0.18%		29.24		
HDC	23.05	下跌	上漲		24.97		15.25	21.08	51.15%	
HDG	30.05	下跌	下跌		31.13			34.05		
HNG	14.05	下跌	下跌		14.53			15.49		
HPG	24.00	上漲	上漲	24.00	23.26	0.00%	23.85	22.11	0.63%	
HSG	8.09	下跌	上漲		8.30		7.75	7.30	4.39%	
HT1	14.40	下跌	上漲		15.02		16.90	13.91	-14.79%	
HUT	2.30	下跌	下跌		2.50			2.71		
HVN	32.60	下跌	下跌		34.19			36.93		
KBC	15.35	上漲	上漲	15.25	14.71	0.66%	15.35	14.00	0.00%	
KDH	25.60	下跌	上漲		26.57		24.00	24.98	6.67%	
KSB	15.50	下跌	下跌		17.05			19.42		
LCG	7.64	下跌	下跌		8.03			8.76		
LDG	7.93	下跌	下跌		8.74			10.08		
LHG	15.60	下跌	下跌		16.38			16.89		
LPB	7.40	上漲	下跌	7.60	7.40	-2.63%		8.05		
MBB	21.05	下跌	下跌		21.52			22.70		
MPC	24.50	上漲	上漲	20.10	21.95	21.89%		23.55		
MSN	57.00	上漲	下跌	57.50	53.52	-0.87%		63.22		
MSR	14.90	上漲	下跌	14.40	14.77	3.47%		16.05		
MWG	114.50	上漲	下跌	113.40	112.38	0.97%		122.49		
NDN	16.30	下跌	下跌		17.13		13.70	16.31	19.04%	
NKG	8.45	上漲	上漲	7.38	7.26	14.50%	7.11	6.07	18.85%	
NLG	26.30	下跌	上漲		27.35		28.70	26.30	-8.36%	
NT2	19.80	下跌	下跌		20.51			23.29		
NTL	22.35	下跌	上漲		23.08		24.20	20.87	-7.64%	



We Create Fortune

NVL	55.60	下跌	下跌		57.66				60.29		
OIL	8.00	下跌	下跌		8.75				9.54		
PAC	24.90	下跌	下跌		25.55				27.41		
PC1	17.20	下跌	下跌		17.82				19.87		
PDR	26.00	下跌	上漲		26.21			29.00	25.19	-10.34%	
PHR	39.00	下跌	下跌		41.49				50.78		
PLX	56.20	上漲	下跌	57.10	55.54	-1.58%			60.01		
PNJ	86.20	上漲	上漲	84.70	84.36	1.77%		77.07	78.71	11.84%	
POW	10.90	下跌	下跌		11.52				13.38		
PVT	15.90	下跌	下跌		16.83			18.30	16.28	-11.05%	
PPC	25.50	下跌	上漲		26.92			28.40	24.39	-10.21%	
PTB	68.00	下跌	下跌		70.54			64.00	68.51	7.04%	
PVB	17.80	下跌	下跌		18.85				20.57		
PVD	15.20	上漲	下跌	15.85	15.11	-4.10%			16.61		
PVI	32.00	上漲	下跌	32.30	30.85	-0.93%			33.51		
PVS	18.50	上漲	下跌	17.80	18.17	3.93%			19.30		
PXS	5.71	上漲	上漲	5.78	5.40	-1.21%		6.20	4.88	-7.90%	
QNS	26.70	下跌	下跌		27.56			33.26	28.38	-14.67%	BÁN
REE	35.70	上漲	上漲	36.95	35.52	-3.38%		33.33	35.23	7.13%	
SAB	227.00	下跌	下跌		229.98				253.49		
SAM	8.90	上漲	上漲	8.15	8.62	9.20%		7.40	7.58	20.27%	
SCR	5.57	下跌	上漲		5.94			6.33	5.21	-12.01%	
SHI	9.00	下跌	上漲		9.22			6.99	8.30	28.76%	
SJS	16.40	上漲	上漲	17.00	15.99	-3.53%		17.00	14.02	-3.53%	
SKG	12.00	下跌	上漲		12.85			12.30	10.97	-2.44%	
SSI	17.95	下跌	下跌		18.51				20.14		
STB	10.15	下跌	下跌		10.28				10.80		
TCB	23.05	下跌	下跌		23.62				24.80		
TCM	20.95	上漲	下跌	20.95	19.69	0.00%			21.83		
TDH	10.60	上漲	下跌	10.50	10.03	0.95%			11.10		
TLH	4.05	上漲	上漲	4.06	3.77	-0.25%		4.48	3.94	-9.60%	
TNG	15.80	上漲	下跌	15.10	14.97	4.64%			16.69		
VCB	88.70	下跌	上漲		90.82			62.00	83.28	43.06%	
VCG	25.40	下跌	上漲		26.32			19.20	25.28	32.29%	
VCS	67.30	下跌	下跌		72.44				91.56		
VGC	18.20	上漲	下跌	18.40	17.72	-1.09%			19.23		
VGT	8.20	上漲	下跌	8.90	7.96	-7.87%			8.95		
VHC	40.50	上漲	下跌	40.60	38.87	-0.25%			41.92		
VHM	83.30	下跌	下跌		86.02				92.59		

We Create Fortune

VIB	17.00	下跌	上漲		17.62			17.70	16.56	-3.95%	
VIC	114.70	下跌	上漲		116.48			112.00	113.76	2.41%	
VIP	5.00	下跌	下跌		5.09				5.30		
VJC	146.20	下跌	上漲		147.24			124.50	138.01	17.43%	
VND	14.25	上漲	下跌	14.10	13.93	1.06%			14.88		
VNG	19.15	下跌	下跌		19.73				20.99		
VNM	118.60	下跌	下跌		120.32				126.60		
VPB	20.75	上漲	下跌	20.00	19.84	3.75%			21.28		
VPI	42.30	上漲	上漲	42.45	41.25	-0.35%		41.30	39.68	2.42%	
VRC	11.00	下跌	下跌		13.74				25.85		
VRE	34.00	下跌	上漲		34.57			35.05	32.08	-3.00%	
VSC	27.00	上漲	上漲	25.45	26.40	6.09%		27.00	23.49	0.00%	

LARGECAPS 大型股票趨勢追蹤表

股票	價格	短期趨勢	中期趨勢	短期買進價格	短期停損	暫計短期利潤%	短期訊號	中期買進價格	中期停損	暫計中期利潤%	中期訊號
ACB	22.40	下跌	下跌		22.92			24.00	22.57	-5.95%	
BID	49.65	上漲	上漲	41.90	44.99	18.50%		33.40	40.49	48.65%	
BSR	7.90	下跌	下跌		8.64				9.76		
BVH	65.10	下跌	下跌		69.37				73.44		
CTG	22.45	上漲	上漲	20.60	20.76	8.98%			21.78		
FPT	57.60	上漲	上漲	57.00	56.51	1.05%		40.23	54.99	43.19%	
GAS	95.20	上漲	下跌	97.80	94.48	-2.66%			104.62		
GEX	19.65	上漲	下跌	20.50	18.92	-4.15%			21.00		
GVR	11.00	上漲	N/A	11.70	10.59	-5.98%			N/A		
HDB	27.50	上漲	下跌	27.55	26.52	-0.18%			29.24		
HNG	14.05	下跌	下跌		14.53				15.49		
HPG	24.00	上漲	上漲	24.00	23.26	0.00%		23.85	22.11	0.63%	
HVN	32.60	下跌	下跌		34.19				36.93		
KDH	25.60	下跌	上漲		26.57			24.00	24.98	6.67%	
MBB	21.05	下跌	下跌		21.52				22.70		
MSN	57.00	上漲	下跌	57.50	53.52	-0.87%			63.22		
MWG	114.50	上漲	下跌	113.40	112.38	0.97%			122.49		
NVL	55.60	下跌	下跌		57.66				60.29		
OIL	8.00	下跌	下跌		8.75				9.54		
PLX	56.20	上漲	下跌	57.10	55.54	-1.58%			60.01		
PNJ	86.20	上漲	上漲	84.70	84.36	1.77%		77.07	78.71	11.84%	

We Create Fortune

POW	10.90	下跌	下跌		11.52			13.38			
QNS	26.70	下跌	下跌		27.56			33.26	28.38	-14.67%	BÁN
REE	35.70	上漲	上漲	36.95	35.52	-3.38%		33.33	35.23	7.13%	
ROS	13.05	下跌	下跌		16.32				24.79		
SBT	18.70	上漲	上漲	18.60	18.09	0.54%		17.50	17.46	6.86%	
SSI	17.95	下跌	下跌		18.51				20.14		
STB	10.15	下跌	下跌		10.28				10.80		
TCB	23.05	下跌	下跌		23.62				24.80		
TPB	21.10	下跌	下跌		21.51				23.94		
VCB	88.70	下跌	上漲		90.82			62.00	83.28	43.06%	
VCG	25.40	下跌	上漲		26.32			18.44	25.28	37.74%	
VCS	67.30	下跌	下跌		72.44				91.56		
VEA	43.20	上漲	下跌	45.50	42.37	-5.05%			59.45		
VGI	23.20	下跌	N/A		25.19				N/A		
VHM	83.30	下跌	下跌		86.02				92.59		
VIB	17.00	下跌	上漲		17.62			15.00	16.56	13.30%	
VIC	114.70	下跌	上漲		116.48			112.00	113.76	2.41%	
VJC	146.20	下跌	上漲		147.24			124.50	138.01	17.43%	
VNM	118.60	下跌	下跌		120.32				126.60		
VPB	20.75	上漲	下跌	20.00	19.84	3.75%			21.28		
VRE	34.00	下跌	上漲		34.57			35.05	32.08	-3.00%	

MIDCAPS 中型股票趨勢追蹤表

股票	價格	短期趨勢	中期趨勢	短期買進價格	短期停損	暫計短期利潤%	短期訊號	中期買進價格	中期停損	暫計中期利潤%	中期訊號
AAA	12.05	下跌	下跌		12.86				14.43		
ANV	22.10	上漲	下跌	22.80	21.77	-3.07%			24.61		
ASM	6.50	下跌	下跌		6.89				7.24		
BMI	24.70	上漲	上漲	25.65	24.39	-3.70%		26.70	23.99	-7.49%	
BMP	45.00	下跌	下跌		46.38				51.02		
BWE	22.40	下跌	下跌		23.42				24.77		
CEO	8.90	下跌	下跌		9.43				9.80		
CII	22.90	下跌	下跌		24.27				24.76		
CRE	24.75	上漲	上漲	24.20	24.13	2.27%		25.00	24.70	-1.00%	MUA
CTI	21.70	上漲	下跌	21.80	21.07	-0.46%			23.07		
CTR	40.00	下跌	下跌		42.57				49.48		

We Create Fortune

D2D	67.90	下跌	下跌		72.41			83.10	73.17	-11.95%	
DBD	54.70	下跌	上漲		57.08			38.65	54.36	41.52%	
DCM	5.96	下跌	下跌		6.30				7.12		
DGW	22.85	上漲	下跌	23.25	21.97	-1.72%			24.94		
DHC	36.50	下跌	上漲		38.32			37.70	36.02	-3.18%	
DIG	13.15	下跌	下跌		13.91				14.69		
DPG	37.40	下跌	下跌		39.70				48.35		
DPM	13.00	下跌	下跌		13.00				14.36		
DRC	25.20	上漲	上漲	24.10	23.51	4.56%		21.60	21.25	16.67%	
DXG	13.55	下跌	下跌		14.35				16.12		
E1VFN30	14.60	上漲	下跌	14.76	14.42	-1.08%			15.42		
FCN	9.90	下跌	下跌		10.35				11.21		
FLC	4.31	下跌	上漲		4.75			4.63	4.02	-6.91%	
GEG	26.15	下跌	上漲		27.19			12.50	25.77	109.16%	
GMD	21.70	下跌	下跌		22.32				25.29		
GTN	18.50	下跌	下跌		19.99				23.85		
HAG	4.10	上漲	下跌	3.86	3.89	6.22%			4.22		
HBC	11.35	上漲	下跌	10.70	10.57	6.07%			12.34		
HCM	20.75	下跌	下跌		21.67				23.78		
HDC	23.05	下跌	上漲		24.97			15.25	21.08	51.15%	
HDG	30.05	下跌	下跌		31.13				34.05		
HPX	26.40	上漲	#N/A	27.50	25.87	-4.00%		35.30	#N/A	#N/A	
HSG	8.09	下跌	上漲		8.30			7.75	7.30	4.39%	
HT1	14.40	下跌	上漲		15.02			16.90	13.91	-14.79%	
HTM	21.50	上漲	上漲	16.00	16.75	34.38%			18.47		
IBC	20.35	下跌	下跌		20.60				21.22		
IDI	5.02	下跌	下跌		5.25				5.89		
IJC	14.85	下跌	上漲		16.53			13.10	13.45	13.36%	
ITA	2.70	上漲	下跌	2.87	2.65	-5.92%			3.09		
KBC	15.35	上漲	上漲	15.25	14.71	0.66%		14.85	14.00	3.39%	
KDC	19.00	上漲	上漲	19.50	18.52	-2.56%		20.82	18.08	-8.72%	
KOS	28.00	上漲	上漲	26.80	26.82	4.48%		26.30	25.20	6.46%	
KSB	15.50	下跌	下跌		17.05				19.42		
LDG	7.93	下跌	下跌		8.74				10.08		
LPB	7.40	上漲	下跌	7.60	7.40	-2.63%			8.05		
MBG	15.80	下跌	下跌		22.69				39.37		
MBS	14.50	上漲	下跌	14.70	14.18	-1.36%			15.75		
MPC	24.50	上漲	上漲	20.10	21.95	21.89%			23.55		

We Create **Fortune**

NBB	19.75	下跌	下跌		20.91			22.02		
NKG	8.45	上漲	上漲	7.38	7.26	14.50%	7.11	6.07	18.85%	
NLG	26.30	下跌	上漲		27.35		26.28	26.30	0.07%	
NT2	19.80	下跌	下跌		20.51			23.29		
NTL	22.35	下跌	上漲		23.08		24.20	20.87	-7.64%	
NVB	9.30	下跌	上漲		9.79		8.50	8.62	9.41%	
OGC	3.55	下跌	下跌		3.67			4.01		
PC1	17.20	下跌	下跌		17.82			19.87		
PDR	26.00	下跌	上漲		26.21		23.59	25.19	10.19%	
PHR	39.00	下跌	下跌		41.49			50.78		
PPC	25.50	下跌	上漲		26.92		28.40	24.39	-10.21%	
PTB	68.00	下跌	下跌		70.54		60.78	68.51	12.71%	
PVD	15.20	上漲	下跌	15.85	15.11	-4.10%		16.61		
PVI	32.00	上漲	下跌	32.30	30.85	-0.93%		33.51		
PVS	18.50	上漲	下跌	17.80	18.17	3.93%		19.30		
PVT	15.90	下跌	下跌		16.83		17.31	16.28	-5.94%	
QCG	3.68	下跌	下跌		3.89			4.68		
SCR	5.57	下跌	上漲		5.94		6.33	5.21	-12.01%	
SGP	7.00	下跌	下跌		7.38			8.99		
SHB	6.50	上漲	下跌	6.40	6.19	1.56%		6.72		
SHS	7.40	下跌	上漲		7.81		8.40	7.36	-11.90%	
SZC	16.70	下跌	下跌		18.63			19.60		
TCH	34.35	上漲	上漲	30.05	32.63	14.31%	26.15	26.28	31.36%	
TCM	20.95	上漲	下跌	20.95	19.69	0.00%		21.83		
TDH	10.60	上漲	下跌	10.50	10.03	0.95%		11.10		
TNG	15.80	上漲	下跌	15.10	14.97	4.64%		16.69		
TTB	3.90	下跌	下跌		4.44			7.60		
VGC	18.20	上漲	下跌	18.40	17.72	-1.09%		19.23		
VGT	8.20	上漲	下跌	8.90	7.96	-7.87%		8.95		
VHC	40.50	上漲	下跌	40.60	38.87	-0.25%		41.92		
VND	14.25	上漲	下跌	14.10	13.93	1.06%		14.88		
VNG	19.15	下跌	下跌		19.73			20.99		
VPI	42.30	上漲	上漲	42.45	41.25	-0.35%	41.30	39.68	2.42%	

We Create Fortune

SMALLCAPS 小型股票趨勢追蹤表

股票	價格	短期趨勢	中期趨勢	短期買進價格	短期停損	暫計短期利潤%	短期訊號	中期買進價格	中期停損	暫計中期利潤%	中期訊號
AAV	8.50	上漲	下跌	8.30	8.15	2.41%			8.97		
AGR	3.44	上漲	下跌	3.59	3.35	-4.18%			3.93		
AMD	1.95	下跌	下跌		2.34				2.98		
APG	9.70	上漲	上漲	8.76	9.49	10.73%		9.90	8.56	-2.02%	
ART	2.40	下跌	上漲		2.86			2.30	2.12	4.35%	
BCG	6.69	下跌	下跌		7.14			6.39	7.47	16.89%	BÁN
C4G	5.80	下跌	下跌		6.30				6.98		
C69	6.90	下跌	下跌		8.49				15.84		
CCL	7.36	下跌	上漲	6.80	7.49	10.19%	BÁN	7.88	5.92	-6.60%	
CVT	20.20	下跌	下跌		20.69				22.74		
DAH	8.88	下跌	下跌		9.91				11.27		
DLG	2.36	上漲	上漲	1.80	2.08	31.11%		1.71	1.61	38.01%	
DRH	3.21	下跌	下跌		3.78				5.75		
DTD	10.70	下跌	下跌		11.05				12.54		
EVG	2.50	下跌	下跌		2.67				2.90		
FIT	8.86	下跌	下跌	4.49	9.43	109.99%	BÁN	3.64	8.91	144.80%	
FTM	1.93	下跌	下跌	2.21	1.97	-11.06%	BÁN		4.03		
FUES SV50	12.65	下跌	下跌		12.73				13.06		
GKM	15.50	上漲	上漲	15.00	14.78	3.33%		14.90	14.22	4.03%	
HAH	11.30	下跌	下跌		11.72				13.27		
HAI	2.88	下跌	下跌		3.44			1.88	3.16	68.18%	BÁN
HAR	3.21	下跌	下跌		3.83				5.48		
HDA	9.50	下跌	下跌		10.08				11.43		
HHP	12.10	上漲	下跌	12.20	11.66	-0.82%			13.13		
HHS	3.08	下跌	上漲		3.30			3.36	2.97	-8.33%	
HID	2.35	上漲	上漲	2.36	2.25	-0.42%		2.63	2.16	-10.65%	
HII	9.22	下跌	下跌		9.66				10.98		
HQC	1.10	下跌	上漲		1.21			1.16	1.08	-5.17%	
HSL	7.52	下跌	下跌		7.74				8.77		
HUT	2.30	下跌	下跌		2.50				2.71		
HVG	8.60	上漲	上漲	7.82	7.93	9.97%		3.90	6.94	120.51%	
HVH	14.60	上漲	下跌	15.85	13.95	-7.89%			19.76		
IDJ	6.90	上漲	上漲	6.90	6.44	0.00%	MUA	7.20	5.42	-4.17%	
JVC	3.48	下跌	下跌		3.68				4.33		

We Create Fortune

KLF	1.50	下跌	上漲		1.82			1.50	1.33	0.00%	
LCG	7.64	下跌	下跌		8.03				8.76		
LGL	7.50	下跌	下跌		8.25				8.86		
LHG	15.60	下跌	下跌		16.38				16.89		
LMH	5.55	下跌	下跌		7.04				13.37		
MST	5.30	下跌	上漲		5.40			3.40	4.23	55.88%	
NDN	16.30	下跌	下跌		17.13			13.10	16.31	24.46%	
PHC	11.00	上漲	下跌	11.30	10.75	-2.65%			11.99		
PLP	9.39	下跌	下跌		10.10				11.35		
PVB	17.80	下跌	下跌		18.85				20.57		
PVC	6.90	上漲	上漲	7.00	6.69	-1.43%		6.70	6.66	2.99%	
PVX	1.10	下跌	下跌		1.32				1.46		
PXL	8.10	上漲	上漲	8.40	7.88	-3.57%		6.70	6.64	20.90%	
SHI	9.00	下跌	上漲		9.22			5.77	8.30	56.11%	
SJF	1.90	下跌	下跌		2.19				2.71		
SPP	1.90	下跌	下跌		2.10				2.60		
TDC	8.60	上漲	下跌	8.75	8.26	-1.71%			9.04		
TIG	6.60	下跌	上漲		7.05			3.20	5.54	106.25%	
TLH	4.05	上漲	上漲	4.06	3.77	-0.25%		4.48	3.94	-9.60%	
TNA	19.50	下跌	下跌		21.42				28.30		
TNI	10.20	下跌	上漲		10.75			10.90	9.99	-6.42%	
TSC	2.80	下跌	下跌		3.15				3.45		
TTF	2.59	下跌	下跌		2.74				3.03		
TTH	2.50	下跌	下跌		2.67				3.00		
TVC	19.40	上漲	上漲	16.90	17.70	14.79%		14.30	15.80	35.66%	
VC3	17.30	上漲	上漲	17.00	16.06	1.76%		22.00	16.32	-21.36%	
VCR	10.80	下跌	下跌		12.24				17.11		
VNA	2.90	下跌	下跌		3.37				4.40		
VNE	3.60	下跌	下跌		3.78				3.70		
VRC	11.00	下跌	下跌		13.74				25.85		



We Create Fortune

胡志明市交易所 (HSX)

	收盤	漲跌%
VNI	960.15	1.18%
VN30	877.76	1.45%
VN Mid	920.83	0.75%
VN Small	754.93	0.39%

河內交易所 (HSX)

	收盤	漲跌%
HNI	101.25	0.92%
HN30	178.18	0.75%
VNX AllSh	842.19	1.23%

UPCOM 市場 (UPCoM)

	收盤	漲跌%
UPCoM	55.18	0.29%

外資交易	成交值(十億盾)	
買進	642.37	
賣出	495.76	
買超/賣超	146.61	

外資交易	成交值(十億盾)	
買進	2.33	
賣出	8.54	
買超/賣超	-6.22	

外資交易	成交值(十億盾)	
買進	6.27	
賣出	7.82	
買超/賣超	-1.55	

上漲排名/股碼	漲跌(VND)	漲跌%
NKG	530	6.69%
NTL	1250	5.92%
BID	2550	5.41%
CII	1100	5.05%
HAG	190	4.86%

上漲排名/股碼	漲跌(VND)	漲跌%
DGC	900	3.90%
TVC	600	3.19%
TNG	400	2.60%
CEO	200	2.30%
NDN	300	1.88%

上漲排名/股碼	漲跌(VND)	漲跌%
HTM	2800	14.97%
MPC	900	3.81%
LPB	100	1.37%
VEA	500	1.17%
GVR	100	0.92%

下跌排名/股碼	漲跌(VND)	漲跌%
FIT	-660	-6.93%
ROS	-950	-6.79%
VRC	-800	-6.78%
FRT	-700	-3.29%
HDG	-950	-3.06%

下跌排名/股碼	漲跌(VND)	漲跌%
PVS	-400	-2.12%
NTP	-600	-1.92%
AMV	-300	-1.25%
PVI	-100	-0.31%
HHC	0	0.00%

下跌排名/股碼	漲跌(VND)	漲跌%
BSR	-300	-3.66%
OIL	-300	-3.61%
VAV	-1500	-3.36%
TID	-300	-1.62%
SIP	-1100	-1.25%

*備註：市值>5,000 億盾；成交值>15 億盾

市值排名/股碼	十億盾
VIC	387,965
VCB	328,977
VHM	274,017
VNM	206,527
BID	199,693

市值排名/股碼	十億盾
ACB	37,106
VCG	11,219
VCS	10,768
PVS	8,842
SHB	7,820

市值排名/股碼	十億盾
ACV	158,810
VEA	57,481
MCH	49,833
GVR	43,864
BCM	28,894

交易量排名/股碼	成交值	30 日均
EIB	10,146,500	0
DLG	9,677,500	1
CTG	8,592,300	0
ROS	7,482,760	0
FLC	5,811,070	0

交易量排名/股碼	成交值	30 日均
SHB	4,564,607	0
PVS	2,812,511	0
NVB	2,668,100	0
ACB	1,422,258	0
TAR	995,510	0

交易量排名/股碼	成交值	30 日均
TID	4,000,000	0
BSR	2,652,190	0
HTM	1,458,563	0
VAV	599,800	0
VIB	559,354	0

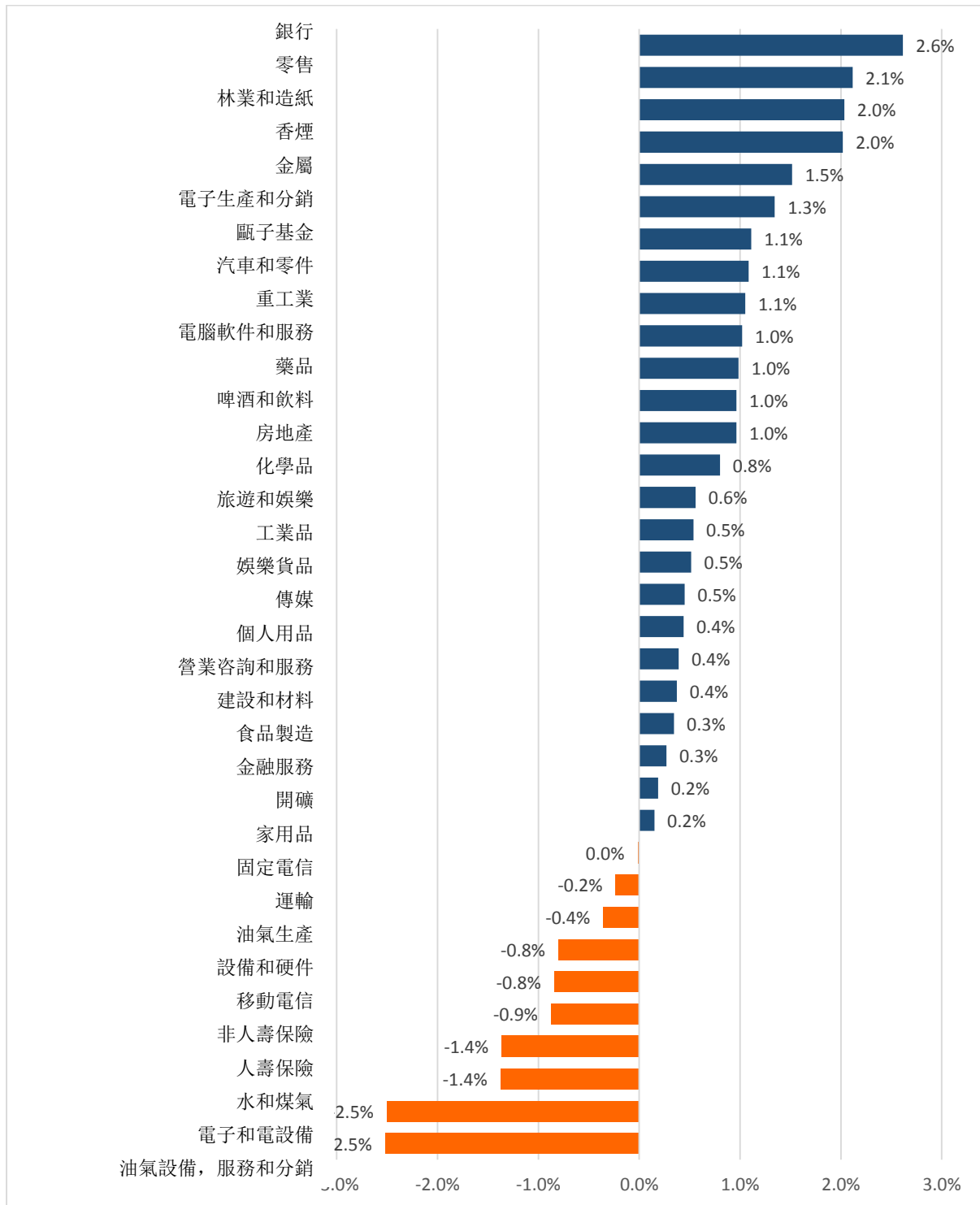
資料源: Bloomberg & Yuanta Research

資料源: Bloomberg & Yuanta Research

資料源: Bloomberg & Yuanta Research

We Create Fortune

各行業板塊的交易走勢



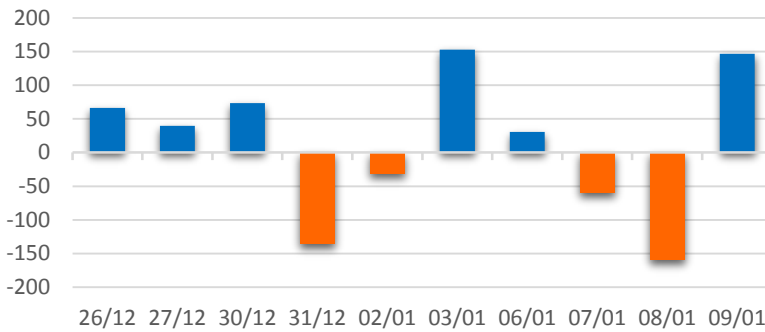
資料源: FiinPro - YSVN



We Create **Fortune**

外資買進賣統計

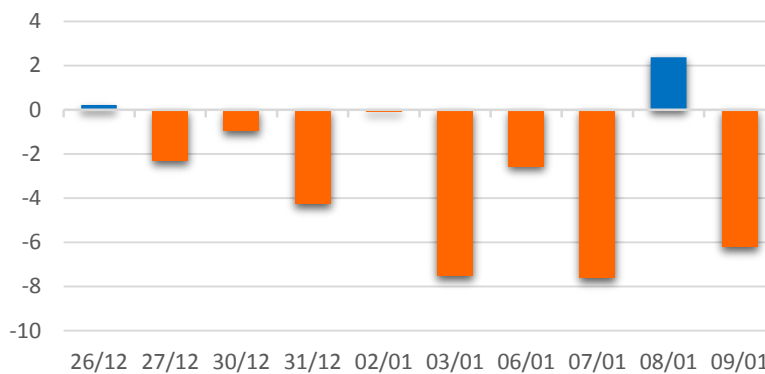
HSX 外資每日買/賣超



證券代碼	買超金額 (百萬盾)	證券代碼	賣超金額 (百萬盾)
PNJ	80,642	VCB	22,483
CTG	21,206	KBC	11,272
VNM	21,102	VCI	10,972
BID	20,895	SSI	8,050
VRE	20,413	POW	7,159

HSX 外資買/賣超的前 5 名

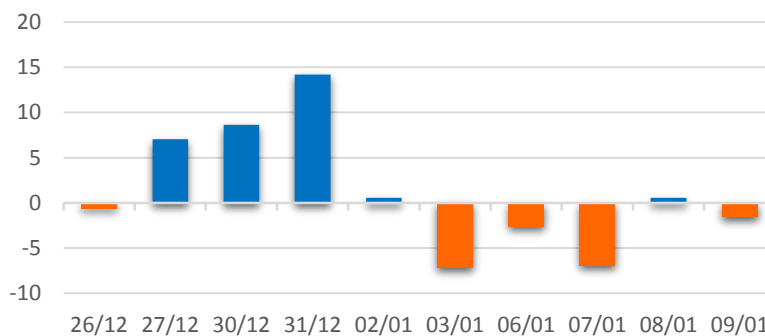
HNX 外資每日買/賣超



證券代碼	買超金額 (百萬盾)	證券代碼	賣超金額 (百萬盾)
PVC	814	CEO	3,604
ART	286	NDN	2,984
VCS	201	INN	504
DP3	133	TIG	231
IVS	71	DGC	201

HNX 外資買/賣超的前 5 名

UPCOM 外資每日買/賣超



證券代碼	買超金額 (百萬盾)	證券代碼	賣超金額 (百萬盾)
ACV	1,665	BSR	4,296
VEA	1,352	MPC	733
QNS	1,041	NTC	535
BCM	232	HND	527
MCH	72	CTR	44

UPCOM 外資買/賣超的前 5 名

源: FiinPro - YSVN



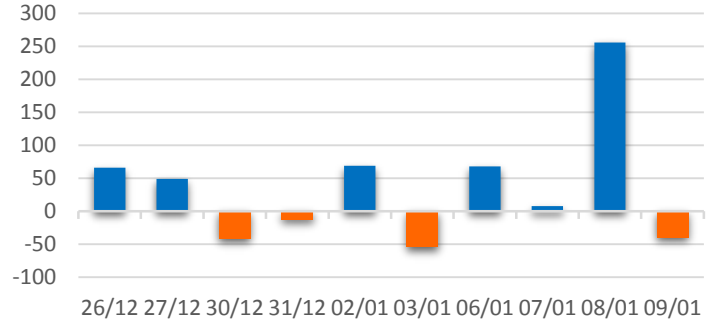
We Create **Fortune**

自營進出統計

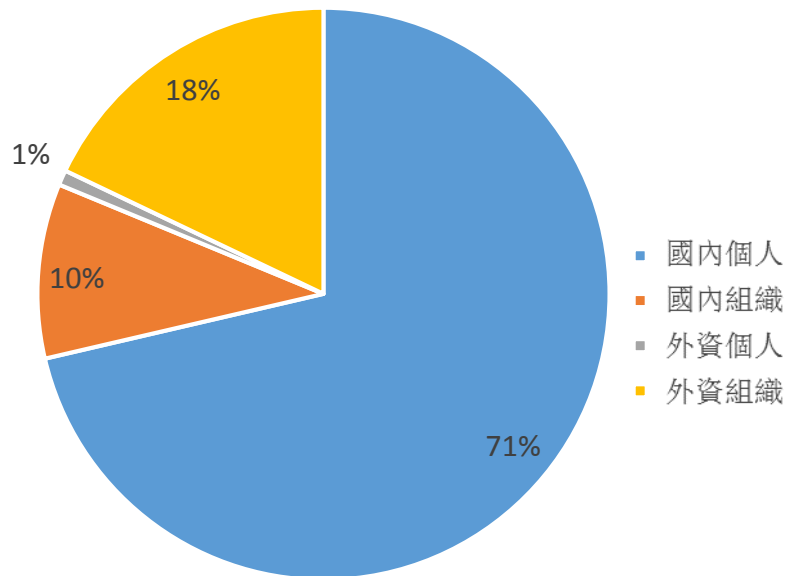
證券代碼	買超金額 (百萬盾)	證券代碼	賣超金額 (百萬盾)
HPG	3,380	PNJ	15,710
MWG	3,002	MBB	12,647
TCB	2,770	FPT	9,444
FPT	2,387	HPG	9,088
PNJ	2,006	SAB	6,592

券商自營交易最大前名

券商自營交易每日買/賣超 (bil.VND)



越南證券市場投資人類別統計

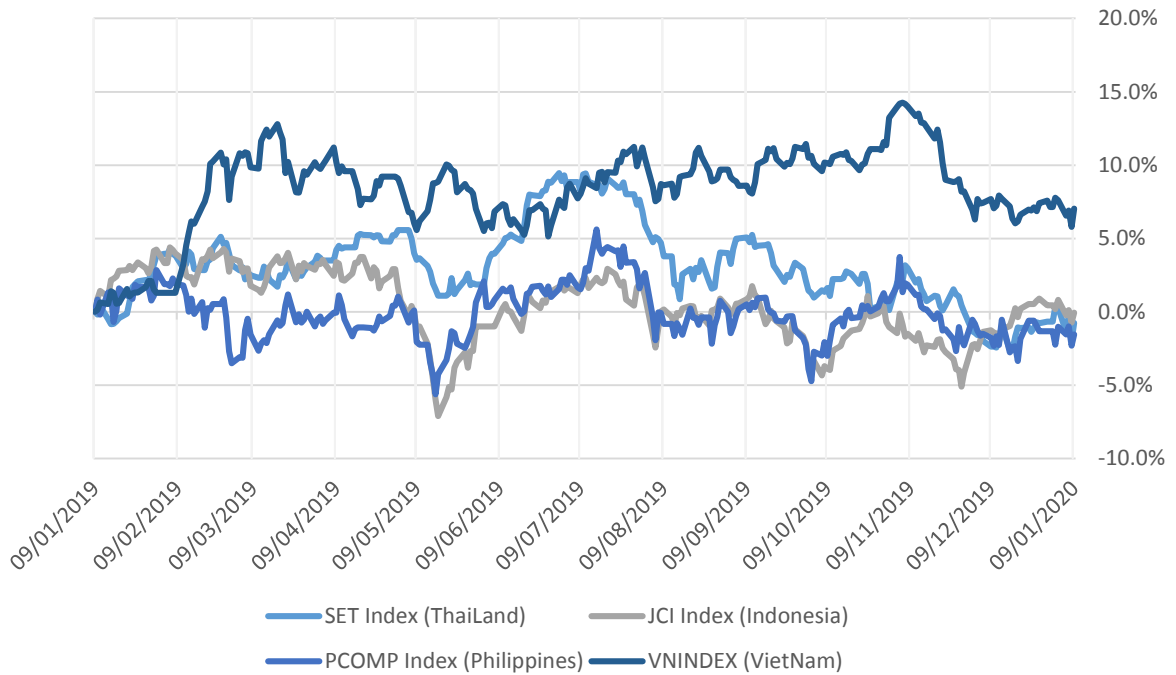


資料源: FiiPro - YSVN



We Create Fortune

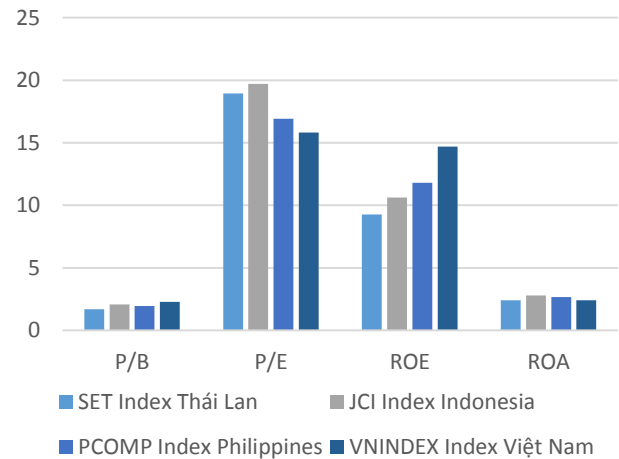
東南亞主要市場走勢比較



東南亞主要市場數據

		Thailand	Indonesia	Philippines	Vietnam
P/B		1.7x	2.1x	2.0x	2.3x
P/E		18.9x	19.7x	16.9x	15.8x
ROE	%	9.28	10.61	11.79	14.70
ROA	%	2.41	2.80	2.66	2.41
Vốn hóa	Tỷ USD	543.65	520.00	190.92	139.82
GTGD	Triệu USD	1.87	0.40	0.07	0.12
LS cổ tức	%	3.26	2.42	1.61	2.05

源：Bloomberg & YSVN





We Create **Fortune**

元大證券（越南）公司

個人客戶分析部

Nguyễn Th ê Minh

研究分析經理

+84 28 3622 6868 ext 3826

minh.nguyen@yuanta.com.vn

Quách Đức Khánh

高級分析專員

+84 28 3622 6868 ext 3833

khanh.quach@yuanta.com.vn

Phạm Tấn Phát

高級分析專員

+84 28 3622 6868 ext 3880

phat.pham@yuanta.com.vn

Nguyễn Trịnh Ngọc Hồng

分析專員

+84 28 3622 6868 ext 3832

hong.nguyen@yuanta.com.vn

個人客戶業務部

Nguyễn Thanh Tùng

總公司業務經理

+84 28 3622 6868 ext 3609

tung.nguyen@yuanta.com.vn

Chung Kim Hoa

華人客戶部經理

+84 28 3622 6868 ext 3828

hoa.chung@yuanta.com.vn

Phù Vĩnh Qu ê

堤岸分行經理

+84 28 3622 6868

que.phu@yuanta.com.vn

Nguyễn Việt Quang

河內分行經理

+84 28 3622 6868 ext 3404

quang.nguyen@yuanta.com.vn

Võ Thị Thu Thủy

平陽分行經理

+84 28 3622 6868 ext 3505

thuy.vo@yuanta.com.vn

Bùi Quốc Phong

同奈分行經理

+84 28 3622 6868

phong.bui@yuanta.com.vn

Nguyễn Đức Hoàn

河內南部營業中心經理

+84 28 3622 6868 ext 3409

hoan.nguyen@yuanta.com.vn

Võ Đình Tuấn

峴港分行經理

+84 28 3622 6868 ext 3301

tuan.vo@yuanta.com.vn



We Create **Fortune**

Appendix A: Important Disclosures

Analyst Certification

Each research analyst primarily responsible for the content of this research report, in whole or in part, certifies that with respect to each security or issuer that the analyst covered in this report: (1) all of the views expressed accurately reflect his or her personal views about those securities or issuers; and (2) no part of his or her compensation was, is, or will be, directly or indirectly, related to the specific recommendations or views expressed by that research analyst in the research report.

Ratings Definitions

BUY: We have a positive outlook on the stock based on our expected absolute or relative return over the investment period. Our thesis is based on our analysis of the company's outlook, financial performance, catalysts, valuation and risk profile. We recommend investors add to their position.

HOLD-Outperform: In our view, the stock's fundamentals are relatively more attractive than peers at the current price. Our thesis is based on our analysis of the company's outlook, financial performance, catalysts, valuation and risk profile.

HOLD-Underperform: In our view, the stock's fundamentals are relatively less attractive than peers at the current price. Our thesis is based on our analysis of the company's outlook, financial performance, catalysts, valuation and risk profile.

SELL: We have a negative outlook on the stock based on our expected absolute or relative return over the investment period. Our thesis is based on our analysis of the company's outlook, financial performance, catalysts, valuation and risk profile. We recommend investors reduce their position.

Under Review: We actively follow the company, although our estimates, rating and target price are under review.

Restricted: The rating and target price have been suspended temporarily to comply with applicable regulations and/or Yuanta policies.

Note: Yuanta research coverage with a Target Price is based on an investment period of 12 months. Greater China Discovery Series coverage does not have a formal 12 month Target Price and the recommendation is based on an investment period specified by the analyst in the report.

Global Disclaimer

© 2018 Yuanta. All rights reserved. The information in this report has been compiled from sources we believe to be reliable, but we do not hold ourselves responsible for its completeness or accuracy. It is not an offer to sell or solicitation of an offer to buy any securities. All opinions and estimates included in this report constitute our judgment as of this date and are subject to change without notice.

This report provides general information only. Neither the information nor any opinion expressed herein constitutes an offer or invitation to make an offer to buy or sell securities or other investments. This material is prepared for general circulation to clients and is not intended to provide tailored investment advice and does not take into account the individual financial situation and objectives of any specific person who may receive this report. Investors should seek financial advice regarding the appropriateness of investing in any securities, investments or investment strategies discussed or recommended in this report. The information contained in this report has been compiled from sources believed to be reliable but no representation or warranty, express or implied, is made as to its accuracy, completeness or correctness. This report is not (and should not be construed as) a solicitation to act as securities broker or dealer in any jurisdiction by any person or company that is not legally permitted to carry on such business in that jurisdiction.

Yuanta research is distributed in the United States only to Major U.S. Institutional Investors (as defined in Rule 15a-6 under the Securities Exchange Act of 1934, as amended and SEC staff interpretations thereof). All transactions by a US person in the securities mentioned in this report must be effected through a registered broker-dealer under Section 15 of the Securities Exchange Act of 1934, as amended. Yuanta research is distributed in Taiwan by Yuanta Securities Investment Consulting. Yuanta research is distributed in Hong Kong by Yuanta Securities (Hong Kong) Co. Limited, which is licensed in Hong Kong by the Securities and Futures Commission for regulated activities, including Type 4 regulated activity (advising on securities). In Hong Kong, this research report may not be redistributed, retransmitted or disclosed, in whole or in part or any form or manner, without the express written