

當日市場：外資買超激增

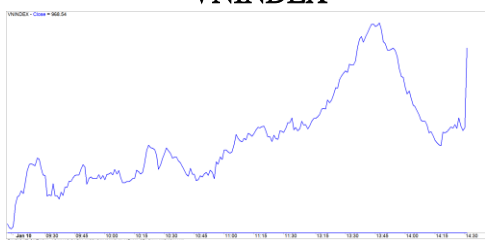
2020/01/10

市場走勢 2019/9/20

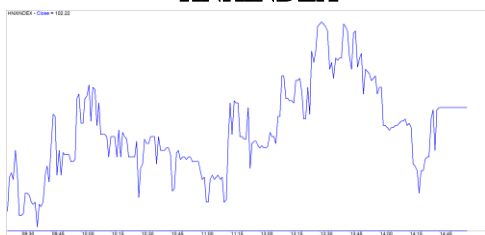
市場指數	VNI	HNI	UPCOM
收盤	968.54	102.22	55.56
%日	0.87%	0.96%	0.69%
%週	0.35%	-0.17%	-1.92%
%月	0.86%	0.18%	0.36%
%年	7.82%	0.43%	4.77%
成交值(十億盾)			
當日	4,997	399	431
日均量/週	3,804	345	205
日均量/月	4,061	391	235
外資進出			
買進	1,640.01	2.13	13.70
賣出	567.69	3.98	5.29
買賣超	1,072.32	-1.85	8.40
市場漲跌家數			
上漲	146	56	154
下跌	147	75	112
持平	97	240	637
市場指標			
P/E	15.70	8.90	16.54
總市值 (兆盾)	3,288	189	911
股息殖利 率	2.35%	4.63%	4.23%

資料源: Bloomberg - YSVN

VNINDEX



HNIINDEX



市場走勢

1月10日，越南股市的指數繼續保持上漲的勢頭。具體，儘管午盤的波動很大，但VN-Index仍上漲0.87%，收於接近盤中最高點的968.54點。同樣，HNX-Index上漲0.96%，收於102.22點，Upcom-Index也上漲0.68%。今天的優點是現金流持續改善，總交易價值為3兆4500億越南盾。

銀行股繼續成為帶領市場漲勢的類股。具體，CTG上漲4.9%，收於23,550越南盾，是自3月底以來流動性最高的交易盤，達1,470萬股。BID也保持漲勢，上漲3.3%，收於51,300越南盾。此外，在HSX上的VPB(+1.4%)，HDB(+2.2%)，VCB(+0.9%)，MBB(+1.7%)，TCB(+0.4%)和在HNX上的SHB(+9.2%)，ACB(+1.3%)也交易很活躍。NKG在建設高於5500越南盾門檻的基礎後，就繼續上漲5.9%，收於8,950越南盾。CII，HBC，NBB，PC1均也呈積極上漲，而HDC，PDR，LDG，SZL，TIP等就急劇下跌。

外資買超超過1兆788億越南盾，由於PDG的交易價值已超過1兆200億越南盾。CTG(550億)和HPG(265億)也被積極收購。相反，主要拋售VCB(599億)，KDC(256億)。

市場觀點

我們認為，當指數面臨短期阻力位時，市場可能會在幾盤內回調。同時，銀行股中的停利壓力可能會增加，因為該類股的許多股票已被超買，其積極之處在於現金流已回到大型股，因此市場的漲勢可能會持續。此外，股票比例持續建設，表明現金流尚未擴散到市場和投資者的心態依然謹慎。

我們的趨勢指標系統將VN指數的短期趨勢從“下跌”轉為“上漲”，並保持HNX-Index的下跌趨勢，阻力位在103.02點。因此，我們建議短期投資者停止拋售並持有目前的投資組合。購買新股需要更多觀察。

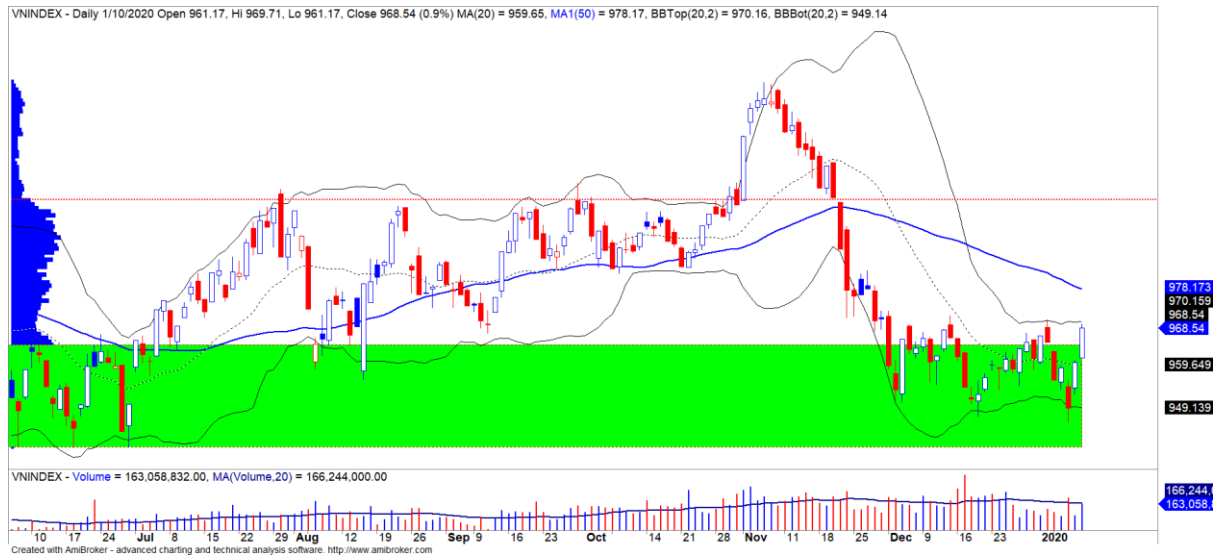
建議短線投資比重：34%股票/66%現金。

建議中線投資比重：35%股票/65%現金。

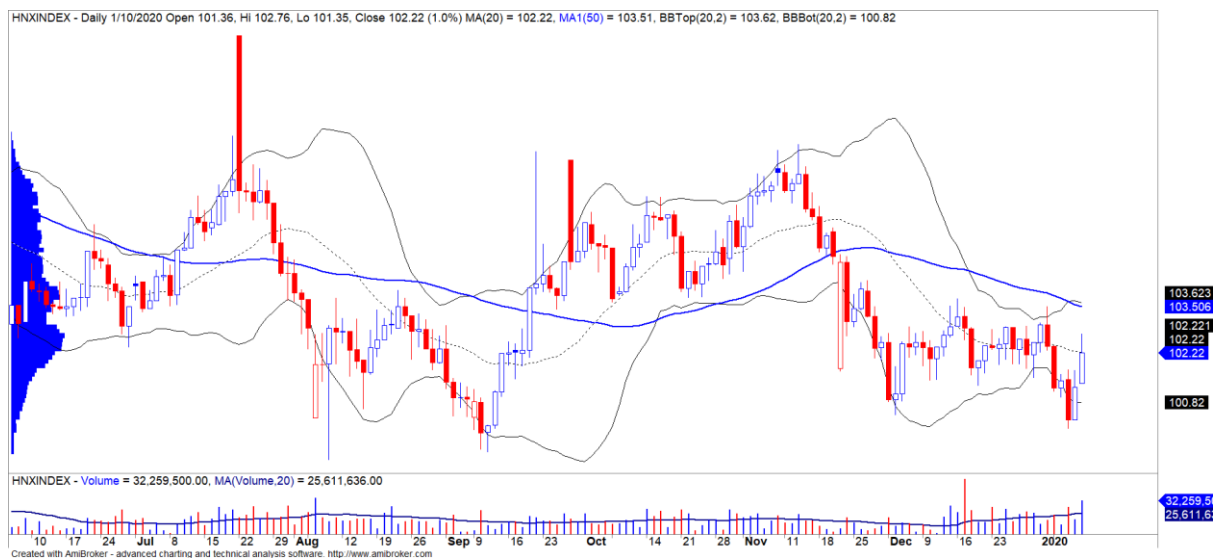
(股票趨勢追蹤圖在下一頁內更新)

We Create Fortune

技術分析圖



指數技術分析圖 VN-Index



指數技術分析圖 HNX-Index

指數	短期趨勢	中期趨勢	阻力區 1	阻力區 2	支撐區 1	支撐區 2
VN-Index	上漲	下跌	997	1,000	988	953
HNX-Index	下跌	下跌	106	108	99	90
VN30	下跌	下跌	895	935	877	863
VNMidcaps	下跌	下跌	992	1,030	969	963
VNSmallcaps	下跌	下跌	835	845	822	804

We Create Fortune

股票趨勢追蹤表

股票	價格	短期趨勢	中期趨勢	短期買進價格	短期停損	暫計短期利潤%	短期訊號	中期買進價格	中期停損	暫計中期利潤%	中期訊號
AAA	12.10	下跌	下跌		12.84				14.25		
ACB	22.70	下跌	上漲		22.92			24.00	22.57	-5.42%	
ACV	72.90	下跌	下跌		75.88				78.74		
ANV	22.00	上漲	下跌	22.80	21.77	-3.51%			24.61		
ASM	6.40	下跌	下跌		6.89				7.24		
BFC	11.40	下跌	下跌		12.03				13.25		
BID	51.30	上漲	上漲	41.90	46.10	22.43%		33.40	22.24	53.59%	
BMP	45.80	下跌	下跌		46.38				50.95		
BSR	7.70	下跌	下跌		8.54				9.54		
BVH	67.00	下跌	下跌		69.33				73.44		
BWE	22.65	下跌	下跌		23.27				24.77		
CEO	8.90	下跌	下跌		9.33				9.80		
CII	23.80	下跌	下跌		23.89				24.76		
CMG	35.00	下跌	上漲		37.36			23.20	34.96	50.86%	
CMX	11.90	下跌	下跌		14.54				19.34		
CSM	14.30	上漲	下跌	14.30	13.59	0.00%			14.75		
CTD	49.55	下跌	下跌		54.64				63.74		
CTG	23.55	上漲	上漲	20.60	21.18	14.32%		23.55	21.78	0.00%	買進
CTR	40.80	下跌	N/A		42.55			-	N/A		
CVT	20.20	下跌	下跌		20.69				22.66		
DCM	5.98	下跌	下跌		6.22				7.00		
DGC	24.00	下跌	下跌		25.14				27.56		
DGW	23.30	上漲	下跌	23.25	21.97	0.22%			24.94		
DHA	31.40	上漲	下跌	31.85	29.00	-1.41%			32.52		
DHC	36.95	下跌	上漲		38.32			37.70	36.02	-1.99%	
DHG	88.00	下跌	下跌		90.90				98.80		
DIG	13.15	下跌	下跌		13.90				14.69		
DPG	36.10	下跌	下跌		39.70				47.82		
DPM	12.75	下跌	下跌		13.00				14.36		
DPR	40.30	上漲	上漲	40.50	38.30	-0.49%		41.30	35.60	-2.42%	
DQC	16.20	上漲	下跌	16.20	15.62	0.00%			17.29		
DRC	25.00	上漲	上漲	24.10	23.70	3.73%		21.60	21.45	15.74%	
DXG	13.40	下跌	下跌		14.35				16.12		
EIB	18.00	上漲	上漲	17.80	16.32	1.12%		18.40	16.46	-2.17%	

We Create Fortune

FCN	10.00	下跌	下跌		10.35				11.21		
FMC	25.95	下跌	上漲		26.74			31.60	25.00	-17.88%	
FPT	57.50	上漲	上漲	57.00	56.51	0.88%		46.00	54.99	25.00%	
GAS	95.90	上漲	下跌	97.80	94.48	-1.94%			103.52		
GEX	19.70	上漲	下跌	20.50	18.92	-3.90%			20.84		
GIL	16.60	下跌	下跌		17.71				19.38		
GMD	22.00	下跌	下跌		22.32				25.16		
GTN	18.40	下跌	下跌		19.99				21.72		
GVR	11.20	上漲	N/A	11.70	10.59	-4.27%			N/A		
HAG	4.08	上漲	下跌	3.86	3.89	5.70%			4.22		
HAX	14.20	下跌	下跌		15.77				19.51		
HBC	11.65	上漲	下跌	10.70	10.57	8.88%			12.34		
HCM	21.00	下跌	下跌		21.67				23.78		
HDB	28.10	上漲	下跌	27.55	26.52	2.00%			29.24		
HDC	22.10	下跌	上漲		24.69			15.25	21.08	44.92%	
HDG	29.80	下跌	下跌		31.13				33.28		
HNG	14.05	下跌	下跌		14.53				15.49		
HPG	24.20	上漲	上漲	24.00	23.26	0.83%		23.85	22.11	1.47%	
HSG	8.09	下跌	上漲		8.30			7.75	7.30	4.39%	
HT1	14.55	下跌	上漲		14.96			16.90	13.91	-13.91%	
HUT	2.30	下跌	下跌		2.50				2.71		
HVN	32.60	下跌	下跌		34.19				36.93		
KBC	15.40	上漲	上漲	15.25	14.71	0.98%		15.35	14.00	0.33%	
KDH	25.60	下跌	上漲		26.41			24.00	24.98	6.67%	
KSB	15.10	下跌	下跌		17.05				19.42		
LCG	7.52	下跌	下跌		8.03				8.76		
LDG	7.60	下跌	下跌		8.58				10.08		
LHG	15.70	下跌	下跌		16.29				16.89		
LPB	7.70	上漲	下跌	7.60	7.40	1.32%			8.05		
MBB	21.40	下跌	下跌		21.52				22.70		
MPC	24.10	上漲	上漲	20.10	22.55	19.90%		24.10	23.55	0.00%	買進
MSN	56.50	上漲	下跌	57.50	53.56	-1.74%			63.22		
MSR	15.00	上漲	下跌	14.40	14.77	4.17%			16.05		
MWG	115.10	上漲	下跌	113.40	112.38	1.50%			122.49		
NDN	15.60	下跌	下跌		17.09			13.70	16.31	19.04%	賣出
NKG	8.95	上漲	上漲	7.38	7.67	21.27%		7.11	6.39	25.88%	
NLG	26.30	下跌	上漲		27.28			28.70	26.30	-8.36%	
NT2	19.00	下跌	下跌		20.39				22.16		
NTL	23.00	下跌	上漲		23.08			24.20	21.14	-4.96%	



We Create Fortune

NVL	55.80	下跌	下跌		57.64				60.29		
OIL	7.80	下跌	下跌		8.74				9.54		
PAC	24.85	下跌	下跌		25.52				27.41		
PC1	17.70	下跌	下跌		17.82				19.78		
PDR	25.35	下跌	上漲		26.21			29.00	25.19	-12.59%	
PHR	38.90	下跌	下跌		41.49				47.71		
PLX	55.70	上漲	下跌	57.10	55.54	-2.45%			60.01		
PNJ	88.50	上漲	上漲	84.70	84.36	4.49%		77.07	80.07	14.83%	
POW	11.10	下跌	下跌		11.52				12.94		
PVT	15.65	下跌	下跌		16.56			17.53	16.28	-7.15%	賣出
PPC	25.55	下跌	上漲		26.85			28.40	24.39	-10.04%	
PTB	67.90	下跌	下跌		70.38			64.00	68.51	7.04%	賣出
PVB	17.70	下跌	下跌		18.85				20.32		
PVD	15.15	上漲	下跌	15.85	15.11	-4.42%			16.61		
PVI	32.00	上漲	下跌	32.30	30.85	-0.93%			33.18		
PVS	18.40	上漲	下跌	17.80	18.17	3.37%			19.30		
PXS	5.72	上漲	上漲	5.78	5.40	-1.04%		6.20	4.88	-7.74%	
QNS	26.90	下跌	下跌		27.53				29.44		
REE	35.70	上漲	上漲	36.95	35.52	-3.38%		33.33	35.23	7.13%	
SAB	233.50	上漲	下跌	233.50	229.98	0.00%	買進		248.37		
SAM	8.87	上漲	上漲	8.15	8.62	8.83%		7.40	7.61	19.86%	
SCR	5.51	下跌	上漲		5.91			6.33	5.26	-12.95%	
SHI	8.94	下跌	上漲		9.22			6.99	8.30	27.90%	
SJS	16.65	上漲	上漲	17.00	15.99	-2.06%		17.00	14.40	-2.06%	
SKG	12.15	下跌	上漲		12.85			12.30	11.66	-1.22%	
SSI	18.30	下跌	下跌		18.51				20.12		
STB	10.50	上漲	下跌	10.50	10.28	0.00%	買進		10.80		
TCB	23.15	下跌	下跌		23.62				24.80		
TCM	21.20	上漲	下跌	20.95	20.06	1.19%			21.83		
TDH	10.35	上漲	下跌	10.50	10.03	-1.43%			11.10		
TLH	4.15	上漲	上漲	4.06	3.77	2.22%		4.48	3.49	-7.37%	
TNG	15.70	上漲	下跌	15.10	15.00	3.97%			16.69		
VCB	89.50	下跌	上漲		90.82			62.00	83.93	44.35%	
VCG	25.60	下跌	上漲		26.32			19.20	25.28	33.33%	
VCS	66.00	下跌	下跌		72.44				87.65		
VGC	18.05	上漲	下跌	18.40	17.72	-1.90%			19.23		
VGT	8.10	上漲	下跌	8.90	7.96	-8.99%			8.95		
VHC	40.70	上漲	下跌	40.60	38.96	0.25%			41.92		
VHM	84.50	下跌	下跌		86.02				92.59		

We Create Fortune

VIB	17.00	下跌	上漲		17.62			17.70	16.56	-3.95%	
VIC	114.80	下跌	上漲		116.48			112.00	113.76	2.50%	
VIP	5.00	下跌	下跌		5.09				5.29		
VJC	146.20	下跌	上漲		147.24			124.50	139.40	17.43%	
VND	14.30	上漲	下跌	14.10	13.93	1.42%			14.88		
VNG	19.50	下跌	下跌		19.73				20.99		
VNM	118.90	下跌	下跌		120.32				126.45		
VPB	21.05	上漲	下跌	20.00	19.84	5.25%			21.28		
VPI	42.30	上漲	上漲	42.45	41.25	-0.35%		41.30	39.78	2.42%	
VRC	10.25	下跌	下跌		12.91				20.36		
VRE	33.95	下跌	上漲		34.57			35.05	32.08	-3.14%	
VSC	27.00	上漲	上漲	25.45	26.40	6.09%		27.00	24.46	0.00%	

LARGECAPS 大型股票趨勢追蹤表

股票	價格	短期趨勢	中期趨勢	短期買進價格	短期停損	暫計短期利潤%	短期訊號	中期買進價格	中期停損	暫計中期利潤%	中期訊號
ACB	22.70	下跌	上漲		22.92			24.00	22.57	-5.42%	
BID	51.30	上漲	上漲	41.90	46.10	22.43%		33.40	42.78	53.59%	
BSR	7.70	下跌	下跌		8.54				9.54		
BVH	67.00	下跌	下跌		69.33				73.44		
CTG	23.55	上漲	上漲	20.60	21.18	14.32%		23.55	21.78	0.00%	買進
FPT	57.50	上漲	上漲	57.00	56.51	0.88%		40.23	54.99	42.94%	
GAS	95.90	上漲	下跌	97.80	94.48	-1.94%			103.52		
GEX	19.70	上漲	下跌	20.50	18.92	-3.90%			20.84		
GVR	11.20	上漲	N/A	11.70	10.59	-4.27%			N/A		
HDB	28.10	上漲	下跌	27.55	26.52	2.00%			29.24		
HNG	14.05	下跌	下跌		14.53				15.49		
HPG	24.20	上漲	上漲	24.00	23.26	0.83%		23.85	22.11	1.47%	
HVN	32.60	下跌	下跌		34.19				36.93		
KDH	25.60	下跌	上漲		26.41			24.00	24.98	6.67%	
MBB	21.40	下跌	下跌		21.52				22.70		
MSN	56.50	上漲	下跌	57.50	53.56	-1.74%			63.22		
MWG	115.10	上漲	下跌	113.40	112.38	1.50%			122.49		
NVL	55.80	下跌	下跌		57.64				60.29		
OIL	7.80	下跌	下跌		8.74				9.54		
PLX	55.70	上漲	下跌	57.10	55.54	-2.45%			60.01		
PNJ	88.50	上漲	上漲	84.70	84.36	4.49%		77.07	80.07	14.83%	

We Create Fortune

POW	11.10	下跌	下跌		11.52				12.94		
QNS	26.90	下跌	下跌		27.53				29.44		
REE	35.70	上漲	上漲	36.95	35.52	-3.38%		33.33	35.23	7.13%	
ROS	12.15	下跌	下跌		15.88				20.44		
SBT	18.70	上漲	上漲	18.60	18.09	0.54%		17.50	17.46	6.86%	
SSI	18.30	下跌	下跌		18.51				20.12		
STB	10.50	上漲	下跌	10.50	10.28	0.00%	買進		10.80		
TCB	23.15	下跌	下跌		23.62				24.80		
TPB	21.50	下跌	下跌		21.51				23.94		
VCB	89.50	下跌	上漲		90.82			62.00	83.93	44.35%	
VCG	25.60	下跌	上漲		26.32			18.44	25.28	38.82%	
VCS	66.00	下跌	下跌		72.44				87.65		
VEA	44.50	上漲	下跌	45.50	42.37	-2.20%			59.45		
VGI	23.10	下跌	N/A		24.85				N/A		
VHM	84.50	下跌	下跌		86.02				92.59		
VIB	17.00	下跌	上漲		17.62			15.00	16.56	13.30%	
VIC	114.80	下跌	上漲		116.48			112.00	113.76	2.50%	
VJC	146.20	下跌	上漲		147.24			124.50	139.40	17.43%	
VNM	118.90	下跌	下跌		120.32				126.45		
VPB	21.05	上漲	下跌	20.00	19.84	5.25%			21.28		
VRE	33.95	下跌	上漲		34.57			35.05	32.08	-3.14%	

MIDCAPS 中型股票趨勢追蹤表

股票	價格	短期趨勢	中期趨勢	短期買進價格	短期停損	暫計短期利潤%	短期訊號	中期買進價格	中期停損	暫計中期利潤%	中期訊號
AAA	12.10	下跌	下跌		12.84				14.25		
ANV	22.00	上漲	下跌	22.80	21.77	-3.51%			24.61		
ASM	6.40	下跌	下跌		6.89				7.24		
BMI	24.80	上漲	上漲	25.65	24.39	-3.31%		26.70	23.99	-7.12%	
BMP	45.80	下跌	下跌		46.38				50.95		
BWE	22.65	下跌	下跌		23.27				24.77		
CEO	8.90	下跌	下跌		9.33				9.80		
CII	23.80	下跌	下跌		23.89				24.76		
CRE	24.80	上漲	上漲	24.20	24.13	2.48%		25.00	23.65	-0.80%	
CTI	21.30	上漲	下跌	21.80	21.07	-2.29%			23.07		
CTR	40.80	下跌	下跌		42.55				48.02		

We Create Fortune

D2D	67.50	下跌	下跌		72.41			83.10	73.17	-11.95%	賣出
DBD	53.70	下跌	下跌		57.08			38.65	54.36	40.64%	賣出
DCM	5.98	下跌	下跌		6.22				7.00		
DGW	23.30	上漲	下跌	23.25	21.97	0.22%			24.94		
DHC	36.95	下跌	上漲		38.32			37.70	36.02	-1.99%	
DIG	13.15	下跌	下跌		13.90				14.69		
DPG	36.10	下跌	下跌		39.70				47.82		
DPM	12.75	下跌	下跌		13.00				14.36		
DRC	25.00	上漲	上漲	24.10	23.70	3.73%		21.60	21.45	15.74%	
DXG	13.40	下跌	下跌		14.35				16.12		
E1VFN30	14.72	上漲	下跌	14.76	14.42	-0.27%			15.42		
FCN	10.00	下跌	下跌		10.35				11.21		
FLC	4.20	下跌	上漲		4.75			4.63	4.02	-9.29%	
GEG	26.50	下跌	上漲		27.19			12.50	25.77	111.96%	
GMD	22.00	下跌	下跌		22.32				25.16		
GTN	18.40	下跌	下跌		19.99				21.72		
HAG	4.08	上漲	下跌	3.86	3.89	5.70%			4.22		
HBC	11.65	上漲	下跌	10.70	10.57	8.88%			12.34		
HCM	21.00	下跌	下跌		21.67				23.78		
HDC	22.10	下跌	上漲		24.69			15.25	21.08	44.92%	
HDG	29.80	下跌	下跌		31.13				33.28		
HPX	26.35	上漲	#N/A	27.50	25.87	-4.18%		35.30	#N/A	#N/A	
HSG	8.09	下跌	上漲		8.30			7.75	7.30	4.39%	
HT1	14.55	下跌	上漲		14.96			16.90	13.91	-13.91%	
HTM	20.00	上漲	上漲	16.00	18.11	25.00%		20.00	18.47	0.00%	買進
IBC	20.40	下跌	下跌		20.60				21.22		
IDI	5.00	下跌	下跌		5.24				5.87		
IJC	15.00	下跌	上漲		16.02			13.10	14.05	14.50%	
ITA	2.66	上漲	下跌	2.87	2.65	-7.32%			3.09		
KBC	15.40	上漲	上漲	15.25	14.71	0.98%		14.85	14.00	3.73%	
KDC	19.30	上漲	上漲	19.50	18.52	-1.03%		20.82	18.08	-7.28%	
KOS	29.00	上漲	上漲	26.80	26.82	8.21%		26.30	25.30	10.27%	
KSB	15.10	下跌	下跌		17.05				19.42		
LDG	7.60	下跌	下跌		8.58				10.08		
LPB	7.70	上漲	下跌	7.60	7.40	1.32%			8.05		
MBG	15.70	下跌	下跌		21.00				37.20		
MBS	14.80	上漲	下跌	14.70	14.18	0.68%			15.75		
MPC	24.10	上漲	上漲	20.10	22.55	19.90%		24.10	23.55	0.00%	買進



We Create Fortune

NBB	20.25	下跌	下跌		20.91				22.02		
NKG	8.95	上漲	上漲	7.38	7.67	21.27%		7.11	6.39	25.88%	
NLG	26.30	下跌	上漲		27.28			26.28	26.30	0.07%	
NT2	19.00	下跌	下跌		20.39				22.16		
NTL	23.00	下跌	上漲		23.08			24.20	21.14	-4.96%	
NVB	9.20	下跌	上漲		9.79			8.50	8.62	8.24%	
OGC	3.65	下跌	下跌		3.67				3.92		
PC1	17.70	下跌	下跌		17.82				19.78		
PDR	25.35	下跌	上漲		26.21			23.59	25.19	7.44%	
PHR	38.90	下跌	下跌		41.49				47.71		
PPC	25.55	下跌	上漲		26.85			28.40	24.39	-10.04%	
PTB	67.90	下跌	下跌		70.38			60.78	68.51	12.71%	賣出
PVD	15.15	上漲	下跌	15.85	15.11	-4.42%			16.61		
PVI	32.00	上漲	下跌	32.30	30.85	-0.93%			33.18		
PVS	18.40	上漲	下跌	17.80	18.17	3.37%			19.30		
PVT	15.65	下跌	下跌		16.56			17.31	16.28	-5.94%	賣出
QCG	3.69	下跌	下跌		3.89				4.55		
SCR	5.51	下跌	上漲		5.91			6.33	5.26	-12.95%	
SGP	6.70	下跌	下跌		7.36				8.96		
SHB	7.10	上漲	上漲	6.40	6.19	10.94%		7.10	6.72	0.00%	買進
SHS	7.60	下跌	上漲		7.81			8.40	7.36	-9.52%	
SZC	16.15	下跌	下跌		18.46				19.60		
TCH	34.65	上漲	上漲	30.05	32.91	15.31%		26.15	28.82	32.50%	
TCM	21.20	上漲	下跌	20.95	20.06	1.19%			21.83		
TDH	10.35	上漲	下跌	10.50	10.03	-1.43%			11.10		
TNG	15.70	上漲	下跌	15.10	15.00	3.97%			16.69		
TTB	3.82	下跌	下跌		4.44				7.33		
VGC	18.05	上漲	下跌	18.40	17.72	-1.90%			19.23		
VGT	8.10	上漲	下跌	8.90	7.96	-8.99%			8.95		
VHC	40.70	上漲	下跌	40.60	38.96	0.25%			41.92		
VND	14.30	上漲	下跌	14.10	13.93	1.42%			14.88		
VNG	19.50	下跌	下跌		19.73				20.99		
VPI	42.30	上漲	上漲	42.45	41.25	-0.35%		41.30	39.78	2.42%	

We Create Fortune

SMALLCAPS 小型股票趨勢追蹤表

股票	價格	短期趨勢	中期趨勢	短期買進價格	短期停損	暫計短期利潤%	短期訊號	中期買進價格	中期停損	暫計中期利潤%	中期訊號
AAV	9.00	上漲	上漲	8.30	8.15	8.43%		9.00	8.97	0.00%	買進
AGR	3.45	上漲	下跌	3.59	3.35	-3.90%			3.93		
AMD	1.82	下跌	下跌		2.30				2.66		
APG	9.77	上漲	上漲	8.76	9.49	11.53%		9.90	8.56	-1.31%	
ART	2.30	下跌	上漲		2.86			2.30	2.12	0.00%	
BCG	6.23	下跌	下跌		7.14				8.95		
C4G	5.90	下跌	下跌		6.30				6.98		
C69	6.80	下跌	下跌		8.49				14.17		
CCL	7.33	下跌	上漲		8.24			7.88	6.27	-6.98%	
CVT	20.20	下跌	下跌		20.69				22.66		
DAH	8.80	下跌	下跌		9.77				11.27		
DLG	2.25	上漲	上漲	1.80	2.09	25.00%		1.71	1.69	31.58%	
DRH	3.22	下跌	下跌		3.70				5.31		
DTD	10.40	下跌	下跌		11.05				12.54		
EVG	2.50	下跌	下跌		2.65				2.90		
FIT	9.21	下跌	上漲		10.47			3.64	8.91	153.02%	
FTM	1.96	下跌	下跌		2.21				3.76		
FUESS V50	12.70	下跌	下跌		12.73				13.06		
GKM	15.50	上漲	上漲	15.00	14.79	3.33%		14.90	14.41	4.03%	
HAH	11.30	下跌	下跌		11.72				13.25		
HAI	2.68	下跌	下跌		3.44				3.93		
HAR	3.09	下跌	下跌		3.76				4.96		
HDA	9.60	下跌	下跌		10.07				11.26		
HHP	12.20	上漲	下跌	12.20	11.66	0.00%			13.13		
HHS	3.05	下跌	上漲		3.30			3.36	2.97	-9.23%	
HID	2.30	上漲	上漲	2.36	2.25	-2.54%		2.63	2.16	-12.55%	
HII	9.27	下跌	下跌		9.57				10.75		
HQC	1.07	下跌	下跌		1.20			1.16	1.08	-6.84%	賣出
HSL	7.50	下跌	下跌		7.74				8.67		
HUT	2.30	下跌	下跌		2.50				2.71		
HVG	8.85	上漲	上漲	7.82	7.93	13.17%		3.90	6.94	126.92%	
HVH	14.45	上漲	下跌	15.85	13.95	-8.83%			18.30		
IDJ	7.50	上漲	上漲	6.90	5.72	8.70%		7.20	5.42	4.17%	
JVC	3.44	下跌	下跌		3.66				4.21		



We Create Fortune

KLF	1.40	下跌	上漲		1.82			1.50	1.33	-6.67%	
LCG	7.52	下跌	下跌		8.03				8.76		
LGL	7.90	下跌	下跌		8.25				8.86		
LHG	15.70	下跌	下跌		16.29				16.89		
LMH	5.17	下跌	下跌		6.60				10.81		
MST	5.20	下跌	上漲		5.40			3.40	4.23	52.94%	
NDN	15.60	下跌	下跌		17.09			13.10	16.31	24.46%	賣出
PHC	10.75	下跌	下跌	11.30	10.75	-4.83%	賣出		11.99		
PLP	9.30	下跌	下跌		10.10				11.14		
PVB	17.70	下跌	下跌		18.85				20.32		
PVC	6.80	上漲	上漲	7.00	6.69	-2.86%		6.70	6.66	1.49%	
PVX	1.10	下跌	下跌		1.32				1.45		
PXL	8.00	上漲	上漲	8.40	7.88	-4.76%		6.70	6.64	19.40%	
SHI	8.94	下跌	上漲		9.22			5.77	8.30	55.07%	
SJF	1.81	下跌	下跌		2.11				2.63		
SPP	1.80	下跌	下跌		2.09				2.60		
TDC	8.79	上漲	下跌	8.75	8.26	0.46%			9.04		
TIG	6.40	下跌	上漲		7.05			3.20	5.54	100.00%	
TLH	4.15	上漲	上漲	4.06	3.77	2.22%		4.48	3.49	-7.37%	
TNA	19.35	下跌	下跌		21.31				24.95		
TNI	10.15	下跌	上漲		10.75			10.90	9.99	-6.88%	
TSC	2.78	下跌	下跌		3.11				3.45		
TTF	2.57	下跌	下跌		2.74				3.03		
TTH	2.60	下跌	下跌		2.63				2.93		
TVC	20.00	上漲	上漲	16.90	18.28	18.34%		14.30	15.80	39.86%	
VC3	17.20	上漲	上漲	17.00	16.34	1.18%		22.00	16.32	-21.82%	
VCR	10.40	下跌	下跌		11.98				16.37		
VNA	2.90	下跌	下跌		3.30				4.40		
VNE	3.59	下跌	下跌		3.78				3.70		
VRC	10.25	下跌	下跌		12.91				20.36		



We Create Fortune

胡志明市交易所 (HSX)

	收盤	漲跌%
VNI	968.54	0.87%
VN30	885.52	0.88%
VN Mid	922.47	0.18%
VN Small	751.17	-0.50%

河內交易所 (HSX)

	收盤	漲跌%
HNI	102.22	0.96%
HN30	180.51	1.31%
VNX AllSh	847.77	0.66%

UPCOM 市場 (UPCoM)

	收盤	漲跌%
UPCoM	55.56	0.69%

外資交易	成交值(十億盾)	
買進	1640.01	
賣出	567.69	
買超/賣超	1072.32	

外資交易	成交值(十億盾)	
買進	2.13	
賣出	3.98	
買超/賣超	-1.85	

外資交易	成交值(十億盾)	
買進	13.70	
賣出	5.29	
買超/賣超	8.40	

上漲排名/股碼	漲跌(VND)	漲跌%
NKG	500	5.92%
CTG	1100	4.90%
FIT	350	3.95%
CII	900	3.93%
KOS	1000	3.57%

上漲排名/股碼	漲跌(VND)	漲跌%
SHB	600	9.23%
TVC	600	3.09%
SHS	200	2.70%
MBS	300	2.07%
ACB	300	1.34%

上漲排名/股碼	漲跌(VND)	漲跌%
TBD	9000	14.61%
LPB	300	4.05%
EVF	200	3.28%
TDP	500	3.13%
VEA	1200	2.77%

下跌排名/股碼	漲跌(VND)	漲跌%
HAI	-200	-6.94%
ROS	-900	-6.90%
BCG	-460	-6.88%
PGD	-3700	-6.86%
DLG	-110	-4.66%

下跌排名/股碼	漲跌(VND)	漲跌%
NDN	-700	-4.29%
L14	-2000	-3.23%
TIG	-200	-3.03%
VCS	-1300	-1.93%
AMV	-300	-1.27%

下跌排名/股碼	漲跌(VND)	漲跌%
HTM	-1300	-6.10%
BSR	-300	-3.75%
CC1	-400	-2.76%
MPC	-400	-1.63%
VIB	-100	-0.58%

*備註：市值>5,000 億盾；成交值>15 億盾

市值排名/股碼	十億盾
VIC	387,965
VCB	328,977
VHM	274,017
VNM	206,527
BID	199,693

市值排名/股碼	十億盾
ACB	37,106
VCG	11,219
VCS	10,768
PVS	8,842
SHB	7,820

市值排名/股碼	十億盾
ACV	158,810
VEA	57,481
MCH	49,833
GVR	43,864
BCM	28,894

交易量排名/股碼	成交值	30 日均
PGD	18,905,776	0
CTG	14,794,830	0
STB	10,754,160	0
HPG	10,256,180	0
DLG	8,921,930	0

交易量排名/股碼	成交值	30 日均
SHB	12,074,293	0
AMV	2,398,200	0
ACB	2,371,531	0
PVS	2,134,232	0
KLF	2,021,320	0

交易量排名/股碼	成交值	30 日均
CC1	3,888,800	0
KSH	2,633,360	0
BSR	2,137,026	0
TBD	2,000,500	0
NTC	906,300	0

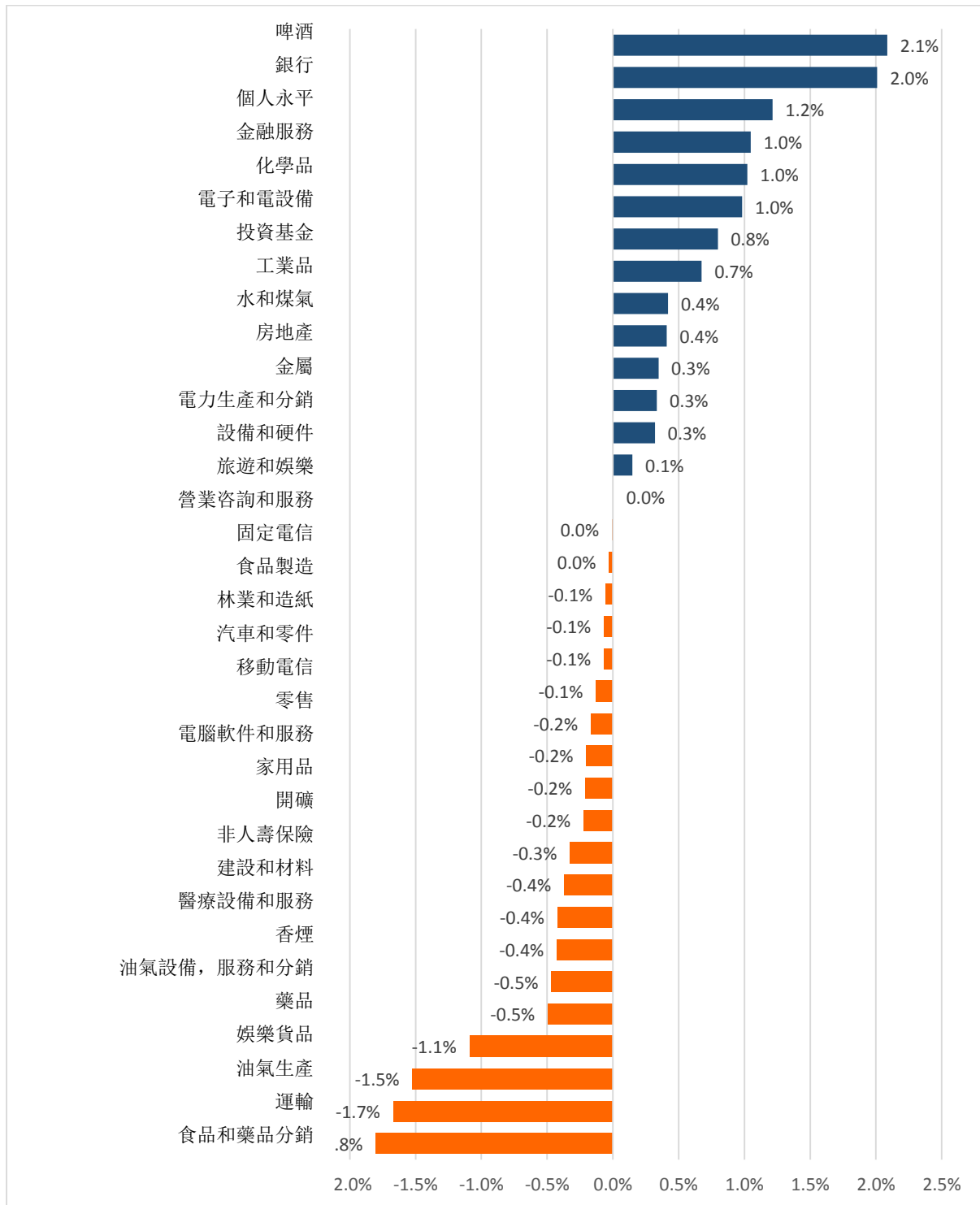
資料源: Bloomberg & Yuanta Research

資料源: Bloomberg & Yuanta Research

資料源: Bloomberg & Yuanta Research

We Create Fortune

各行業板塊的交易走勢



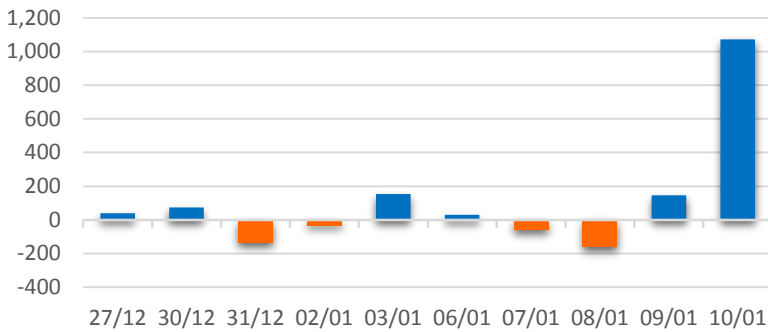
資料源: FiinPro - YSVN



We Create Fortune

外資買進賣統計

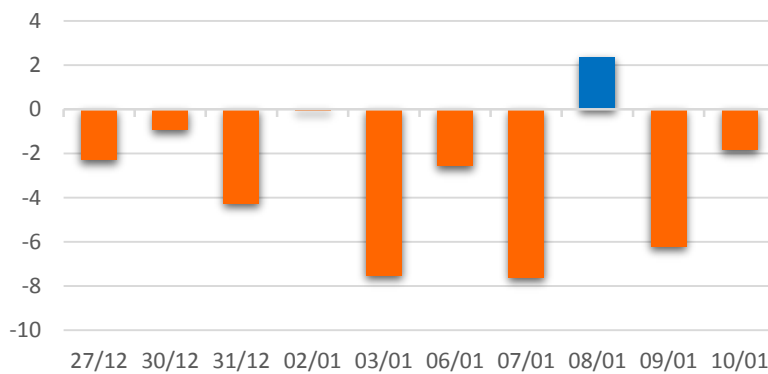
HSX 外資每日買/賣超



證券代碼	買超金額 (百萬盾)	證券代碼	賣超金額 (百萬盾)
PGD	1,020,801	VCB	59,940
CTG	55,084	KDC	25,624
HPG	26,576	AGG	21,666
VNM	21,502	PDR	5,311
HDB	10,590	HCM	4,902

HSX 外資買/賣超的前 5 名

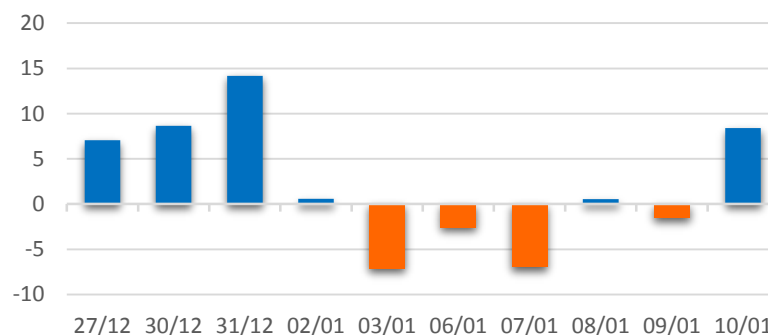
HNX 外資每日買/賣超



證券代碼	買超金額 (百萬盾)	證券代碼	賣超金額 (百萬盾)
ART	705	WCS	1,203
TNG	501	INN	787
DP3	158	SHB	443
BVS	90	TIG	195
IVS	64	CEO	173

HNX 外資買/賣超的前 5 名

UPCOM 外資每日買/賣超



證券代碼	買超金額 (百萬盾)	證券代碼	賣超金額 (百萬盾)
VEA	4,926	ACV	1,213
LPB	1,521	GVR	117
QNS	792	SDP	14
DTI	499	MFS	12
KSH	392	PSG	6

UPCOM 外資買/賣超的前 5 名

源: FiinPro - YSVN



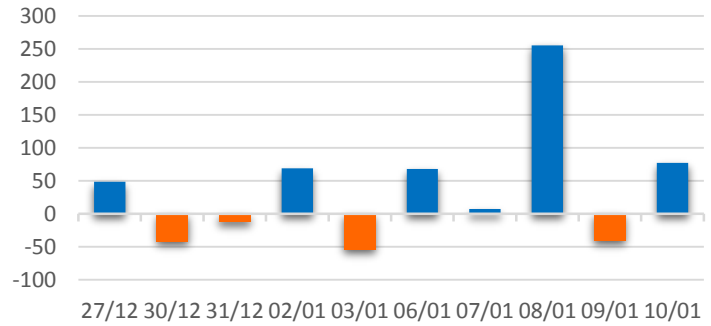
We Create **Fortune**

自營進出統計

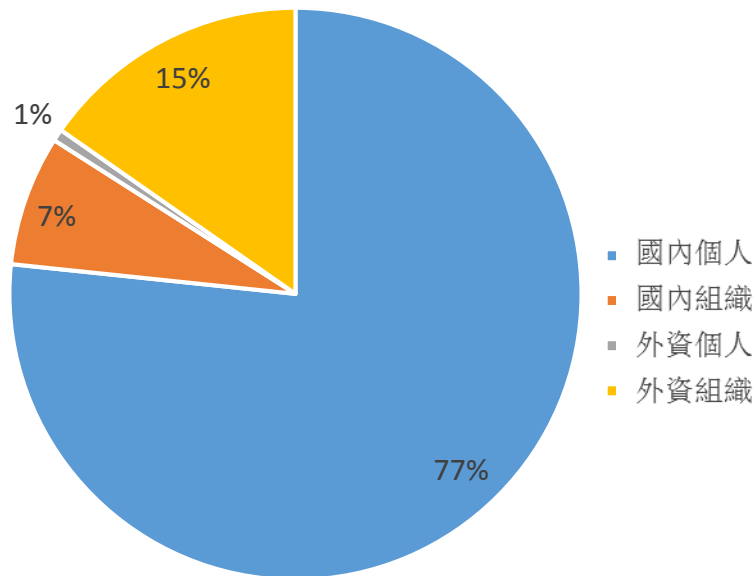
證券代碼	買超金額 (百萬盾)	證券代碼	賣超金額 (百萬盾)
MBB	13,444	CTG	13,208
PHC	13,440	HPG	6,699
TCB	10,305	MBB	4,418
0	#N/A	FPT	2,997
HPG	8,128	SAB	1,676

券商自營交易最大前名

券商自營交易每日買/賣超
(bil.VND)



越南證券市場投資人類別統計

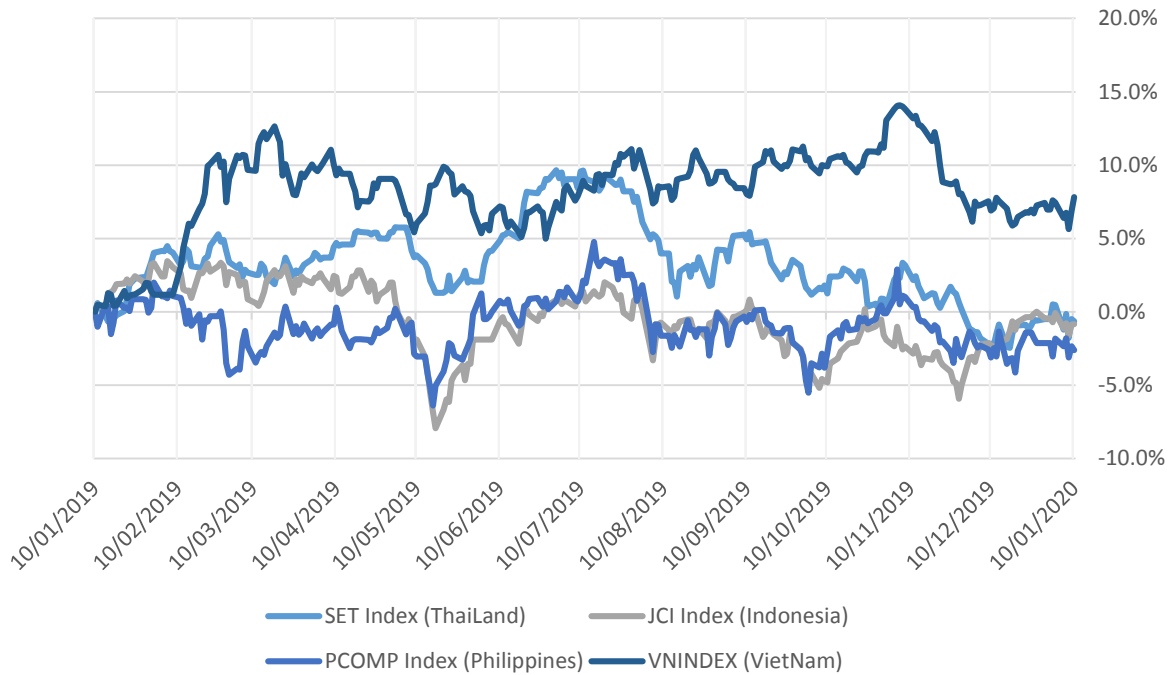


資料源: FiiPro - YSVN



We Create Fortune

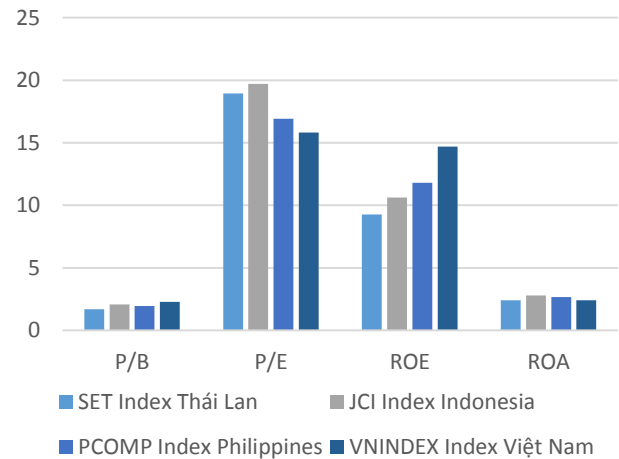
東南亞主要市場走勢比較



東南亞主要市場數據

		Thailand	Indonesia	Philippines	Vietnam
P/B		1.7x	2.1x	2.0x	2.3x
P/E		18.9x	19.7x	16.9x	15.9x
ROE	%	9.28	10.61	11.79	14.70
ROA	%	2.41	2.80	2.66	2.41
Vốn hóa	Tỷ USD	552.21	527.40	191.93	141.58
GTGD	Triệu USD	1.98	0.33	0.08	0.10
LS cổ tức	%	3.27	2.42	1.61	2.03

源：Bloomberg & YSVN





We Create **Fortune**

元大證券（越南）公司

個人客戶分析部

Nguyễn Th ê Minh

研究分析經理

+84 28 3622 6868 ext 3826

minh.nguyen@yuanta.com.vn

Quách Đức Khánh

高級分析專員

+84 28 3622 6868 ext 3833

khanh.quach@yuanta.com.vn

Phạm Tấn Phát

高級分析專員

+84 28 3622 6868 ext 3880

phat.pham@yuanta.com.vn

Nguyễn Trịnh Ngọc Hồng

分析專員

+84 28 3622 6868 ext 3832

hong.nguyen@yuanta.com.vn

個人客戶業務部

Nguyễn Thanh Tùng

總公司業務經理

+84 28 3622 6868 ext 3609

tung.nguyen@yuanta.com.vn

Chung Kim Hoa

華人客戶部經理

+84 28 3622 6868 ext 3828

hoa.chung@yuanta.com.vn

Phù Vĩnh Qu ê

堤岸分行經理

+84 28 3622 6868

que.phu@yuanta.com.vn

Nguyễn Việt Quang

河內分行經理

+84 28 3622 6868 ext 3404

quang.nguyen@yuanta.com.vn

Võ Thị Thu Thủy

平陽分行經理

+84 28 3622 6868 ext 3505

thuy.vo@yuanta.com.vn

Bùi Quốc Phong

同奈分行經理

+84 28 3622 6868

phong.bui@yuanta.com.vn

Nguyễn Đức Hoàn

河內南部營業中心經理

+84 28 3622 6868 ext 3409

hoan.nguyen@yuanta.com.vn

Võ Đình Tuấn

峴港分行經理

+84 28 3622 6868 ext 3301

tuan.vo@yuanta.com.vn



We Create **Fortune**

Appendix A: Important Disclosures

Analyst Certification

Each research analyst primarily responsible for the content of this research report, in whole or in part, certifies that with respect to each security or issuer that the analyst covered in this report: (1) all of the views expressed accurately reflect his or her personal views about those securities or issuers; and (2) no part of his or her compensation was, is, or will be, directly or indirectly, related to the specific recommendations or views expressed by that research analyst in the research report.

Ratings Definitions

BUY: We have a positive outlook on the stock based on our expected absolute or relative return over the investment period. Our thesis is based on our analysis of the company's outlook, financial performance, catalysts, valuation and risk profile. We recommend investors add to their position.

HOLD-Outperform: In our view, the stock's fundamentals are relatively more attractive than peers at the current price. Our thesis is based on our analysis of the company's outlook, financial performance, catalysts, valuation and risk profile.

HOLD-Underperform: In our view, the stock's fundamentals are relatively less attractive than peers at the current price. Our thesis is based on our analysis of the company's outlook, financial performance, catalysts, valuation and risk profile.

SELL: We have a negative outlook on the stock based on our expected absolute or relative return over the investment period. Our thesis is based on our analysis of the company's outlook, financial performance, catalysts, valuation and risk profile. We recommend investors reduce their position.

Under Review: We actively follow the company, although our estimates, rating and target price are under review.

Restricted: The rating and target price have been suspended temporarily to comply with applicable regulations and/or Yuanta policies.

Note: Yuanta research coverage with a Target Price is based on an investment period of 12 months. Greater China Discovery Series coverage does not have a formal 12 month Target Price and the recommendation is based on an investment period specified by the analyst in the report.

Global Disclaimer

© 2018 Yuanta. All rights reserved. The information in this report has been compiled from sources we believe to be reliable, but we do not hold ourselves responsible for its completeness or accuracy. It is not an offer to sell or solicitation of an offer to buy any securities. All opinions and estimates included in this report constitute our judgment as of this date and are subject to change without notice.

This report provides general information only. Neither the information nor any opinion expressed herein constitutes an offer or invitation to make an offer to buy or sell securities or other investments. This material is prepared for general circulation to clients and is not intended to provide tailored investment advice and does not take into account the individual financial situation and objectives of any specific person who may receive this report. Investors should seek financial advice regarding the appropriateness of investing in any securities, investments or investment strategies discussed or recommended in this report. The information contained in this report has been compiled from sources believed to be reliable but no representation or warranty, express or implied, is made as to its accuracy, completeness or correctness. This report is not (and should not be construed as) a solicitation to act as securities broker or dealer in any jurisdiction by any person or company that is not legally permitted to carry on such business in that jurisdiction.

Yuanta research is distributed in the United States only to Major U.S. Institutional Investors (as defined in Rule 15a-6 under the Securities Exchange Act of 1934, as amended and SEC staff interpretations thereof). All transactions by a US person in the securities mentioned in this report must be effected through a registered broker-dealer under Section 15 of the Securities Exchange Act of 1934, as amended. Yuanta research is distributed in Taiwan by Yuanta Securities Investment Consulting. Yuanta research is distributed in Hong Kong by Yuanta Securities (Hong Kong) Co. Limited, which is licensed in Hong Kong by the Securities and Futures Commission for regulated activities, including Type 4 regulated activity (advising on securities). In Hong Kong, this research report may not be redistributed, retransmitted or disclosed, in whole or in part or any form or manner, without the express written