

當日市場：外資再次積極買超

2020/01/14

市場走勢

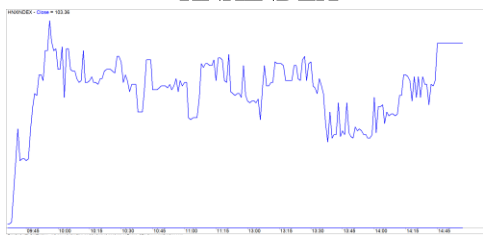
市場指數	VNI	HNI	UPCOM
收盤	967.00	103.36	55.70
%日	0.12%	1.04%	0.11%
%週	0.85%	1.91%	-0.11%
%月	0.08%	0.41%	-0.05%
%年	7.23%	1.75%	4.82%
成交值(十億盾)			
當日	3,901	278	139
日均量/週	3,780	341	255
日均量/月	3,914	393	243
外資進出			
買進	749.39	3.24	24.71
賣出	504.82	2.37	29.09
買賣超	244.56	0.88	-4.37
市場漲跌家數			
上漲	141	61	159
下跌	141	55	83
持平	107	255	661
市場指標			
P/E	15.81	8.95	16.52
總市值 (兆盾)	3,310	190	909
股息殖利 率	2.36%	4.67%	4.10%

資料源: Bloomberg - YSVN

VNINDEX



HNIINDEX



市場走勢

市場繼續上漲，但是接近尾盤時漲勢有所收窄，因拋售壓力突增。VN-Index 收盤微漲 0.12%，收於 967 點。ACB 大幅上漲 2.6% 有助 HNX-Index 上漲 1.06%，收於 103.36 點，Upcom-Index 則小幅上漲。盤中撮合價值提高，三大市場的交易價值達 2 兆 2500 億越南盾。

市場的廣度相當平衡，因 VN-Index 有 154 檔股票上漲，164 檔下跌。HPG 最引人注目，上漲 3.1%，流動性超過 950 萬股。銀行股的交易有所變化，如 VPB 上漲 2.7%，收於 21,150 越南盾；CTG (+ 1.3%)，MBB (+ 0.9%) 也引起了關注，而 BID 和 VCB 並沒有改變。同時，GAS，MSN，SAB，BVH，TCB 等藍籌股收盤時被拋售，但跌幅並不大。SAM (+6.4%)，TCH (+ 4.9%)，PDR (+ 4.3%)，FLC (+ 4%)，CII (+3.6) 等中型股的漲幅令人印象深刻，尤其是 KBC 漲停，收於 16,350 越南盾，是自 2017 年 6 月底以來的最高水平。

外資買超 2,410 億越南盾，其中主要以議價的方式購買 CTG (2,880 億越南盾)。VNM (118 億) 和 SCS (100 億) 也被大量收購。相反主要拋售 CTI (697 億) 和 PDR (260 億)。

市場短期觀點

我們認為，VN 指數在接下來的幾個交易日中可能很快會超越 970 點。同時，現金流在各類股之間分散，尤其是中型股的變化更為積極，這表明上漲趨勢將得到更積極的鞏固。股票比例略有增加，但仍然很低和投資者心理狀態仍然為謹慎。

我們的趨勢指標系統維持 VN-Index 的短期上漲趨勢，並將 HNX-Index 的短期趨勢從下跌轉為上漲。因此，我們建議短期投資者可以繼續觀察市場，也可以以底比利購買新股。同時，投資者不應在現階段拋售股票。

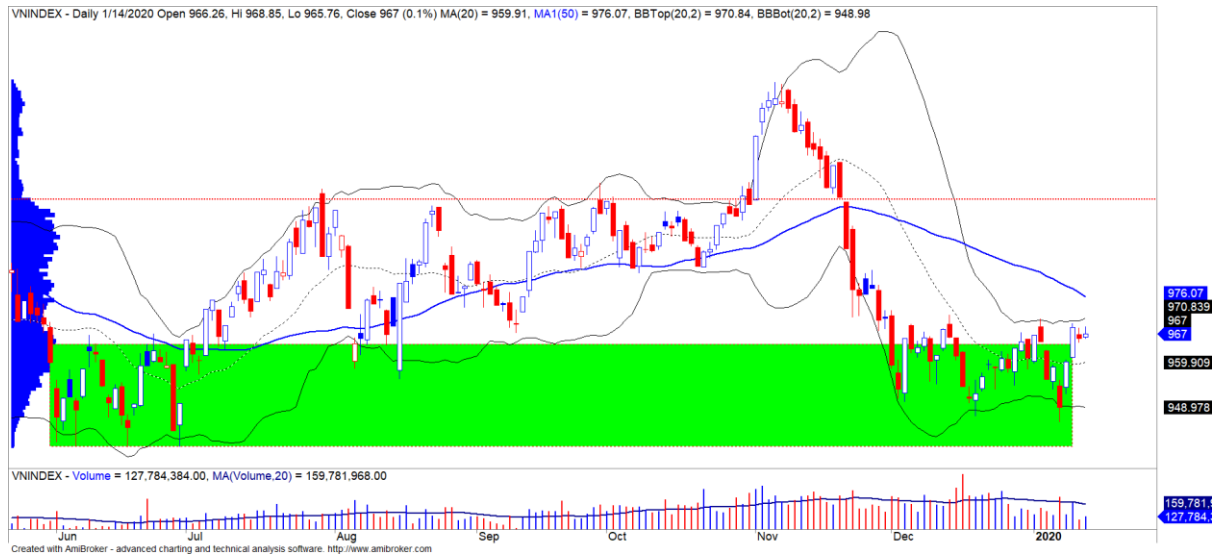
建議短線投資比重：35%股票/65%現金。

(股票趨勢追蹤圖在下一頁內更新)



We Create Fortune

技術分析圖



指數技術分析圖 VN-Index



指數技術分析圖 HNX-Index

指數	短期趨勢	中期趨勢	阻力區 1	阻力區 2	支撐區 1	支撐區 2
VN-Index	上漲	下跌	997	1,000	988	953
HNX-Index	上漲	下跌	106	108	99	90
VN30	下跌	下跌	895	935	877	863
VNMidcaps	下跌	下跌	992	1,030	969	963
VNSmallcaps	下跌	下跌	835	845	822	804

We Create Fortune

股票趨勢追蹤表

股票	價格	短期趨勢	中期趨勢	短期買進價格	短期停損	暫計短期利潤%	短期訊號	中期買進價格	中期停損	暫計中期利潤%	中期訊號
AAA	11.90	下跌	下跌		12.69				14.25		
ACB	23.50	上漲	上漲	23.50	22.92	0.00%	買進	24.00	22.57	-2.08%	
ACV	71.20	下跌	下跌		74.66				78.74		
ANV	22.00	下跌	下跌		22.70				24.61		
ASM	6.23	下跌	下跌		6.71				7.24		
BFC	11.55	下跌	下跌		11.96				13.25		
BID	50.10	上漲	上漲	41.90	47.96	19.57%		33.40	22.24	50.00%	
BMP	45.50	下跌	下跌		46.38				50.95		
BSR	7.40	下跌	下跌		8.11				9.54		
BVH	66.00	下跌	下跌		69.33				73.44		
BWE	22.40	下跌	下跌		23.27				24.77		
CEO	8.90	下跌	下跌		9.29				9.80		
CII	24.60	上漲	下跌	24.60	23.89	0.00%	買進		24.76		
CMG	34.60	下跌	下跌		36.54			23.20	34.96	50.68%	
CMX	11.55	下跌	下跌		13.62				19.34		
CSM	13.70	上漲	下跌	14.30	13.59	-4.20%			14.75		
CTD	49.60	下跌	下跌		52.80				63.74		
CTG	23.50	上漲	上漲	20.60	22.33	14.08%		23.55	21.78	-0.21%	買進
CTR	44.00	上漲	N/A	44.00	42.55	0.00%	買進	-	N/A		
CVT	20.20	下跌	下跌		20.69				22.66		
DCM	6.00	下跌	下跌		6.17				7.00		
DGC	24.60	下跌	下跌		25.14				27.56		
DGW	23.85	上漲	下跌	23.25	22.09	2.58%			24.94		
DHA	31.45	上漲	下跌	31.85	29.33	-1.26%			32.52		
DHC	37.00	下跌	上漲		38.32			37.70	36.02	-1.86%	
DHG	90.00	下跌	下跌		90.90				98.80		
DIG	13.00	下跌	下跌		13.79				14.69		
DPG	34.70	下跌	下跌		38.61				47.82		
DPM	12.80	下跌	下跌		13.00				14.36		
DPR	40.20	上漲	上漲	40.50	38.30	-0.74%		41.30	35.60	-2.66%	
DQC	15.90	上漲	下跌	16.20	15.62	-1.85%			17.29		
DRC	24.90	上漲	上漲	24.10	23.77	3.32%		21.60	21.45	15.28%	
DXG	13.35	下跌	下跌		14.29				16.12		
EIB	18.00	上漲	上漲	17.80	16.75	1.12%		18.40	16.46	-2.17%	

We Create Fortune

FCN	9.99	下跌	下跌		10.35			11.21		
FMC	25.70	下跌	上漲		26.74		31.60	25.00	-18.67%	
FPT	57.00	上漲	上漲	57.00	56.51	0.00%	46.00	54.99	23.91%	
GAS	94.90	上漲	下跌	97.80	94.48	-2.97%		103.52		
GEX	19.55	上漲	下跌	20.50	18.92	-4.63%		20.84		
GIL	16.75	下跌	下跌		17.56			19.38		
GMD	21.50	下跌	下跌		22.32			25.16		
GTN	18.15	下跌	下跌		19.83			21.72		
GVR	11.20	上漲	N/A	11.70	10.59	-4.27%		N/A		
HAG	3.94	上漲	下跌	3.86	3.89	2.07%		4.22		
HAX	14.35	下跌	下跌		15.38			19.51		
HBC	11.50	上漲	下跌	10.70	10.69	7.48%		12.34		
HCM	21.45	下跌	下跌		21.67			23.78		
HDB	28.00	上漲	下跌	27.55	26.74	1.63%		29.24		
HDC	22.50	下跌	上漲		23.62		15.25	21.08	47.54%	
HDG	30.25	下跌	下跌		31.13			33.28		
HNG	14.00	下跌	下跌		14.53			15.49		
HPG	25.00	上漲	上漲	24.00	23.29	4.17%	23.85	22.11	4.82%	
HSG	8.10	下跌	上漲		8.30		7.75	7.30	4.52%	
HT1	14.80	下跌	上漲		14.96		16.90	13.91	-12.43%	
HUT	2.10	下跌	下跌		2.50			2.71		
HVN	32.20	下跌	下跌		33.82			36.93		
KBC	16.35	上漲	上漲	15.25	14.71	7.21%	15.35	14.00	6.51%	
KDH	25.60	下跌	上漲		26.34		24.00	24.98	6.67%	
KSB	15.30	下跌	下跌		16.49			19.42		
LCG	7.26	下跌	下跌		7.88			8.76		
LDG	7.67	下跌	下跌		8.35			10.08		
LHG	16.00	下跌	下跌		16.19			16.89		
LPB	7.60	上漲	下跌	7.60	7.40	0.00%		8.05		
MBB	21.50	下跌	下跌		21.52			22.70		
MPC	23.80	上漲	上漲	20.10	22.71	18.41%	24.10	23.55	-1.24%	買進
MSN	56.60	上漲	下跌	57.50	53.89	-1.57%		63.22		
MSR	15.10	上漲	下跌	14.40	14.77	4.86%		16.05		
MWG	113.90	上漲	下跌	113.40	112.38	0.44%		122.49		
NDN	15.30	下跌	下跌		16.52		13.70	16.31	19.04%	賣出
NKG	8.95	上漲	上漲	7.38	8.20	21.27%	7.11	6.39	25.88%	
NLG	27.15	上漲	上漲	27.05	25.68	0.37%	28.70	26.30	-5.40%	
NT2	18.50	下跌	下跌		19.48			22.16		
NTL	22.80	下跌	上漲		23.08		24.20	21.14	-5.79%	



We Create Fortune

NVL	55.40	下跌	下跌		57.64				60.29		
OIL	7.90	下跌	下跌		8.52				9.54		
PAC	24.75	下跌	下跌		25.43				27.41		
PC1	17.90	上漲	下跌	17.85	17.06	0.28%			19.78		
PDR	25.70	下跌	上漲		26.21			29.00	25.19	-11.38%	
PHR	38.65	下跌	下跌		41.49				47.71		
PLX	55.50	下跌	下跌	57.10	55.54	-2.73%	賣出		60.01		
PNJ	88.90	上漲	上漲	84.70	85.23	4.96%		77.07	80.07	15.35%	
POW	10.90	下跌	下跌		11.52				12.94		
PVT	15.50	下跌	下跌		16.18			17.53	16.28	-7.15%	賣出
PPC	25.25	下跌	上漲		26.72			28.40	24.39	-11.09%	
PTB	67.50	下跌	下跌		70.09			64.00	68.51	7.04%	賣出
PVB	17.40	下跌	下跌		18.33				20.32		
PVD	14.70	下跌	下跌		15.75				16.61		
PVI	32.10	上漲	下跌	32.30	31.03	-0.62%			33.18		
PVS	18.00	下跌	下跌		19.21				19.30		
PXS	5.70	上漲	上漲	5.78	5.40	-1.38%		6.20	4.88	-8.06%	
QNS	27.00	下跌	下跌		27.53				29.44		
REE	35.80	上漲	上漲	36.95	35.52	-3.11%		33.33	35.23	7.43%	
SAB	233.00	上漲	下跌	233.50	226.97	-0.21%			248.37		
SAM	9.50	上漲	上漲	8.15	8.62	16.56%		7.40	7.61	28.38%	
SCR	5.30	下跌	上漲		5.74			6.33	5.26	-16.27%	
SHI	9.00	下跌	上漲		9.22			6.99	8.30	28.76%	
SJS	16.55	上漲	上漲	17.00	15.99	-2.65%		17.00	14.40	-2.65%	
SKG	12.15	下跌	上漲		12.85			12.30	11.66	-1.22%	
SSI	18.40	下跌	下跌		18.51				20.12		
STB	10.30	上漲	下跌	10.50	10.03	-1.90%			10.80		
TCB	22.90	下跌	下跌		23.62				24.80		
TCM	21.30	上漲	下跌	20.95	20.25	1.67%			21.83		
TDH	10.10	上漲	下跌	10.50	10.03	-3.81%			11.10		
TLH	4.03	上漲	上漲	4.06	3.77	-0.74%		4.48	3.49	-10.04%	
TNG	15.40	上漲	下跌	15.10	15.00	1.99%			16.69		
VCB	89.40	下跌	上漲		90.82			62.00	83.93	44.19%	
VCG	25.60	下跌	上漲		25.66			19.20	25.28	33.33%	
VCS	63.60	下跌	下跌		71.12				87.65		
VGC	18.00	上漲	下跌	18.40	17.72	-2.17%			19.23		
VGT	8.30	上漲	下跌	8.90	7.96	-6.74%			8.95		
VHC	40.00	上漲	下跌	40.60	38.96	-1.48%			41.92		
VHM	86.30	上漲	下跌	86.30	81.86	0.00%			92.59		

We Create Fortune

VIB	17.50	下跌	上漲		17.62			17.70	16.56	-1.13%	
VIC	115.00	下跌	上漲		116.48			112.00	113.76	2.68%	
VIP	4.98	下跌	下跌		5.09				5.29		
VJC	146.00	下跌	上漲		147.24			124.50	139.40	17.27%	
VND	14.25	上漲	下跌	14.10	13.93	1.06%			14.88		
VNG	19.50	下跌	下跌		19.73				20.99		
VNM	117.80	下跌	下跌		120.32				126.45		
VPB	21.15	上漲	下跌	20.00	20.13	5.75%			21.28		
VPI	42.40	上漲	上漲	42.45	41.32	-0.12%		41.30	39.78	2.66%	
VRC	8.88	下跌	下跌		11.37				20.36		
VRE	33.75	下跌	上漲		34.57			35.05	32.08	-3.71%	
VSC	26.85	上漲	上漲	25.45	26.40	5.50%		27.00	24.46	-0.56%	

LARGECAPS 大型股票趨勢追蹤表

股票	價格	短期趨勢	中期趨勢	短期買進價格	短期停損	暫計短期利潤%	短期訊號	中期買進價格	中期停損	暫計中期利潤%	中期訊號
ACB	23.50	上漲	上漲		22.92			24.00	22.57	-2.08%	
BID	50.10	上漲	上漲	41.90	47.96	19.57%		33.40	42.78	50.00%	
BSR	7.40	下跌	下跌		8.11				9.54		
BVH	66.00	下跌	下跌		69.33				73.44		
CTG	23.50	上漲	上漲	20.60	22.33	14.08%		23.55	21.78	-0.21%	買進
FPT	57.00	上漲	上漲	57.00	56.51	0.00%		40.23	54.99	41.70%	
GAS	94.90	上漲	下跌	97.80	94.48	-2.97%			103.52		
GEX	19.55	上漲	下跌	20.50	18.92	-4.63%			20.84		
GVR	11.20	上漲	N/A	11.70	10.59	-4.27%			N/A		
HDB	28.00	上漲	下跌	27.55	26.74	1.63%			29.24		
HNG	14.00	下跌	下跌		14.53				15.49		
HPG	25.00	上漲	上漲	24.00	23.29	4.17%		23.85	22.11	4.82%	
HVN	32.20	下跌	下跌		33.82				36.93		
KDH	25.60	下跌	上漲		26.34			24.00	24.98	6.67%	
MBB	21.50	下跌	下跌		21.52				22.70		
MSN	56.60	上漲	下跌	57.50	53.89	-1.57%			63.22		
MWG	113.90	上漲	下跌	113.40	112.38	0.44%			122.49		
NVL	55.40	下跌	下跌		57.64				60.29		
OIL	7.90	下跌	下跌		8.52				9.54		
PLX	55.50	下跌	下跌	57.10	55.54	-2.73%			60.01		
PNJ	88.90	上漲	上漲	84.70	85.23	4.96%		77.07	80.07	15.35%	

We Create Fortune

POW	10.90	下跌	下跌		11.52				12.94		
QNS	27.00	下跌	下跌		27.53				29.44		
REE	35.80	上漲	上漲	36.95	35.52	-3.11%		33.33	35.23	7.43%	
ROS	12.05	下跌	下跌		13.93				20.44		
SBT	18.65	上漲	上漲	18.60	18.14	0.27%		17.50	17.46	6.57%	
SSI	18.40	下跌	下跌		18.51				20.12		
STB	10.30	上漲	下跌	10.50	10.03	-1.90%			10.80		
TCB	22.90	下跌	下跌		23.62				24.80		
TPB	21.70	上漲	下跌	21.55	20.83	0.70%	買進		23.94		
VCB	89.40	下跌	上漲		90.82			62.00	83.93	44.19%	
VCG	25.60	下跌	上漲		25.66			18.44	25.28	38.82%	
VCS	63.60	下跌	下跌		71.12				87.65		
VEA	45.00	上漲	下跌	45.50	42.37	-1.10%			59.45		
VGI	23.70	下跌	N/A		24.54				N/A		
VHM	86.30	上漲	下跌	86.30	81.86	0.00%	買進		92.59		
VIB	17.50	下跌	上漲		17.62			15.00	16.56	16.63%	
VIC	115.00	下跌	上漲		116.48			112.00	113.76	2.68%	
VJC	146.00	下跌	上漲		147.24			124.50	139.40	17.27%	
VNM	117.80	下跌	下跌		120.32				126.45		
VPB	21.15	上漲	下跌	20.00	20.13	5.75%			21.28		
VRE	33.75	下跌	上漲		34.57			35.05	32.08	-3.71%	

MIDCAPS 中型股票趨勢追蹤表

股票	價格	短期趨勢	中期趨勢	短期買進價格	短期停損	暫計短期利潤%	短期訊號	中期買進價格	中期停損	暫計中期利潤%	中期訊號
AAA	11.90	下跌	下跌		12.69				14.25		
ANV	22.00	下跌	下跌		22.70				24.61		
ASM	6.23	下跌	下跌		6.71				7.24		
BMI	25.75	上漲	上漲	25.65	24.39	0.39%		26.70	23.99	-3.56%	
BMP	45.50	下跌	下跌		46.38				50.95		
BWE	22.40	下跌	下跌		23.27				24.77		
CEO	8.90	下跌	下跌		9.29				9.80		
CII	24.60	上漲	下跌	24.60	23.89	0.00%	買進		24.76		
CRE	24.60	上漲	上漲	24.20	24.13	1.65%		25.00	23.65	-1.60%	
CTI	21.40	上漲	下跌	21.80	21.07	-1.83%			23.07		
CTR	44.00	上漲	下跌	44.00	42.55	0.00%	買進		48.02		

We Create Fortune

D2D	67.60	下跌	下跌		72.41			83.10	73.17	-11.95%	賣出
DBD	53.60	下跌	下跌		56.22			38.65	54.36	40.64%	賣出
DCM	6.00	下跌	下跌		6.17				7.00		
DGW	23.85	上漲	下跌	23.25	22.09	2.58%			24.94		
DHC	37.00	下跌	上漲		38.32			37.70	36.02	-1.86%	
DIG	13.00	下跌	下跌		13.79				14.69		
DPG	34.70	下跌	下跌		38.61				47.82		
DPM	12.80	下跌	下跌		13.00				14.36		
DRC	24.90	上漲	上漲	24.10	23.77	3.32%		21.60	21.45	15.28%	
DXG	13.35	下跌	下跌		14.29				16.12		
E1VFN30	14.74	上漲	下跌	14.76	14.70	-0.14%			15.42		
FCN	9.99	下跌	下跌		10.35				11.21		
FLC	4.20	下跌	上漲		4.56			4.63	4.02	-9.29%	
GEG	25.50	下跌	下跌		27.19			12.50	25.77	106.15%	
GMD	21.50	下跌	下跌		22.32				25.16		
GTN	18.15	下跌	下跌		19.83				21.72		
HAG	3.94	上漲	下跌	3.86	3.89	2.07%			4.22		
HBC	11.50	上漲	下跌	10.70	10.69	7.48%			12.34		
HCM	21.45	下跌	下跌		21.67				23.78		
HDC	22.50	下跌	上漲		23.62			15.25	21.08	47.54%	
HDG	30.25	下跌	下跌		31.13				33.28		
HPX	26.40	上漲	#N/A	27.50	25.87	-4.00%		35.30	#N/A	#N/A	
HSG	8.10	下跌	上漲		8.30			7.75	7.30	4.52%	
HT1	14.80	下跌	上漲		14.96			16.90	13.91	-12.43%	
HTM	20.80	上漲	上漲	16.00	18.19	30.00%		20.00	18.47	4.00%	買進
IBC	20.40	下跌	下跌		20.60				21.22		
IDI	4.94	下跌	下跌		5.16				5.87		
IJC	15.10	下跌	上漲		15.95			13.10	14.05	15.27%	
ITA	2.68	下跌	下跌		2.82				3.09		
KBC	16.35	上漲	上漲	15.25	14.71	7.21%		14.85	14.00	10.13%	
KDC	19.30	上漲	上漲	19.50	18.52	-1.03%		20.82	18.08	-7.28%	
KOS	28.70	上漲	上漲	26.80	27.34	7.09%		26.30	25.30	9.13%	
KSB	15.30	下跌	下跌		16.49				19.42		
LDG	7.67	下跌	下跌		8.35				10.08		
LPB	7.60	上漲	下跌	7.60	7.40	0.00%			8.05		
MBG	15.40	下跌	下跌		20.54				37.20		
MBS	14.30	上漲	下跌	14.70	14.18	-2.72%			15.75		
MPC	23.80	上漲	上漲	20.10	22.71	18.41%		24.10	23.55	-1.24%	買進

We Create Fortune

NBB	20.10	下跌	下跌		20.91				22.02		
NKG	8.95	上漲	上漲	7.38	8.20	21.27%		7.11	6.39	25.88%	
NLG	27.15	上漲	上漲	27.05	25.68	0.37%		26.28	26.30	3.31%	
NT2	18.50	下跌	下跌		19.48				22.16		
NTL	22.80	下跌	上漲		23.08			24.20	21.14	-5.79%	
NVB	9.20	下跌	上漲		9.79			8.50	8.62	8.24%	
OGC	3.57	下跌	下跌		3.67				3.92		
PC1	17.90	上漲	下跌	17.85	17.06	0.28%			19.78		
PDR	25.70	下跌	上漲		26.21			23.59	25.19	8.92%	
PHR	38.65	下跌	下跌		41.49				47.71		
PPC	25.25	下跌	上漲		26.72			28.40	24.39	-11.09%	
PTB	67.50	下跌	下跌		70.09			60.78	68.51	12.71%	賣出
PVD	14.70	下跌	下跌		15.75				16.61		
PVI	32.10	上漲	下跌	32.30	31.03	-0.62%			33.18		
PVS	18.00	下跌	下跌		19.21				19.30		
PVT	15.50	下跌	下跌		16.18			17.31	16.28	-5.94%	賣出
QCG	3.70	下跌	下跌		3.89				4.55		
SCR	5.30	下跌	上漲		5.74			6.33	5.26	-16.27%	
SGP	6.80	下跌	下跌		7.27				8.96		
SHB	7.20	上漲	上漲	6.40	6.63	12.50%		7.10	6.72	1.41%	買進
SHS	7.50	下跌	上漲		7.81			8.40	7.36	-10.71%	
SZC	16.00	下跌	下跌		17.29				19.60		
TCH	36.60	上漲	上漲	30.05	33.47	21.80%		26.15	28.82	39.96%	
TCM	21.30	上漲	下跌	20.95	20.25	1.67%			21.83		
TDH	10.10	上漲	下跌	10.50	10.03	-3.81%			11.10		
TNG	15.40	上漲	下跌	15.10	15.00	1.99%			16.69		
TTB	3.85	下跌	下跌		4.44				7.33		
VGC	18.00	上漲	下跌	18.40	17.72	-2.17%			19.23		
VGT	8.30	上漲	下跌	8.90	7.96	-6.74%			8.95		
VHC	40.00	上漲	下跌	40.60	38.96	-1.48%			41.92		
VND	14.25	上漲	下跌	14.10	13.93	1.06%			14.88		
VNG	19.50	下跌	下跌		19.73				20.99		
VPI	42.40	上漲	上漲	42.45	41.32	-0.12%		41.30	39.78	2.66%	

We Create Fortune

SMALLCAPS 小型股票趨勢追蹤表

股票	價格	短期趨勢	中期趨勢	短期買進價格	短期停損	暫計短期利潤%	短期訊號	中期買進價格	中期停損	暫計中期利潤%	中期訊號
AAV	8.80	上漲	下跌	8.30	8.27	6.02%		9.00	8.97	-0.29%	買進
AGR	3.39	下跌	下跌		3.59				3.93		
AMD	1.81	下跌	下跌		2.10				2.66		
APG	9.89	上漲	上漲	8.76	9.49	12.90%		9.90	8.56	-0.10%	
ART	2.40	下跌	上漲		2.72			2.30	2.12	4.35%	
BCG	6.16	下跌	下跌		6.81				8.95		
C4G	5.80	下跌	下跌		6.30				6.98		
C69	6.50	下跌	下跌		8.17				14.17		
CCL	7.30	下跌	上漲		8.04			7.88	6.27	-7.36%	
CVT	20.20	下跌	下跌		20.69				22.66		
DAH	8.80	下跌	下跌		9.77				11.27		
DLG	1.96	下跌	上漲	1.80	2.09	16.25%	賣出	1.71	1.69	14.62%	
DRH	3.16	下跌	下跌		3.62				5.31		
DTD	10.10	下跌	下跌		11.05				12.54		
EVG	2.50	下跌	下跌		2.62				2.90		
FIT	8.70	下跌	下跌		10.05			3.64	8.91	144.80%	
FTM	1.93	下跌	下跌		2.18				3.76		
FUESS V50	12.75	上漲	下跌	12.75	12.73	0.00%	買進		13.06		
GKM	15.50	上漲	上漲	15.00	14.90	3.33%		14.90	14.41	4.03%	
HAH	11.35	下跌	下跌		11.72				13.25		
HAI	2.45	下跌	下跌		3.06				3.93		
HAR	3.14	下跌	下跌		3.62				4.96		
HDA	9.50	下跌	下跌		10.07				11.26		
HHP	12.40	上漲	下跌	12.20	11.66	1.64%			13.13		
HHS	3.05	下跌	上漲		3.24			3.36	2.97	-9.23%	
HID	2.31	上漲	上漲	2.36	2.25	-2.12%		2.63	2.16	-12.17%	
HII	9.48	下跌	下跌		9.56				10.75		
HQC	1.03	下跌	下跌		1.17			1.16	1.08	-6.84%	賣出
HSL	7.42	下跌	下跌		7.74				8.67		
HUT	2.10	下跌	下跌		2.50				2.71		
HVG	8.30	上漲	上漲	7.82	7.93	6.14%		3.90	6.94	112.82%	
HVH	14.60	上漲	下跌	15.85	13.95	-7.89%			18.30		
IDJ	7.20	上漲	上漲	6.90	6.53	4.35%		7.20	5.42	0.00%	
JVC	3.44	下跌	下跌		3.66				4.21		



We Create Fortune

KLF	1.50	下跌	上漲		1.72			1.50	1.33	0.00%	
LCG	7.26	下跌	下跌		7.88				8.76		
LGL	7.80	下跌	下跌		8.25				8.86		
LHG	16.00	下跌	下跌		16.19				16.89		
LMH	4.48	下跌	下跌		5.81				10.81		
MST	5.30	下跌	上漲		5.40			3.40	4.23	55.88%	
NDN	15.30	下跌	下跌		16.52			13.10	16.31	24.46%	賣出
PHC	10.80	下跌	下跌		11.33				11.99		
PLP	9.60	下跌	下跌		10.10				11.14		
PVB	17.40	下跌	下跌		18.33				20.32		
PVC	6.70	上漲	上漲	7.00	6.69	-4.29%		6.70	6.66	0.00%	
PVX	1.10	下跌	下跌		1.32				1.45		
PXL	7.70	下跌	上漲		8.60			6.70	6.64	14.93%	
SHI	9.00	下跌	上漲		9.22			5.77	8.30	56.11%	
SJF	1.78	下跌	下跌		1.99				2.63		
SPP	1.90	下跌	下跌		2.08				2.60		
TDC	8.69	上漲	下跌	8.75	8.26	-0.69%			9.04		
TIG	6.30	下跌	上漲		6.85			3.20	5.54	96.88%	
TLH	4.03	上漲	上漲	4.06	3.77	-0.74%		4.48	3.49	-10.04%	
TNA	18.35	下跌	下跌		21.31				24.95		
TNI	10.10	下跌	上漲		10.75			10.90	9.99	-7.34%	
TSC	2.69	下跌	下跌		3.11				3.45		
TTF	2.59	下跌	下跌		2.72				3.03		
TTH	2.60	下跌	下跌		2.63				2.93		
TVC	20.80	上漲	上漲	16.90	19.23	23.08%		14.30	15.80	45.45%	
VC3	17.00	上漲	上漲	17.00	16.65	0.00%		22.00	16.32	-22.73%	
VCR	10.20	下跌	下跌		11.41				16.37		
VNA	2.80	下跌	下跌		3.30				4.40		
VNE	3.59	下跌	下跌		3.78				3.70		
VRC	8.88	下跌	下跌		11.37				20.36		

We Create Fortune

胡志明市交易所 (HSX)

	收盤	漲跌%
VNI	967	0.12%
VN30	884.77	0.34%
VN Mid	928.83	0.94%
VN Small	744.76	-0.19%

河內交易所 (HSX)

	收盤	漲跌%
HNI	103.36	1.04%
HN30	180.53	0.46%
VNX AllSh	848.32	0.37%

UPCOM 市場 (UPCoM)

	收盤	漲跌%
UPCoM	55.7	0.11%

外資交易	成交值(十億盾)	
買進	749.39	
賣出	504.82	
買超/賣超	244.56	

外資交易	成交值(十億盾)	
買進	3.24	
賣出	2.37	
買超/賣超	0.88	

外資交易	成交值(十億盾)	
買進	24.71	
賣出	29.09	
買超/賣超	-4.37	

上漲排名/股碼	漲跌(VND)	漲跌%
KBC	1050	6.86%
TRC	2050	6.68%
ROS	750	6.64%
SAM	570	6.38%
TCH	1700	4.87%

上漲排名/股碼	漲跌(VND)	漲跌%
CSC	1700	6.14%
TIG	200	3.28%
ACB	600	2.62%
L14	1400	2.49%
CEO	200	2.30%

上漲排名/股碼	漲跌(VND)	漲跌%
CTR	2300	5.52%
VTR	2700	5.17%
VIB	300	1.74%
VEA	100	0.22%
ACV	100	0.14%

下跌排名/股碼	漲跌(VND)	漲跌%
DLG	-140	-6.67%
FIT	-550	-5.95%
NHH	-1650	-3.52%
TNA	-650	-3.42%
FRT	-550	-2.77%

下跌排名/股碼	漲跌(VND)	漲跌%
TAR	-2200	-7.77%
VCS	-1400	-2.15%
SHS	-100	-1.32%
VC3	-200	-1.16%
AMV	0	0.00%

下跌排名/股碼	漲跌(VND)	漲跌%
BSR	-100	-1.33%
PXL	-100	-1.28%
NTC	-1300	-0.79%
BOT	-100	-0.18%
LPB	0	0.00%

*備註：市值>5,000 億盾；成交值>15 億盾

市值排名/股碼	十億盾
VIC	388,641
VCB	331,574
VHM	283,885
VNM	204,438
BID	201,503

市值排名/股碼	十億盾
ACB	37,934
VCG	11,308
VCS	10,400
SHB	8,662
PVS	8,603

市值排名/股碼	十億盾
ACV	154,872
VEA	59,670
MCH	49,400
GVR	44,980
BCM	29,191

交易量排名/股碼	成交值	30 日均
ROS	24,224,720	19,470,736
CTG	20,752,694	4,004,082
NVL	10,255,900	306,174
DLG	9,923,840	11,578,949
HPG	9,913,300	5,415,354

交易量排名/股碼	成交值	30 日均
SHB	4,214,729	3,923,566
ACB	2,851,982	1,346,172
PVS	2,280,572	1,861,090
ART	1,914,758	2,717,181
NVB	1,845,600	1,212,264

交易量排名/股碼	成交值	30 日均
BSR	1,688,991	1,722,899
VHG	571,939	77,498
CTR	559,323	245,049
LPB	487,555	354,383
DTN	464,674	5

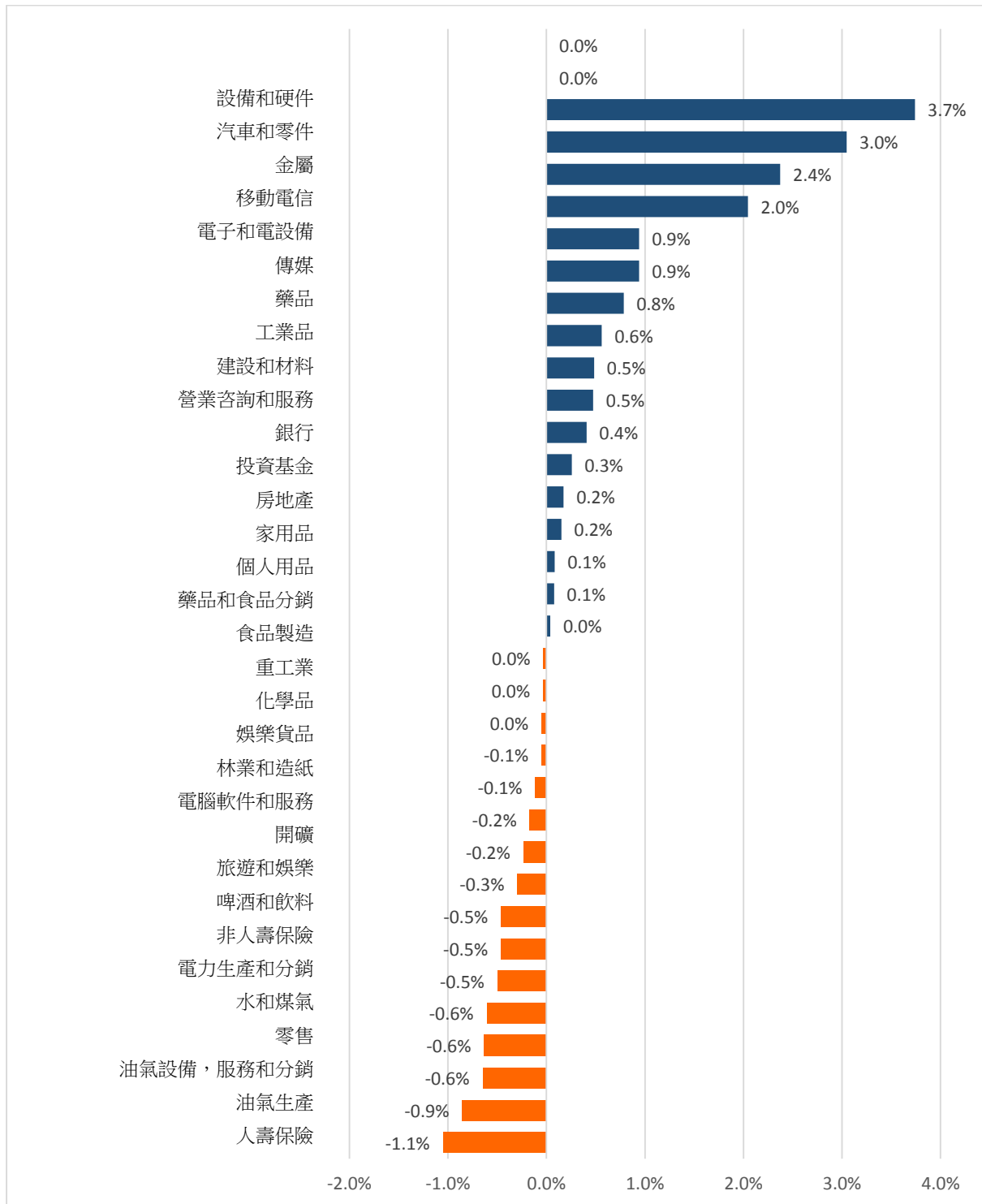
資料源: Bloomberg & Yuanta Research

資料源: Bloomberg & Yuanta Research

資料源: Bloomberg & Yuanta Research

We Create Fortune

各行業板塊的交易走勢



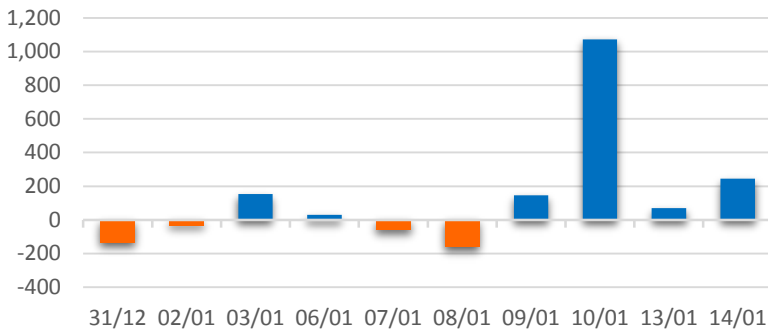
資料源: FiinPro - YSVN



We Create Fortune

外資買進賣統計

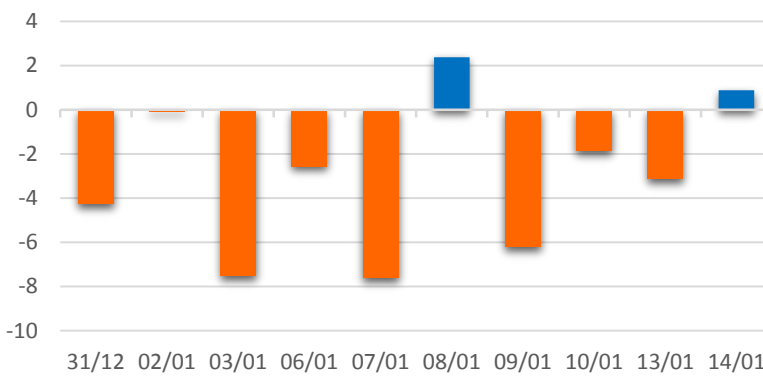
HSX 外資每日買/賣超



證券代碼	買超金額 (百萬盾)	證券代碼	賣超金額 (百萬盾)
CTG	288,267	CTI	69,780
VNM	11,800	PDR	26,068
SCS	10,096	VCB	12,356
HPG	9,840	VJC	9,637
VHM	8,084	PVD	8,614

HSX 外資買/賣超的前 5 名

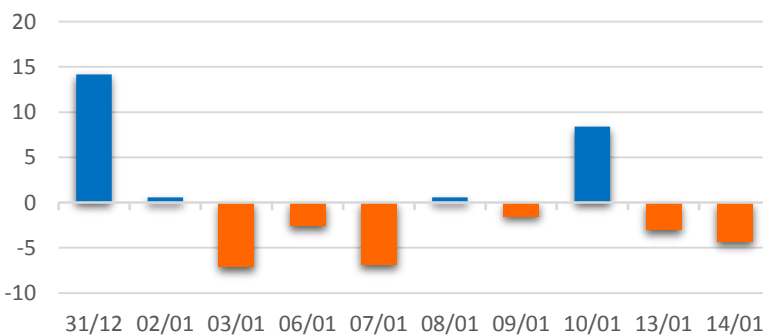
HNX 外資每日買/賣超



證券代碼	買超金額 (百萬盾)	證券代碼	賣超金額 (百萬盾)
SHB	1,397	VCG	585
PVI	320	HUT	535
PIA	153	GLT	143
DP3	150	MAS	126
BVS	100	ACB	116

HNX 外資買/賣超的前 5 名

UPCOM 外資每日買/賣超



證券代碼	買超金額 (百萬盾)	證券代碼	賣超金額 (百萬盾)
QNS	572	BSR	3,188
LTG	256	MPC	1,658
OIL	211	VEA	1,464
TTD	103	ABI	197
TVA	86	ACV	178

UPCOM 外資買/賣超的前 5 名

源: FiinPro - YSVN



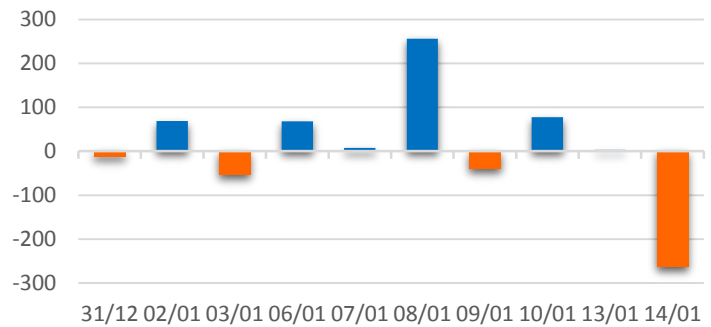
We Create **Fortune**

自營進出統計

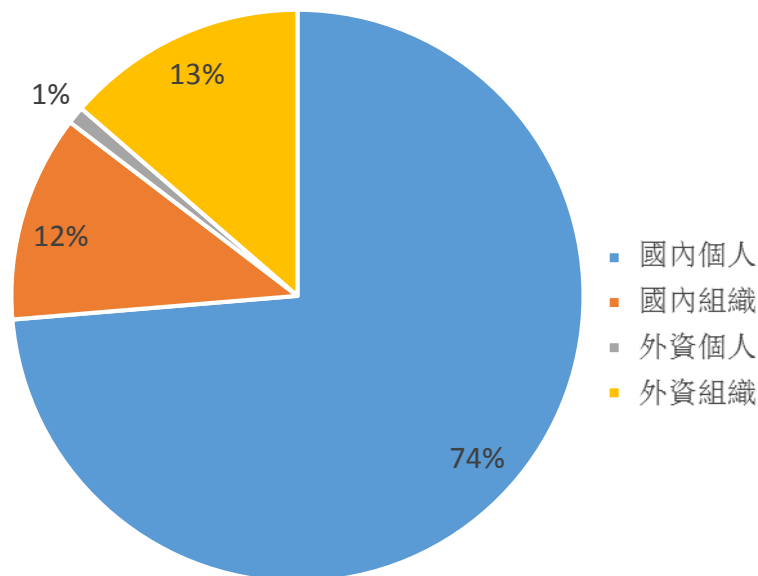
證券代碼	買超金額 (百萬盾)	證券代碼	賣超金額 (百萬盾)
CTG	31,364	CTG	296,883
MWG	10,003	HPG	9,492
NBB	7,412	TCB	8,252
FPT	2,736	E1VFN30	5,087
VNM	2,109	VNM	1,630

券商自營交易最大前名

券商自營交易每日買/賣超
(bil.VND)



越南證券市場投資人類別統計

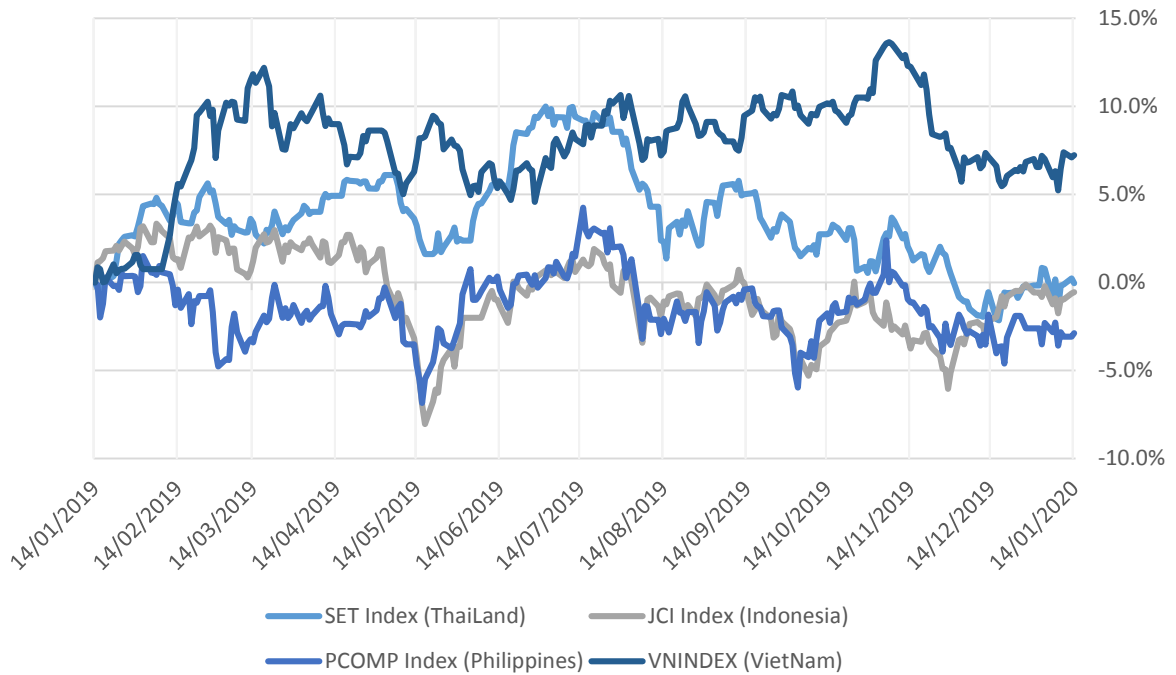


資料源: FiiPro - YSVN



We Create Fortune

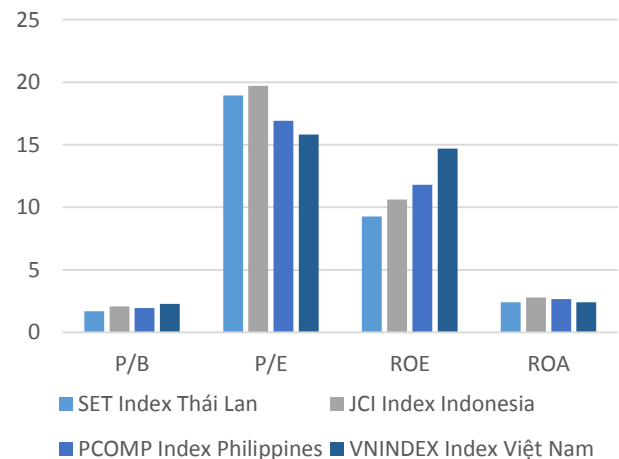
東南亞主要市場走勢比較



東南亞主要市場數據

		Thailand	Indonesia	Philippines	Vietnam
P/B		1.7x	2.1x	2.0x	2.3x
P/E		19.0x	19.8x	16.9x	15.9x
ROE	%	9.28	10.61	11.79	14.70
ROA	%	2.41	2.80	2.66	2.41
Vốn hóa	Tỷ USD	553.91	532.85	191.98	142.61
GTGD	Triệu USD	1.86	0.36	0.10	0.08
LS cổ tức	%	3.26	2.41	1.61	2.04

源：Bloomberg & YSVN





We Create **Fortune**

元大證券（越南）公司

個人客戶分析部

Nguyễn Th ê Minh

研究分析經理

+84 28 3622 6868 ext 3826

minh.nguyen@yuantan.com.vn

Quách Đức Khánh

高級分析專員

+84 28 3622 6868 ext 3833

khanh.quach@yuantan.com.vn

Phạm Tấn Phát

高級分析專員

+84 28 3622 6868 ext 3880

phat.pham@yuantan.com.vn

Nguyễn Trịnh Ngọc Hồng

分析專員

+84 28 3622 6868 ext 3832

hong.nguyen@yuantan.com.vn

個人客戶業務部

Nguyễn Thanh Tùng

總公司業務經理

+84 28 3622 6868 ext 3609

tung.nguyen@yuantan.com.vn

Chung Kim Hoa

華人客戶部經理

+84 28 3622 6868 ext 3828

hoa.chung@yuantan.com.vn

Phù Vĩnh Qu ê

堤岸分行經理

+84 28 3622 6868

que.phu@yuantan.com.vn

Nguyễn Việt Quang

河內分行經理

+84 28 3622 6868 ext 3404

quang.nguyen@yuantan.com.vn

Võ Thị Thu Thủy

平陽分行經理

+84 28 3622 6868 ext 3505

thuy.vo@yuantan.com.vn

Bùi Quốc Phong

同奈分行經理

+84 28 3622 6868

phong.bui@yuantan.com.vn

Nguyễn Đức Hoàn

河內南部營業中心經理

+84 28 3622 6868 ext 3409

hoan.nguyen@yuantan.com.vn

Võ Đình Tuấn

峴港分行經理

+84 28 3622 6868 ext 3301

tuan.vo@yuantan.com.vn



We Create **Fortune**

Appendix A: Important Disclosures

Analyst Certification

Each research analyst primarily responsible for the content of this research report, in whole or in part, certifies that with respect to each security or issuer that the analyst covered in this report: (1) all of the views expressed accurately reflect his or her personal views about those securities or issuers; and (2) no part of his or her compensation was, is, or will be, directly or indirectly, related to the specific recommendations or views expressed by that research analyst in the research report.

Ratings Definitions

BUY: We have a positive outlook on the stock based on our expected absolute or relative return over the investment period. Our thesis is based on our analysis of the company's outlook, financial performance, catalysts, valuation and risk profile. We recommend investors add to their position.

HOLD-Outperform: In our view, the stock's fundamentals are relatively more attractive than peers at the current price. Our thesis is based on our analysis of the company's outlook, financial performance, catalysts, valuation and risk profile.

HOLD-Underperform: In our view, the stock's fundamentals are relatively less attractive than peers at the current price. Our thesis is based on our analysis of the company's outlook, financial performance, catalysts, valuation and risk profile.

SELL: We have a negative outlook on the stock based on our expected absolute or relative return over the investment period. Our thesis is based on our analysis of the company's outlook, financial performance, catalysts, valuation and risk profile. We recommend investors reduce their position.

Under Review: We actively follow the company, although our estimates, rating and target price are under review.

Restricted: The rating and target price have been suspended temporarily to comply with applicable regulations and/or Yuanta policies.

Note: Yuanta research coverage with a Target Price is based on an investment period of 12 months. Greater China Discovery Series coverage does not have a formal 12 month Target Price and the recommendation is based on an investment period specified by the analyst in the report.

Global Disclaimer

© 2018 Yuanta. All rights reserved. The information in this report has been compiled from sources we believe to be reliable, but we do not hold ourselves responsible for its completeness or accuracy. It is not an offer to sell or solicitation of an offer to buy any securities. All opinions and estimates included in this report constitute our judgment as of this date and are subject to change without notice.

This report provides general information only. Neither the information nor any opinion expressed herein constitutes an offer or invitation to make an offer to buy or sell securities or other investments. This material is prepared for general circulation to clients and is not intended to provide tailored investment advice and does not take into account the individual financial situation and objectives of any specific person who may receive this report. Investors should seek financial advice regarding the appropriateness of investing in any securities, investments or investment strategies discussed or recommended in this report. The information contained in this report has been compiled from sources believed to be reliable but no representation or warranty, express or implied, is made as to its accuracy, completeness or correctness. This report is not (and should not be construed as) a solicitation to act as securities broker or dealer in any jurisdiction by any person or company that is not legally permitted to carry on such business in that jurisdiction.

Yuanta research is distributed in the United States only to Major U.S. Institutional Investors (as defined in Rule 15a-6 under the Securities Exchange Act of 1934, as amended and SEC staff interpretations thereof). All transactions by a US person in the securities mentioned in this report must be effected through a registered broker-dealer under Section 15 of the Securities Exchange Act of 1934, as amended. Yuanta research is distributed in Taiwan by Yuanta Securities Investment Consulting. Yuanta research is distributed in Hong Kong by Yuanta Securities (Hong Kong) Co. Limited, which is licensed in Hong Kong by the Securities and Futures Commission for regulated activities, including Type 4 regulated activity (advising on securities). In Hong Kong, this research report may not be redistributed, retransmitted or disclosed, in whole or in part or any form or manner, without the express written