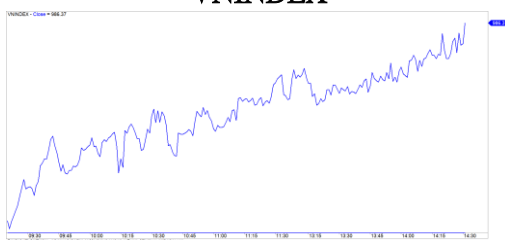


市場走勢

市場指數	VNI	HNI	UPCOM
收盤	986.37	105.59	55.96
%日	0.79%	0.91%	0.85%
%週	2.00%	2.16%	0.47%
%月	3.13%	3.10%	0.52%
%年	8.27%	2.15%	4.85%
<b>成交值(十億盾)</b>			
當日	3,144	275	239
日均量/週	3,326	300	182
日均量/月	3,503	375	241
<b>外資進出</b>			
買進	615.60	6.59	67.37
賣出	598.97	3.95	30.95
買賣超	16.64	2.64	36.42
<b>市場漲跌家數</b>			
上漲	176	84	173
下跌	105	37	69
持平	108	251	661
<b>市場指標</b>			
P/E	16.03	8.71	16.51
總市值 (兆盾)	3,354	193	902
股息殖利 率	2.35%	4.63%	4.23%

資料源: Bloomberg - YSVN

VNINDEX



HNIINDEX



市場走勢

VN-Index 繼續向積極的方向大幅波動。該指數收於 986.37 點，上漲 0.79%。HNX-Index 強勁上漲 0.91%，收於 105.59 點，Upcom-Index 上漲 0.85%。三大市場的交易價值達 3 兆 1 千億越南盾，流動性也與上漲趨勢一致增長。HSX 的市場廣度為 199 檔股上漲和 117 檔下跌。

VN30 指數收盤上漲高於 1%，因藍籌股繼續超越整體市場。TCB (+3%)，MBB (+2.5%)，VPB (+4.7%)，HDB (+2.5%)，STB (+1.9%)，BID (+1.3%) 等銀行股繼續帶領市場的漲勢。不僅如此，漲勢還分散到其他支撐股如：VHM (+1.7%)，VNM (+1.7%)，REE (+1.5%) HPG (+1.4%)，MWG (+1.2%)。GAS (+1.6%)，PVS (+2.8%)，PVD (+2.1%)，PLX (+1.6%) 等油氣股交易很積極。

FPT (-3.3%) 是唯一有消極的趨勢，因在午盤出現被強勢拋售的股票，流動性超過 430 萬股。

GTN (+6.4%)，KSB (+4.4%)，HBC (+3.1%)，HSG (+3%)，PC1 (+2.5%)，HAI (+7%)，DLG (+6.5%)，DRH (+6.7%)，DIC (+6.9%) 等中型股和小型股也隨著市場上漲。

外資繼續買超超過 550 億越南盾。集中購買 BSR (436 億越南盾)，HPG (319 億越南盾)，E1VFVN30 (149 億越南盾)。相反主要拋售 POW (210 億越南盾)，DXG (125 億越南盾)。

市場短期觀點

我們認為，在下一盤，市場可能會繼續向 VN-Index 的 990 點上漲。同時，我們評估短期風險仍較低，並且現金流在各類股之間分散，因此我們評估短期上漲趨勢更具可持續性。此外，短期投資者對當前趨勢的情緒已經從謹慎變得更加樂觀。

我們的趨勢指標系統維持在兩個指數的短期上漲趨勢，VN-Index 的支撐位為 964.62 點和 HNX-Index 的為 102.08 點。因此，我們建議短期投資者可以利用此修正階段來增加股票比例並購買新股。

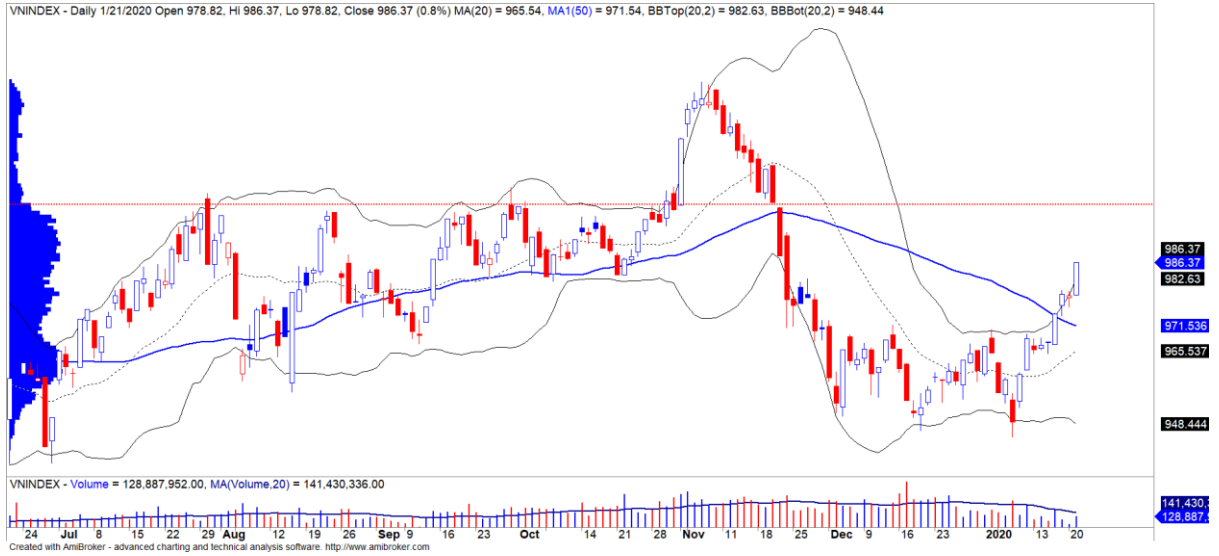
建議短線投資比重：41%股票/59%現金。

(股票趨勢追蹤圖在下一頁內更新)

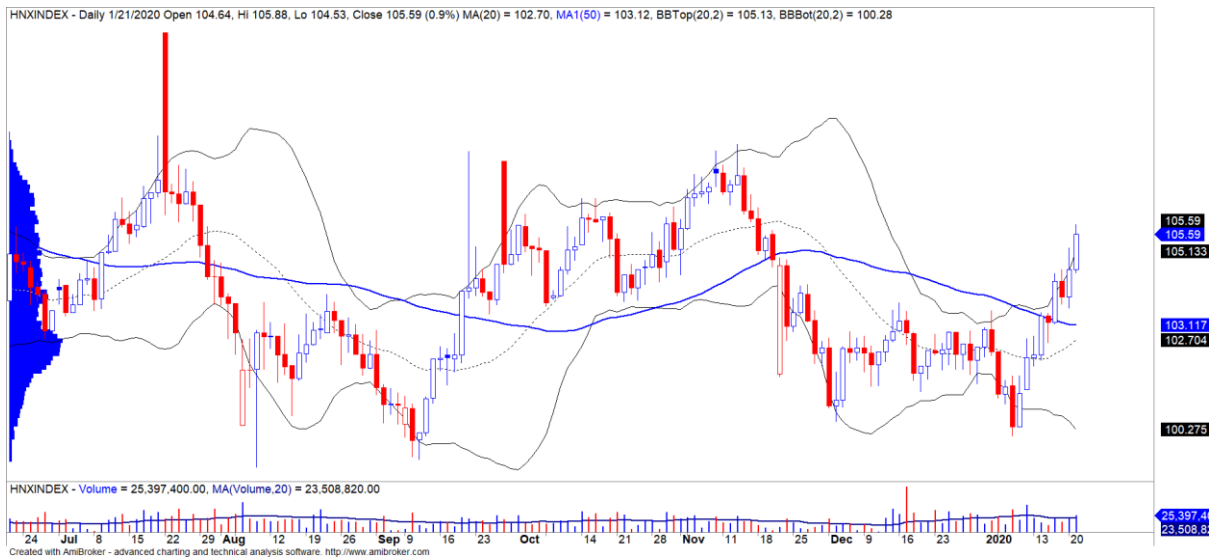


We Create Fortune

### 技術分析圖



指數技術分析圖 VN-Index



指數技術分析圖 HNX-Index

指數	短期趨勢	中期趨勢	阻力區 1	阻力區 2	支撐區 1	支撐區 2
VN-Index	上漲	下跌	997	1,000	988	953
HNX-Index	上漲	下跌	106	108	99	90
VN30	下跌	下跌	895	935	877	863
VNMidcaps	下跌	下跌	992	1,030	969	963
VNSmallcaps	下跌	下跌	835	845	822	804

We Create Fortune

## 股票趨勢追蹤表

股票	價格	短期趨勢	中期趨勢	短期買進價格	短期停損	暫計短期利潤%	短期訊號	中期買進價格	中期停損	暫計中期利潤%	中期訊號
AAA	12.55	上漲	下跌	12.50	11.90	0.40%			13.79		
ACB	24.50	上漲	上漲	23.50	23.35	4.26%		24.00	22.57	2.08%	
ACV	69.90	下跌	下跌		72.83				78.74		
ANV	22.10	下跌	下跌		22.70				24.61		
ASM	6.34	下跌	下跌		6.48				7.24		
BFC	11.95	下跌	下跌		11.96				13.05		
BID	54.00	上漲	上漲	41.90	50.62	28.88%		33.40	43.80	61.68%	
BMP	45.40	下跌	下跌		46.38				49.34		
BSR	8.50	上漲	下跌	8.50	7.96	0.00%	買進		9.47		
BVH	65.90	下跌	下跌		68.31				73.44		
BWE	22.30	下跌	下跌		22.59				24.57		
CEO	9.10	下跌	下跌		9.29				9.80		
CII	25.90	上漲	上漲	24.60	24.55	5.28%		26.00	24.76	-0.38%	買進
CMG	33.60	下跌	下跌		35.91			23.20	34.96	50.68%	賣出
CMX	11.75	下跌	下跌		12.20				18.13		
CSM	14.00	上漲	下跌	14.30	13.59	-2.10%			14.75		
CTD	53.00	上漲	下跌	52.70	50.43	0.57%			61.28		
CTG	25.30	上漲	上漲	20.60	23.67	22.82%		23.55	20.45	7.43%	
CTR	49.20	上漲	N/A	44.00	42.76	11.82%		-	N/A		
CVT	21.20	上漲	下跌	20.95	20.23	1.19%			22.18		
DCM	5.95	下跌	下跌		6.12				6.65		
DGC	24.80	下跌	下跌		25.14				26.93		
DGW	25.80	上漲	上漲	23.25	23.94	10.97%		25.20	24.94	2.38%	買進
DHA	31.50	上漲	下跌	31.85	29.33	-1.10%			32.52		
DHC	40.00	上漲	上漲	39.60	37.14	1.01%		37.70	36.02	6.10%	
DHG	88.30	下跌	下跌		90.90				95.90		
DIG	13.10	下跌	下跌		13.23				14.69		
DPG	30.25	下跌	下跌		36.60				44.39		
DPM	12.65	下跌	下跌		13.00				14.05		
DPR	40.55	上漲	上漲	40.50	38.30	0.12%		41.30	35.60	-1.82%	
DQC	15.75	上漲	下跌	16.20	15.62	-2.78%			17.29		
DRC	26.00	上漲	上漲	24.10	24.41	7.88%		21.60	22.06	20.37%	
DXG	12.85	下跌	下跌		13.85				15.69		
EIB	17.50	上漲	上漲	17.80	16.75	-1.69%		18.40	16.46	-4.89%	



We Create Fortune

FCN	9.97	下跌	下跌		10.27				11.20		
FMC	26.00	下跌	上漲		26.41			31.60	25.00	-17.72%	
FPT	55.50	下跌	上漲	57.00	56.51	-0.86%	賣出	46.00	54.99	20.65%	
GAS	94.90	下跌	下跌		96.30				103.52		
GEX	19.80	上漲	下跌	20.50	18.98	-3.41%			20.84		
GIL	16.40	下跌	下跌		17.18				19.37		
GMD	21.40	下跌	下跌		22.26				23.93		
GTN	18.30	下跌	下跌		18.76				21.46		
GVR	11.80	上漲	N/A	11.70	10.59	0.85%			N/A		
HAG	3.92	下跌	下跌		4.08				4.22		
HAX	14.30	下跌	下跌		14.80				18.67		
HBC	11.70	上漲	下跌	10.70	10.69	9.35%			12.34		
HCM	21.95	上漲	下跌	21.85	20.80	0.46%			23.40		
HDB	28.95	上漲	下跌	27.55	27.55	5.08%			29.24		
HDC	22.25	下跌	上漲		23.29			15.25	21.08	45.90%	
HDG	30.00	下跌	下跌		31.13				32.97		
HNG	14.05	下跌	下跌		14.40				15.49		
HPG	25.85	上漲	上漲	24.00	24.22	7.71%		23.85	22.11	8.39%	
HSG	8.55	上漲	上漲	8.45	8.01	1.18%		7.75	7.30	10.32%	
HT1	14.90	下跌	上漲		14.96			16.90	13.91	-11.83%	
HUT	2.20	下跌	下跌		2.46				2.71		
HVN	32.75	下跌	下跌		33.17				36.46		
KBC	15.20	下跌	上漲		16.43			15.35	14.00	-0.98%	
KDH	25.85	下跌	上漲		26.34			24.00	24.98	7.71%	
KSB	16.55	上漲	下跌	16.55	16.49	0.00%	買進		18.65		
LCG	7.51	下跌	下跌		7.55				8.74		
LDG	7.90	下跌	下跌		8.15				9.69		
LHG	15.45	下跌	下跌		16.17				16.89		
LPB	7.80	上漲	下跌	7.60	7.40	2.63%			8.05		
MBB	22.55	上漲	下跌	22.00	21.32	2.50%			22.70		
MPC	24.40	上漲	上漲	24.40	24.02	0.00%	買進	24.10	19.14	1.24%	
MSN	54.50	上漲	下跌	57.50	54.05	-5.22%			63.22		
MSR	15.00	上漲	下跌	14.40	14.77	4.17%			16.05		
MWG	120.00	上漲	下跌	113.40	113.43	5.82%			122.49		
NDN	15.60	下跌	下跌		16.32				17.93		
NKG	9.20	上漲	上漲	7.38	9.13	24.66%		7.11	7.13	29.40%	
NLG	28.00	上漲	上漲	27.05	26.40	3.51%		28.70	26.30	-2.44%	
NT2	18.75	下跌	下跌		19.15				21.25		
NTL	22.90	下跌	上漲		23.08			24.20	21.14	-5.37%	

We Create Fortune

NVL	56.00	下跌	下跌		57.53			59.95		
OIL	8.20	下跌	下跌		8.29			9.54		
PAC	24.50	下跌	下跌		25.43			27.31		
PC1	18.30	上漲	下跌	17.85	17.21	2.52%		19.39		
PDR	26.00	下跌	上漲		26.21		29.00	25.19	-10.34%	
PHR	38.95	下跌	下跌		41.44			46.96		
PLX	56.90	下跌	下跌		56.94			60.01		
PNJ	91.00	上漲	上漲	84.70	88.50	7.44%	77.07	80.07	18.07%	
POW	10.90	下跌	下跌		11.31			12.46		
PVT	14.90	下跌	下跌		15.77			17.49		
PPC	26.25	下跌	上漲		26.53		28.40	24.39	-7.57%	
PTB	68.20	下跌	下跌		69.62			74.53		
PVB	17.80	下跌	下跌		18.15			20.32		
PVD	14.80	下跌	下跌		15.29			16.61		
PVI	32.20	上漲	下跌	32.30	31.03	-0.31%		33.18		
PVS	18.30	下跌	下跌		18.74			19.30		
PXS	5.79	上漲	上漲	5.78	5.52	0.17%	6.20	4.88	-6.61%	
QNS	27.00	下跌	下跌		27.53			28.90		
REE	37.30	上漲	上漲	36.95	35.52	0.95%	33.33	35.23	11.93%	
SAB	233.00	上漲	下跌	233.50	228.36	-0.21%		248.37		
SAM	9.65	上漲	上漲	8.15	9.10	18.40%	7.40	8.03	30.41%	
SCR	5.22	下跌	下跌		5.53		6.33	5.26	-16.98%	賣出
SHI	8.98	下跌	上漲		9.22		6.99	8.30	28.47%	
SJS	17.15	上漲	上漲	17.00	16.07	0.88%	17.00	14.40	0.88%	
SKG	12.10	下跌	上漲		12.57		12.30	11.66	-1.63%	
SSI	19.25	上漲	下跌	19.10	18.53	0.79%		19.73		
STB	10.90	上漲	上漲	10.50	10.20	3.81%		10.80		
TCB	24.05	上漲	下跌	24.05	23.62	0.00%	買進	24.80		
TCM	20.70	上漲	下跌	20.95	20.25	-1.19%		21.83		
TDH	10.35	上漲	下跌	10.50	10.03	-1.43%		11.10		
TLH	4.04	上漲	上漲	4.06	3.77	-0.49%	4.48	3.49	-9.82%	
TNG	15.50	上漲	下跌	15.10	15.00	2.65%		16.69		
VCB	94.00	上漲	上漲	94.50	90.37	-0.53%	62.00	83.93	51.61%	
VCG	25.80	上漲	上漲	25.80	24.54	0.00%	19.20	25.28	34.38%	
VCS	67.50	下跌	下跌		70.01			81.16		
VGC	18.00	上漲	下跌	18.40	17.72	-2.17%		18.86		
VGT	8.30	上漲	下跌	8.90	7.96	-6.74%		8.95		
VHC	38.50	下跌	下跌		40.75			41.92		
VHM	87.50	上漲	下跌	86.30	83.73	1.39%		91.72		

We Create Fortune

VIB	17.80	上漲	上漲	17.80	17.62	0.00%	買進	17.70	16.56	0.56%	
VIC	114.90	下跌	上漲		116.41			112.00	113.76	2.59%	
VIP	5.05	下跌	下跌		5.09				5.29		
VJC	147.00	上漲	上漲	148.20	145.32	-0.81%		124.50	139.40	18.07%	
VND	14.50	上漲	下跌	14.10	13.93	2.84%			14.88		
VNG	19.50	下跌	下跌		19.73				20.99		
VNM	121.00	上漲	下跌	121.00	120.32	0.00%	買進		126.45		
VPB	23.55	上漲	上漲	20.00	21.14	17.75%		21.90	21.28	7.53%	買進
VPI	42.55	上漲	上漲	42.45	41.55	0.24%		41.30	40.13	3.03%	
VRC	6.20	下跌	下跌		8.23				16.39		
VRE	32.60	下跌	上漲		33.58			35.05	32.08	-6.99%	
VSC	26.85	上漲	上漲	25.45	26.40	5.50%		27.00	24.46	-0.56%	

### LARGECAPS 大型股票趨勢追蹤表

股票	價格	短期趨勢	中期趨勢	短期買進價格	短期停損	暫計短期利潤%	短期訊號	中期買進價格	中期停損	暫計中期利潤%	中期訊號
ACB	24.50	上漲	上漲	23.50	23.35	4.26%		24.00	22.57	2.08%	
BID	54.00	上漲	上漲	41.90	50.62	28.88%		33.40	43.80	61.68%	
BSR	8.50	上漲	下跌	8.50	7.96	0.00%	買進		9.47		
BVH	65.90	下跌	下跌		68.31				73.44		
CTG	25.30	上漲	上漲	20.60	23.67	22.82%		23.55	20.45	7.43%	
FPT	55.50	下跌	上漲	57.00	56.51	-0.86%	賣出	40.23	54.99	37.97%	
GAS	94.90	下跌	下跌		96.30				103.52		
GEX	19.80	上漲	下跌	20.50	18.98	-3.41%			20.84		
GVR	11.80	上漲	N/A	11.70	10.59	0.85%			N/A		
HDB	28.95	上漲	下跌	27.55	27.55	5.08%			29.24		
HNG	14.05	下跌	下跌		14.40				15.49		
HPG	25.85	上漲	上漲	24.00	24.22	7.71%		23.85	22.11	8.39%	
HVN	32.75	下跌	下跌		33.17				36.46		
KDH	25.85	下跌	上漲		26.34			24.00	24.98	7.71%	
MBB	22.55	上漲	下跌	22.00	21.32	2.50%			22.70		
MSN	54.50	上漲	下跌	57.50	54.05	-5.22%			63.22		
MWG	120.00	上漲	下跌	113.40	113.43	5.82%			122.49		
NVL	56.00	下跌	下跌		57.53				59.95		
OIL	8.20	下跌	下跌		8.29				9.54		
PLX	56.90	下跌	下跌		56.94				60.01		
PNJ	91.00	上漲	上漲	84.70	88.50	7.44%		77.07	80.07	18.07%	



We Create Fortune

POW	10.90	下跌	下跌		11.31				12.46		
QNS	27.00	下跌	下跌		27.53				28.90		
REE	37.30	上漲	上漲	36.95	35.52	0.95%		33.33	35.23	11.93%	
ROS	10.15	下跌	下跌		12.03				17.85		
SBT	18.45	上漲	上漲	18.60	18.16	-0.81%		17.50	17.46	5.43%	
SSI	19.25	上漲	下跌	19.10	18.53	0.79%			19.73		
STB	10.90	上漲	上漲	10.50	10.20	3.81%			10.80		
TCB	24.05	上漲	下跌	24.05	23.62	0.00%	買進		24.80		
TPB	21.50	上漲	下跌	21.55	21.21	-0.23%			23.94		
VCB	94.00	上漲	上漲	94.50	90.37	-0.53%		62.00	83.93	51.61%	
VCG	25.80	上漲	上漲	25.80	24.54	0.00%		18.44	25.28	39.90%	
VCS	67.50	下跌	下跌		70.01				81.16		
VEA	44.00	上漲	下跌	45.50	42.41	-3.30%			59.45		
VGI	25.80	上漲	N/A	25.80	24.54	0.00%	買進		N/A		
VHM	87.50	上漲	下跌	86.30	83.73	1.39%			91.72		
VIB	17.80	上漲	上漲	17.80	17.62	0.00%	買進	15.00	16.56	18.63%	
VIC	114.90	下跌	上漲		116.41			112.00	113.76	2.59%	
VJC	147.00	上漲	上漲	148.20	145.32	-0.81%		124.50	139.40	18.07%	
VNM	121.00	上漲	下跌	121.00	120.32	0.00%	買進		126.45		
VPB	23.55	上漲	上漲	20.00	21.14	17.75%		21.90	21.28	7.53%	買進
VRE	32.60	下跌	上漲		33.58			35.05	32.08	-6.99%	

### MIDCAPS 中型股票趨勢追蹤表

股票	價格	短期趨勢	中期趨勢	短期買進價格	短期停損	暫計短期利潤%	短期訊號	中期買進價格	中期停損	暫計中期利潤%	中期訊號
AAA	12.55	上漲	下跌	12.50	11.90	0.40%			13.79		
ANV	22.10	下跌	下跌		22.70				24.61		
ASM	6.34	下跌	下跌		6.48				7.24		
BMI	25.40	上漲	上漲	25.65	24.53	-0.97%		26.70	23.99	-4.87%	
BMP	45.40	下跌	下跌		46.38				49.34		
BWE	22.30	下跌	下跌		22.59				24.57		
CEO	9.10	下跌	下跌		9.29				9.80		
CII	25.90	上漲	上漲	24.60	24.55	5.28%		26.00	24.76	-0.38%	買進
CRE	23.80	下跌	上漲		24.62			25.00	23.65	-4.80%	
CTI	21.90	上漲	下跌	21.80	21.07	0.46%			23.07		
CTR	49.20	上漲	上漲	44.00	42.76	11.82%			48.02		

We Create Fortune

D2D	66.00	下跌	下跌		71.05				82.23		
DBD	54.40	下跌	下跌		55.86				61.32		
DCM	5.95	下跌	下跌		6.12				6.65		
DGW	25.80	上漲	上漲	23.25	23.94	10.97%		25.20	24.94	2.38%	買進
DHC	40.00	上漲	上漲	39.60	37.14	1.01%		37.70	36.02	6.10%	
DIG	13.10	下跌	下跌		13.23				14.69		
DPG	30.25	下跌	下跌		36.60				44.39		
DPM	12.65	下跌	下跌		13.00				14.05		
DRC	26.00	上漲	上漲	24.10	24.41	7.88%		21.60	22.06	20.37%	
DXG	12.85	下跌	下跌		13.85				15.69		
E1VFN30	15.80	上漲	上漲	14.76	14.70	7.05%			15.42		
FCN	9.97	下跌	下跌		10.27				11.20		
FLC	4.25	下跌	上漲		4.47			4.63	4.02	-8.21%	
GEG	25.10	下跌	下跌		26.03			12.50	25.77	106.15%	賣出
GMD	21.40	下跌	下跌		22.26				23.93		
GTN	18.30	下跌	下跌		18.76				21.46		
HAG	3.92	下跌	下跌		4.08				4.22		
HBC	11.70	上漲	下跌	10.70	10.69	9.35%			12.34		
HCM	21.95	上漲	下跌	21.85	20.80	0.46%			23.40		
HDC	22.25	下跌	上漲		23.29			15.25	21.08	45.90%	
HDG	30.00	下跌	下跌		31.13				32.97		
HPX	26.35	上漲	#N/A	27.50	26.12	-4.18%		35.30	#N/A	#N/A	
HSG	8.55	上漲	上漲	8.45	8.01	1.18%		7.75	7.30	10.32%	
HT1	14.90	下跌	上漲		14.96			16.90	13.91	-11.83%	
HTM	18.40	上漲	上漲	16.00	18.38	15.00%		20.00	15.13	-8.00%	
IBC	20.40	下跌	下跌		20.60				21.22		
IDI	4.92	下跌	下跌		5.05				5.70		
IJC	14.15	下跌	上漲		15.41			13.10	14.05	8.02%	
ITA	2.64	下跌	下跌		2.75				3.05		
KBC	15.20	下跌	上漲		16.43			14.85	14.00	2.38%	
KDC	19.10	上漲	上漲	19.50	18.52	-2.05%		20.82	18.08	-8.24%	
KOS	28.70	上漲	上漲	26.80	27.34	7.09%		26.30	25.86	9.13%	
KSB	16.55	上漲	下跌	16.55	16.49	0.00%	買進		18.65		
LDG	7.90	下跌	下跌		8.15				9.69		
LPB	7.80	上漲	下跌	7.60	7.40	2.63%			8.05		
MBG	14.90	下跌	下跌		18.81				32.62		
MBS	14.20	上漲	下跌	14.70	14.18	-3.40%			15.75		
MPC	24.40	上漲	上漲	24.40	24.02	0.00%	買進	24.10	19.14	1.24%	



We Create Fortune

NBB	20.25	下跌	下跌		20.91			22.02		
NKG	9.20	上漲	上漲	7.38	9.13	24.66%		7.11	7.13	29.40%
NLG	28.00	上漲	上漲	27.05	26.40	3.51%		26.28	26.30	6.54%
NT2	18.75	下跌	下跌		19.15				21.25	
NTL	22.90	下跌	上漲		23.08			24.20	21.14	-5.37%
NVB	9.20	下跌	上漲		9.75			8.50	8.62	8.24%
OGC	3.55	下跌	下跌		3.65				3.92	
PC1	18.30	上漲	下跌	17.85	17.21	2.52%			19.39	
PDR	26.00	下跌	上漲		26.21			23.59	25.19	10.19%
PHR	38.95	下跌	下跌		41.44				46.96	
PPC	26.25	下跌	上漲		26.53			28.40	24.39	-7.57%
PTB	68.20	下跌	下跌		69.62				74.53	
PVD	14.80	下跌	下跌		15.29				16.61	
PVI	32.20	上漲	下跌	32.30	31.03	-0.31%			33.18	
PVS	18.30	下跌	下跌		18.74				19.30	
PVT	14.90	下跌	下跌		15.77				17.49	
QCG	3.72	上漲	下跌	3.89	3.58	-4.37%			4.30	
SCR	5.22	下跌	下跌		5.53			6.33	5.26	-16.98%
SGP	6.90	下跌	下跌		7.17				8.69	
SHB	7.40	上漲	上漲	6.40	7.03	15.63%		7.10	5.90	4.23%
SHS	7.40	下跌	上漲		7.81			8.40	7.36	-11.90%
SZC	15.80	下跌	下跌		17.00				19.60	
TCH	40.00	上漲	上漲	30.05	38.03	33.11%		26.15	30.30	52.96%
TCM	20.70	上漲	下跌	20.95	20.25	-1.19%			21.83	
TDH	10.35	上漲	下跌	10.50	10.03	-1.43%			11.10	
TNG	15.50	上漲	下跌	15.10	15.00	2.65%			16.69	
TTB	3.91	下跌	下跌		4.26				6.74	
VGC	18.00	上漲	下跌	18.40	17.72	-2.17%			18.86	
VGT	8.30	上漲	下跌	8.90	7.96	-6.74%			8.95	
VHC	38.50	下跌	下跌		40.75				41.92	
VND	14.50	上漲	下跌	14.10	13.93	2.84%			14.88	
VNG	19.50	下跌	下跌		19.73				20.99	
VPI	42.55	上漲	上漲	42.45	41.55	0.24%		41.30	40.13	3.03%

賣出

We Create Fortune

SMALLCAPS 小型股票趨勢追蹤表

股票	價格	短期趨勢	中期趨勢	短期買進價格	短期停損	暫計短期利潤%	短期訊號	中期買進價格	中期停損	暫計中期利潤%	中期訊號
AAV	8.40	上漲	上漲	8.30	8.27	1.20%		9.00	7.48	-6.67%	
AGR	3.40	下跌	下跌		3.54				3.93		
AMD	1.88	下跌	下跌		2.03				2.56		
APG	9.90	上漲	上漲	8.76	9.54	13.01%		9.90	8.56	0.00%	
ART	2.50	下跌	上漲		2.63			2.30	2.12	8.70%	
BCG	6.23	下跌	下跌		6.75				8.08		
C4G	5.90	下跌	下跌		6.30				6.98		
C69	5.50	下跌	下跌		6.98				13.27		
CCL	7.10	下跌	上漲		7.90			7.88	6.27	-9.90%	
CVT	21.20	上漲	下跌	20.95	20.23	1.19%			22.18		
DAH	8.50	下跌	下跌		9.72				11.07		
DLG	1.97	下跌	上漲		2.08			1.71	1.85	15.20%	賣出
DRH	3.18	下跌	下跌		3.21				4.74		
DTD	10.10	下跌	下跌		10.83				12.54		
EVG	2.57	下跌	下跌		2.62				2.83		
FIT	8.85	下跌	下跌		9.93			3.64	8.91	144.80%	賣出
FTM	1.89	下跌	下跌		1.97				3.70		
FUESS V50	13.00	上漲	下跌	12.75	12.73	1.96%			13.06		
GKM	15.50	上漲	上漲	15.00	14.91	3.33%		14.90	14.60	4.03%	
HAH	11.45	下跌	下跌		11.72				12.87		
HAI	2.61	下跌	下跌		2.81				3.79		
HAR	3.16	下跌	下跌		3.46				4.57		
HDA	9.30	下跌	下跌		9.89				10.95		
HHP	12.80	上漲	下跌	12.20	11.87	4.92%			13.13		
HHS	3.40	上漲	上漲	3.40	3.24	0.00%	買進	3.36	2.97	1.19%	
HID	2.36	上漲	上漲	2.36	2.25	0.00%		2.63	2.16	-10.27%	
HII	9.79	上漲	下跌	9.75	9.45	0.41%			10.51		
HQC	1.07	下跌	下跌		1.12				1.27		
HSL	7.40	下跌	下跌		7.67				8.54		
HUT	2.20	下跌	下跌		2.46				2.71		
HVG	8.51	上漲	上漲	7.82	7.93	8.82%		3.90	6.94	118.21%	
HVH	14.00	上漲	下跌	15.85	13.46	-11.67%			18.30		
IDJ	9.10	上漲	上漲	6.90	7.24	31.88%		7.20	5.42	26.39%	
JVC	3.05	下跌	下跌		3.37				4.14		



We Create Fortune

KLF	1.50	下跌	上漲		1.70			1.50	1.33	0.00%	
LCG	7.51	下跌	下跌		7.55				8.74		
LGL	7.48	下跌	下跌		8.19				8.86		
LHG	15.45	下跌	下跌		16.17				16.89		
LMH	3.13	下跌	下跌		4.20				8.73		
MST	5.20	下跌	上漲		5.40			3.40	4.25	52.94%	
NDN	15.60	下跌	下跌		16.32				17.93		
PHC	11.10	下跌	下跌		11.24				11.99		
PLP	9.65	下跌	下跌		10.03				10.90		
PVB	17.80	下跌	下跌		18.15				20.32		
PVC	6.60	下跌	下跌		6.85			6.70	6.66	-0.65%	賣出
PVX	1.20	下跌	下跌		1.27				1.45		
PXL	8.00	下跌	上漲		8.05			6.70	6.66	19.40%	
SHI	8.98	下跌	上漲		9.22			5.77	8.30	55.76%	
SJF	1.56	下跌	下跌		1.77				2.45		
SPP	1.80	下跌	下跌		1.92				2.54		
TDC	8.35	上漲	下跌	8.75	8.27	-4.57%			9.04		
TIG	6.30	下跌	上漲		6.78			3.20	5.54	96.88%	
TLH	4.04	上漲	上漲	4.06	3.77	-0.49%		4.48	3.49	-9.82%	
TNA	18.30	下跌	下跌		20.35				24.67		
TNI	10.20	下跌	上漲		10.62			10.90	9.99	-6.42%	
TSC	2.35	下跌	下跌		2.63				3.45		
TTF	2.75	上漲	下跌	2.75	2.72	0.00%	買進		2.98		
TTH	2.70	上漲	下跌	2.70	2.63	0.00%	買進		2.89		
TVC	20.00	下跌	上漲		22.00			14.30	16.65	39.86%	
VC3	16.80	上漲	上漲	17.00	16.65	-1.18%		22.00	16.32	-23.64%	
VCR	8.00	下跌	下跌		10.08				15.66		
VNA	3.00	下跌	下跌		3.13				4.31		
VNE	3.55	下跌	下跌		3.78				3.70		
VRC	6.20	下跌	下跌		8.23				16.39		



We Create Fortune

胡志明市交易所 (HSX)

	收盤	漲跌%
VNI	986.37	0.79%
VN30	906.52	1.02%
VN Mid	935.39	0.68%
VN Small	744.02	0.44%

河內交易所 (HSX)

	收盤	漲跌%
HNI	105.59	0.91%
HN30	183.92	1.38%
VNX AllSh	863.67	0.96%

UPCOM 市場 (UPCoM)

	收盤	漲跌%
UPCoM	55.96	0.85%

外資交易	成交值(十億盾)	
買進	615.6	
賣出	598.97	
買超/賣超	16.64	

外資交易	成交值(十億盾)	
買進	6.59	
賣出	3.95	
買超/賣超	2.64	

外資交易	成交值(十億盾)	
買進	67.37	
賣出	30.95	
買超/賣超	36.42	

上漲排名/股碼	漲跌(VND)	漲跌%
FTS	750	6.70%
DLG	120	6.49%
E1VFN30	880	5.90%
SRC	1000	5.03%
VPB	1050	4.67%

上漲排名/股碼	漲跌(VND)	漲跌%
PVS	500	2.81%
SHB	200	2.78%
VCS	1600	2.43%
L14	1300	2.29%
CEO	200	2.25%

上漲排名/股碼	漲跌(VND)	漲跌%
BSR	1100	14.86%
MPC	2600	11.93%
CTR	2600	5.58%
GVR	300	2.61%
OIL	200	2.50%

下跌排名/股碼	漲跌(VND)	漲跌%
DPG	-2250	-6.92%
FPT	-1900	-3.31%
TV2	-2400	-2.97%
SCS	-3000	-2.26%
EIB	-300	-1.69%

下跌排名/股碼	漲跌(VND)	漲跌%
AMV	-2100	-9.86%
TVC	-500	-2.44%
SHS	-100	-1.33%
MBG	-200	-1.32%
NVB	0	0.00%

下跌排名/股碼	漲跌(VND)	漲跌%
EVF	-200	-3.03%
NTC	-900	-0.56%
BOT	-100	-0.18%
ACV	0	0.00%
QNS	0	0.00%

\*備註：市值>5,000 億盾；成交值>15 億盾

市值排名/股碼	十億盾
VIC	388,641
VCB	348,634
VHM	287,832
BID	217,189
VNM	210,707

市值排名/股碼	十億盾
ACB	40,585
VCG	11,396
VCS	10,800
SHB	8,903
PVS	8,747

市值排名/股碼	十億盾
ACV	150,030
VEA	58,457
MCH	48,992
GVR	46,796
BCM	30,015

交易量排名/股碼	成交值	30 日均
STB	7,604,200	3,444,121
TCB	7,591,840	1,646,405
HAR	6,178,080	802,159
CTG	6,133,350	5,016,122
HPG	5,981,660	5,237,912

交易量排名/股碼	成交值	30 日均
SHB	4,107,607	4,386,059
PVS	3,203,685	1,903,674
ART	2,534,344	1,956,581
KLF	1,931,701	2,160,892
NVB	1,928,600	1,526,012

交易量排名/股碼	成交值	30 日均
BSR	9,879,031	1,760,085
VIB	1,106,015	472,522
CTR	697,771	241,680
MPC	597,250	251,412
LPB	549,545	414,335

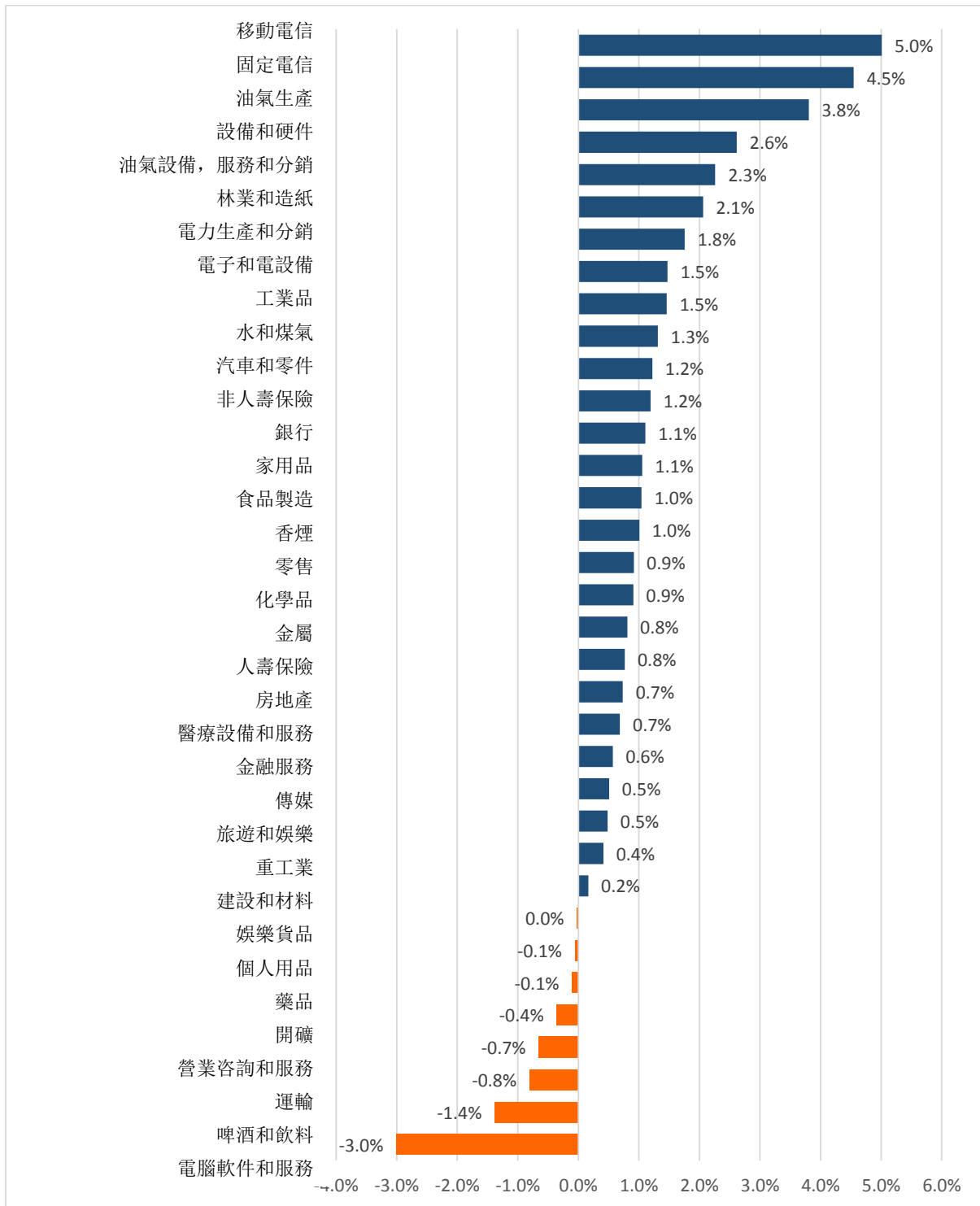
資料源: Bloomberg & Yuanta Research

資料源: Bloomberg & Yuanta Research

資料源: Bloomberg & Yuanta Research

We Create Fortune

## 各行業板塊的交易走勢



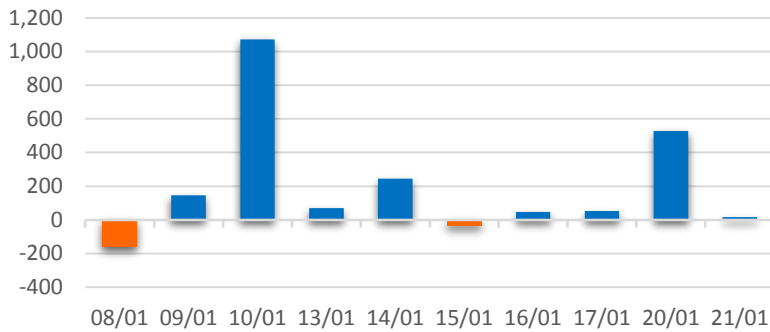
資料源: FiinPro - YSVN



We Create Fortune

## 外資買進賣統計

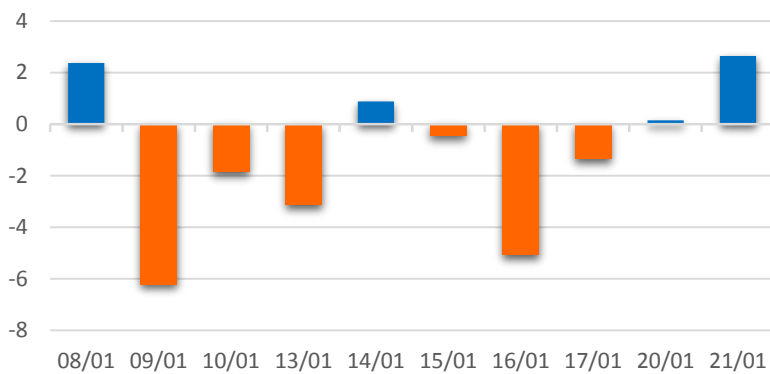
HSX 外資每日買/賣超



證券代碼	買超金額 (百萬盾)	證券代碼	賣超金額 (百萬盾)
HPG	31,926	POW	21,861
E1VFN30	14,990	DXG	12,543
VNM	12,740	NVL	11,090
GAS	6,963	NT2	10,532
STB	5,748	VRE	6,009

HSX 外資買/賣超的前 5 名

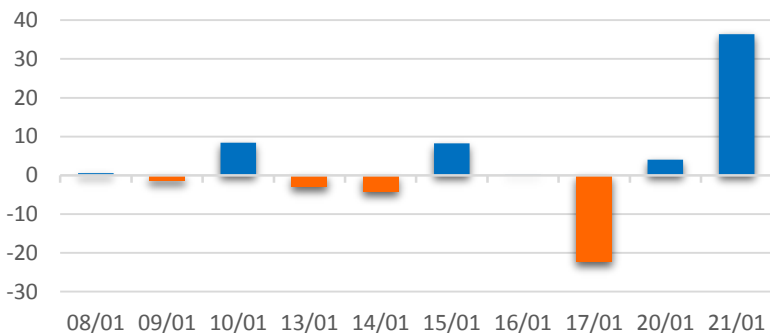
HNX 外資每日買/賣超



證券代碼	買超金額 (百萬盾)	證券代碼	賣超金額 (百萬盾)
PVS	4,465	NTP	1,386
DP3	441	HUT	880
VCS	374	WCS	562
NBC	159	TST	235
IDV	142	SDT	92

HNX 外資買/賣超的前 5 名

UPCOM 外資每日買/賣超



證券代碼	買超金額 (百萬盾)	證券代碼	賣超金額 (百萬盾)
BSR	43,680	VLC	7,570
QNS	1,782	ACV	2,351
LTG	204	MPC	656
OIL	198	FOX	75
KHD	163	MCH	21

UPCOM 外資買/賣超的前 5 名

源: FiinPro - YSVN





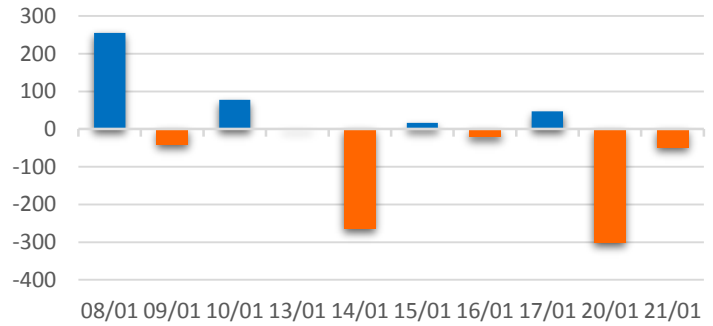
We Create Fortune

### 自營進出統計

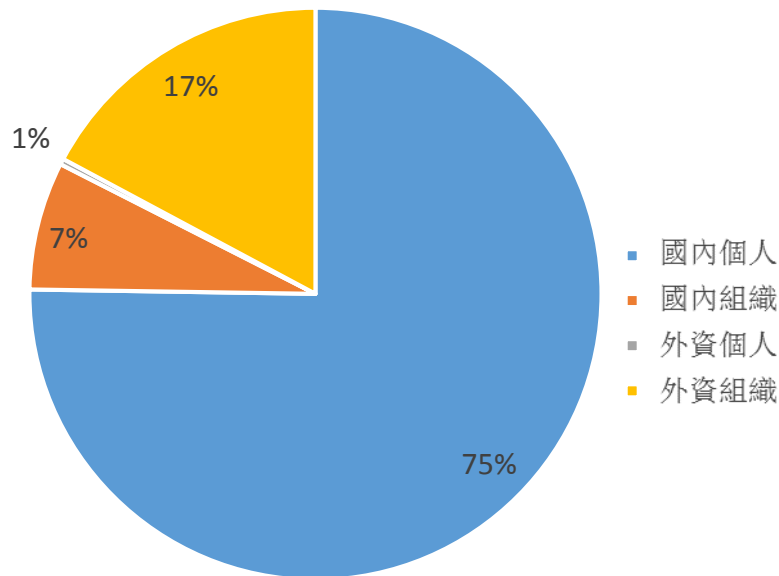
證券代碼	買超金額 (百萬盾)	證券代碼	賣超金額 (百萬盾)
FPT	20,396	E1VFN30	30,204
E1VFN30	15,426	VPB	21,781
NT2	11,169	PLX	17,006
VNM	7,976	FPT	10,746
STB	6,523	HPG	8,541

券商自營交易最大前名

### 券商自營交易每日買/賣超 (bil.VND)



### 越南證券市場投資人類別統計

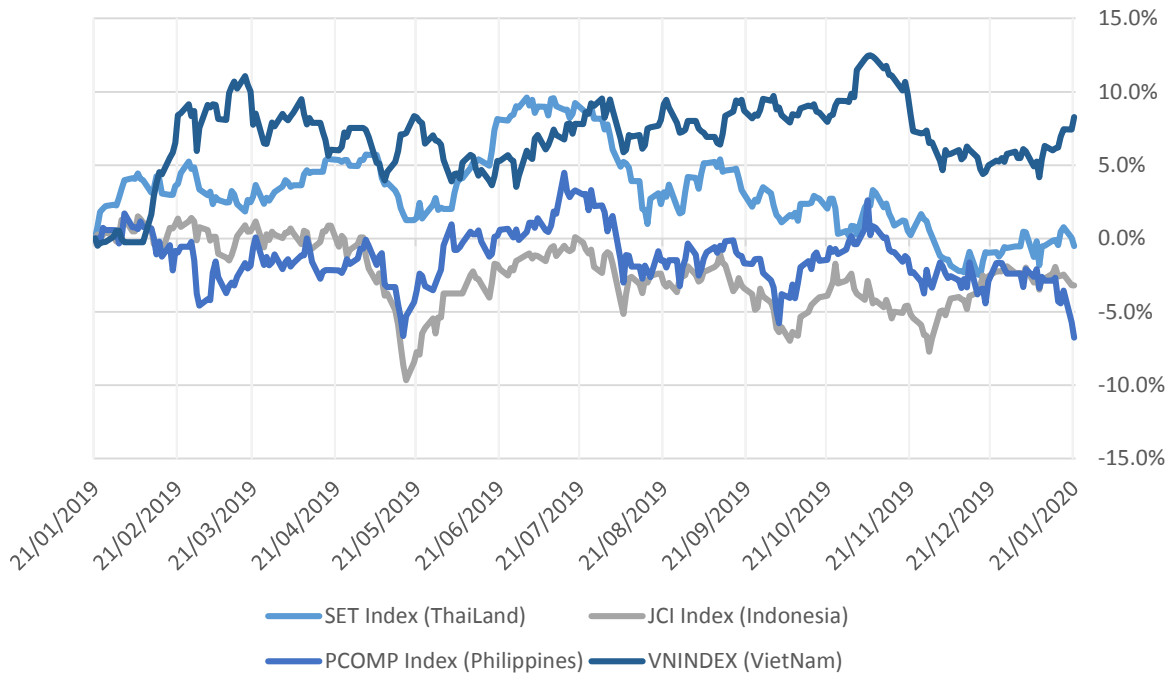


資料源: FiiPro - YSVN



We Create Fortune

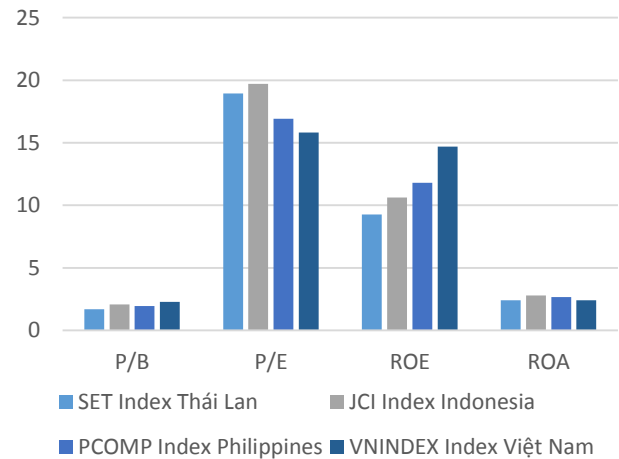
### 東南亞主要市場走勢比較



### 東南亞主要市場數據

		Thailand	Indonesia	Philippines	Vietnam
P/B		1.7x	2.1x	1.9x	2.4x
P/E		19.0x	19.6x	16.2x	16.2x
ROE	%	9.18	10.61	11.79	14.75
ROA	%	2.36	2.80	2.66	2.42
Vốn hóa	Tỷ USD	553.25	529.19	184.59	144.54
GTGD	Triệu USD	1.67	0.34	0.07	0.09
LS cổ tức	%	3.26	2.43	1.68	1.99

源：Bloomberg & YSVN





We Create **Fortune**

## 元大證券（越南）公司

### 個人客戶分析部

**Nguyễn Th ê Minh**

研究分析經理

+84 28 3622 6868 ext 3826

minh.nguyen@yuantan.com.vn

**Quách Đức Khánh**

高級分析專員

+84 28 3622 6868 ext 3833

khanh.quach@yuantan.com.vn

**Phạm Tấn Phát**

高級分析專員

+84 28 3622 6868 ext 3880

phat.pham@yuantan.com.vn

**Nguyễn Trịnh Ngọc Hồng**

分析專員

+84 28 3622 6868 ext 3832

hong.nguyen@yuantan.com.vn

### 個人客戶業務部

**Nguyễn Thanh Tùng**

總公司業務經理

+84 28 3622 6868 ext 3609

tung.nguyen@yuantan.com.vn

**Chung Kim Hoa**

華人客戶部經理

+84 28 3622 6868 ext 3828

hoa.chung@yuantan.com.vn

**Phù Vĩnh Qu ê**

堤岸分行經理

+84 28 3622 6868

que.phu@yuantan.com.vn

**Nguyễn Việt Quang**

河內分行經理

+84 28 3622 6868 ext 3404

quang.nguyen@yuantan.com.vn

**Võ Thị Thu Thủy**

平陽分行經理

+84 28 3622 6868 ext 3505

thuy.vo@yuantan.com.vn

**Bùi Quốc Phong**

同奈分行經理

+84 28 3622 6868

phong.bui@yuantan.com.vn

**Nguyễn Đức Hoàn**

河內南部營業中心經理

+84 28 3622 6868 ext 3409

hoan.nguyen@yuantan.com.vn

**Võ Đình Tuấn**

峴港分行經理

+84 28 3622 6868 ext 3301

tuan.vo@yuantan.com.vn



We Create **Fortune**

## Appendix A: Important Disclosures

### Analyst Certification

Each research analyst primarily responsible for the content of this research report, in whole or in part, certifies that with respect to each security or issuer that the analyst covered in this report: (1) all of the views expressed accurately reflect his or her personal views about those securities or issuers; and (2) no part of his or her compensation was, is, or will be, directly or indirectly, related to the specific recommendations or views expressed by that research analyst in the research report.

### Ratings Definitions

**BUY:** We have a positive outlook on the stock based on our expected absolute or relative return over the investment period. Our thesis is based on our analysis of the company's outlook, financial performance, catalysts, valuation and risk profile. We recommend investors add to their position.

**HOLD-Outperform:** In our view, the stock's fundamentals are relatively more attractive than peers at the current price. Our thesis is based on our analysis of the company's outlook, financial performance, catalysts, valuation and risk profile.

**HOLD-Underperform:** In our view, the stock's fundamentals are relatively less attractive than peers at the current price. Our thesis is based on our analysis of the company's outlook, financial performance, catalysts, valuation and risk profile.

**SELL:** We have a negative outlook on the stock based on our expected absolute or relative return over the investment period. Our thesis is based on our analysis of the company's outlook, financial performance, catalysts, valuation and risk profile. We recommend investors reduce their position.

**Under Review:** We actively follow the company, although our estimates, rating and target price are under review.

**Restricted:** The rating and target price have been suspended temporarily to comply with applicable regulations and/or Yuanta policies.

Note: Yuanta research coverage with a Target Price is based on an investment period of 12 months. Greater China Discovery Series coverage does not have a formal 12 month Target Price and the recommendation is based on an investment period specified by the analyst in the report.

### Global Disclaimer

© 2018 Yuanta. All rights reserved. The information in this report has been compiled from sources we believe to be reliable, but we do not hold ourselves responsible for its completeness or accuracy. It is not an offer to sell or solicitation of an offer to buy any securities. All opinions and estimates included in this report constitute our judgment as of this date and are subject to change without notice.

This report provides general information only. Neither the information nor any opinion expressed herein constitutes an offer or invitation to make an offer to buy or sell securities or other investments. This material is prepared for general circulation to clients and is not intended to provide tailored investment advice and does not take into account the individual financial situation and objectives of any specific person who may receive this report. Investors should seek financial advice regarding the appropriateness of investing in any securities, investments or investment strategies discussed or recommended in this report. The information contained in this report has been compiled from sources believed to be reliable but no representation or warranty, express or implied, is made as to its accuracy, completeness or correctness. This report is not (and should not be construed as) a solicitation to act as securities broker or dealer in any jurisdiction by any person or company that is not legally permitted to carry on such business in that jurisdiction.

Yuanta research is distributed in the United States only to Major U.S. Institutional Investors (as defined in Rule 15a-6 under the Securities Exchange Act of 1934, as amended and SEC staff interpretations thereof). All transactions by a US person in the securities mentioned in this report must be effected through a registered broker-dealer under Section 15 of the Securities Exchange Act of 1934, as amended. Yuanta research is distributed in Taiwan by Yuanta Securities Investment Consulting. Yuanta research is distributed in Hong Kong by Yuanta Securities (Hong Kong) Co. Limited, which is licensed in Hong Kong by the Securities and Futures Commission for regulated activities, including Type 4 regulated activity (advising on securities). In Hong Kong, this research report may not be redistributed, retransmitted or disclosed, in whole or in part or any form or manner, without the express written