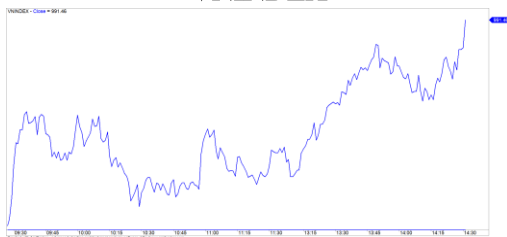


市場走勢

市場指數	VNI	HNI	UPCOM
收盤	991.46	106.28	56.22
%日	0.52%	0.65%	0.46%
%週	2.47%	2.99%	1.57%
%月	3.66%	3.77%	0.99%
%年	9.37%	3.65%	4.38%
成交值(十億盾)			
當日	2,940	239	211
日均量/週	3,353	286	192
日均量/月	3,477	369	240
外資進出			
買進	786.71	6.33	58.96
賣出	707.90	3.59	39.60
買賣超	78.81	2.74	19.36
市場漲跌家數			
上漲	209	90	186
下跌	72	41	65
持平	108	241	652
市場指標			
P/E	16.02	8.87	15.91
總市值 (兆盾)	3,381	194	910
股息殖利 率	2.33%	4.60%	4.19%

資料源: Bloomberg - YSVN

VNINDEX



HNIINDEX



市場走勢

在休假前，VN-Index 持續上漲。該指數收於該日最高水平，是 991.46 點，上漲了 0.52%。HNX-Index 同樣上漲 0.65%，收於 106.28 點，而 Upcom 指數則小幅上漲。三大市場的交易價值維持在超過 2 兆 9 千億越南盾。市場廣度完全傾向上漲。

銀行股反彈並帶領漲勢，其中 BID (+2.8%)，收於 55,500 越南盾。在 HNX 上，SHB 是亮點，上漲 4.1%，收於 7700 越南盾。BVH (+1.7%)，HCM (+ 1.1%)，VND (+ 4.1%) 等證券，保險股也表現得很積極。

歐盟外貿委員會 (INTA) 批准了歐盟-越南投資保護協議 (EVIPA) 和 歐盟-越南自由貿易協議 (EVFTA)。該協議將在下個月中甸的歐盟議會正式批准。

TCM，STK 和 GIL 漲停和 TNG (+ 7.7%) 的消息使紡織股產生了積極的反應。VRC (+ 6.9%)，HAI (+ 6.9%)，DRH (+ 6.9%)，DIC (+ 6.9%) 等小型股獲得了相當大的漲幅。

外資買超超過 1000 億越南盾。主要購買 HPG (1005 億)，VEA (199 億)。集中拋售 VIC (210 億)，VJC (200 億)。

市場短期觀點

我們認為市場可能會很快會接近 VN 指數 1,000 點的心理阻力位，並在該阻力位面臨停利的壓力。同時，市場仍處於積極的劇烈波動時期，我們仍認為短期風險仍然很低，因此僅發生短期的修正。此外，投資者對當前的市場趨勢繼續保持樂觀。

我們的趨勢指標系統維持兩個主要指數的短期上漲趨勢，VN 指數為 969.13 點，HNX 指數為 102.85 點。因此，我們建議短期投資者可以利用此修正來增加股票比例並購買新股。

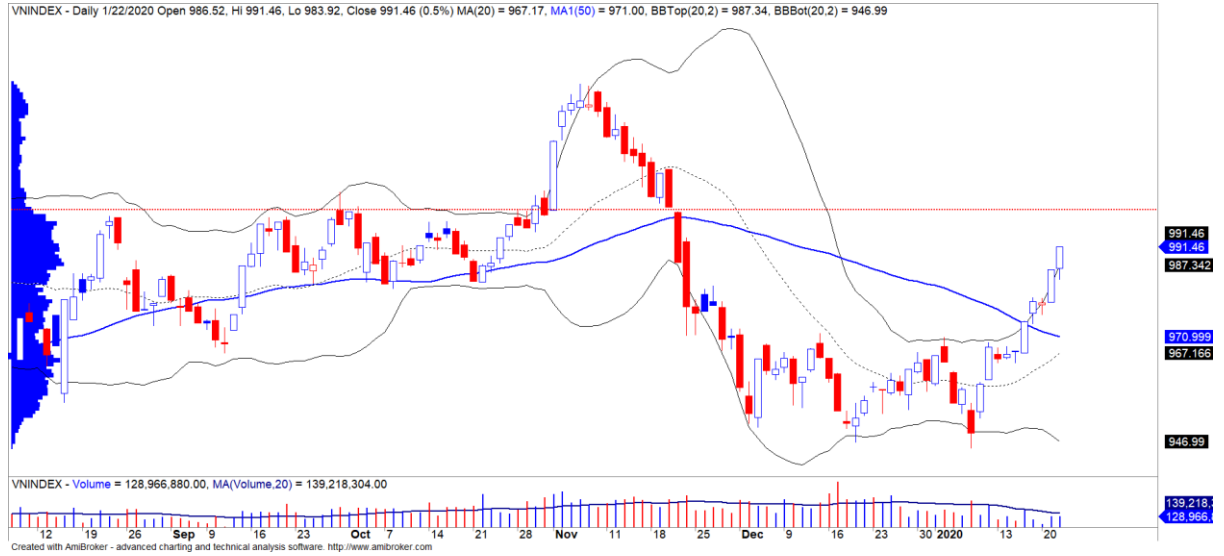
建議短線投資比重：46%股票/54%現金。

(股票趨勢追蹤圖在下一頁內更新)

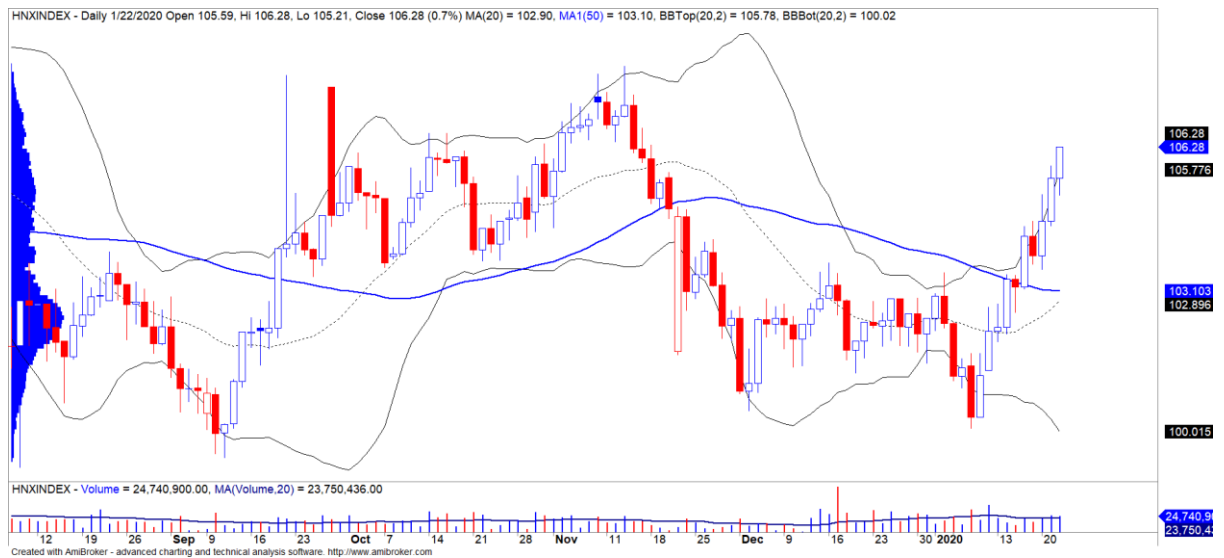


We Create Fortune

技術分析圖



指數技術分析圖 VN-Index



指數技術分析圖 HNX-Index

指數	短期趨勢	中期趨勢	阻力區 1	阻力區 2	支撐區 1	支撐區 2
VN-Index	上漲	下跌	997	1,000	988	953
HNX-Index	上漲	下跌	106	108	99	90
VN30	下跌	下跌	895	935	877	863
VNMidcaps	下跌	下跌	992	1,030	969	963
VNSmallcaps	下跌	下跌	835	845	822	804

We Create **Fortune**
股票趨勢追蹤表

股票	價格	短期趨勢	中期趨勢	短期買進價格	短期停損	暫計短期利潤%	短期訊號	中期買進價格	中期停損	暫計中期利潤%	中期訊號
AAA	12.60	上漲	下跌	12.50	11.92	0.80%			13.79		
ACB	24.50	上漲	上漲	23.50	23.61	4.26%		24.00	22.57	2.08%	
ACV	69.00	下跌	下跌		72.22				78.74		
ANV	22.30	下跌	下跌		22.70				24.61		
ASM	6.50	上漲	下跌	6.50	6.48	0.00%	MUA		7.24		
BFC	12.10	上漲	下跌	12.10	11.96	0.00%	MUA		13.05		
BID	55.50	上漲	上漲	41.90	50.85	32.46%		33.40	43.80	66.17%	
BMP	45.40	下跌	下跌		46.38				49.34		
BSR	8.40	上漲	下跌	8.50	7.25	-1.18%			9.47		
BVH	67.00	下跌	下跌		68.10				73.44		
BWE	22.20	下跌	下跌		22.59				24.57		
CEO	9.10	下跌	下跌		9.29				9.80		
CII	25.50	上漲	上漲	24.60	24.55	3.66%		26.00	24.76	-1.92%	MUA
CMG	34.40	下跌	下跌		35.86			23.20	34.96	50.68%	BÁN
CMX	12.55	上漲	下跌	12.55	12.20	0.00%	MUA		18.13		
CSM	14.00	上漲	下跌	14.30	13.59	-2.10%			14.75		
CTD	53.40	上漲	下跌	52.70	50.43	1.33%			61.28		
CTG	25.60	上漲	上漲	20.60	24.09	24.27%		23.55	20.45	8.70%	
CTR	49.70	上漲	N/A	44.00	45.02	12.95%		-	N/A		
CVT	21.20	上漲	下跌	20.95	20.40	1.19%			22.18		
DCM	6.08	下跌	下跌		6.10				6.65		
DGC	25.20	上漲	下跌	25.20	25.14	0.00%	MUA		26.93		
DGW	25.80	上漲	上漲	23.25	24.22	10.97%		25.20	24.94	2.38%	MUA
DHA	32.35	上漲	下跌	31.85	29.33	1.57%			32.52		
DHC	41.20	上漲	上漲	39.60	38.34	4.04%		37.70	36.02	9.28%	
DHG	88.00	下跌	下跌		90.90				95.90		
DIG	13.00	下跌	下跌		13.23				14.69		
DPG	30.20	下跌	下跌		33.99				44.39		
DPM	12.60	下跌	下跌		13.00				14.05		
DPR	39.00	上漲	上漲	40.50	38.30	-3.70%		41.30	35.60	-5.57%	
DQC	15.80	上漲	下跌	16.20	15.62	-2.47%			17.29		
DRC	26.05	上漲	上漲	24.10	24.41	8.09%		21.60	22.06	20.60%	
DXG	13.05	下跌	下跌		13.61				15.69		
EIB	17.45	上漲	上漲	17.80	16.75	-1.97%		18.40	16.46	-5.16%	



We Create Fortune

FCN	10.30	上漲	下跌	10.30	10.27	0.00%	MUA		11.20		
FMC	26.10	下跌	上漲		26.41			31.60	25.00	-17.41%	
FPT	56.50	下跌	上漲		58.85			46.00	54.99	22.83%	
GAS	94.90	下跌	下跌		96.30				103.52		
GEX	19.80	上漲	下跌	20.50	18.98	-3.41%			20.84		
GIL	17.50	上漲	下跌	17.50	17.11	0.00%	MUA		19.37		
GMD	21.55	下跌	下跌		22.26				23.93		
GTN	18.20	下跌	下跌		18.76				21.46		
GVR	12.10	上漲	N/A	11.70	10.72	3.42%			N/A		
HAG	3.98	下跌	下跌		4.08				4.22		
HAX	14.35	下跌	下跌		14.80				18.67		
HBC	11.70	上漲	下跌	10.70	10.76	9.35%			12.34		
HCM	22.20	上漲	下跌	21.85	20.82	1.60%			23.40		
HDB	29.00	上漲	下跌	27.55	27.55	5.26%			29.24		
HDC	22.55	下跌	上漲		23.29			15.25	21.08	47.87%	
HDG	29.90	下跌	下跌		31.13				32.97		
HNG	14.05	下跌	下跌		14.40				15.49		
HPG	26.30	上漲	上漲	24.00	24.68	9.58%		23.85	22.11	10.27%	
HSG	8.98	上漲	上漲	8.45	8.01	6.27%		7.75	7.30	15.87%	
HT1	14.90	下跌	上漲		14.96			16.90	13.91	-11.83%	
HUT	2.30	下跌	下跌		2.46				2.71		
HVN	32.80	下跌	下跌		33.17				36.46		
KBC	15.30	下跌	上漲		16.16			15.35	14.00	-0.33%	
KDH	25.90	下跌	上漲		26.34			24.00	24.98	7.92%	
KSB	17.05	上漲	下跌	16.55	14.99	3.02%			18.65		
LCG	7.51	下跌	下跌		7.55				8.74		
LDG	8.00	下跌	下跌		8.15				9.69		
LHG	15.45	下跌	下跌		16.17				16.89		
LPB	8.00	上漲	下跌	7.60	7.41	5.26%			8.05		
MBB	22.40	上漲	下跌	22.00	21.55	1.82%			22.70		
MPC	22.50	上漲	上漲	24.40	20.82	-7.79%		24.10	19.14	-6.64%	
MSN	53.40	下跌	下跌	57.50	54.05	-5.99%	BÁN		63.22		
MSR	15.00	上漲	下跌	14.40	14.77	4.17%			16.05		
MWG	119.20	上漲	下跌	113.40	115.78	5.11%			122.49		
NDN	16.80	上漲	下跌	16.80	16.32	0.00%	MUA		17.93		
NKG	9.50	上漲	上漲	7.38	9.13	28.73%		7.11	7.13	33.61%	
NLG	28.10	上漲	上漲	27.05	26.86	3.88%		28.70	26.30	-2.09%	
NT2	19.05	下跌	下跌		19.15				21.25		
NTL	23.20	上漲	上漲	23.20	23.08	0.00%	MUA	24.20	21.14	-4.13%	

We Create Fortune

NVL	56.00	下跌	下跌		57.53				59.95		
OIL	8.10	下跌	下跌		8.29				9.54		
PAC	24.60	下跌	下跌		25.43				27.31		
PC1	18.35	上漲	下跌	17.85	17.34	2.80%			19.39		
PDR	26.50	上漲	上漲	26.50	26.21	0.00%	MUA	29.00	25.19	-8.62%	
PHR	40.00	下跌	下跌		41.44				46.96		
PLX	57.30	上漲	下跌	57.30	56.94	0.00%	MUA		60.01		
PNJ	91.30	上漲	上漲	84.70	88.57	7.79%		77.07	80.07	18.46%	
POW	11.10	下跌	下跌		11.31				12.46		
PVT	14.80	下跌	下跌		15.48				17.49		
PPC	26.35	下跌	上漲		26.53			28.40	24.39	-7.22%	
PTB	68.60	下跌	下跌		69.62				74.53		
PVB	18.00	下跌	下跌		18.15				20.32		
PVD	14.95	下跌	下跌		15.29				16.61		
PVI	32.40	上漲	下跌	32.30	31.03	0.31%			33.18		
PVS	18.30	下跌	下跌		18.74				19.30		
PXS	5.86	上漲	上漲	5.78	5.52	1.38%		6.20	4.88	-5.48%	
QNS	27.70	上漲	下跌	27.70	27.53	0.00%	MUA		28.90		
REE	37.00	上漲	上漲	36.95	35.95	0.14%		33.33	35.23	11.03%	
SAB	232.50	上漲	下跌	233.50	228.38	-0.43%			248.37		
SAM	9.80	上漲	上漲	8.15	9.10	20.25%		7.40	8.03	32.43%	
SCR	5.30	下跌	上漲		5.48			6.33	5.26	-16.27%	BÁN
SHI	9.05	下跌	上漲		9.22			6.99	8.30	29.47%	
SJS	17.40	上漲	上漲	17.00	16.13	2.35%		17.00	14.40	2.35%	
SKG	12.30	下跌	上漲		12.57			12.30	11.66	0.00%	
SSI	19.30	上漲	下跌	19.10	18.54	1.05%			19.73		
STB	10.90	上漲	上漲	10.50	10.42	3.81%			10.80		
TCB	24.20	上漲	下跌	24.05	22.95	0.62%			24.80		
TCM	22.10	上漲	上漲	20.95	20.25	5.49%			21.83		
TDH	10.35	上漲	下跌	10.50	10.03	-1.43%			11.10		
TLH	4.05	上漲	上漲	4.06	3.77	-0.25%		4.48	3.49	-9.60%	
TNG	16.70	上漲	上漲	15.10	15.00	10.60%			16.69		
VCB	93.40	上漲	上漲	94.50	90.48	-1.16%		62.00	83.93	50.65%	
VCG	25.70	上漲	上漲	25.80	24.54	-0.39%		19.20	25.28	33.85%	
VCS	69.00	下跌	下跌		70.01				81.16		
VGC	18.25	上漲	下跌	18.40	17.72	-0.82%			18.86		
VGT	8.90	上漲	下跌	8.90	7.96	0.00%			8.95		
VHC	39.60	下跌	下跌		40.57				41.92		
VHM	89.40	上漲	下跌	86.30	83.73	3.59%			91.72		

We Create Fortune

VIB	17.80	上漲	上漲	17.80	17.06	0.00%		17.70	16.56	0.56%	
VIC	114.90	下跌	上漲		116.41			112.00	113.76	2.59%	
VIP	5.05	下跌	下跌		5.09				5.29		
VJC	146.50	上漲	上漲	148.20	145.32	-1.15%		124.50	139.40	17.67%	
VND	15.10	上漲	上漲	14.10	13.93	7.09%			14.88		
VNG	19.65	下跌	下跌		19.73				20.99		
VNM	121.30	上漲	下跌	121.00	117.32	0.25%			126.45		
VPB	23.60	上漲	上漲	20.00	22.00	18.00%		21.90	21.28	7.76%	MUA
VPI	42.25	上漲	上漲	42.45	41.55	-0.47%		41.30	40.13	2.30%	
VRC	6.63	下跌	下跌		7.71				16.39		
VRE	32.60	下跌	上漲		33.58			35.05	32.08	-6.99%	
VSC	26.80	上漲	上漲	25.45	26.40	5.30%		27.00	24.46	-0.74%	

LARGECAPS 大型股票趨勢追蹤表

股票	價格	短期趨勢	中期趨勢	短期買進價格	短期停損	暫計短期利潤%	短期訊號	中期買進價格	中期停損	暫計中期利潤%	中期訊號
ACB	24.50	上漲	上漲	23.50	23.61	4.26%		24.00	22.57	2.08%	
BID	55.50	上漲	上漲	41.90	50.85	32.46%		33.40	43.80	66.17%	
BSR	8.40	上漲	下跌	8.50	7.25	-1.18%			9.47		
BVH	67.00	下跌	下跌		68.10				73.44		
CTG	25.60	上漲	上漲	20.60	24.09	24.27%		23.55	20.45	8.70%	
FPT	56.50	下跌	上漲		58.85			40.23	54.99	40.46%	
GAS	94.90	下跌	下跌		96.30				103.52		
GEX	19.80	上漲	下跌	20.50	18.98	-3.41%			20.84		
GVR	12.10	上漲	N/A	11.70	10.72	3.42%			N/A		
HDB	29.00	上漲	下跌	27.55	27.55	5.26%			29.24		
HNG	14.05	下跌	下跌		14.40				15.49		
HPG	26.30	上漲	上漲	24.00	24.68	9.58%		23.85	22.11	10.27%	
HVN	32.80	下跌	下跌		33.17				36.46		
KDH	25.90	下跌	上漲		26.34			24.00	24.98	7.92%	
MBB	22.40	上漲	下跌	22.00	21.55	1.82%			22.70		
MSN	53.40	下跌	下跌	57.50	54.05	-5.99%	BÁN		63.22		
MWG	119.20	上漲	下跌	113.40	115.78	5.11%			122.49		
NVL	56.00	下跌	下跌		57.53				59.95		
OIL	8.10	下跌	下跌		8.29				9.54		
PLX	57.30	上漲	下跌	57.30	56.94	0.00%	MUA		60.01		
PNJ	91.30	上漲	上漲	84.70	88.57	7.79%		77.07	80.07	18.46%	

We Create Fortune

POW	11.10	下跌	下跌		11.31				12.46		
QNS	27.70	上漲	下跌	27.70	27.53	0.00%	MUA		28.90		
REE	37.00	上漲	上漲	36.95	35.95	0.14%		33.33	35.23	11.03%	
ROS	10.30	下跌	下跌		12.03				17.85		
SBT	18.60	上漲	上漲	18.60	18.16	0.00%		17.50	17.46	6.29%	
SSI	19.30	上漲	下跌	19.10	18.54	1.05%			19.73		
STB	10.90	上漲	上漲	10.50	10.42	3.81%			10.80		
TCB	24.20	上漲	下跌	24.05	22.95	0.62%			24.80		
TPB	21.50	上漲	下跌	21.55	21.21	-0.23%			23.94		
VCB	93.40	上漲	上漲	94.50	90.48	-1.16%		62.00	83.93	50.65%	
VCG	25.70	上漲	上漲	25.80	24.54	-0.39%		18.44	25.28	39.36%	
VCS	69.00	下跌	下跌		70.01				81.16		
VEA	44.90	上漲	下跌	45.50	42.41	-1.32%			59.45		
VGI	26.60	上漲	N/A	25.80	23.31	3.10%			N/A		
VHM	89.40	上漲	下跌	86.30	83.73	3.59%			91.72		
VIB	17.80	上漲	上漲	17.80	17.06	0.00%		15.00	16.56	18.63%	
VIC	114.90	下跌	上漲		116.41			112.00	113.76	2.59%	
VJC	146.50	上漲	上漲	148.20	145.32	-1.15%		124.50	139.40	17.67%	
VNM	121.30	上漲	下跌	121.00	117.32	0.25%			126.45		
VPB	23.60	上漲	上漲	20.00	22.00	18.00%		21.90	21.28	7.76%	MUA
VRE	32.60	下跌	上漲		33.58			35.05	32.08	-6.99%	

MIDCAPS 中型股票趨勢追蹤表

股票	價格	短期趨勢	中期趨勢	短期買進價格	短期停損	暫計短期利潤%	短期訊號	中期買進價格	中期停損	暫計中期利潤%	中期訊號
AAA	12.60	上漲	下跌	12.50	11.92	0.80%			13.79		
ANV	22.30	下跌	下跌		22.70				24.61		
ASM	6.50	上漲	下跌	6.50	6.48	0.00%	MUA		7.24		
BMI	26.00	上漲	上漲	25.65	24.53	1.36%		26.70	23.99	-2.62%	
BMP	45.40	下跌	下跌		46.38				49.34		
BWE	22.20	下跌	下跌		22.59				24.57		
CEO	9.10	下跌	下跌		9.29				9.80		
CII	25.50	上漲	上漲	24.60	24.55	3.66%		26.00	24.76	-1.92%	MUA
CRE	24.10	下跌	上漲		24.46			25.00	23.65	-3.60%	
CTI	22.90	上漲	下跌	21.80	21.07	5.05%			23.07		
CTR	49.70	上漲	上漲	44.00	45.02	12.95%			48.02		

We Create Fortune

D2D	64.00	下跌	下跌		71.05				82.23		
DBD	55.00	下跌	下跌		55.86				61.32		
DCM	6.08	下跌	下跌		6.10				6.65		
DGW	25.80	上漲	上漲	23.25	24.22	10.97%		25.20	24.94	2.38%	MUA
DHC	41.20	上漲	上漲	39.60	38.34	4.04%		37.70	36.02	9.28%	
DIG	13.00	下跌	下跌		13.23				14.69		
DPG	30.20	下跌	下跌		33.99				44.39		
DPM	12.60	下跌	下跌		13.00				14.05		
DRC	26.05	上漲	上漲	24.10	24.41	8.09%		21.60	22.06	20.60%	
DXG	13.05	下跌	下跌		13.61				15.69		
E1VFN30	15.10	上漲	下跌	14.76	14.88	2.30%			15.42		
FCN	10.30	上漲	下跌	10.30	10.27	0.00%	MUA		11.20		
FLC	4.41	下跌	上漲		4.47			4.63	4.02	-4.75%	
GEG	25.30	下跌	下跌		26.03			12.50	25.77	106.15%	BÁN
GMD	21.55	下跌	下跌		22.26				23.93		
GTN	18.20	下跌	下跌		18.76				21.46		
HAG	3.98	下跌	下跌		4.08				4.22		
HBC	11.70	上漲	下跌	10.70	10.76	9.35%			12.34		
HCM	22.20	上漲	下跌	21.85	20.82	1.60%			23.40		
HDC	22.55	下跌	上漲		23.29			15.25	21.08	47.87%	
HDG	29.90	下跌	下跌		31.13				32.97		
HPX	26.50	上漲	#N/A	27.50	26.12	-3.64%		35.30	#N/A	#N/A	
HSG	8.98	上漲	上漲	8.45	8.01	6.27%		7.75	7.30	15.87%	
HT1	14.90	下跌	上漲		14.96			16.90	13.91	-11.83%	
HTM	19.10	上漲	上漲	16.00	18.38	19.38%		20.00	15.13	-4.50%	
IBC	20.45	下跌	下跌		20.60				21.22		
IDI	5.01	下跌	下跌		5.05				5.70		
IJC	14.25	下跌	上漲		15.00			13.10	14.05	8.78%	
ITA	2.64	下跌	下跌		2.74				3.05		
KBC	15.30	下跌	上漲		16.16			14.85	14.00	3.05%	
KDC	19.20	上漲	上漲	19.50	18.52	-1.54%		20.82	18.08	-7.76%	
KOS	29.20	上漲	上漲	26.80	27.34	8.96%		26.30	25.86	11.03%	
KSB	17.05	上漲	下跌	16.55	14.99	3.02%			18.65		
LDG	8.00	下跌	下跌		8.15				9.69		
LPB	8.00	上漲	下跌	7.60	7.41	5.26%			8.05		
MBG	14.80	下跌	下跌		18.71				32.62		
MBS	14.30	上漲	下跌	14.70	14.18	-2.72%			15.75		
MPC	22.50	上漲	上漲	24.40	20.82	-7.79%		24.10	19.14	-6.64%	



We Create Fortune

NBB	20.30	下跌	下跌		20.91				22.02		
NKG	9.50	上漲	上漲	7.38	9.13	28.73%		7.11	7.13	33.61%	
NLG	28.10	上漲	上漲	27.05	26.86	3.88%		26.28	26.30	6.92%	
NT2	19.05	下跌	下跌		19.15				21.25		
NTL	23.20	上漲	上漲	23.20	23.08	0.00%	MUA	24.20	21.14	-4.13%	
NVB	9.00	下跌	上漲		9.75			8.50	8.62	5.88%	
OGC	3.63	下跌	下跌		3.65				3.92		
PC1	18.35	上漲	下跌	17.85	17.34	2.80%			19.39		
PDR	26.50	上漲	上漲	26.50	26.21	0.00%	MUA	23.59	25.19	12.31%	
PHR	40.00	下跌	下跌		41.44				46.96		
PPC	26.35	下跌	上漲		26.53			28.40	24.39	-7.22%	
PTB	68.60	下跌	下跌		69.62				74.53		
PVD	14.95	下跌	下跌		15.29				16.61		
PVI	32.40	上漲	下跌	32.30	31.03	0.31%			33.18		
PVS	18.30	下跌	下跌		18.74				19.30		
PVT	14.80	下跌	下跌		15.48				17.49		
QCG	3.80	上漲	下跌	3.89	3.58	-2.31%			4.30		
SCR	5.30	下跌	上漲		5.48			6.33	5.26	-16.27%	BÁN
SGP	7.20	上漲	下跌	7.20	7.17	0.00%	MUA		8.69		
SHB	7.70	上漲	上漲	6.40	7.03	20.31%		7.10	5.90	8.45%	
SHS	7.50	下跌	上漲		7.81			8.40	7.36	-10.71%	
SZC	16.05	下跌	下跌		17.00				19.60		
TCH	40.55	上漲	上漲	30.05	38.30	34.94%		26.15	30.30	55.07%	
TCM	22.10	上漲	上漲	20.95	20.25	5.49%			21.83		
TDH	10.35	上漲	下跌	10.50	10.03	-1.43%			11.10		
TNG	16.70	上漲	上漲	15.10	15.00	10.60%			16.69		
TTB	3.95	下跌	下跌		4.26				6.74		
VGC	18.25	上漲	下跌	18.40	17.72	-0.82%			18.86		
VGT	8.90	上漲	下跌	8.90	7.96	0.00%			8.95		
VHC	39.60	下跌	下跌		40.57				41.92		
VND	15.10	上漲	上漲	14.10	13.93	7.09%			14.88		
VNG	19.65	下跌	下跌		19.73				20.99		
VPI	42.25	上漲	上漲	42.45	41.55	-0.47%		41.30	40.13	2.30%	

We Create Fortune

SMALLCAPS 小型股票趨勢追蹤表

股票	價格	短期趨勢	中期趨勢	短期買進價格	短期停損	暫計短期利潤%	短期訊號	中期買進價格	中期停損	暫計中期利潤%	中期訊號
AAV	8.40	上漲	上漲	8.30	8.27	1.20%		9.00	7.48	-6.67%	
AGR	3.60	上漲	下跌	3.60	3.54	0.00%	MUA		3.93		
AMD	1.95	下跌	下跌		2.03				2.56		
APG	10.55	上漲	上漲	8.76	9.54	20.43%		9.90	8.56	6.57%	
ART	2.60	下跌	上漲		2.63			2.30	2.12	13.04%	
BCG	6.50	下跌	下跌		6.75				8.08		
C4G	6.20	下跌	下跌		6.30				6.98		
C69	5.60	下跌	下跌		6.83				13.27		
CCL	7.10	下跌	上漲		7.77			7.88	6.27	-9.90%	
CVT	21.20	上漲	下跌	20.95	20.40	1.19%			22.18		
DAH	8.58	下跌	下跌		9.72				11.07		
DLG	1.97	下跌	上漲		2.08			1.71	1.85	15.20%	BÁN
DRH	3.40	上漲	下跌		3.21				4.74		
DTD	10.30	下跌	下跌		10.77				12.54		
EVG	2.54	下跌	下跌		2.62				2.83		
FIT	9.02	下跌	上漲		9.86			3.64	8.91	147.80%	BÁN
FTM	1.89	下跌	下跌		1.97				3.70		
FUESS V50	13.05	上漲	下跌	12.75	12.77	2.35%			13.06		
GKM	15.50	上漲	上漲	15.00	14.91	3.33%		14.90	14.60	4.03%	
HAH	11.50	下跌	下跌		11.72				12.87		
HAI	2.79	下跌	下跌		2.81				3.79		
HAR	3.24	下跌	下跌		3.46				4.57		
HDA	9.40	下跌	下跌		9.82				10.95		
HHP	13.00	上漲	下跌	12.20	11.89	6.56%			13.13		
HHS	3.40	上漲	上漲	3.40	3.11	0.00%		3.36	2.97	1.19%	
HID	2.37	上漲	上漲	2.36	2.25	0.42%		2.63	2.16	-9.89%	
HII	9.79	上漲	下跌	9.75	9.52	0.41%			10.51		
HQC	1.08	下跌	下跌		1.12				1.27		
HSL	7.48	下跌	下跌		7.66				8.54		
HUT	2.30	下跌	下跌		2.46				2.71		
HVG	8.60	上漲	上漲	7.82	7.93	9.97%		3.90	6.94	120.51%	
HVH	14.05	上漲	下跌	15.85	13.46	-11.36%			18.30		
IDJ	8.70	上漲	上漲	6.90	7.65	26.09%		7.20	5.42	20.83%	
JVC	3.04	下跌	下跌		3.33				4.14		



We Create Fortune

KLF	1.60	下跌	上漲		1.70			1.50	1.33	6.67%	
LCG	7.51	下跌	下跌		7.55				8.74		
LGL	7.29	下跌	下跌		8.16				8.86		
LHG	15.45	下跌	下跌		16.17				16.89		
LMH	2.92	下跌	下跌		3.93				8.73		
MST	5.20	下跌	上漲		5.40			3.40	4.25	52.94%	
NDN	16.80	上漲	下跌	16.80	16.32	0.00%	MUA		17.93		
PHC	11.10	下跌	下跌		11.24				11.99		
PLP	9.65	下跌	下跌		10.03				10.90		
PVB	18.00	下跌	下跌		18.15				20.32		
PVC	6.60	下跌	下跌		6.85			6.70	6.66	-0.65%	BÁN
PVX	1.10	下跌	下跌		1.27				1.45		
PXL	8.10	上漲	上漲	8.10	8.05	0.00%	MUA	6.70	6.66	20.90%	
SHI	9.05	下跌	上漲		9.22			5.77	8.30	56.98%	
SJF	1.66	下跌	下跌		1.74				2.45		
SPP	1.80	下跌	下跌		1.92				2.54		
TDC	8.40	上漲	下跌	8.75	8.27	-4.00%			9.04		
TIG	6.40	下跌	上漲		6.75			3.20	5.54	100.00%	
TLH	4.05	上漲	上漲	4.06	3.77	-0.25%		4.48	3.49	-9.60%	
TNA	19.45	下跌	下跌		20.19				24.67		
TNI	10.20	下跌	上漲		10.62			10.90	9.99	-6.42%	
TSC	2.51	下跌	下跌		2.63				3.45		
TTF	2.74	上漲	下跌	2.75	2.54	-0.36%			2.98		
TTH	2.70	上漲	下跌	2.70	2.49	0.00%			2.89		
TVC	20.50	下跌	上漲		21.68			14.30	16.65	43.36%	
VC3	17.00	上漲	上漲	17.00	16.65	0.00%		22.00	16.32	-22.73%	
VCR	8.70	下跌	下跌		9.92				15.66		
VNA	2.90	下跌	下跌		3.13				4.31		
VNE	3.64	下跌	下跌		3.78				3.70		
VRC	6.63	下跌	下跌		7.71				16.39		



We Create Fortune

胡志明市交易所 (HSX)

	收盤	漲跌%
VNI	991.46	0.52%
VN30	909.09	0.28%
VN Mid	942.66	0.78%
VN Small	752.97	1.20%

河內交易所 (HSX)

	收盤	漲跌%
HNI	106.28	0.65%
HN30	187.01	1.68%
VNX AllSh	867.57	0.45%

UPCOM 市場 (UPCoM)

	收盤	漲跌%
UPCoM	56.22	0.46%

外資交易	成交值(十億盾)	
買進	786.71	
賣出	707.9	
買超/賣超	78.81	

外資交易	成交值(十億盾)	
買進	6.33	
賣出	3.59	
買超/賣超	2.74	

外資交易	成交值(十億盾)	
買進	58.96	
賣出	39.60	
買超/賣超	19.36	

上漲排名/股碼	漲跌(VND)	漲跌%
STK	1150	6.82%
TCM	1400	6.76%
TNA	1150	6.28%
HSG	430	5.03%
MSH	2050	4.61%

上漲排名/股碼	漲跌(VND)	漲跌%
CSC	3000	9.90%
TNG	1200	7.74%
NDN	1200	7.69%
HUT	100	4.55%
SHB	300	4.05%

上漲排名/股碼	漲跌(VND)	漲跌%
C4G	400	6.90%
VGT	500	5.95%
BSR	300	3.70%
NTC	5700	3.54%
GVR	400	3.42%

下跌排名/股碼	漲跌(VND)	漲跌%
E1VFN30	-700	-4.43%
D2D	-2000	-3.03%
MSN	-1100	-2.02%
CII	-400	-1.54%
REE	-300	-0.80%

下跌排名/股碼	漲跌(VND)	漲跌%
NVB	-200	-2.17%
AMV	-400	-2.08%
VCG	-100	-0.39%
ACB	0	0.00%
CEO	0	0.00%

下跌排名/股碼	漲跌(VND)	漲跌%
MPC	-1000	-4.26%
OIL	-100	-1.22%
BOT	0	0.00%
ACV	100	0.15%
VIB	100	0.56%

*備註：市值>5,000 億盾；成交值>15 億盾

市值排名/股碼	十億盾
VIC	388,641
VCB	348,634
VHM	287,832
BID	217,189
VNM	210,707

市值排名/股碼	十億盾
ACB	40,585
VCG	11,396
VCS	10,800
SHB	8,903
PVS	8,747

市值排名/股碼	十億盾
ACV	150,030
VEA	58,457
MCH	48,992
GVR	46,796
BCM	30,015

交易量排名/股碼	成交值	30 日均
HPG	8,959,900	5,237,912
HSG	8,908,570	3,736,933
VRC	7,203,630	153,624
STB	7,030,700	3,444,121
MBB	5,507,290	3,670,231

交易量排名/股碼	成交值	30 日均
SHB	5,596,112	4,386,059
ART	2,387,880	1,956,581
NVB	2,277,000	1,526,012
HUT	1,727,719	989,303
ACB	1,699,379	1,735,200

交易量排名/股碼	成交值	30 日均
BSR	2,282,520	1,760,085
MPC	1,431,625	251,412
VEA	1,299,490	93,014
VIB	584,350	472,522
GVR	540,290	540,598

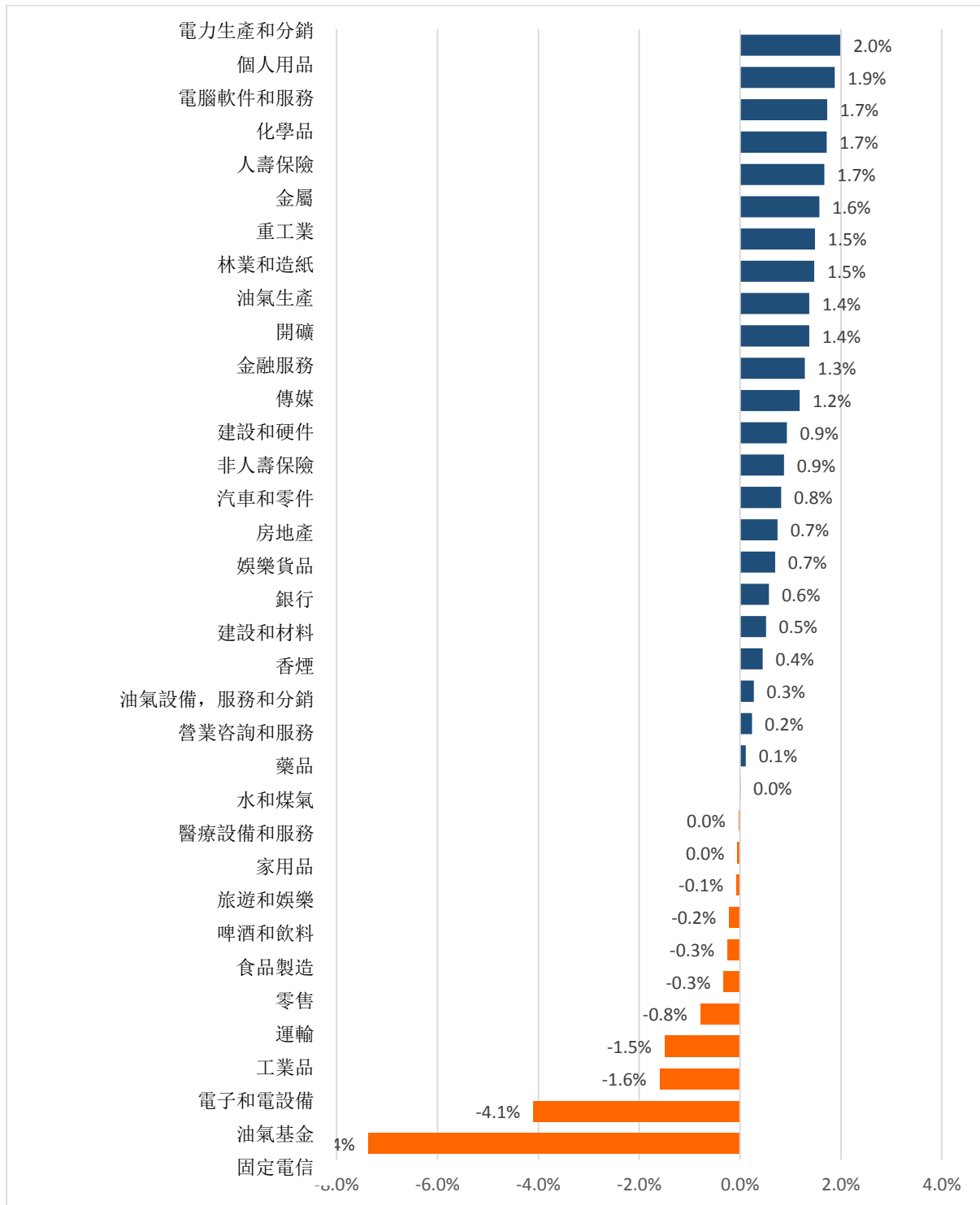
資料源: Bloomberg & Yuanta Research

資料源: Bloomberg & Yuanta Research

資料源: Bloomberg & Yuanta Research

We Create Fortune

各行業板塊的交易走勢



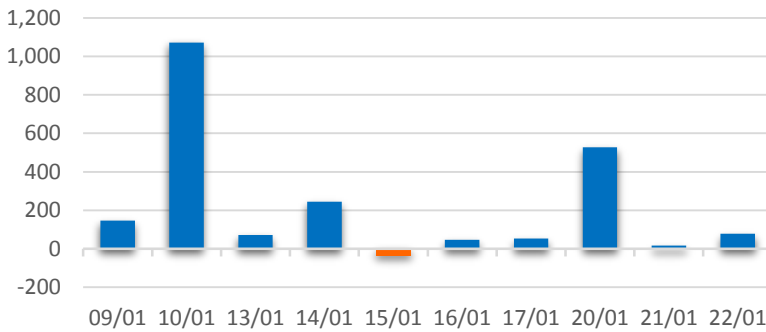
資料源: FiiPro - YSVN



We Create Fortune

外資買進賣統計

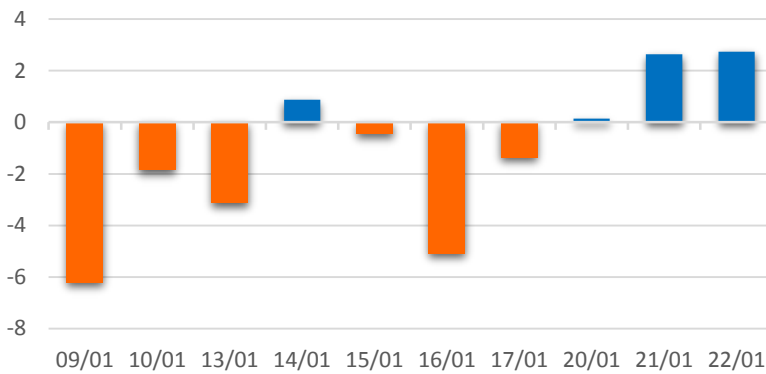
HSX 外資每日買/賣超



證券代碼	買超金額 (百萬盾)	證券代碼	賣超金額 (百萬盾)
HPG	105,001	VIC	21,129
VHM	17,997	VJC	21,063
HSG	13,452	MSN	14,921
STB	7,139	VRE	13,345
VNM	6,328	POW	12,792

HSX 外資買/賣超的前 5 名

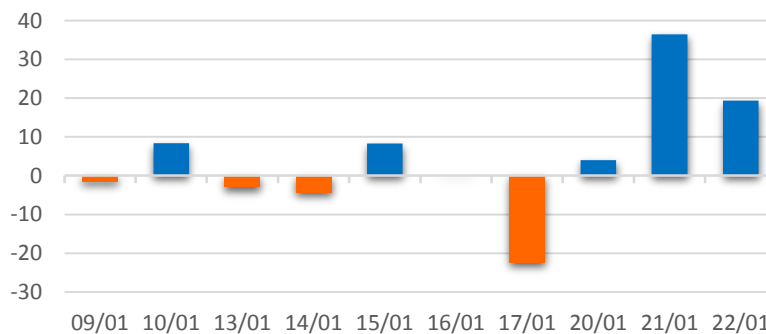
HNX 外資每日買/賣超



證券代碼	買超金額 (百萬盾)	證券代碼	賣超金額 (百萬盾)
PVS	1,450	HUT	1,136
CEO	1,440	NDN	309
SHB	354	TIG	201
HAT	317	NHA	147
BVS	250	SRA	61

HNX 外資買/賣超的前 5 名

UPCOM 外資每日買/賣超



證券代碼	買超金額 (百萬盾)	證券代碼	賣超金額 (百萬盾)
VEA	19,956	ACV	2,224
LPB	797	CTR	1,803
ABI	523	BSR	1,306
LTG	204	OIL	141
MCH	135	MML	99

UPCOM 外資買/賣超的前 5 名

源: FiinPro - YSVN



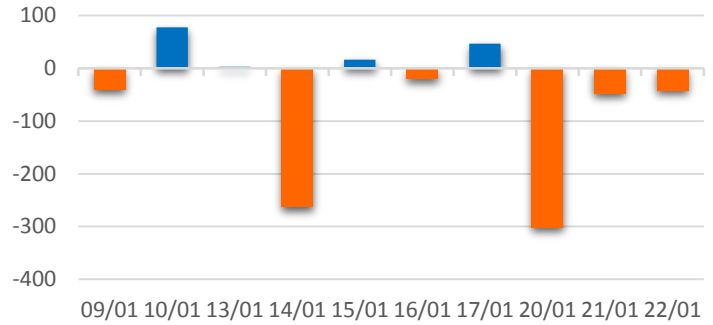
We Create Fortune

自營進出統計

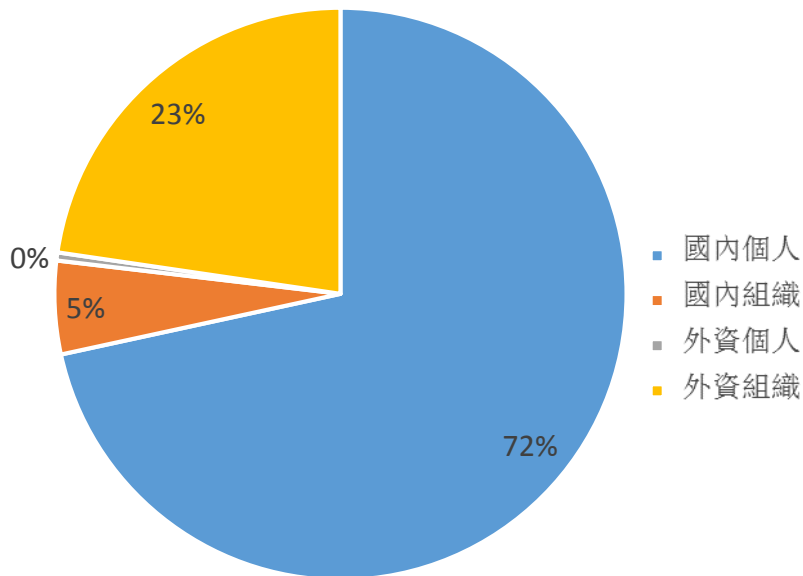
證券代碼	買超金額 (百萬盾)	證券代碼	賣超金額 (百萬盾)
TMT	19,800	VPB	27,563
FPT	19,162	MBB	26,201
MWG	9,375	PLX	11,807
VNM	5,950	MWG	10,889
HSG	4,614	FPT	9,456

券商自營交易最大前名

券商自營交易每日買/賣超 (bil.VND)



越南證券市場投資人類別統計

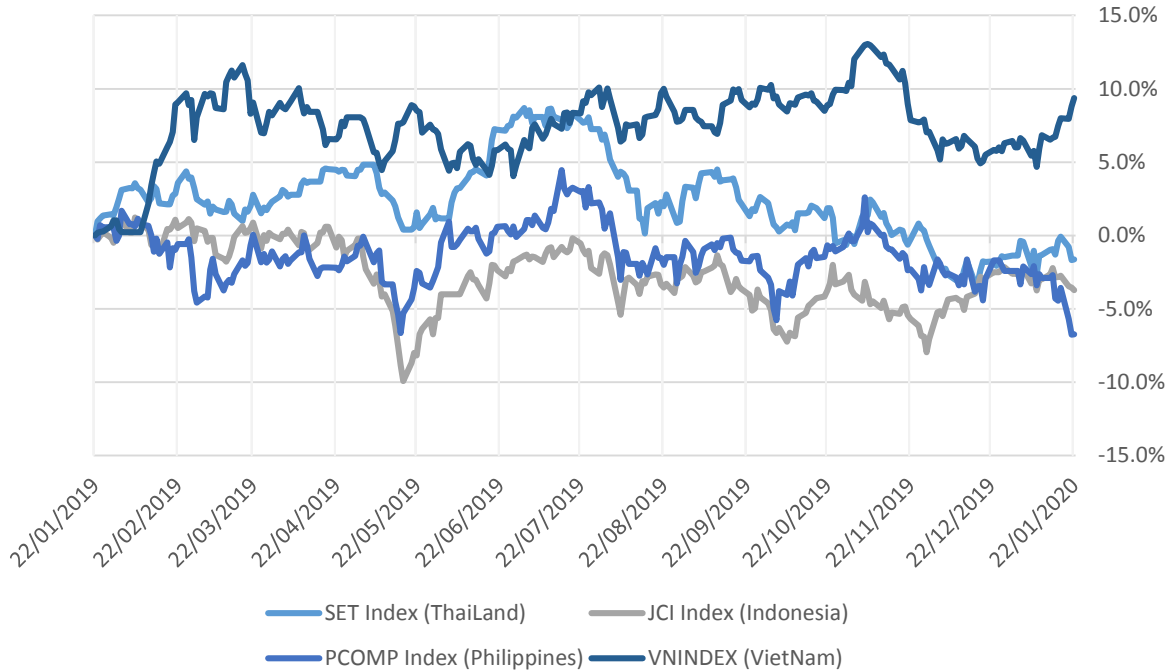


資料源: FiiPro - YSVN



We Create Fortune

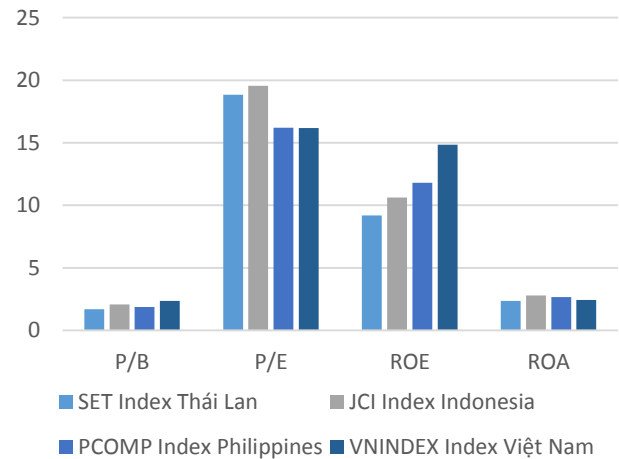
東南亞主要市場走勢比較



東南亞主要市場數據

		Thailand	Indonesia	Philippines	Vietnam
P/B		1.7x	2.1x	1.9x	2.4x
P/E		18.8x	19.5x	16.2x	16.2x
ROE	%	9.20	10.61	11.79	14.83
ROA	%	2.37	2.80	2.66	2.43
Vốn hóa	Tỷ USD	548.48	529.80	183.13	145.67
GTGD	Triệu USD	2.24	0.32	0.11	0.12
LS cổ tức	%	3.27	2.44	1.68	1.98

源：Bloomberg & YSVN





We Create **Fortune**

元大證券（越南）公司

個人客戶分析部

Nguyễn Th ê Minh

研究分析經理

+84 28 3622 6868 ext 3826

minh.nguyen@yuanta.com.vn

Quách Đức Khánh

高級分析專員

+84 28 3622 6868 ext 3833

khanh.quach@yuanta.com.vn

Phạm Tấn Phát

高級分析專員

+84 28 3622 6868 ext 3880

phat.pham@yuanta.com.vn

Nguyễn Trịnh Ngọc Hồng

分析專員

+84 28 3622 6868 ext 3832

hong.nguyen@yuanta.com.vn

個人客戶業務部

Nguyễn Thanh Tùng

總公司業務經理

+84 28 3622 6868 ext 3609

tung.nguyen@yuanta.com.vn

Chung Kim Hoa

華人客戶部經理

+84 28 3622 6868 ext 3828

hoa.chung@yuanta.com.vn

Phù Vĩnh Qu ê

堤岸分行經理

+84 28 3622 6868

que.phu@yuanta.com.vn

Nguyễn Việt Quang

河內分行經理

+84 28 3622 6868 ext 3404

quang.nguyen@yuanta.com.vn

Võ Thị Thu Thủy

平陽分行經理

+84 28 3622 6868 ext 3505

thuy.vo@yuanta.com.vn

Bùi Quốc Phong

同奈分行經理

+84 28 3622 6868

phong.bui@yuanta.com.vn

Nguyễn Đức Hoàn

河內南部營業中心經理

+84 28 3622 6868 ext 3409

hoan.nguyen@yuanta.com.vn

Võ Đình Tuấn

峴港分行經理

+84 28 3622 6868 ext 3301

tuan.vo@yuanta.com.vn



We Create **Fortune**

Appendix A: Important Disclosures

Analyst Certification

Each research analyst primarily responsible for the content of this research report, in whole or in part, certifies that with respect to each security or issuer that the analyst covered in this report: (1) all of the views expressed accurately reflect his or her personal views about those securities or issuers; and (2) no part of his or her compensation was, is, or will be, directly or indirectly, related to the specific recommendations or views expressed by that research analyst in the research report.

Ratings Definitions

BUY: We have a positive outlook on the stock based on our expected absolute or relative return over the investment period. Our thesis is based on our analysis of the company's outlook, financial performance, catalysts, valuation and risk profile. We recommend investors add to their position.

HOLD-Outperform: In our view, the stock's fundamentals are relatively more attractive than peers at the current price. Our thesis is based on our analysis of the company's outlook, financial performance, catalysts, valuation and risk profile.

HOLD-Underperform: In our view, the stock's fundamentals are relatively less attractive than peers at the current price. Our thesis is based on our analysis of the company's outlook, financial performance, catalysts, valuation and risk profile.

SELL: We have a negative outlook on the stock based on our expected absolute or relative return over the investment period. Our thesis is based on our analysis of the company's outlook, financial performance, catalysts, valuation and risk profile. We recommend investors reduce their position.

Under Review: We actively follow the company, although our estimates, rating and target price are under review.

Restricted: The rating and target price have been suspended temporarily to comply with applicable regulations and/or Yuanta policies.

Note: Yuanta research coverage with a Target Price is based on an investment period of 12 months. Greater China Discovery Series coverage does not have a formal 12 month Target Price and the recommendation is based on an investment period specified by the analyst in the report.

Global Disclaimer

© 2018 Yuanta. All rights reserved. The information in this report has been compiled from sources we believe to be reliable, but we do not hold ourselves responsible for its completeness or accuracy. It is not an offer to sell or solicitation of an offer to buy any securities. All opinions and estimates included in this report constitute our judgment as of this date and are subject to change without notice.

This report provides general information only. Neither the information nor any opinion expressed herein constitutes an offer or invitation to make an offer to buy or sell securities or other investments. This material is prepared for general circulation to clients and is not intended to provide tailored investment advice and does not take into account the individual financial situation and objectives of any specific person who may receive this report. Investors should seek financial advice regarding the appropriateness of investing in any securities, investments or investment strategies discussed or recommended in this report. The information contained in this report has been compiled from sources believed to be reliable but no representation or warranty, express or implied, is made as to its accuracy, completeness or correctness. This report is not (and should not be construed as) a solicitation to act as securities broker or dealer in any jurisdiction by any person or company that is not legally permitted to carry on such business in that jurisdiction.

Yuanta research is distributed in the United States only to Major U.S. Institutional Investors (as defined in Rule 15a-6 under the Securities Exchange Act of 1934, as amended and SEC staff interpretations thereof). All transactions by a US person in the securities mentioned in this report must be effected through a registered broker-dealer under Section 15 of the Securities Exchange Act of 1934, as amended. Yuanta research is distributed in Taiwan by Yuanta Securities Investment Consulting. Yuanta research is distributed in Hong Kong by Yuanta Securities (Hong Kong) Co. Limited, which is licensed in Hong Kong by the Securities and Futures Commission for regulated activities, including Type 4 regulated activity (advising on securities). In Hong Kong, this research report may not be redistributed, retransmitted or disclosed, in whole or in part or any form or manner, without the express written