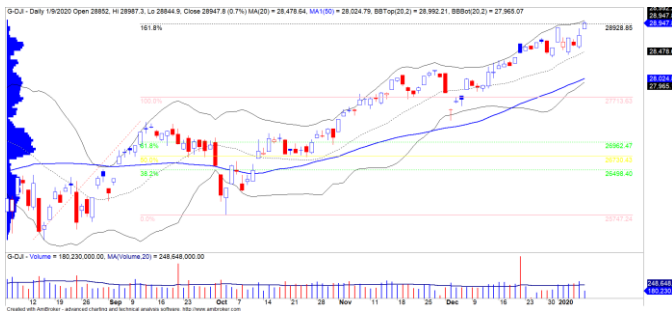


DIỄN BIẾN THỊ TRƯỜNG THẾ GIỚI

Loại bỏ căng thẳng Mỹ - Iran và tâm lý nhà đầu tư lạc quan hơn để chờ đợi về lễ ký kết thỏa thuận thương mại. Cổ phiếu Apple tăng mạnh hơn 2% sau thông tin doanh số bán hàng tại Trung Quốc tăng 18% so với cùng kỳ và nhiều cổ phiếu cũng xác lập mức đỉnh lịch sử mới. Đồng thời, các chỉ số chính cũng lần lượt đạt mức đỉnh lịch sử mới và chỉ số Dow Jones tăng 0.7%.

- Đò thị giá của chỉ số Dow Jones vẫn đang trong trạng thái tích lũy cho nên chúng tôi vẫn chưa thấy dấu hiệu vượt kháng cự 28,925 điểm chắc chắn. Tuy nhiên, xu hướng ngắn hạn vẫn duy trì ở mức TĂNG.

Mã	Ngày	Thay đổi (.000)	M/B ước tính (tỷ)	Tỷ lệ Premium
VanEck	09/01	-	-	-0.02%
DB FTSE	08/01	-	-	0.18%
Ishares MSCI Frontier 100 ETF	08/01	-	-	1.14%
Kim Kindex VN30	08/01	-	-	0.95%
Premia MSCI	08/01	-	-	1.97%
E1VFN30	08/01	+1,000	+14	0.27%



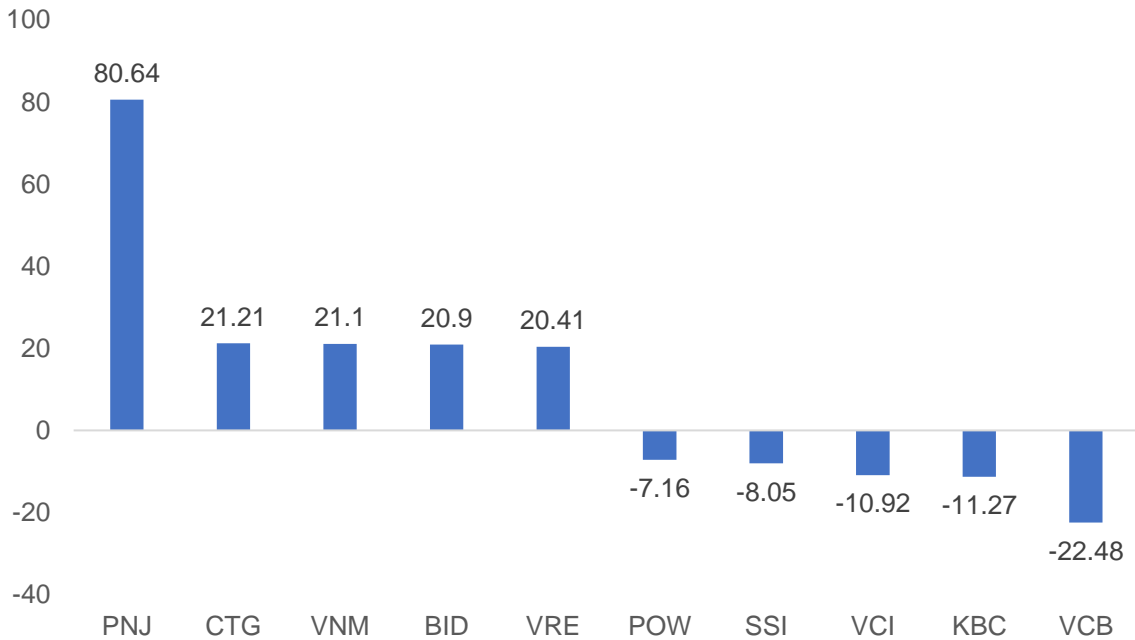
Diễn biến giá của chỉ số Dow Jones



We Create Fortune

DIỄN BIẾN THỊ TRƯỜNG VIỆT NAM

Khối ngoại mua ròng mạnh gần 139 tỷ trong phiên tăng mạnh. Đồng thời, chúng tôi quan sát giá trị mua/bán đều gia tăng cả hai chiều cho thấy khối ngoại cũng đang dần giao dịch tích cực trở lại.



Chỉ số nhóm cổ phiếu ngân hàng tiếp tục xác lập mức đỉnh cao nhất 52 tuần. Thanh khoản cũng tăng mạnh trong hai phiên giao dịch gần đây cho thấy nhóm cổ phiếu này thu hút dòng tiền quay trở lại. Theo hệ thống xếp hạng của chúng tôi, mức Stock Rating ngành ngân hàng ở mức 90 điểm cho nên chúng tôi vẫn duy trì đánh giá mức tăng trưởng của ngành này vẫn ở mức TÍCH CỰC.



Diễn biến giá của chỉ số nhóm cổ phiếu ngân hàng



We Create **Fortune**

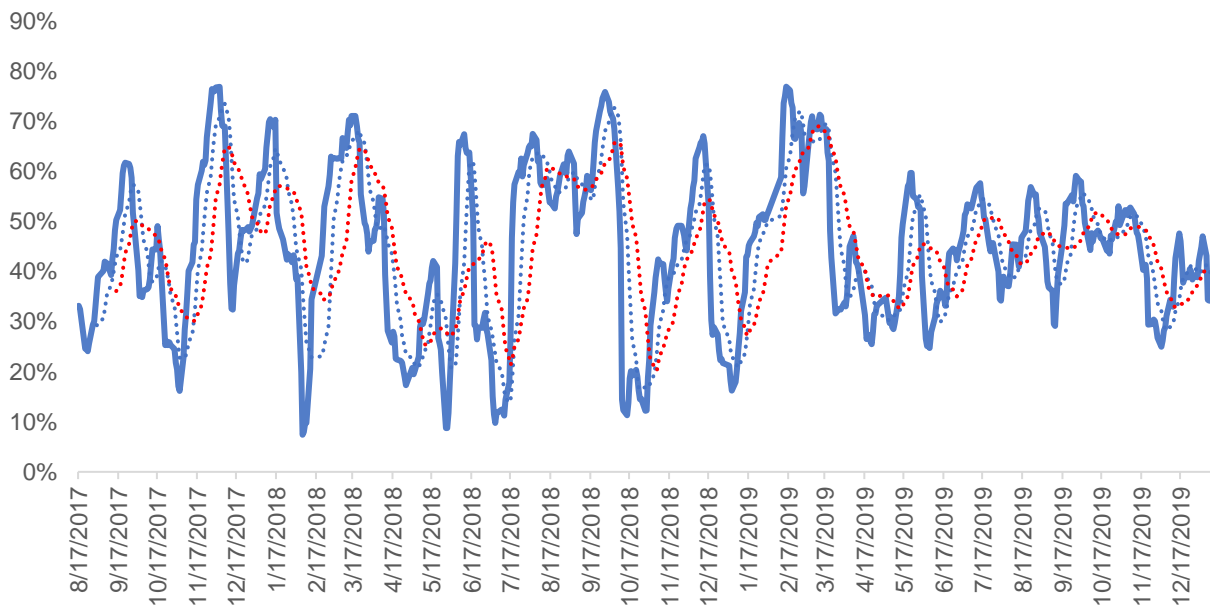
QUAN ĐIỂM THỊ TRƯỜNG NGẮN HẠN

Chúng tôi cho rằng thị trường có thể sẽ tiếp tục biến động quanh mức 960 điểm của chỉ số VN-Index. Mức hồi phục vẫn kèm thanh khoản thấp cho thấy dòng tiền ngắn hạn vẫn chưa sẵn sàng quay trở lại thị trường, điểm tích cực là rủi ro ngắn hạn có dấu hiệu giảm dần cho thấy đà giảm ngắn hạn đã có dấu hiệu suy yếu. Tuy nhiên, tỷ trọng cổ phiếu vẫn duy trì ở mức thấp cho thấy cơ hội giải ngân mới vẫn còn thấp và tâm lý nhà đầu tư vẫn còn bi quan với xu hướng hiện tại.

Hệ thống chỉ báo xu hướng của chúng tôi vẫn duy trì mức GIẢM xu hướng ngắn hạn trên hai chỉ số chính với mức kháng cự ở mức 965.80 điểm của chỉ số VN-Index và 103.02 điểm của chỉ số HNX-Index. Do đó, chúng tôi khuyến nghị các nhà đầu tư ngắn hạn tiếp tục cơ cấu lại danh mục trong các nhịp hồi phục để hạ tỷ trọng cổ phiếu về mức khuyến nghị, nhưng cần hạn chế bán ra ở các nhịp giảm.

Tỷ trọng khuyến nghị ngắn hạn: 34% cổ phiếu/66% tiền.

Tỷ trọng khuyến nghị trung hạn: 36% cổ phiếu/64% tiền.



Biểu đồ tỷ trọng cổ phiếu ngắn hạn

DANH MỤC CÁC CỔ PHIẾU THEO DÕI

- Cổ phiếu xuất hiện tín hiệu MUA ngắn hạn: IDJ.
- Cổ phiếu xuất hiện tín hiệu BÁN ngắn hạn: CCL, FIT, FTM.

Bảng theo dõi xu hướng của các cổ phiếu được chúng tôi cập nhật trong báo cáo Nhận định thị trường (Báo cáo này sẽ được chúng tôi cập nhật vào mỗi buổi chiều sau giờ giao dịch).

We Create **Fortune**

DANH MỤC KHUYẾN NGHỊ NGẮN HẠN

CP	Giá	Xu hướng ngắn hạn	Xu hướng trung hạn	Ngày khuyến nghị MUA	Giao dịch T+	Giá mua ngắn hạn	Mức cắt lỗ ngắn hạn	%Lợi nhuận	Khuyến nghị	Đánh giá rủi ro ngắn hạn
CCL	7.36	GIẢM	TĂNG	26/11/2019	T+33	6.80	7.49	10.19%	BÁN	Rủi ro cao
FPT	57.60	TĂNG	TĂNG	13/12/2019	T+20	57.00	56.51	1.05%	NẮM GIỮ	Rủi ro thấp
MWG	114.50	TĂNG	GIẢM	13/12/2019	T+20	113.40	112.38	0.97%	NẮM GIỮ	Rủi ro thấp
BID	49.65	TĂNG	TĂNG	16/12/2019	T+19	41.90	44.99	18.50%	NẮM GIỮ	Rủi ro thấp
PNJ	86.20	TĂNG	TĂNG	24/12/2019	T+13	84.70	84.36	1.77%	NẮM GIỮ	Rủi ro thấp
TCH	34.35	TĂNG	TĂNG	24/12/2019	T+13	30.05	32.63	14.31%	NẮM GIỮ	Rủi ro thấp
DRC	25.20	TĂNG	TĂNG	3/1/2020	T+5	24.10	23.51	4.56%	NẮM GIỮ	Rủi ro thấp
HPG	24.00	TĂNG	TĂNG	3/1/2020	T+5	24.00	23.26	0.00%	NẮM GIỮ	Rủi ro thấp
REE	35.70	TĂNG	TĂNG	3/1/2020	T+5	36.95	35.52	-3.38%	NẮM GIỮ	Rủi ro thấp
TDH	10.60	TĂNG	GIẢM	6/1/2020	T+4	10.50	10.03	0.95%	NẮM GIỮ	Rủi ro thấp
GAS	95.20	TĂNG	GIẢM	7/1/2020	T+3	97.80	94.48	-2.66%	NẮM GIỮ	Rủi ro thấp

Chú thích:

- Rủi ro cao: Khi chúng tôi đánh giá ở mức này thì nhà đầu tư nên chuyển từ vị thế **NẮM GIỮ** sang **CHỐT LỖI 1/2** tỷ trọng đang nắm giữ
- Rủi ro tăng nhẹ: Nhà đầu tư có thể tiếp tục **NẮM**
- GIỮ** và **dừng mua**
- Rủi ro thấp: Nhà đầu tư có thể tiếp tục **NẮM GIỮ** hoặc tiếp tục mua vào

DANH MỤC KHUYẾN NGHỊ TRUNG HẠN

Hiện nay, chúng tôi vẫn chưa có khuyến nghị mới.



We Create **Fortune**

CÔNG TY CHỨNG KHOÁN YUANTA VIỆT NAM

Phòng phân tích khối khách hàng cá nhân

Nguyễn Thế Minh

Giám đốc Nghiên cứu Phân tích

+84 28 3622 6868 ext 3826

minh.nguyen@yuanta.com.vn

Lý Thị Hiền

Trưởng phòng NC-PT

+84 28 3622 6868 ext 3908

hien.ly@yuanta.com.vn

Quách Đức Khánh

Chuyên viên phân tích cao cấp

+84 28 3622 6868 ext 3833

khanh.quach@yuanta.com.vn

Nguyễn Trịnh Ngọc Hồng

Chuyên viên phân tích

+84 28 3622 6868 ext 3832

hong.nguyen@yuanta.com.vn

Phạm Tấn Phát

Chuyên viên phân tích cao cấp

+84 28 3622 6868 ext 3880

phat.pham@yuanta.com.vn

Phòng Môi giới khách hàng cá nhân

Nguyễn Thanh Tùng

Giám đốc Môi giới Hội Sở

+84 28 3622 6868 ext 3609

tung.nguyen@yuanta.com.vn

Chung Kim Hoa

Giám đốc Khối khách hàng người Hoa

+84 28 3622 6868 ext 3828

hoa.chung@yuanta.com.vn

Phù Vĩnh Quế

Giám đốc chi nhánh Chợ Lớn

+84 28 3622 6868 ext 3652

que.phu@yuanta.com.vn

Nguyễn Việt Quang

Giám đốc chi nhánh Hà Nội

+84 28 3622 6868 ext 3404

quang.nguyen@yuanta.com.vn

Võ Thị Thu Thủy

Giám đốc chi nhánh Bình Dương

+84 28 3622 6868 ext 3505

thuy.vo@yuanta.com.vn

Bùi Quốc Phong

Giám đốc chi nhánh Đồng Nai

+84 28 3622 6868 ext 3701

phong.bui@yuanta.com.vn

Nguyễn Đức Hoàn

**Giám đốc trung tâm kinh doanh
Nam Hà Nội**

+84 28 3622 6868 ext 3409

hoan.nguyen@yuanta.com.vn

Võ Đình Tuấn

Giám đốc Chi Nhánh Đà Nẵng

+84 28 3622 6868 ext 3301

tuan.vo@yuanta.com.vn



We Create Fortune

Appendix A: Important Disclosures

Analyst Certification

Each research analyst primarily responsible for the content of this research report, in whole or in part, certifies that with respect to each security or issuer that the analyst covered in this report: (1) all of the views expressed accurately reflect his or her personal views about those securities or issuers; and (2) no part of his or her compensation was, is, or will be, directly or indirectly, related to the specific recommendations or views expressed by that research analyst in the research report.

Ratings Definitions

BUY: We have a positive outlook on the stock based on our expected absolute or relative return over the investment period. Our thesis is based on our analysis of the company's outlook, financial performance, catalysts, valuation and risk profile. We recommend investors add to their position.

HOLD-Outperform: In our view, the stock's fundamentals are relatively more attractive than peers at the current price. Our thesis is based on our analysis of the company's outlook, financial performance, catalysts, valuation and risk profile.

HOLD-Underperform: In our view, the stock's fundamentals are relatively less attractive than peers at the current price. Our thesis is based on our analysis of the company's outlook, financial performance, catalysts, valuation and risk profile.

SELL: We have a negative outlook on the stock based on our expected absolute or relative return over the investment period. Our thesis is based on our analysis of the company's outlook, financial performance, catalysts, valuation and risk profile. We recommend investors reduce their position.

Under Review: We actively follow the company, although our estimates, rating and target price are under review.

Restricted: The rating and target price have been suspended temporarily to comply with applicable regulations and/or Yuanta policies.

Note: Yuanta research coverage with a Target Price is based on an investment period of 12 months. Greater China Discovery Series coverage does not have a formal 12-month Target Price and the recommendation is based on an investment period specified by the analyst in the report.

Global Disclaimer

© 2018 Yuanta. All rights reserved. The information in this report has been compiled from sources we believe to be reliable, but we do not hold ourselves responsible for its completeness or accuracy. It is not an offer to sell or solicitation of an offer to buy any securities. All opinions and estimates included in this report constitute our judgment as of this date and are subject to change without notice.

This report provides general information only. Neither the information nor any opinion expressed herein constitutes an offer or invitation to make an offer to buy or sell securities or other investments. This material is prepared for general circulation to clients and is not intended to provide tailored investment advice and does not take into account the individual financial situation and objectives of any specific person who may receive this report. Investors should seek financial advice regarding the appropriateness of investing in any securities, investments or investment strategies discussed or recommended in this report. The information contained in this report has been compiled from sources believed to be reliable but no representation or warranty, express or implied, is made as to its accuracy, completeness or correctness. This report is not (and should not be construed as) a solicitation to act as securities broker or dealer in any jurisdiction by any person or company that is not legally permitted to carry on such business in that jurisdiction.

Yuanta research is distributed in the United States only to Major U.S. Institutional Investors (as defined in Rule 15a-6 under the Securities Exchange Act of 1934, as amended and SEC staff interpretations thereof). All transactions by a US person in the securities mentioned in this report must be affected through a registered broker-dealer under Section 15 of the Securities Exchange Act of 1934, as amended. Yuanta research is distributed in Taiwan by Yuanta Securities Investment Consulting. Yuanta research is distributed in Hong Kong by Yuanta Securities (Hong Kong) Co. Limited, which is licensed in Hong Kong by the Securities and Futures Commission for regulated activities, including Type 4 regulated activity (advising on securities). In Hong Kong, this research report may not be redistributed, retransmitted or disclosed, in whole or in part or and any form or manner, without the express written