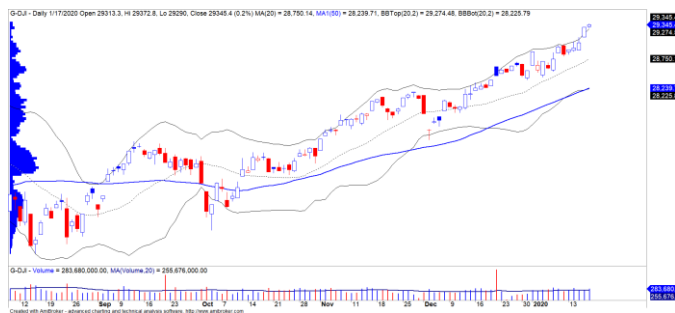


## DIỄN BIẾN THỊ TRƯỜNG THẾ GIỚI

TTCK Mỹ duy trì đà tăng và nhiều chỉ số tiếp tục xác lập mức đỉnh cao mới. Chỉ số Dow Jones đóng cửa tuần tăng 1.8% so với tuần giao dịch trước đó và đồ thị giá của chỉ số này tiếp tục bước vào giai đoạn biến động mạnh theo chiều hướng tích cực cho thấy xu hướng tăng ngắn và trung hạn có thể sẽ tiếp tục mở rộng về mức cao mới.



Diễn biến giá của chỉ số Dow Jones

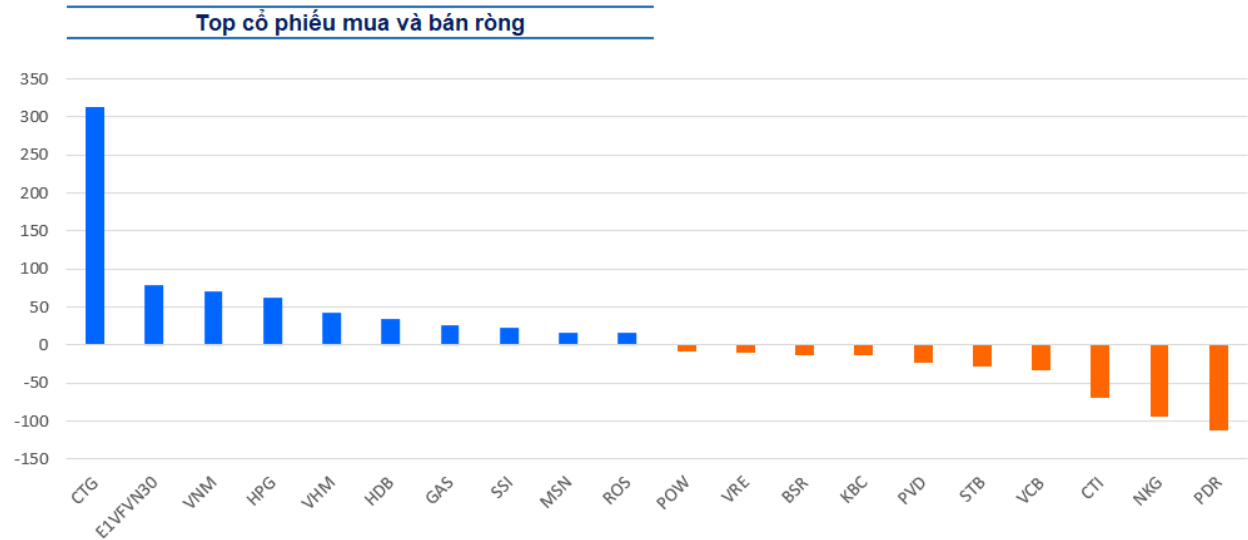
Mã	Ngày	Thay đổi (.000)	M/B ước tính (tỷ)	Tỷ lệ Premium
VanEck	17/01	-	-	0.36%
DB FTSE	16/01	-	-	0.87%
Ishares MSCI Frontier 100 ETF	17/01	-	-	1.63%
Kim Kindex VN30	16/01	-	-	0.63%
Premia MSCI	17/01	-	-	1.15%
E1VFN30	16/01	+1,100	+16	0.14%



We Create Fortune

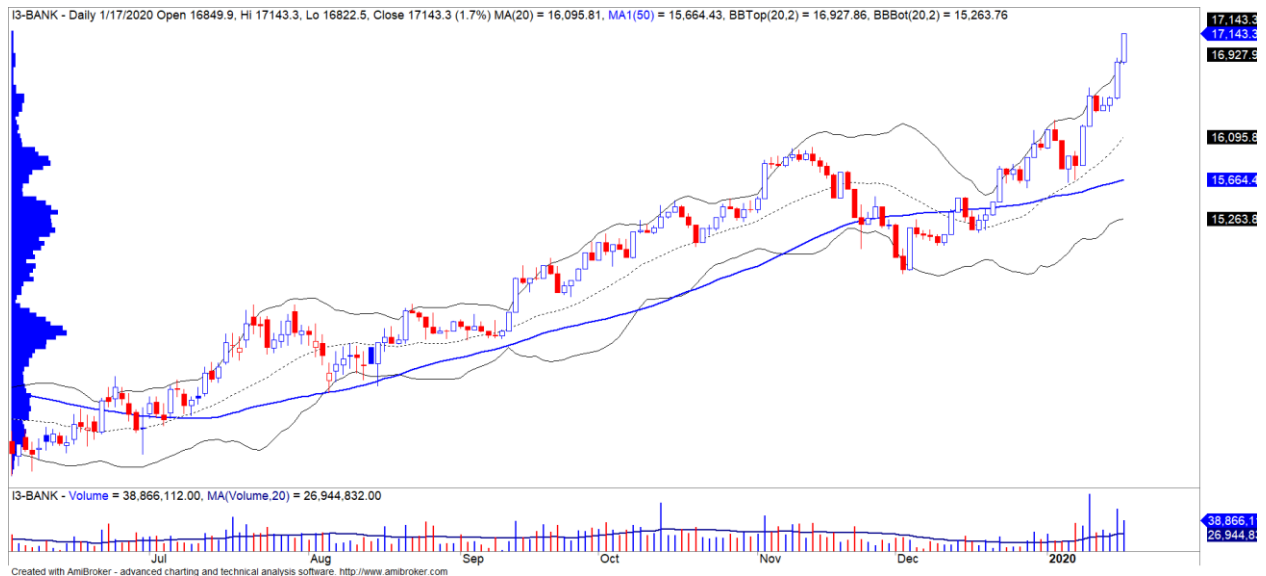
## DIỄN BIẾN THỊ TRƯỜNG VIỆT NAM

Khối ngoại tiếp tục mua ròng gần 29 tỷ trên cả ba sàn. Kết thúc tuần giao dịch 13 – 17/01/2020, khối ngoại mua ròng 371 tỷ trên cả ba sàn và chủ yếu tập trung mua ròng trên sàn HSX, CTG là cổ phiếu tâm điểm được mua ròng hơn 312 tỷ.



Top cổ phiếu mua ròng của khối ngoại trong tuần 13 – 17/01/2020

Nhóm cổ phiếu ngành ngân hàng tiếp tục có mức Sector Rating ở mức 92 điểm, cho thấy mức xếp hạng tăng trưởng trung hạn của nhóm ngành này vẫn ở mức TÍCH CỰC và các nhà đầu tư vẫn nên chú ý lựa chọn nhóm cổ phiếu này trong ngắn hạn.



Diễn biến giá của chỉ số nhóm cổ phiếu ngân hàng

We Create Fortune

## CỔ PHIẾU HÔM NAY

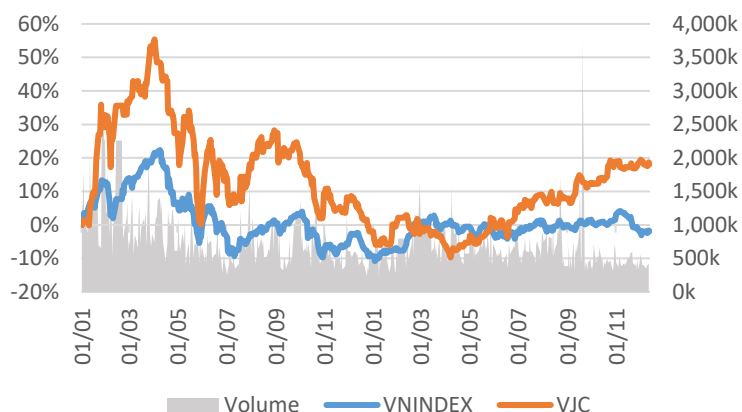
### VIETCOMBANK

Giá đóng cửa 94,500

Sàn: HOSE - Ngành: Ngân hàng

#### DỮ LIỆU CỔ PHIẾU

Vốn hóa thị trường:	350,489	Tỷ VNĐ
SLCP lưu hành:	3,708,877,448	CP
Ngày niêm yết:	30/06/2009	
Sở hữu nhà nước:	75%	
Sở hữu nước ngoài:	24%	
EPS cơ bản:	5,269	VNĐ
P/E (TTM):	17.9x	
P/B (TTM):	4.3x	
ROE (%):	0%	
ROA (%):	0%	
Tỷ suất cổ tức:	0%	



#### PHÂN TÍCH KỸ THUẬT

Ngưỡng kháng cự ngắn hạn:	94.50
Ngưỡng hỗ trợ ngắn hạn:	90.39
Xu hướng ngắn hạn (5-10 ngày):	TĂNG
Ngưỡng kháng cự trung hạn:	103.71
Ngưỡng hỗ trợ trung hạn:	83.93
Xu hướng trung hạn (1-3 tháng):	TĂNG

	Năm 2016	Năm 2017	Năm 2018
Tăng trưởng DT	20%	22%	21%
Tăng trưởng LNST	29%	32%	61%
Biên LN gộp	5%	5%	5%
Biên LN ròng	3%	3%	3%
EPS cơ bản	1,517	2,103	4,070
P/E	39.0x	29.6x	14.6x

Tổng số đối thủ: 16

#### SO SÁNH CÁC DOANH NGHIỆP CÙNG NGÀNH

Mã chứng khoán	Vốn hóa TT (Tỷ VNĐ)	Sàn	LNG %	D/E	P/E	P/B
VCB	350,489	HOSE	65.4%	37.3%	17.9x	4.3x
BID	215,178	HOSE	63.8%	16.5%	26.3x	3.8x
CTG	92,899	HOSE	50.4%	18.9%	15.2x	1.3x
TCB	81,903	HOSE	68.2%	46.1%	8.8x	1.4x
VPB	53,387	HOSE	65.8%	23.7%	6.4x	1.3x
<b>TRUNG BÌNH NGÀNH</b>			<b>59.3%</b>	<b>28.7%</b>	<b>16.6x</b>	<b>2.9x</b>

#### VCB – Mức đỉnh cao mới

Mã CP	VCB
Giá khuyến nghị	94.50
Giá hiện tại	94.50
Xu hướng ngắn hạn	<b>TĂNG</b>
Xu hướng trung hạn	<b>TĂNG</b>
Mức mục tiêu ngắn hạn	<b>103.71</b>
Upside ngắn hạn so với giá hiện tại	9.75%
Mức cắt lỗ ngắn hạn	<b>90.39</b>
Tỷ lệ Risk-Reward	2.24
Thời gian nắm giữ dự kiến (phiên)	22
Tỷ trọng giải ngân tối ưu	20%



We Create **Fortune**

- Mức Stock Rating của VCB ở mức 94 điểm cho thấy mức xếp hạng tăng trưởng trung hạn của cổ phiếu này vẫn ở mức TÍCH CỰC.
- Đồ thị giá vượt mức đỉnh ngắn hạn và bước vào giai đoạn biến động mạnh theo chiều hướng tích cực với khối lượng giao dịch tăng đột biến cho thấy xu hướng tăng ngắn và trung hạn có thể tiếp tục mở rộng các đỉnh cao mới.
- Xu hướng ngắn hạn được nâng từ mức GIẢM lên TĂNG. Do đó, chúng tôi khuyến nghị các nhà đầu tư ngắn hạn có thể xem xét MUA ở mức giá hiện tại.



*Diễn biến giá của cổ phiếu VCB*



We Create Fortune

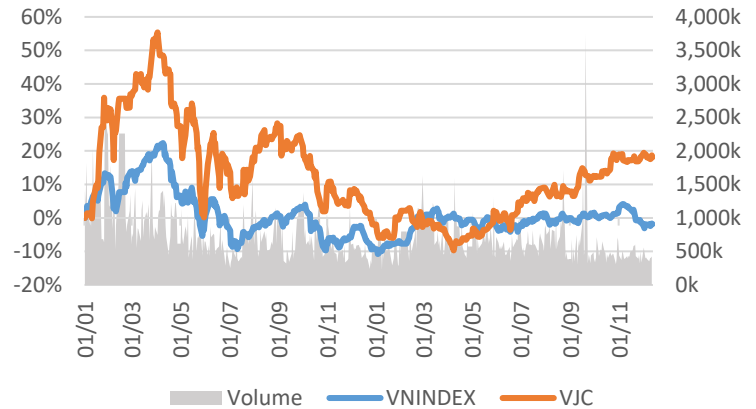
## VIETJET AIR

Giá đóng cửa 148,200

Sàn: HOSE - Ngành: Du lịch & Giải trí

### DỮ LIỆU CỔ PHIẾU

Vốn hóa thị trường:	77,633	Tỷ VNĐ
SLCP lưu hành:	523,838,594	CP
Ngày niêm yết:	28/02/2017	
Sở hữu nhà nước:	0%	
Sở hữu nước ngoài:	20%	
EPS cơ bản:	9,666	VNĐ
P/E (TTM):	15.3x	
P/B (TTM):	5.2x	
ROE (%):	0%	
ROA (%):	0%	
Tỷ suất cổ tức:	0%	



### PHÂN TÍCH KỸ THUẬT

Ngưỡng kháng cự ngắn hạn:	153.00
Ngưỡng hỗ trợ ngắn hạn:	141.96
Xu hướng ngắn hạn (5-10 ngày):	TĂNG
Ngưỡng kháng cự trung hạn:	163.66
Ngưỡng hỗ trợ trung hạn:	139.40
Xu hướng trung hạn (1-3 tháng):	TĂNG

	Năm 2016	Năm 2017	Năm 2018
Tăng trưởng DT	39%	54%	24%
Tăng trưởng LNST	113%	103%	3%
Biên LN gộp	14%	15%	14%
Biên LN ròng	9%	12%	10%
EPS cơ bản	6,562	11,356	10,664
P/E	14.6x	10.8x	12.6x

Tổng số đối thủ: 2

### SO SÁNH CÁC DOANH NGHIỆP CÙNG NGÀNH

Mã chứng khoán	Vốn hóa TT (Tỷ VNĐ)	Sàn	LNG %	D/E	P/E	P/B
VJC	77,633	HOSE	14.4%	10.0%	15.3x	5.2x
HVN	46,165	HOSE	12.6%	2.6%	16.2x	2.5x
SCS	7,655	HOSE	78.2%	61.5%	16.0x	7.4x
<b>TRUNG BÌNH NGÀNH</b>			<b>17.5%</b>	<b>10.4%</b>	<b>15.7x</b>	<b>4.4x</b>

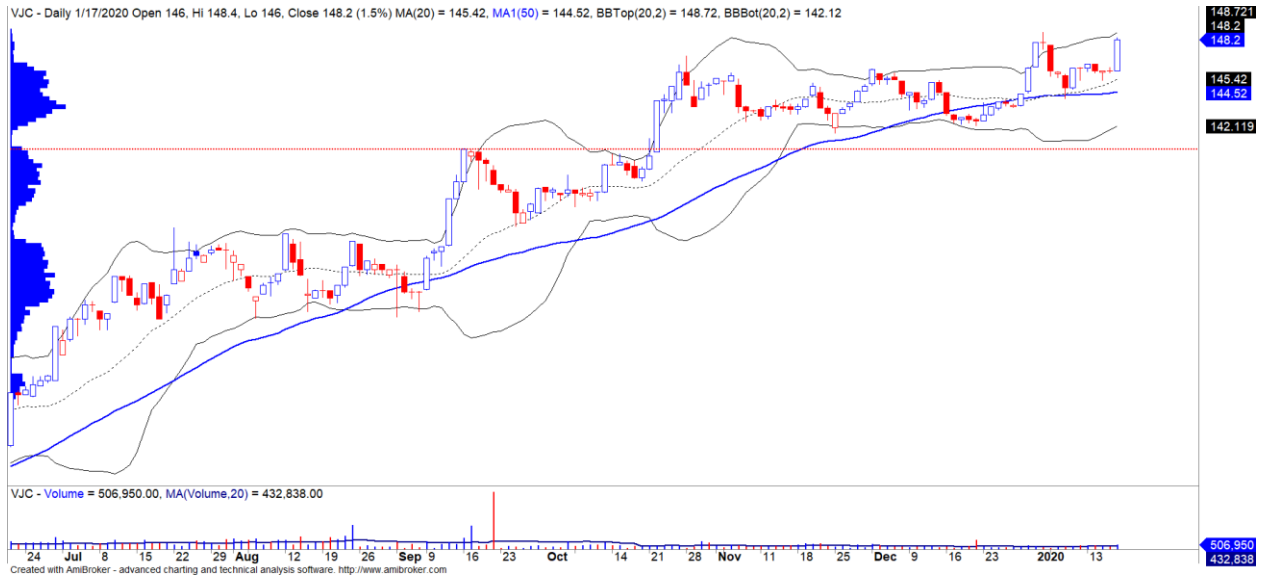
### VJC – Vượt đỉnh ngắn hạn

Mã CP	VJC
Giá khuyến nghị	148.20
Giá hiện tại	148.20
Xu hướng ngắn hạn	<b>TĂNG</b>
Xu hướng trung hạn	<b>TĂNG</b>
Mức mục tiêu ngắn hạn	<b>163.66</b>
Upside ngắn hạn so với giá hiện tại	10.43%
Mức cắt lỗ ngắn hạn	<b>141.96</b>
Tỷ lệ Risk-Reward	2.48
Thời gian nắm giữ dự kiến (phiên)	24
Tỷ trọng giải ngân tối ưu	38%



We Create **Fortune**

- Mức Stock Rating của DHC ở mức 90 điểm cho nên mức xếp hạng tăng trưởng của cổ phiếu này ở mức TÍCH CỰC.
- Đồ thị giá đang tiệm cận mức kháng cự 153.0, nhưng điểm tích cực là đồ thị giá có dấu hiệu tiếp tục bước vào giai đoạn biến động mạnh theo chiều hướng tích cực trong ngắn hạn cho nên khả năng vượt mức kháng cự 153.0 được đánh giá cao.
- Xu hướng ngắn hạn của DHC được nâng từ mức GIẢM lên TĂNG. Do đó, chúng tôi khuyến nghị các nhà đầu tư ngắn hạn có thể xem xét MUA ở mức giá hiện tại.



*Diễn biến giá của cổ phiếu VJC*

*(\*) Mức Stock Rating là mức so sánh tương quan về mức tăng trưởng cơ bản và sức mạnh tương đối giá cổ phiếu của doanh nghiệp so với các cổ phiếu còn lại trên cả ba sàn của TTCK Việt Nam. Để biết thêm chi tiết về mức Stockrating của những doanh nghiệp niêm yết khác vui lòng truy cập link:*

*<https://stockrating.yuanta.com.vn/>*



We Create **Fortune**

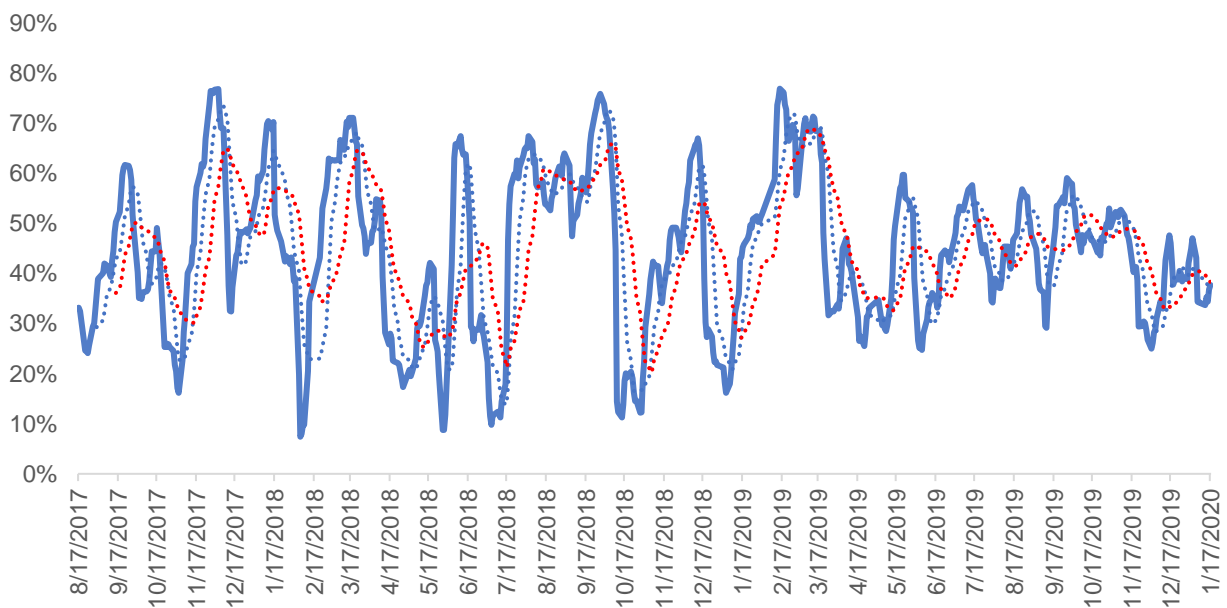
## QUAN ĐIỂM THỊ TRƯỜNG NGẮN HẠN

Chúng tôi cho rằng chỉ số VN-Index có thể sẽ mở rộng xu hướng tăng ngắn hạn trong tuần tới và đồ thị giá có thể sẽ hướng đến vùng giá 990 điểm. Đồng thời, thị trường vẫn đang trong giai đoạn biến động mạnh theo chiều hướng tích cực và dòng tiền lan tỏa đều giữa các nhóm cổ phiếu với tâm lý nhà đầu tư ngắn hạn đã cải thiện hơn, nhưng tâm lý vẫn còn thận trọng với xu hướng hiện tại.

Hệ thống chỉ báo xu hướng của chúng tôi vẫn duy trì mức TĂNG xu hướng ngắn hạn trên hai chỉ số chính với mức hỗ trợ ở mức 956.99 điểm của chỉ số VN-Index và 101.59 điểm của chỉ số HNX-Index. Do đó, chúng tôi khuyến nghị các nhà đầu tư ngắn hạn có thể tiếp tục tận dụng các nhịp điều chỉnh để gia tăng tỷ trọng cổ phiếu và mở vị thế mua mới.

**Tỷ trọng khuyến nghị ngắn hạn:** 38% cổ phiếu/62% tiền.

**Tỷ trọng khuyến nghị trung hạn:** 33% cổ phiếu/67% tiền.



Biểu đồ tỷ trọng cổ phiếu ngắn hạn

### DANH MỤC CÁC CỔ PHIẾU THEO DÕI

- Cổ phiếu xuất hiện tín hiệu MUA ngắn hạn: AAA, CTD, VCB, VCG, VJC.
- Cổ phiếu xuất hiện tín hiệu BÁN ngắn hạn: CRE, MPC, VHC.

*Bảng theo dõi xu hướng của các cổ phiếu được chúng tôi cập nhật trong báo cáo Nhận định thị trường (Báo cáo này sẽ được chúng tôi cập nhật vào mỗi buổi chiều sau giờ giao dịch).*

We Create **Fortune**

## DANH MỤC KHUYẾN NGHỊ NGẮN HẠN

CP	Giá	Xu hướng ngắn hạn	Xu hướng trung hạn	Ngày khuyến nghị MUA	Giao dịch T+	Giá mua ngắn hạn	Mức cắt lỗ ngắn hạn	%Lợi nhuận	Khuyến nghị	Đánh giá rủi ro ngắn hạn
FPT	57.60	TĂNG	TĂNG	13/12/2019	T+26	57.00	56.51	1.05%	NẮM GIỮ	Rủi ro thấp
MWG	116.10	TĂNG	GIẢM	13/12/2019	T+26	113.40	112.38	2.38%	NẮM GIỮ	Rủi ro thấp
BID	53.50	TĂNG	TĂNG	16/12/2019	T+25	41.90	49.30	27.68%	NẮM GIỮ	Rủi ro thấp
PNJ	90.70	TĂNG	TĂNG	24/12/2019	T+19	84.70	86.84	7.08%	NẮM GIỮ	Rủi ro thấp
TCH	39.60	TĂNG	TĂNG	24/12/2019	T+19	30.05	37.55	31.78%	NẮM GIỮ	Rủi ro thấp
DRC	25.95	TĂNG	TĂNG	3/1/2020	T+11	24.10	23.99	7.68%	NẮM GIỮ	Rủi ro thấp
HPG	25.00	TĂNG	TĂNG	3/1/2020	T+11	24.00	24.14	4.17%	NẮM GIỮ	Rủi ro thấp
REE	36.50	TĂNG	TĂNG	3/1/2020	T+11	36.95	35.52	-1.22%	NẮM GIỮ	Rủi ro thấp
TDH	10.20	TĂNG	GIẢM	6/1/2020	T+10	10.50	10.03	-2.86%	NẮM GIỮ	Rủi ro thấp
VHM	86.00	TĂNG	GIẢM	14/1/2020	T+4	86.30	82.99	-0.35%	NẮM GIỮ	Rủi ro thấp
CTR	45.50	TĂNG	GIẢM	15/1/2020	T+3	44.00	41.35	3.41%	NẮM GIỮ	Rủi ro thấp
HSG	8.44	TĂNG	TĂNG	16/1/2020	T+2	8.45	8.01	-0.12%	NẮM GIỮ	Rủi ro thấp
DHC	39.35	TĂNG	TĂNG	17/1/2020	T+1	39.60	36.63	-0.63%	NẮM GIỮ	Rủi ro thấp
VCB	94.50	TĂNG	TĂNG	20/1/2020	T+0	94.50	90.82	0.00%	MUA	Rủi ro thấp
VJC	148.20	TĂNG	TĂNG	20/1/2020	T+0	148.20	147.24	0.00%	MUA	Rủi ro thấp

### Chú thích:

- Rủi ro cao: Khi chúng tôi đánh giá ở mức này thì nhà đầu tư nên chuyển từ vị thế NẮM GIỮ sang CHỐT LỜI 1/2 tỷ trọng đang nắm giữ
- Rủi ro tăng nhẹ: Nhà đầu tư có thể tiếp tục NẮM
- GIỮ và dừng mua
- Rủi ro thấp: Nhà đầu tư có thể tiếp tục NẮM GIỮ hoặc tiếp tục mua vào

### DANH MỤC KHUYẾN NGHỊ TRUNG HẠN

Hiện nay, chúng tôi vẫn chưa có khuyến nghị mới.



We Create **Fortune**

## CÔNG TY TNHH CHỨNG KHOÁN YUANTA VIỆT NAM

### Phòng phân tích khối khách hàng cá nhân

**Nguyễn Thế Minh**

**Giám đốc Nghiên cứu Phân tích**

+84 28 3622 6868 ext 3826  
minh.nguyen@yuanta.com.vn

**Lý Thị Hiền**

**Trưởng phòng NC-PT**

+84 28 3622 6868 ext 3908  
hien.ly@yuanta.com.vn

**Quách Đức Khánh**

**Chuyên viên phân tích cao cấp**

+84 28 3622 6868 ext 3833  
khanh.quach@yuanta.com.vn

**Nguyễn Trịnh Ngọc Hồng**

**Chuyên viên phân tích**

+84 28 3622 6868 ext 3832  
hong.nguyen@yuanta.com.vn

**Phạm Tấn Phát**

**Chuyên viên phân tích cao cấp**

+84 28 3622 6868 ext 3880  
phat.pham@yuanta.com.vn

### Phòng Môi giới khách hàng cá nhân

**Nguyễn Thanh Tùng**

**Giám đốc Môi giới Hội Sở**

+84 28 3622 6868 ext 3609  
tung.nguyen@yuanta.com.vn

**Nguyễn Việt Quang**

**Giám đốc chi nhánh Hà Nội**

+84 28 3622 6868 ext 3404  
quang.nguyen@yuanta.com.vn

**Võ Thị Thu Thủy**

**Giám đốc chi nhánh Bình Dương**

+84 28 3622 6868 ext 3505  
thuy.vo@yuanta.com.vn

**Nguyễn Mạnh Hoạt**

**Giám đốc chi nhánh Chợ Lớn**

+84 28 3622 6868 ext 3847  
hoat.nguyen@yuanta.com.vn

**Bùi Quốc Phong**

**Giám đốc chi nhánh Đồng Nai**

+84 28 3622 6868 ext 3701  
phong.bui@yuanta.com.vn

**Chung Kim Hoa**

**Giám đốc Khối khách hàng người Hoa**

+84 28 3622 6868 ext 3828  
hoa.chung@yuanta.com.vn

**Đinh Thị Thu Cúc**

**Giám đốc chi nhánh Vũng Tàu**

+84 28 3622 6868 ext 3203  
cuc.dinh@yuanta.com.vn

**Võ Đình Tuấn**

**Giám đốc chi nhánh Đà Nẵng**

+84 28 3622 6868 ext 3301  
tuan.vo@yuanta.com.vn

**Nguyễn Đức Hoàn**

**Giám đốc trung tâm kinh doanh Nam Hà Nội**

+84 28 3622 6868 ext 3409  
hoan.nguyen@yuanta.com.vn



We Create Fortune

## Appendix A: Important Disclosures

### Analyst Certification

Each research analyst primarily responsible for the content of this research report, in whole or in part, certifies that with respect to each security or issuer that the analyst covered in this report: (1) all of the views expressed accurately reflect his or her personal views about those securities or issuers; and (2) no part of his or her compensation was, is, or will be, directly or indirectly, related to the specific recommendations or views expressed by that research analyst in the research report.

### Ratings Definitions

**BUY:** We have a positive outlook on the stock based on our expected absolute or relative return over the investment period. Our thesis is based on our analysis of the company's outlook, financial performance, catalysts, valuation and risk profile. We recommend investors add to their position.

**HOLD-Outperform:** In our view, the stock's fundamentals are relatively more attractive than peers at the current price. Our thesis is based on our analysis of the company's outlook, financial performance, catalysts, valuation and risk profile.

**HOLD-Underperform:** In our view, the stock's fundamentals are relatively less attractive than peers at the current price. Our thesis is based on our analysis of the company's outlook, financial performance, catalysts, valuation and risk profile.

**SELL:** We have a negative outlook on the stock based on our expected absolute or relative return over the investment period. Our thesis is based on our analysis of the company's outlook, financial performance, catalysts, valuation and risk profile. We recommend investors reduce their position.

**Under Review:** We actively follow the company, although our estimates, rating and target price are under review.

**Restricted:** The rating and target price have been suspended temporarily to comply with applicable regulations and/or Yuanta policies.

Note: Yuanta research coverage with a Target Price is based on an investment period of 12 months. Greater China Discovery Series coverage does not have a formal 12-month Target Price and the recommendation is based on an investment period specified by the analyst in the report.

### Global Disclaimer

© 2018 Yuanta. All rights reserved. The information in this report has been compiled from sources we believe to be reliable, but we do not hold ourselves responsible for its completeness or accuracy. It is not an offer to sell or solicitation of an offer to buy any securities. All opinions and estimates included in this report constitute our judgment as of this date and are subject to change without notice.

This report provides general information only. Neither the information nor any opinion expressed herein constitutes an offer or invitation to make an offer to buy or sell securities or other investments. This material is prepared for general circulation to clients and is not intended to provide tailored investment advice and does not take into account the individual financial situation and objectives of any specific person who may receive this report. Investors should seek financial advice regarding the appropriateness of investing in any securities, investments or investment strategies discussed or recommended in this report. The information contained in this report has been compiled from sources believed to be reliable but no representation or warranty, express or implied, is made as to its accuracy, completeness or correctness. This report is not (and should not be construed as) a solicitation to act as securities broker or dealer in any jurisdiction by any person or company that is not legally permitted to carry on such business in that jurisdiction.

Yuanta research is distributed in the United States only to Major U.S. Institutional Investors (as defined in Rule 15a-6 under the Securities Exchange Act of 1934, as amended and SEC staff interpretations thereof). All transactions by a US person in the securities mentioned in this report must be affected through a registered broker-dealer under Section 15 of the Securities Exchange Act of 1934, as amended. Yuanta research is distributed in Taiwan by Yuanta Securities Investment Consulting. Yuanta research is distributed in Hong Kong by Yuanta Securities (Hong Kong) Co. Limited, which is licensed in Hong Kong by the Securities and Futures Commission for regulated activities, including Type 4 regulated activity (advising on securities). In Hong Kong, this research report may not be redistributed, retransmitted or disclosed, in whole or in part or and any form or manner, without the express written