

當日市場：外資在市場暴跌中積極買超

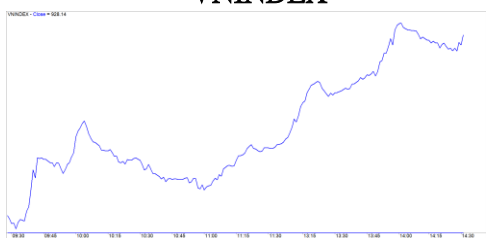
2020/02/03

市場走勢

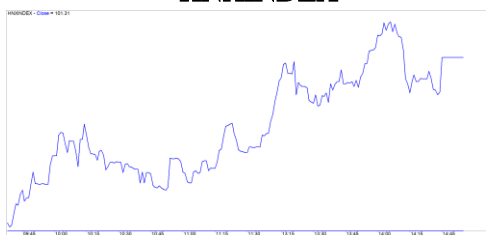
市場指數	VNI	HNI	UPCOM
收盤	928.14	101.31	54.38
%日	-0.91%	-1.03%	-1.36%
%週	-6.39%	-4.68%	-3.27%
%月	-3.83%	-1.05%	-4.01%
%年	2.14%	-1.96%	-0.78%
成交值(十億盾)			
當日	4,725	637	228
日均量/週	4,461	511	187
日均量/月	3,574	342	222
外資進出			
買進	720.30	8.64	30.95
賣出	669.68	21.96	12.62
買賣超	50.62	-13.32	18.32
市場漲跌家數			
上漲	55	30	125
下跌	253	103	150
持平	81	239	628
市場指標			
P/E	14.51	8.70	14.73
總市值 (兆盾)	3,211	190	891
股息殖利 率	2.52%	4.60%	4.20%

資料源: Bloomberg - YSVN

VNINDEX



HNIINDEX



市場走勢

世界股市走勢和 Corona 疫情引起的謹慎情緒導致 VN-Index 從一開盤就繼續暴跌。該指數有時跌破 900 點，但低價需求立刻強烈參與，因此 VN 指數收於 928.14 點，僅下跌 0.91%。HNX 指數也下跌 1.03%，收於 101.31 點。交易價值繼續增加，超過了 5 兆 1,000 億越南盾。

市場氣氛更為穩定，尤其是對於藍籌股，跌幅收窄至 0.7%，因 VN30 指數有 7 檔股票上漲，20 檔下跌。銀行股是對該指數的恢復趨勢做出貢獻的主要類股，但集中在 CTG (+3.1%)，BID (+3.9%) 和兩檔股票的價格圖表上正橫盤在最近舊底部下方。此外，盤中 HPG (+1.9%)，NVL (+1.6%) 也出現積極回漲。在下跌方面，CTD (-6.3%)，BVH (-5.4%)，POW (-4.9%)，PLX (-3.8%)，SSI (-3.7%) 是擁有跌幅最大的股碼。

在 HNX 上，SHB 是一個亮點，增長 5.3%，收於 7,900 越南盾，交易昂增長，達 270 萬股。

外資對市場持樂觀態度，買超超過 550 億越南盾。主要購買 VNM (277 億)，E1VFN30 (207 億)。相反集中拋售 VJC (316 億)，VIC (252 億)。

市場短期觀點

我們認為市場可能會恢復並重新測試 VN 指數的 940 點。同時，短期需求在低價的區域趨於增加，銀行股重回主導市場，這表明市場可能在接下來的幾盤繼續恢復。此外，股票比例急劇減少至 20% 以下，表明有可能形成短期頂背離。

我們的趨勢指標系統維持兩個指數的短期下跌趨勢，VN 指數的阻力位於 970.66 點，HNX 指數的阻力位於 103.94 點。因此，我們建議短期投資者限制在當前價格內拋售並觀察市場。同時，投資者可能會考慮以較低的比例進行觸底，並優先考慮投資組合中的股碼。

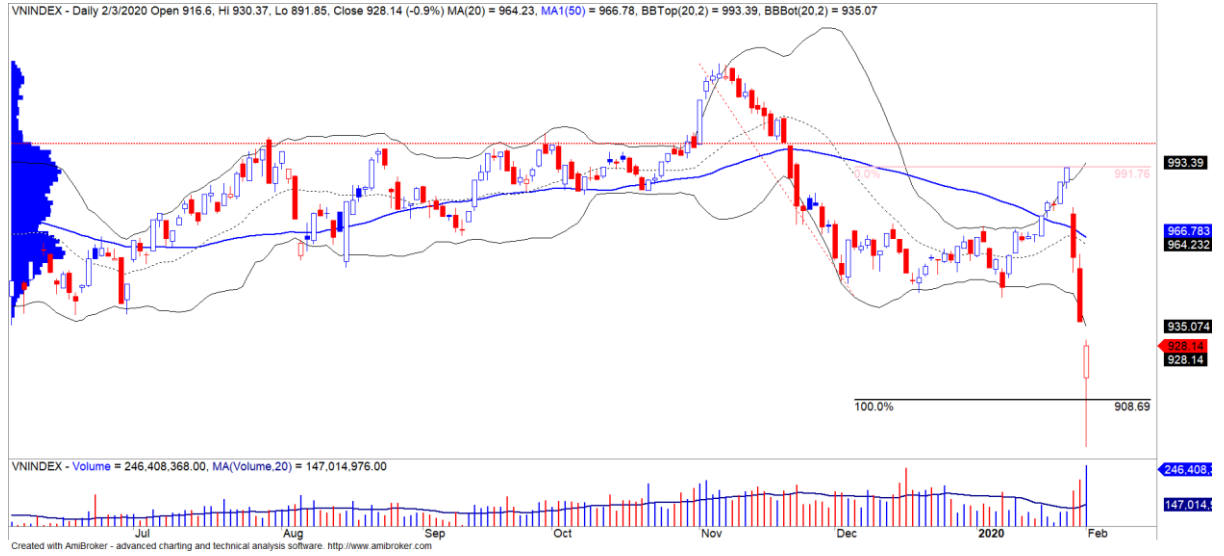
建議短線投資比重：17% 股票/83% 現金。

(股票趨勢追蹤圖在下一頁內更新)



We Create Fortune

技術分析圖



指數技術分析圖 VN-Index



指數技術分析圖 HNX-Index

指數	短期趨勢	中期趨勢	阻力區 1	阻力區 2	支撐區 1	支撐區 2
VN-Index	下跌	下跌	997	1,000	988	953
HNX-Index	下跌	下跌	106	108	99	90
VN30	下跌	下跌	895	935	877	863
VNMidcaps	下跌	下跌	992	1,030	969	963
VNSmallcaps	下跌	下跌	835	845	822	804

We Create Fortune

股票趨勢追蹤表

股票	價格	短期趨勢	中期趨勢	短期買進價格	短期停損	暫計短期利潤%	短期訊號	中期買進價格	中期停損	暫計中期利潤%	中期訊號
AAA	10.70	下跌	下跌		12.57				13.75		
ACB	22.60	下跌	上漲		24.45			24.00	22.57	-5.83%	
ACV	58.70	下跌	下跌		68.86				77.50		
ANV	17.95	下跌	下跌		21.25				24.61		
ASM	5.63	下跌	下跌		6.50				7.18		
BFC	10.65	下跌	下跌		12.17				13.05		
BID	53.50	下跌	上漲		56.10			33.40	49.22	60.18%	
BMP	42.20	下跌	下跌		45.27				49.34		
BSR	7.40	下跌	下跌		8.63				8.84		
BVH	55.60	下跌	下跌		65.68				72.56		
BWE	19.95	下跌	下跌		22.56				24.17		
CEO	8.40	下跌	下跌		9.12				9.80		
CII	24.25	下跌	上漲		26.17			26.00	22.83	-6.73%	
CMG	29.90	下跌	下跌		34.66				38.10		
CMX	15.30	上漲	下跌	12.55	12.71	21.91%			16.17		
CSM	14.30	上漲	下跌	14.30	13.59	0.00%			14.75		
CTD	52.20	上漲	下跌	52.70	50.49	-0.95%			61.28		
CTG	25.15	上漲	上漲	20.60	24.09	22.09%		23.55	22.98	6.79%	
CTR	42.10	下跌	N/A		51.53			-	N/A		
CVT	19.60	下跌	下跌		21.00				22.18		
DCM	5.68	下跌	下跌		6.10				6.45		
DGC	23.90	下跌	下跌	25.20	24.42	-3.08%	賣出		26.93		
DGW	23.20	下跌	上漲		25.48			25.20	22.71	-7.94%	
DHA	32.00	上漲	下跌	31.85	30.41	0.47%			32.52		
DHC	40.00	上漲	上漲	39.60	39.08	1.01%		37.70	36.02	6.10%	
DHG	102.60	上漲	上漲	93.00	93.58	10.32%		99.50	94.66	3.12%	買進
DIG	11.30	下跌	下跌		13.04				14.46		
DPG	25.95	下跌	下跌		32.84				38.70		
DPM	11.15	下跌	下跌		12.68				13.89		
DPR	38.00	下跌	上漲		41.78			41.30	36.21	-7.99%	
DQC	13.95	下跌	下跌		15.69				17.13		
DRC	22.90	下跌	下跌		25.96			21.60	23.40	8.32%	賣出
DXG	10.85	下跌	下跌		12.92				14.95		
EIB	17.70	上漲	上漲	17.80	16.75	-0.56%		18.40	16.46	-3.80%	

We Create Fortune

FCN	9.70	下跌	下跌		10.13				11.04		
FMC	24.80	下跌	下跌		26.26			31.60	25.00	-20.90%	
FPT	51.50	下跌	下跌		56.26			46.00	54.99	19.54%	賣出
GAS	83.20	下跌	下跌		93.04				101.88		
GEX	19.20	上漲	下跌	20.50	18.98	-6.34%			20.84		
GIL	17.95	下跌	下跌	17.50	18.20	3.97%	賣出	18.90	18.75	-0.80%	買進
GMD	18.95	下跌	下跌		21.08				23.37		
GTN	16.30	下跌	下跌		18.76				20.66		
GVR	10.40	下跌	N/A		12.16				N/A		
HAG	3.39	下跌	下跌		4.00				4.22		
HAX	13.60	下跌	下跌		14.80				17.10		
HBC	10.70	下跌	下跌		11.50				12.34		
HCM	18.65	下跌	下跌		21.39				23.40		
HDB	27.00	下跌	下跌		28.49				29.24		
HDC	19.55	下跌	下跌		22.76			15.25	21.08	38.24%	賣出
HDG	26.60	下跌	下跌		29.92				32.97		
HNG	13.50	下跌	下跌		13.95				15.25		
HPG	24.55	下跌	上漲		26.04			23.85	23.23	2.94%	
HSG	8.23	下跌	上漲		9.09			7.75	7.52	6.19%	
HT1	13.90	下跌	下跌		14.96			16.90	13.91	-17.69%	
HUT	2.10	下跌	下跌		2.46				2.71		
HVN	27.00	下跌	下跌		30.61				35.49		
KBC	14.60	下跌	上漲		15.70			15.35	14.21	-4.89%	
KDH	24.70	下跌	下跌		25.95			24.00	24.98	4.06%	
KSB	15.05	下跌	下跌	16.55	15.44	-6.70%	賣出		17.89		
LCG	6.35	下跌	下跌		7.51				8.27		
LDG	6.58	下跌	下跌		7.91				9.18		
LHG	14.00	下跌	下跌		15.75				16.89		
LPB	7.20	下跌	下跌		8.00				8.05		
MBB	20.35	下跌	下跌		22.13				22.70		
MPC	20.40	下跌	上漲		23.59			24.10	19.14	-15.35%	
MSN	50.00	下跌	下跌		53.96				61.61		
MSR	14.60	下跌	下跌	14.40	14.77	2.57%	賣出		16.05		
MWG	108.80	下跌	下跌		117.32				122.49		
NDN	13.90	下跌	下跌	16.80	15.04	-10.48%	賣出		17.24		
NKG	7.92	下跌	下跌		9.49			7.11	8.06	13.41%	
NLG	25.80	下跌	下跌		28.00			28.70	26.30	-8.38%	
NT2	18.70	上漲	下跌	19.80	18.63	-5.56%			20.20		
NTL	21.35	下跌	上漲		23.40			24.20	21.14	-11.78%	



We Create Fortune

NVL	56.00	下跌	下跌		57.19				59.95		
OIL	7.00	下跌	下跌		8.07				9.30		
PAC	23.50	下跌	下跌		24.89				27.00		
PC1	15.65	下跌	下跌		18.40				19.39		
PDR	26.05	上漲	上漲	26.50	24.77	-1.70%		29.00	25.19	-10.17%	
PHR	34.10	下跌	下跌		40.67				46.96		
PLX	51.00	下跌	下跌		56.66				60.01		
PNJ	82.80	下跌	下跌		90.56			77.07	84.79	10.01%	賣出
POW	9.99	下跌	下跌		11.31				12.20		
PVT	13.15	下跌	下跌		14.78				16.41		
PPC	24.90	下跌	上漲		26.53			28.40	24.39	-12.32%	
PTB	70.00	上漲	下跌	70.00	69.62	0.00%	買進		72.68		
PVB	16.20	下跌	下跌		18.12				19.65		
PVD	12.50	下跌	下跌		14.76				16.51		
PVI	30.90	下跌	下跌		32.38				33.18		
PVS	15.60	下跌	下跌		18.02				19.30		
PXS	5.60	下跌	上漲		5.90			6.20	4.92	-9.68%	
QNS	27.00	上漲	下跌	27.70	26.85	-2.53%			28.87		
REE	33.50	下跌	下跌		36.44			33.33	35.23	5.70%	賣出
SAB	208.90	下跌	下跌		226.46				248.37		
SAM	9.25	上漲	上漲	8.15	9.10	13.50%		7.40	8.67	25.00%	
SCR	4.99	下跌	下跌		5.43				5.93		
SHI	8.60	下跌	上漲		9.22			6.99	8.30	23.03%	
SJS	15.75	下跌	下跌	17.00	16.46	-3.17%	賣出	17.00	24.08	41.66%	賣出
SKG	10.90	下跌	下跌		12.42			12.30	11.66	-5.18%	賣出
SSI	17.05	下跌	下跌		18.77				19.73		
STB	10.25	下跌	上漲		10.89			10.20	9.94	0.49%	買進
TCB	21.45	下跌	下跌		23.35				24.80		
TCM	20.00	下跌	上漲		23.18			20.65	18.42	-3.15%	買進
TDH	9.38	下跌	下跌		10.56				11.10		
TLH	3.50	下跌	上漲		4.03			4.48	3.49	-21.88%	
TNG	14.60	下跌	上漲	15.10	15.39	1.93%	賣出	15.50	13.78	-5.81%	買進
VCB	88.70	下跌	上漲		93.19			62.00	86.74	43.06%	
VCG	25.30	上漲	上漲	25.80	24.54	-1.94%		19.20	25.28	31.77%	
VCS	64.50	下跌	下跌		70.01				79.65		
VGC	17.30	下跌	下跌	18.40	17.72	-3.67%	賣出		18.86		
VGT	8.00	下跌	下跌	8.90	8.25	-7.35%	賣出		8.95		
VHC	32.50	下跌	下跌		38.85				41.92		
VHM	85.20	下跌	下跌	86.30	85.23	-1.24%	賣出		91.72		

We Create Fortune

VIB	17.10	上漲	上漲	17.80	17.07	-3.93%		17.70	16.56	-3.39%	
VIC	114.80	下跌	上漲		115.59			112.00	113.76	2.50%	
VIP	4.90	下跌	下跌	5.10	4.98	-2.26%	賣出		5.28		
VJC	125.50	下跌	下跌		139.53			124.50	140.85	13.14%	賣出
VND	14.00	下跌	上漲	14.10	14.21	0.80%	賣出	14.70	13.53	-4.76%	買進
VNG	19.45	下跌	下跌		19.73				20.87		
VNM	108.30	下跌	下跌		117.20				126.07		
VPB	22.60	上漲	上漲	20.00	22.32	13.00%		21.90	20.51	3.20%	
VPI	42.05	上漲	上漲	42.45	41.55	-0.94%		41.30	40.54	1.82%	
VRC	6.14	下跌	下跌		7.71				10.69		
VRE	30.20	下跌	下跌		32.37			35.05	32.08	-8.48%	賣出
VSC	25.35	下跌	上漲		27.24			27.00	24.46	-6.11%	

LARGECAPS 大型股票趨勢追蹤表

股票	價格	短期趨勢	中期趨勢	短期買進價格	短期停損	暫計短期利潤%	短期訊號	中期買進價格	中期停損	暫計中期利潤%	中期訊號
ACB	22.60	下跌	上漲		24.45			24.00	22.57	-5.83%	
BID	53.50	下跌	上漲		56.10			33.40	49.22	60.18%	
BSR	7.40	下跌	下跌		8.63				8.84		
BVH	55.60	下跌	下跌		65.68				72.56		
CTG	25.15	上漲	上漲	20.60	24.09	22.09%		23.55	22.98	6.79%	
FPT	51.50	下跌	下跌		56.26			40.23	54.99	36.70%	賣出
GAS	83.20	下跌	下跌		93.04				101.88		
GEX	19.20	上漲	下跌	20.50	18.98	-6.34%			20.84		
GVR	10.40	下跌	N/A		12.16				N/A		
HDB	27.00	下跌	下跌		28.49				29.24		
HNG	13.50	下跌	下跌		13.95				15.25		
HPG	24.55	下跌	上漲		26.04			23.85	23.23	2.94%	
HVN	27.00	下跌	下跌		30.61				35.49		
KDH	24.70	下跌	下跌		25.95			24.00	24.98	4.06%	
MBB	20.35	下跌	下跌		22.13				22.70		
MSN	50.00	下跌	下跌		53.96				61.61		
MWG	108.80	下跌	下跌		117.32				122.49		
NVL	56.00	下跌	下跌		57.19				59.95		
OIL	7.00	下跌	下跌		8.07				9.30		
PLX	51.00	下跌	下跌		56.66				60.01		
PNJ	82.80	下跌	下跌		90.56			77.07	84.79	10.01%	賣出

We Create Fortune

POW	9.99	下跌	下跌		11.31				12.20		
QNS	27.00	上漲	下跌	27.70	26.85	-2.53%			28.87		
REE	33.50	下跌	下跌		36.44			33.33	35.23	5.70%	賣出
ROS	8.68	下跌	下跌		11.40				13.87		
SBT	18.00	下跌	上漲	18.60	18.16	-2.38%	賣出	17.50	17.46	2.86%	
SSI	17.05	下跌	下跌		18.77				19.73		
STB	10.25	下跌	上漲		10.89			10.20	9.94	0.49%	買進
TCB	21.45	下跌	下跌		23.35				24.80		
TPB	20.75	下跌	下跌		21.85				23.94		
VCB	88.70	下跌	上漲		93.19			62.00	86.74	43.06%	
VCG	25.30	上漲	上漲	25.80	24.54	-1.94%		18.44	25.28	37.19%	
VCS	64.50	下跌	下跌		70.01				79.65		
VEA	43.00	上漲	下跌	45.50	42.41	-5.49%			59.45		
VGI	23.60	下跌	N/A	25.80	24.39	-5.46%	賣出		N/A		
VHM	85.20	下跌	下跌	86.30	85.23	-1.24%	賣出		91.72		
VIB	17.10	上漲	上漲	17.80	17.07	-3.93%		15.00	16.56	13.97%	
VIC	114.80	下跌	上漲		115.59			112.00	113.76	2.50%	
VJC	125.50	下跌	下跌		139.53			124.50	140.85	13.14%	賣出
VNM	108.30	下跌	下跌		117.20				126.07		
VPB	22.60	上漲	上漲	20.00	22.32	13.00%		21.90	20.51	3.20%	
VRE	30.20	下跌	下跌		32.37			35.05	32.08	-8.48%	賣出

MIDCAPS 中型股票趨勢追蹤表

股票	價格	短期趨勢	中期趨勢	短期買進價格	短期停損	暫計短期利潤%	短期訊號	中期買進價格	中期停損	暫計中期利潤%	中期訊號
AAA	10.70	下跌	下跌		12.57				13.75		
ANV	17.95	下跌	下跌		21.25				24.61		
ASM	5.63	下跌	下跌		6.50				7.18		
BMI	24.85	上漲	上漲	25.65	24.53	-3.12%		26.70	23.99	-6.93%	
BMP	42.20	下跌	下跌		45.27				49.34		
BWE	19.95	下跌	下跌		22.56				24.17		
CEO	8.40	下跌	下跌		9.12				9.80		
CII	24.25	下跌	上漲		26.17			26.00	22.83	-6.73%	
CRE	23.40	下跌	下跌		24.46			25.00	23.65	-5.42%	賣出
CTI	21.00	下跌	下跌	21.80	21.07	-3.37%	賣出		23.07		
CTR	42.10	下跌	上漲		51.53			43.70	40.69	-3.66%	買進

We Create Fortune

D2D	51.70	下跌	下跌		62.12				77.80		
DBD	57.00	上漲	下跌	58.00	54.09	-1.72%			60.29		
DCM	5.68	下跌	下跌		6.10				6.45		
DGW	23.20	下跌	上漲		25.48		25.20		22.71	-7.94%	
DHC	40.00	上漲	上漲	39.60	39.08	1.01%		37.70	36.02	6.10%	
DIG	11.30	下跌	下跌		13.04				14.46		
DPG	25.95	下跌	下跌		32.84				38.70		
DPM	11.15	下跌	下跌		12.68				13.89		
DRC	22.90	下跌	下跌		25.96		21.60		23.40	8.32%	賣出
DXG	10.85	下跌	下跌		12.92				14.95		
E1VFN30	13.97	下跌	下跌		15.16				15.42		
FCN	9.70	下跌	下跌		10.13				11.04		
FLC	3.80	下跌	下跌		4.47		4.63		4.02	-13.27%	賣出
GEG	25.05	下跌	下跌		26.03				27.32		
GMD	18.95	下跌	下跌		21.08				23.37		
GTN	16.30	下跌	下跌		18.76				20.66		
HAG	3.39	下跌	下跌		4.00				4.22		
HBC	10.70	下跌	下跌		11.50				12.34		
HCM	18.65	下跌	下跌		21.39				23.40		
HDC	19.55	下跌	下跌		22.76		15.25		21.08	38.24%	賣出
HDG	26.60	下跌	下跌		29.92				32.97		
HPX	26.40	上漲	#N/A	27.50	26.12	-4.00%	35.30	#N/A	#N/A		
HSG	8.23	下跌	上漲		9.09		7.75		7.52	6.19%	
HT1	13.90	下跌	下跌		14.96		16.90		13.91	-17.69%	
HTM	16.20	下跌	上漲		20.35		20.00		15.34	-19.00%	
IBC	20.30	下跌	下跌		20.58				21.22		
IDI	4.21	下跌	下跌		4.91				5.52		
IJC	13.50	下跌	下跌		14.75		13.10		14.05	7.27%	賣出
ITA	2.23	下跌	下跌		2.59				2.92		
KBC	14.60	下跌	上漲		15.70		14.85		14.21	-1.66%	
KDC	18.60	上漲	上漲	19.50	18.52	-4.62%	20.82		18.08	-10.64%	
KOS	30.50	上漲	上漲	26.80	28.08	13.81%	26.30		26.05	15.97%	
KSB	15.05	下跌	下跌	16.55	15.44	-6.70%			17.89		賣出
LDG	6.58	下跌	下跌		7.91				9.18		
LPB	7.20	下跌	下跌		8.00				8.05		
MBG	13.80	下跌	下跌		17.37				27.83		
MBS	14.10	下跌	下跌		15.01				15.75		
MPC	20.40	下跌	上漲		23.59		24.10		19.14	-15.35%	

We Create Fortune

NBB	19.95	下跌	下跌		20.91				22.02		
NKG	7.92	下跌	下跌		9.49			7.11	8.06	13.41%	
NLG	25.80	下跌	下跌		28.00			26.28	26.30	0.06%	
NT2	18.70	上漲	下跌	19.80	18.63	-5.56%			20.20		
NTL	21.35	下跌	上漲		23.40			24.20	21.14	-11.78%	
NVB	9.00	下跌	上漲		9.63			8.50	8.62	5.88%	
OGC	3.46	下跌	下跌		3.65				3.92		
PC1	15.65	下跌	下跌		18.40				19.39		
PDR	26.05	上漲	上漲	26.50	24.77	-1.70%		23.59	25.19	10.40%	
PHR	34.10	下跌	下跌		40.67				46.96		
PPC	24.90	下跌	上漲		26.53			28.40	24.39	-12.32%	
PTB	70.00	上漲	下跌	70.00	69.62	0.00%	買進		72.68		
PVD	12.50	下跌	下跌		14.76				16.51		
PVI	30.90	下跌	下跌		32.38				33.18		
PVS	15.60	下跌	下跌		18.02				19.30		
PVT	13.15	下跌	下跌		14.78				16.41		
QCG	3.58	上漲	下跌	3.89	3.58	-7.97%			4.30		
SCR	4.99	下跌	下跌		5.43				5.93		
SGP	6.00	下跌	下跌		7.22				8.49		
SHB	7.90	上漲	上漲	6.40	7.03	23.44%		7.10	6.52	11.27%	
SHS	6.80	下跌	下跌		7.58			8.40	7.36	-12.38%	賣出
SZC	14.00	下跌	下跌		16.45				18.63		
TCH	40.90	上漲	上漲	30.05	39.47	36.11%		26.15	35.93	56.41%	
TCM	20.00	下跌	上漲		23.18			20.65	18.42	-3.15%	買進
TDH	9.38	下跌	下跌		10.56				11.10		
TNG	14.60	下跌	上漲	15.10	15.39	1.93%	賣出	15.50	13.78	-5.81%	買進
TTB	3.45	下跌	下跌		4.17				6.34		
VGC	17.30	下跌	下跌	18.40	17.72	-3.67%	賣出		18.86		
VGT	8.00	下跌	下跌	8.90	8.25	-7.35%	賣出		8.95		
VHC	32.50	下跌	下跌		38.85				41.92		
VND	14.00	下跌	上漲	14.10	14.21	0.80%	賣出	14.70	13.53	-4.76%	買進
VNG	19.45	下跌	下跌		19.73				20.87		
VPI	42.05	上漲	上漲	42.45	41.55	-0.94%		41.30	40.54	1.82%	

We Create Fortune

SMALLCAPS 小型股票趨勢追蹤表

股票	價格	短期趨勢	中期趨勢	短期買進價格	短期停損	暫計短期利潤%	短期訊號	中期買進價格	中期停損	暫計中期利潤%	中期訊號
AAV	7.60	下跌	上漲		8.75			9.00	7.48	-15.56%	
AGR	3.30	上漲	下跌	3.60	3.27	-8.33%			3.87		
AMD	1.65	下跌	下跌		2.02				2.33		
APG	10.00	下跌	上漲	8.76	10.28	17.30%	賣出	9.90	8.88	1.01%	
ART	2.20	下跌	上漲		2.63			2.30	2.12	-4.35%	
BCG	6.10	下跌	下跌		6.75				7.40		
C4G	5.80	下跌	下跌		6.30				6.98		
C69	5.30	下跌	下跌		6.59				11.07		
CCL	6.15	下跌	下跌		7.31			7.88	6.27	-20.46%	
CVT	19.60	下跌	下跌		21.00				22.18		
DAH	8.15	下跌	下跌		9.40				10.73		
DLG	1.60	下跌	下跌		2.08				2.39		
DRH	3.35	上漲	下跌	3.63	3.15	-7.71%			4.24		
DTD	9.20	下跌	下跌		10.57				12.23		
EVG	2.49	下跌	下跌		2.62				2.80		
FIT	8.05	下跌	下跌		9.64				10.68		
FTM	1.65	下跌	下跌		1.97				3.26		
FUESS V50	12.25	下跌	下跌		12.75				13.06		
GKM	15.50	上漲	上漲	15.00	14.91	3.33%		14.90	14.67	4.03%	
HAH	10.30	下跌	下跌		11.50				12.82		
HAI	2.42	下跌	下跌		2.81				3.33		
HAR	3.06	下跌	下跌		3.46				4.15		
HDA	8.90	下跌	下跌		9.82				10.48		
HHP	12.30	上漲	下跌	12.20	12.22	0.82%			13.13		
HHS	3.68	上漲	上漲	3.40	3.54	8.24%		3.36	2.97	9.52%	
HID	2.34	上漲	上漲	2.36	2.25	-0.85%		2.63	2.16	-11.03%	
HII	9.24	下跌	下跌	9.75	9.52	-2.39%	賣出		10.51		
HQC	0.99	下跌	下跌		1.11				1.21		
HSL	7.70	上漲	下跌	8.00	7.64	-3.75%			8.34		
HUT	2.10	下跌	下跌		2.46				2.71		
HVG	8.00	上漲	上漲	7.82	7.93	2.30%		3.90	6.94	105.13%	
HVH	11.60	下跌	下跌		14.01				16.61		
IDJ	7.90	上漲	上漲	6.90	7.87	14.49%		7.20	6.50	9.72%	
JVC	3.71	上漲	下跌	3.47	3.15	6.92%			3.79		

We Create Fortune

KLF	1.30	下跌	下跌		1.70			1.50	1.33	-11.25%	
LCG	6.35	下跌	下跌		7.51				8.27		
LGL	7.00	下跌	下跌		8.11				8.67		
LHG	14.00	下跌	下跌		15.75				16.89		
LMH	2.36	下跌	下跌		3.23				5.76		
MST	5.00	下跌	上漲		5.40			3.40	4.34	47.06%	
NDN	13.90	下跌	下跌	16.80	15.04	-10.48%	賣出		17.24		
PHC	10.50	下跌	下跌		11.23				11.99		
PLP	9.35	下跌	下跌		9.99				10.90		
PVB	16.20	下跌	下跌		18.12				19.65		
PVC	5.90	下跌	下跌		6.69				7.26		
PVX	1.00	下跌	下跌		1.27				1.45		
PXL	7.40	上漲	上漲	8.10	7.28	-8.64%		6.70	6.66	10.45%	
SHI	8.60	下跌	上漲		9.22			5.77	8.30	49.17%	
SJF	1.76	上漲	下跌	1.77	1.69	-0.56%			2.06		
SPP	1.50	下跌	下跌		1.85				2.33		
TDC	7.98	下跌	下跌	8.75	8.27	-5.50%	賣出		9.04		
TIG	5.70	下跌	上漲		6.74			3.20	5.54	78.13%	
TLH	3.50	下跌	上漲		4.03			4.48	3.49	-21.88%	
TNA	18.40	下跌	下跌		20.19				22.82		
TNI	9.98	下跌	下跌		10.48			10.90	9.99	-8.38%	
TSC	2.03	下跌	下跌		2.60				3.23		
TTF	2.33	下跌	下跌		2.76				2.97		
TTH	2.50	上漲	下跌	2.70	2.49	-7.41%			2.89		
TVC	20.10	下跌	上漲		21.41			14.30	18.60	40.56%	
VC3	16.50	下跌	上漲		17.24			22.00	16.32	-25.00%	
VCR	7.80	下跌	下跌		9.86				12.75		
VNA	2.70	下跌	下跌		3.13				4.10		
VNE	3.55	下跌	下跌		3.77				3.70		
VRC	6.14	下跌	下跌		7.71				10.69		

We Create Fortune

胡志明市交易所 (HSX)

	收盤	漲跌%
VNI	928.14	-0.91%
VN30	842.67	-0.70%
VN Mid	876.59	-2.22%
VN Small	710.51	-2.73%

河內交易所 (HSX)

	收盤	漲跌%
HNI	101.31	-1.03%
HN30	176.24	-0.96%
VNX AllSh	808.06	-1.04%

UPCOM 市場 (UPCoM)

	收盤	漲跌%
UPCoM	54.38	-1.36%

外資交易	成交值(十億盾)	
買進	720.3	
賣出	669.68	
買超/賣超	50.62	

外資交易	成交值(十億盾)	
買進	8.64	
賣出	21.96	
買超/賣超	-13.32	

外資交易	成交值(十億盾)	
買進	30.95	
賣出	12.62	
買超/賣超	18.32	

上漲排名/股碼	漲跌(VND)	漲跌%
GAB	3050	6.90%
PTB	3900	5.90%
BID	2000	3.88%
NBB	650	3.37%
OGC	110	3.28%

上漲排名/股碼	漲跌(VND)	漲跌%
DHT	5300	9.91%
SHB	400	5.33%
TAR	400	1.49%
PVI	300	0.98%
TVC	100	0.50%

上漲排名/股碼	漲跌(VND)	漲跌%
TID	2300	14.74%
DVN	1700	13.39%
BOT	300	0.54%
C4G	0	0.00%
VIB	0	0.00%

下跌排名/股碼	漲跌(VND)	漲跌%
ANV	-1350	-6.99%
DPG	-1950	-6.99%
TDM	-1650	-6.98%
ROS	-650	-6.97%
AAA	-800	-6.96%

下跌排名/股碼	漲跌(VND)	漲跌%
L14	-5500	-9.91%
NDN	-1200	-7.95%
BCC	-400	-5.97%
NTP	-1800	-5.94%
TNG	-900	-5.81%

下跌排名/股碼	漲跌(VND)	漲跌%
ACV	-6100	-9.41%
CTR	-3400	-7.47%
HTM	-1300	-7.43%
OIL	-500	-6.67%
NTC	-10200	-6.34%

*備註：市值>5,000 億盾；成交值>15 億盾

市值排名/股碼	十億盾
VIC	388,303
VCB	328,977
VHM	280,267
BID	215,178
VNM	188,591

市值排名/股碼	十億盾
ACB	37,437
VCG	11,175
VCS	10,320
SHB	9,505
PVS	7,456

市值排名/股碼	十億盾
ACV	128,913
VEA	57,192
MCH	45,625
GVR	40,272
BCM	26,297

交易量排名/股碼	成交值	30 日均
FLC	15,302,200	6,790,126
MBB	14,421,110	5,713,914
CTG	13,869,450	7,761,658
HPG	12,079,180	7,563,553
ROS	9,399,460	5,456,907

交易量排名/股碼	成交值	30 日均
SHB	27,397,994	7,785,453
PVS	4,947,354	2,676,078
ACB	4,441,186	2,513,280
PVX	2,553,164	509,072
ART	2,386,020	1,512,170

交易量排名/股碼	成交值	30 日均
BSR	3,747,796	2,837,484
LPB	2,169,576	644,849
VIB	1,299,169	694,583
DVN	978,941	119,259
GVR	965,930	426,383

資料源: Bloomberg & Yuanta Research

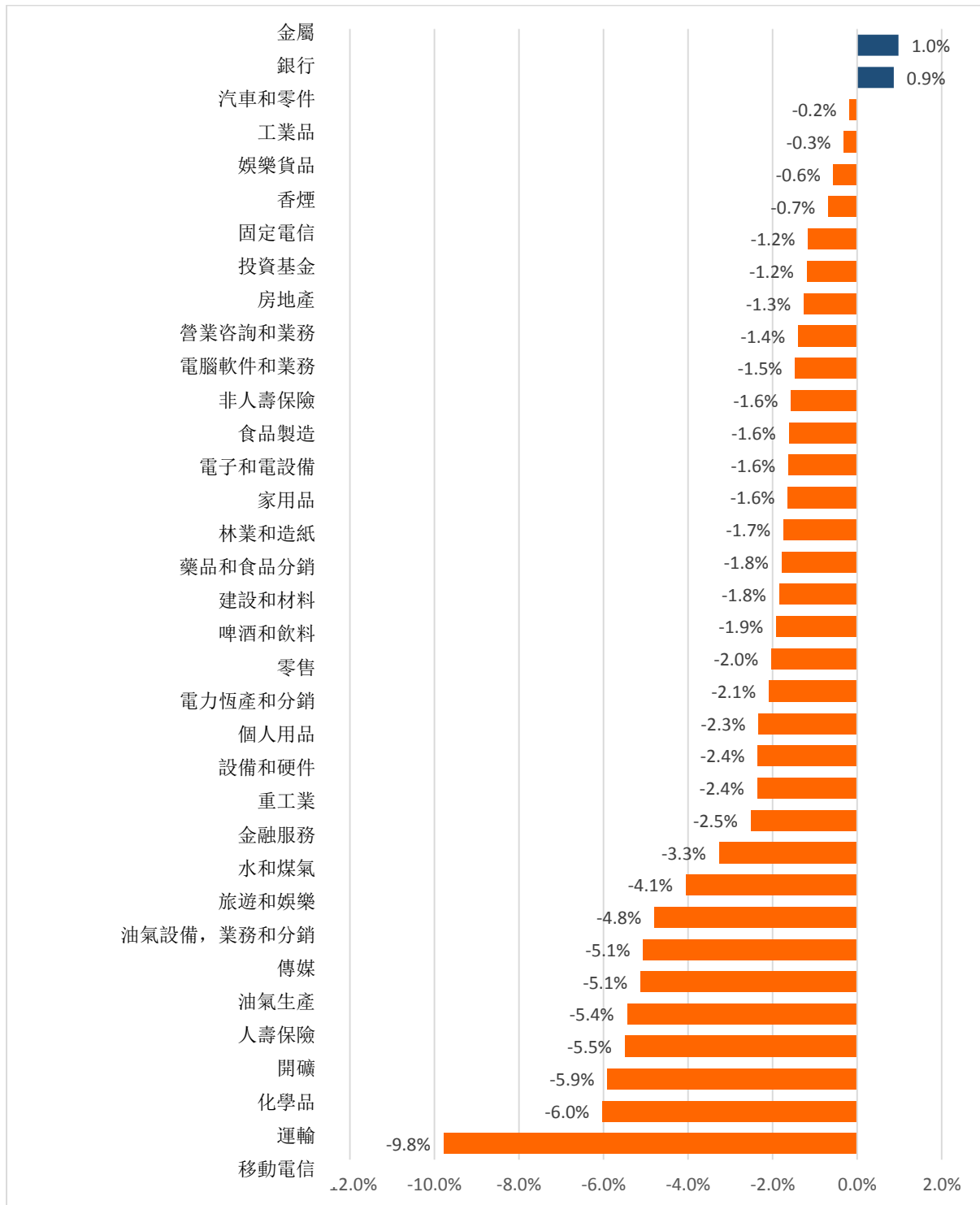
資料源: Bloomberg & Yuanta Research

資料源: Bloomberg & Yuanta Research



We Create Fortune

各行業板塊的交易走勢



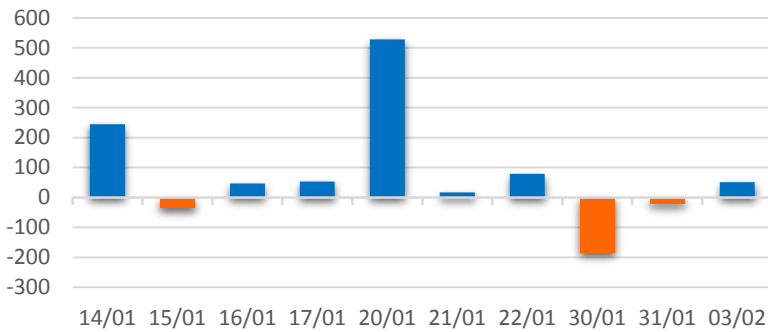
資料源: FiinPro - YSVN



We Create Fortune

外資買進賣統計

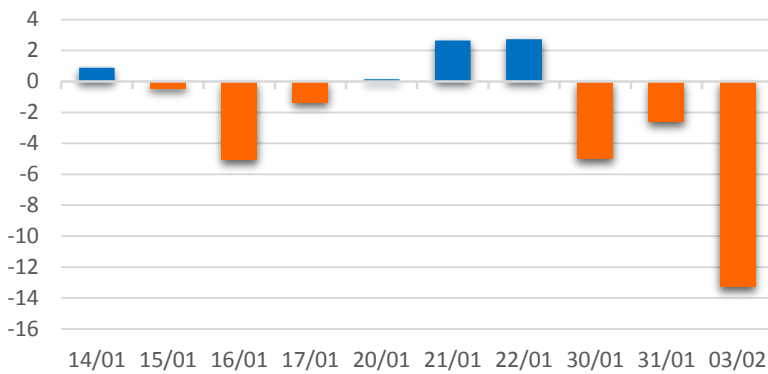
HSX 外資每日買/賣超



證券代碼	買超金額 (百萬盾)	證券代碼	賣超金額 (百萬盾)
VNM	27,695	VJC	31,363
E1VFN30	20,769	VIC	25,269
VHM	14,769	PLX	15,330
GAS	14,409	CTG	7,661
HDB	13,247	MSN	7,210

HSX 外資買/賣超的前 5 名

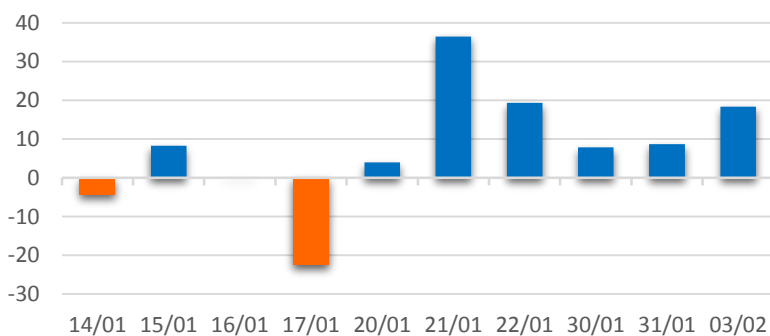
HNX 外資每日買/賣超



證券代碼	買超金額 (百萬盾)	證券代碼	賣超金額 (百萬盾)
CEO	1,634	SHB	14,182
TIG	894	PVS	2,176
AMV	873	NTP	1,511
LAS	468	DHT	326
NRC	265	VCS	250

HNX 外資買/賣超的前 5 名

UPCOM 外資每日買/賣超



證券代碼	買超金額 (百萬盾)	證券代碼	賣超金額 (百萬盾)
VEA	9,142	TTD	263
BSR	6,770	ACV	163
QNS	780	BCM	60
CTR	778	LTG	42
EMS	163	BWS	35

UPCOM 外資買/賣超的前 5 名

源: FiinPro - YSVN



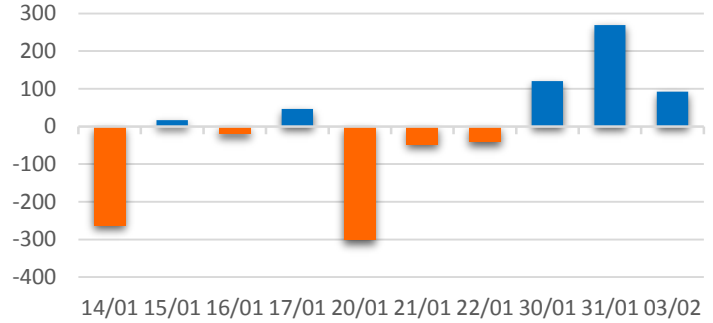
We Create Fortune

自營進出統計

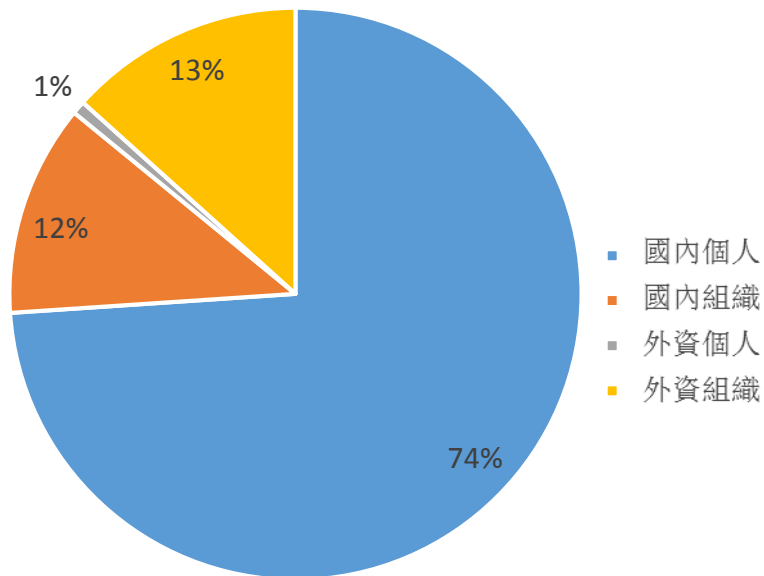
證券代碼	買超金額 (百萬盾)	證券代碼	賣超金額 (百萬盾)
MWG	45,127	MBB	40,018
MBB	35,428	VNM	26,516
VNM	27,163	E1VFN30	23,885
FPT	25,183	HPG	18,137
VPB	21,487	MWG	16,716

券商自營交易最大前名

券商自營交易每日買/賣超 (bil.VND)



越南證券市場投資人類別統計

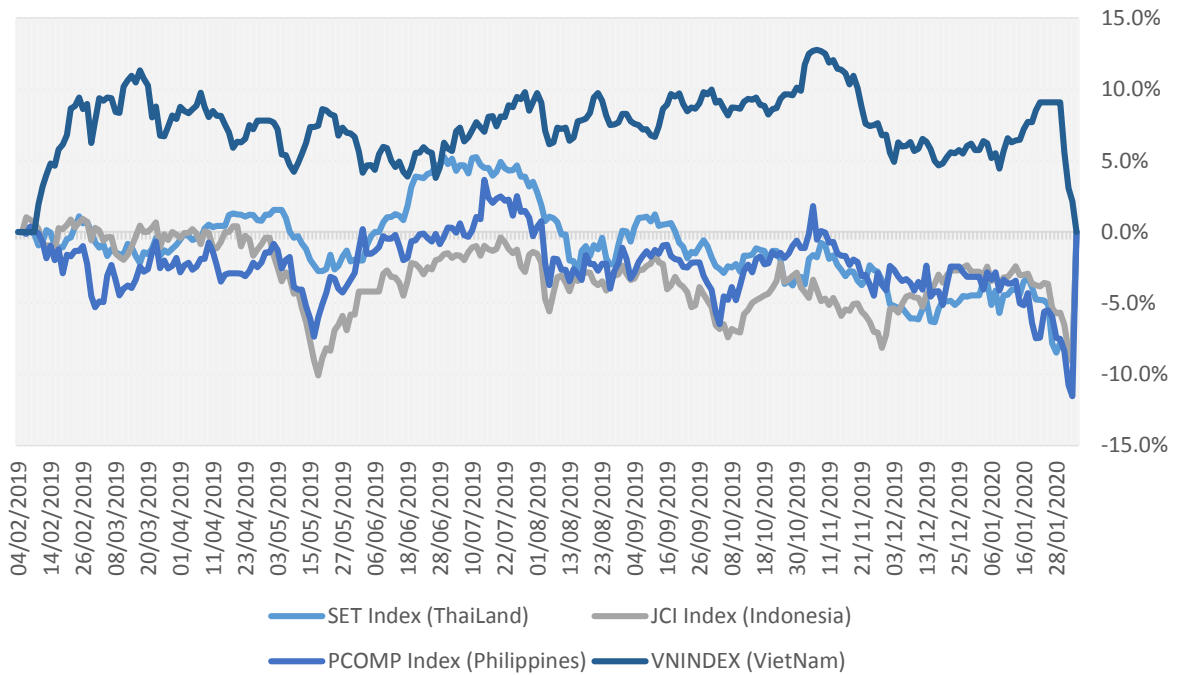


資料源: FiiPro - YSVN



We Create Fortune

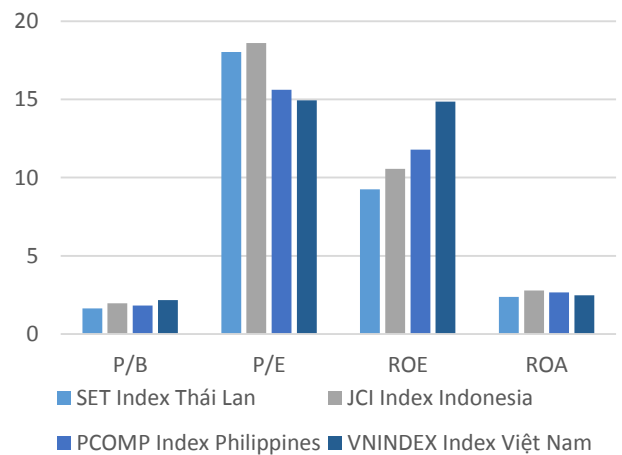
東南亞主要市場走勢比較



東南亞主要市場數據

		Thailand	Indonesia	Philippines	Vietnam
P/B		1.6x	1.9x	1.8x	2.2x
P/E		17.8x	18.4x	15.5x	14.5x
ROE	%	9.25	10.55	11.79	15.31
ROA	%	2.37	2.78	2.66	2.54
Vốn hóa	Tỷ USD	515.15	501.54	176.53	137.80
GTGD	Triệu USD	1.58	0.48	0.12	0.17
LS cổ tức	%	3.45	2.58	1.75	2.11

源：Bloomberg & YSVN





We Create **Fortune**

元大證券（越南）公司

個人客戶分析部

Nguyễn Th ê Minh

研究分析經理

+84 28 3622 6868 ext 3826

minh.nguyen@yuantan.com.vn

Quách Đức Khánh

高級分析專員

+84 28 3622 6868 ext 3833

khanh.quach@yuantan.com.vn

Phạm Tấn Phát

高級分析專員

+84 28 3622 6868 ext 3880

phat.pham@yuantan.com.vn

Nguyễn Trịnh Ngọc Hồng

分析專員

+84 28 3622 6868 ext 3832

hong.nguyen@yuantan.com.vn

個人客戶業務部

Nguyễn Thanh Tùng

總公司業務經理

+84 28 3622 6868 ext 3609

tung.nguyen@yuantan.com.vn

Chung Kim Hoa

華人客戶部經理

+84 28 3622 6868 ext 3828

hoa.chung@yuantan.com.vn

Phù Vĩnh Qu ê

堤岸分行經理

+84 28 3622 6868

que.phu@yuantan.com.vn

Nguyễn Việt Quang

河內分行經理

+84 28 3622 6868 ext 3404

quang.nguyen@yuantan.com.vn

Võ Thị Thu Thủy

平陽分行經理

+84 28 3622 6868 ext 3505

thuy.vo@yuantan.com.vn

Bùi Quốc Phong

同奈分行經理

+84 28 3622 6868

phong.bui@yuantan.com.vn

Nguyễn Đức Hoàn

河內南部營業中心經理

+84 28 3622 6868 ext 3409

hoan.nguyen@yuantan.com.vn

Võ Đình Tuấn

峴港分行經理

+84 28 3622 6868 ext 3301

tuan.vo@yuantan.com.vn



We Create **Fortune**

Appendix A: Important Disclosures

Analyst Certification

Each research analyst primarily responsible for the content of this research report, in whole or in part, certifies that with respect to each security or issuer that the analyst covered in this report: (1) all of the views expressed accurately reflect his or her personal views about those securities or issuers; and (2) no part of his or her compensation was, is, or will be, directly or indirectly, related to the specific recommendations or views expressed by that research analyst in the research report.

Ratings Definitions

BUY: We have a positive outlook on the stock based on our expected absolute or relative return over the investment period. Our thesis is based on our analysis of the company's outlook, financial performance, catalysts, valuation and risk profile. We recommend investors add to their position.

HOLD-Outperform: In our view, the stock's fundamentals are relatively more attractive than peers at the current price. Our thesis is based on our analysis of the company's outlook, financial performance, catalysts, valuation and risk profile.

HOLD-Underperform: In our view, the stock's fundamentals are relatively less attractive than peers at the current price. Our thesis is based on our analysis of the company's outlook, financial performance, catalysts, valuation and risk profile.

SELL: We have a negative outlook on the stock based on our expected absolute or relative return over the investment period. Our thesis is based on our analysis of the company's outlook, financial performance, catalysts, valuation and risk profile. We recommend investors reduce their position.

Under Review: We actively follow the company, although our estimates, rating and target price are under review.

Restricted: The rating and target price have been suspended temporarily to comply with applicable regulations and/or Yuanta policies.

Note: Yuanta research coverage with a Target Price is based on an investment period of 12 months. Greater China Discovery Series coverage does not have a formal 12 month Target Price and the recommendation is based on an investment period specified by the analyst in the report.

Global Disclaimer

© 2018 Yuanta. All rights reserved. The information in this report has been compiled from sources we believe to be reliable, but we do not hold ourselves responsible for its completeness or accuracy. It is not an offer to sell or solicitation of an offer to buy any securities. All opinions and estimates included in this report constitute our judgment as of this date and are subject to change without notice.

This report provides general information only. Neither the information nor any opinion expressed herein constitutes an offer or invitation to make an offer to buy or sell securities or other investments. This material is prepared for general circulation to clients and is not intended to provide tailored investment advice and does not take into account the individual financial situation and objectives of any specific person who may receive this report. Investors should seek financial advice regarding the appropriateness of investing in any securities, investments or investment strategies discussed or recommended in this report. The information contained in this report has been compiled from sources believed to be reliable but no representation or warranty, express or implied, is made as to its accuracy, completeness or correctness. This report is not (and should not be construed as) a solicitation to act as securities broker or dealer in any jurisdiction by any person or company that is not legally permitted to carry on such business in that jurisdiction.

Yuanta research is distributed in the United States only to Major U.S. Institutional Investors (as defined in Rule 15a-6 under the Securities Exchange Act of 1934, as amended and SEC staff interpretations thereof). All transactions by a US person in the securities mentioned in this report must be effected through a registered broker-dealer under Section 15 of the Securities Exchange Act of 1934, as amended. Yuanta research is distributed in Taiwan by Yuanta Securities Investment Consulting. Yuanta research is distributed in Hong Kong by Yuanta Securities (Hong Kong) Co. Limited, which is licensed in Hong Kong by the Securities and Futures Commission for regulated activities, including Type 4 regulated activity (advising on securities). In Hong Kong, this research report may not be redistributed, retransmitted or disclosed, in whole or in part or any form or manner, without the express written