

當日市場：短期的趨勢為積極

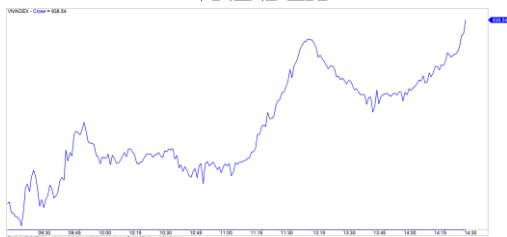
2020/02/06

市場走勢

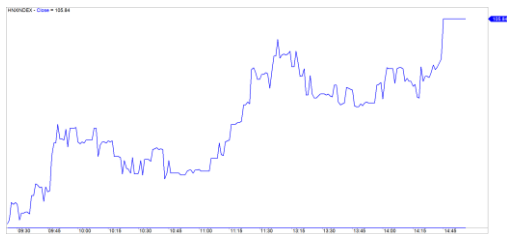
市場指數	VNI	HNI	UPCOM
收盤	938.54	105.84	55.61
%日	1.36%	2.57%	0.72%
%週	-2.19%	1.66%	-0.22%
%月	-1.80%	4.55%	-0.48%
%年	3.29%	2.42%	1.46%
<b>成交值(十億盾)</b>			
當日	4,077	350	247
日均量/週	4,109	451	222
日均量/月	3,648	348	206
<b>外資進出</b>			
買進	742.70	2.47	37.33
賣出	909.63	32.38	53.79
買賣超	-166.92	-29.91	-16.47
<b>市場漲跌家數</b>			
上漲	228	77	183
下跌	73	45	76
持平	88	250	644
<b>市場指標</b>			
P/E	14.30	8.98	14.24
總市值 (兆盾)	3,174	199	863
股息殖利率	2.44%	4.72%	4.74%

資料源: Bloomberg - YSVN

VNINDEX



HNIINDEX



市場走勢

當所有指數急劇上漲時，市場因擔心當天的 T+3 觸底的股票，的不安情緒也往積極的方向改善。前一晚 DJIA 指數和 S&P 500 反彈回原來的頂部，人們的心理的擔憂也有所減輕。VN 指數在早盤開始較有波動後，隨後緩慢上漲，並保持了漲勢，直到盤終。市場收於 938.54 點，上漲 1.36%。HNX 指數繼續保持良好的上漲趨勢，上漲 2.57%，收於 105.84 點。現金流積極參與，交易價值增加到超過 4 兆 2,000 億盾。

由於銀行股的帶領，市場積極上漲（VPB，HDB，MBB，CTG，TCB，STB 均漲停）。油氣股（GAS（+ 5.3%），PVD（+ 6.8%），PVS（+ 5%），PVC（+ 3.4%））強勁上漲，因世界石油價格強勁反彈。VRE（+ 6.9%），DXG（+ 6.9%），D2D（+ 6.8%），DRH（+ 7%），NTL（+ 3.2%）等房地產股也交易相當積極。市場的漲勢分散到各股，因 VN-Index 有 264 檔股票上漲/83 檔股下跌，相當於 3 檔上漲/1 檔下跌。相反 ROS（-6.2%），SAB（-2.1%），NVL（-1.9%）是有最明顯跌幅的股碼。

外資賣超超過 2133 億越南盾。主要拋售 MS（668 億），NVL（636 億）。相反主要繼續購買 E1VFN30（308 億），HDB（236 億）。

市場短期觀點

我們認為，市場可能在下一盤中面臨修正壓力，VN 指數將在 939 點的阻力位面臨強勁的賣壓。同時，我們認為，在短期內需求仍為積極正的情況下，該修正可能不會使市場大幅下跌，尤其是現金流在各類股已具有更多的共識。另外，股票比例持續回增，因此短期策略是增加股票比例。

我們的趨勢指標系統維持 VN-Index 的短期下跌趨勢，阻力位為 939.13 點，並將 VN30 和 HNX-Index 的短期趨勢從下跌轉為上漲。因此，我們建議短期投資者增加股票比例並可購買新股票。

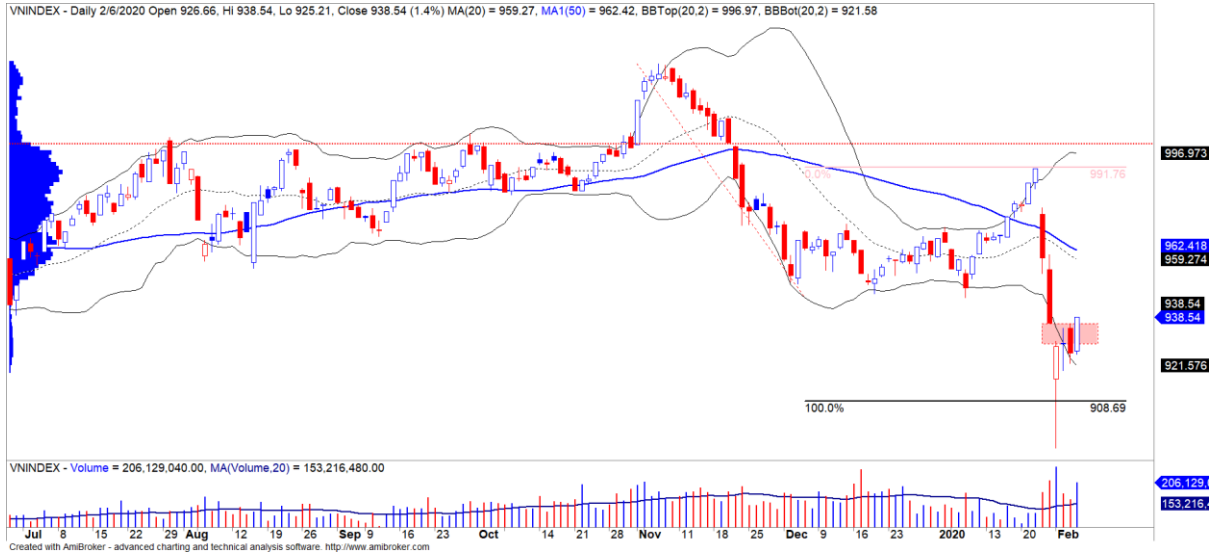
建議短線投資比重：23%股票/77%現金。

(股票趨勢追蹤圖在下一頁內更新)



We Create Fortune

### 技術分析圖



指數技術分析圖 VN-Index



指數技術分析圖 HNX-Index

指數	短期趨勢	中期趨勢	阻力區 1	阻力區 2	支撐區 1	支撐區 2
VN-Index	下跌	下跌	997	1,000	988	953
HNX-Index	上漲	下跌	106	108	99	90
VN30	上漲	下跌	895	935	877	863
VNMidcaps	下跌	下跌	992	1,030	969	963
VNSmallcaps	下跌	下跌	835	845	822	804

We Create Fortune

## 股票趨勢追蹤表

股票	價格	短期趨勢	中期趨勢	短期買進價格	短期停損	暫計短期利潤%	短期訊號	中期買進價格	中期停損	暫計中期利潤%	中期訊號
AAA	11.95	上漲	下跌	11.95	11.65	0.00%	買進		13.75		
ACB	24.00	上漲	上漲	24.00	23.58	0.00%	買進	24.00	22.57	0.00%	
ACV	59.00	下跌	下跌		61.40				77.50		
ANV	18.80	上漲	下跌	18.80	18.67	0.00%	買進		24.61		
ASM	5.86	下跌	下跌		6.07				7.18		
BFC	10.50	下跌	下跌		11.04				13.05		
BID	53.20	下跌	上漲		55.97			33.40	49.22	59.28%	
BMP	42.00	下跌	下跌		43.42				49.34		
BSR	7.80	下跌	下跌		8.10				8.84		
BVH	58.40	下跌	下跌		60.36				72.56		
BWE	19.35	下跌	下跌		20.78				24.17		
CEO	8.30	下跌	下跌		8.62				9.80		
CII	23.95	下跌	上漲		25.48			26.00	22.83	-7.88%	
CMG	31.00	下跌	下跌		32.30				38.10		
CMX	16.25	上漲	上漲	12.55	15.07	29.48%			16.17		
CSM	13.50	下跌	下跌		14.69				14.75		
CTD	53.10	下跌	下跌		55.97				61.28		
CTG	27.75	上漲	上漲	20.60	25.20	34.71%		23.55	22.98	17.83%	
CTR	45.40	下跌	N/A		48.02			-	N/A		
CVT	19.90	下跌	下跌		20.20				22.18		
DCM	5.70	下跌	下跌		5.90				6.45		
DGC	24.20	下跌	下跌		25.21				26.93		
DGW	24.85	上漲	上漲	24.85	24.37	0.00%	買進	25.20	22.71	-1.39%	
DHA	32.00	上漲	下跌	31.85	30.41	0.47%			32.52		
DHC	39.00	下跌	上漲		41.92			37.70	36.02	3.45%	
DHG	95.90	下跌	上漲		102.87			99.50	94.66	-3.62%	買進
DIG	11.50	下跌	下跌		12.11				14.46		
DPG	25.80	下跌	下跌		27.66				38.70		
DPM	11.70	下跌	下跌		11.87				13.89		
DPR	38.90	下跌	上漲		40.16			41.30	36.21	-5.81%	
DQC	14.50	下跌	下跌		15.24				17.13		
DRC	23.80	下跌	上漲		24.62			21.60	23.40	10.19%	賣出
DXG	11.65	下跌	下跌		11.93				14.95		
EIB	17.70	上漲	上漲	17.80	16.75	-0.56%		18.40	16.46	-3.80%	



We Create Fortune

FCN	9.54	下跌	下跌		9.88			11.04		
FMC	24.95	下跌	下跌		25.60			31.60	25.00	-20.90%
FPT	53.60	下跌	下跌		53.94			46.00	54.99	19.54%
GAS	85.90	下跌	下跌		87.45				101.88	
GEX	19.05	上漲	下跌	20.50	18.98	-7.07%			20.84	
GIL	18.00	下跌	下跌		19.25			18.90	18.75	-0.80%
GMD	19.50	下跌	下跌		19.77				23.37	
GTN	16.30	下跌	下跌		17.51				20.66	
GVR	10.90	下跌	N/A		11.30				N/A	
HAG	3.53	下跌	下跌		3.59				4.22	
HAX	13.55	下跌	下跌		14.30				17.10	
HBC	10.55	下跌	下跌		11.15				12.34	
HCM	18.90	下跌	下跌		19.90				23.40	
HDB	29.90	上漲	上漲	28.40	26.07	5.28%			29.24	
HDC	20.70	下跌	下跌		21.10			15.25	21.08	38.24%
HDG	27.25	下跌	下跌		28.07				32.97	
HNG	13.55	下跌	下跌		13.78				15.25	
HPG	25.20	下跌	上漲		25.35			23.85	23.23	5.66%
HSG	8.26	下跌	上漲		8.68			7.75	7.52	6.58%
HT1	14.50	下跌	上漲		14.86			16.90	13.91	-14.20%
HUT	2.10	下跌	下跌		2.33				2.71	
HVN	26.40	下跌	下跌		28.71				35.49	
KBC	14.80	下跌	上漲		15.27			15.35	14.21	-3.58%
KDH	24.90	下跌	下跌		25.31			24.00	24.98	4.06%
KSB	15.85	下跌	下跌		16.58				17.89	
LCG	6.85	下跌	下跌		6.88				8.27	
LDG	6.51	下跌	下跌		7.03				9.18	
LHG	14.55	下跌	下跌		15.04				16.89	
LPB	7.10	上漲	下跌	7.00	6.62	1.43%			8.05	
MBB	21.80	上漲	下跌	21.80	21.25	0.00%	買進		22.70	
MPC	21.70	上漲	上漲	22.00	18.83	-1.36%		24.10	19.14	-9.96%
MSN	49.90	下跌	下跌		51.76				61.61	
MSR	15.00	上漲	下跌	15.00	14.88	0.00%	買進		16.05	
MWG	109.50	下跌	下跌		112.52				122.49	
NDN	14.50	下跌	下跌		15.06				17.24	
NKG	8.17	下跌	上漲		8.93			7.11	8.06	14.91%
NLG	26.30	下跌	上漲		26.97			28.70	26.30	-8.36%
NT2	20.10	上漲	下跌	19.80	18.63	1.52%			20.20	
NTL	20.80	下跌	下跌		21.84			24.20	21.14	-12.66%



We Create Fortune

NVL	53.00	下跌	下跌		57.19				59.95		
OIL	7.10	下跌	下跌		7.61				9.30		
PAC	23.50	下跌	下跌		24.12				27.00		
PC1	14.85	下跌	下跌		16.31				19.39		
PDR	26.15	上漲	上漲	26.50	24.77	-1.32%		29.00	25.19	-9.83%	
PHR	36.00	下跌	下跌		36.74				46.96		
PLX	52.00	下跌	下跌		53.12				60.01		
PNJ	83.90	下跌	下跌		86.66			77.07	84.79	10.01%	賣出
POW	10.05	下跌	下跌		10.35				12.20		
PVT	13.60	下跌	下跌		13.90				16.41		
PPC	26.80	上漲	上漲	26.80	26.35	0.00%	買進	28.40	24.39	-5.63%	
PTB	68.00	上漲	下跌	70.00	64.54	-2.86%			72.68		
PVB	16.60	下跌	下跌		17.40				19.65		
PVD	13.35	下跌	下跌		13.50				16.51		
PVI	31.70	下跌	下跌		31.73				33.18		
PVS	16.90	上漲	下跌	16.90	16.89	0.00%	買進		19.30		
PXS	5.88	上漲	上漲	5.90	5.32	-0.34%		6.20	4.92	-5.16%	
QNS	28.20	上漲	下跌	27.70	26.85	1.81%			28.87		
REE	34.00	下跌	下跌		34.69			33.33	35.23	5.70%	賣出
SAB	190.00	下跌	下跌		212.59				248.37		
SAM	9.65	上漲	上漲	8.15	9.10	18.40%		7.40	8.67	30.41%	
SCR	5.41	上漲	下跌	5.30	4.85	2.08%			5.93		
SHI	8.88	下跌	上漲		9.22			6.99	8.30	27.04%	
SJS	16.90	上漲	下跌	16.90	16.80	0.00%	買進	17.00	24.08	41.66%	賣出
SKG	11.60	下跌	下跌		11.68			12.30	11.66	-5.18%	賣出
SSI	17.70	下跌	下跌		17.93				19.73		
STB	10.95	上漲	上漲	10.95	10.71	0.00%	買進	10.20	9.94	7.35%	買進
TCB	22.35	下跌	下跌		22.54				24.80		
TCM	19.75	下跌	上漲		20.74			20.65	18.42	-4.36%	買進
TDH	9.83	下跌	下跌		10.07				11.10		
TLH	3.46	下跌	下跌		3.81			4.48	3.49	-22.16%	
TNG	15.40	下跌	上漲		15.96			15.50	13.78	-0.65%	買進
VCB	89.40	下跌	上漲		91.95			62.00	86.74	44.19%	
VCG	25.10	上漲	下跌	25.80	24.54	-2.71%		19.20	25.28	31.66%	
VCS	67.50	下跌	下跌		68.86				79.65		
VGC	17.55	下跌	下跌		18.10				18.86		
VGT	9.10	上漲	上漲	8.60	7.68	5.81%			8.95		
VHC	34.20	下跌	下跌		34.58				41.92		
VHM	86.80	下跌	下跌		88.10				91.72		

We Create Fortune

VIB	17.70	上漲	上漲	17.80	17.07	-0.56%		17.70	16.56	0.00%	
VIC	114.40	下跌	上漲		115.59			112.00	113.76	2.14%	
VIP	4.95	下跌	下跌		5.02				5.28		
VJC	127.50	下跌	下跌		129.12			124.50	140.85	13.14%	賣出
VND	14.10	下跌	上漲		14.54			14.70	13.53	-4.08%	買進
VNG	19.10	下跌	下跌		19.69				20.87		
VNM	107.50	下跌	下跌		111.71				126.07		
VPB	25.50	上漲	上漲	20.00	22.54	27.50%		21.90	20.51	16.44%	
VPI	42.30	上漲	上漲	42.45	41.55	-0.35%		41.30	40.54	2.42%	
VRC	5.84	下跌	下跌		7.00				10.69		
VRE	30.95	下跌	下跌		31.09			35.05	32.08	-8.48%	賣出
VSC	25.15	下跌	上漲		26.09			27.00	24.46	-6.85%	

### LARGECAPS 大型股票趨勢追蹤表

股票	價格	短期趨勢	中期趨勢	短期買進價格	短期停損	暫計短期利潤%	短期訊號	中期買進價格	中期停損	暫計中期利潤%	中期訊號
ACB	24.00	上漲	上漲	24.00	23.58	0.00%	買進	24.00	22.57	0.00%	
BID	53.20	下跌	上漲		55.97			33.40	49.22	59.28%	
BSR	7.80	下跌	下跌		8.10				8.84		
BVH	58.40	下跌	下跌		60.36				72.56		
CTG	27.75	上漲	上漲	20.60	25.20	34.71%		23.55	22.98	17.83%	
FPT	53.60	下跌	下跌		53.94			40.23	54.99	36.70%	賣出
GAS	85.90	下跌	下跌		87.45				101.88		
GEX	19.05	上漲	下跌	20.50	18.98	-7.07%			20.84		
GVR	10.90	下跌	N/A		11.30				N/A		
HDB	29.90	上漲	上漲	28.40	26.07	5.28%			29.24		
HNG	13.55	下跌	下跌		13.78				15.25		
HPG	25.20	下跌	上漲		25.35			23.85	23.23	5.66%	
HVN	26.40	下跌	下跌		28.71				35.49		
KDH	24.90	下跌	下跌		25.31			24.00	24.98	4.06%	
MBB	21.80	上漲	下跌	21.80	21.25	0.00%	買進		22.70		
MSN	49.90	下跌	下跌		51.76				61.61		
MWG	109.50	下跌	下跌		112.52				122.49		
NVL	53.00	下跌	下跌		57.19				59.95		
OIL	7.10	下跌	下跌		7.61				9.30		
PLX	52.00	下跌	下跌		53.12				60.01		
PNJ	83.90	下跌	下跌		86.66			77.07	84.79	10.01%	賣出

We Create Fortune

POW	10.05	下跌	下跌		10.35				12.20		
QNS	28.20	上漲	下跌	27.70	26.85	1.81%			28.87		
REE	34.00	下跌	下跌		34.69			33.33	35.23	5.70%	賣出
ROS	7.05	下跌	下跌		9.27				13.87		
SBT	18.00	下跌	上漲		18.11			17.50	17.46	2.86%	
SSI	17.70	下跌	下跌		17.93				19.73		
STB	10.95	上漲	上漲	10.95	10.71	0.00%	買進	10.20	9.94	7.35%	買進
TCB	22.35	下跌	下跌		22.54				24.80		
TPB	21.40	下跌	下跌		21.43				23.94		
VCB	89.40	下跌	上漲		91.95			62.00	86.74	44.19%	
VCG	25.10	上漲	下跌	25.80	24.54	-2.71%		18.44	25.28	37.08%	
VCS	67.50	下跌	下跌		68.86				79.65		
VEA	44.10	上漲	下跌	45.50	42.41	-3.08%			59.45		
VGI	25.10	下跌	N/A		25.95				N/A		
VHM	86.80	下跌	下跌		88.10				91.72		
VIB	17.70	上漲	上漲	17.80	17.07	-0.56%		15.00	16.56	17.96%	
VIC	114.40	下跌	上漲		115.59			112.00	113.76	2.14%	
VJC	127.50	下跌	下跌		129.12			124.50	140.85	13.14%	賣出
VNM	107.50	下跌	下跌		111.71				126.07		
VPB	25.50	上漲	上漲	20.00	22.54	27.50%		21.90	20.51	16.44%	
VRE	30.95	下跌	下跌		31.09			35.05	32.08	-8.48%	賣出

### MIDCAPS 中型股票趨勢追蹤表

股票	價格	短期趨勢	中期趨勢	短期買進價格	短期停損	暫計短期利潤%	短期訊號	中期買進價格	中期停損	暫計中期利潤%	中期訊號
AAA	11.95	上漲	下跌	11.95	11.65	0.00%	買進		13.75		
ANV	18.80	上漲	下跌	18.80	18.67	0.00%	買進		24.61		
ASM	5.86	下跌	下跌		6.07				7.18		
BMI	23.90	下跌	下跌	25.65	24.53	-4.38%	賣出	26.70	23.99	-10.16%	
BMP	42.00	下跌	下跌		43.42				49.34		
BWE	19.35	下跌	下跌		20.78				24.17		
CEO	8.30	下跌	下跌		8.62				9.80		
CII	23.95	下跌	上漲		25.48			26.00	22.83	-7.88%	
CRE	22.80	下跌	下跌		23.84			25.00	23.65	-5.42%	賣出
CTI	20.80	下跌	下跌		22.31				23.07		
CTR	45.40	下跌	上漲		48.02			43.70	40.69	3.89%	買進

We Create Fortune

D2D	54.90	上漲	下跌	54.90	54.84	0.00%	買進		77.80		
DBD	55.00	上漲	下跌	58.00	54.48	-5.17%			60.29		
DCM	5.70	下跌	下跌		5.90				6.45		
DGW	24.85	上漲	上漲	24.85	24.37	0.00%	買進	25.20	22.71	-1.39%	
DHC	39.00	下跌	上漲		41.92			37.70	36.02	3.45%	
DIG	11.50	下跌	下跌		12.11				14.46		
DPG	25.80	下跌	下跌		27.66				38.70		
DPM	11.70	下跌	下跌		11.87				13.89		
DRC	23.80	下跌	上漲		24.62			21.60	23.40	10.19%	賣出
DXG	11.65	下跌	下跌		11.93				14.95		
E1VFN30	14.35	下跌	下跌		14.52				15.42		
FCN	9.54	下跌	下跌		9.88				11.04		
FLC	3.92	下跌	下跌		4.20			4.63	4.02	-13.27%	賣出
GEG	24.95	下跌	下跌		26.03				27.32		
GMD	19.50	下跌	下跌		19.77				23.37		
GTN	16.30	下跌	下跌		17.51				20.66		
HAG	3.53	下跌	下跌		3.59				4.22		
HBC	10.55	下跌	下跌		11.15				12.34		
HCM	18.90	下跌	下跌		19.90				23.40		
HDC	20.70	下跌	下跌		21.10			15.25	21.08	38.24%	賣出
HDG	27.25	下跌	下跌		28.07				32.97		
HPX	26.50	上漲	#N/A	27.50	26.12	-3.64%		35.30	#N/A	#N/A	
HSG	8.26	下跌	上漲		8.68			7.75	7.52	6.58%	
HT1	14.50	下跌	上漲		14.86			16.90	13.91	-14.20%	
HTM	19.60	上漲	上漲	19.60	19.16	0.00%	買進	20.00	15.34	-2.00%	
IBC	20.25	下跌	下跌		20.58				21.22		
IDI	4.25	下跌	下跌		4.46				5.52		
IJC	13.60	下跌	下跌		14.16			13.10	14.05	7.27%	賣出
ITA	2.29	下跌	下跌		2.37				2.92		
KBC	14.80	下跌	上漲		15.27			14.85	14.21	-0.31%	
KDC	18.25	下跌	上漲		19.21			20.82	18.08	-12.33%	
KOS	29.10	下跌	上漲	26.80	29.50	10.08%	賣出	26.30	26.05	10.65%	
KSB	15.85	下跌	下跌		16.58				17.89		
LDG	6.51	下跌	下跌		7.03				9.18		
LPB	7.10	上漲	下跌	7.00	6.62	1.43%			8.05		
MBG	16.00	下跌	下跌		16.70				27.83		
MBS	14.10	下跌	下跌		14.83				15.75		
MPC	21.70	上漲	上漲	22.00	18.83	-1.36%		24.10	19.14	-9.96%	



We Create Fortune

NBB	20.40	下跌	下跌		20.91				22.02		
NKG	8.17	下跌	上漲		8.93			7.11	8.06	14.91%	
NLG	26.30	下跌	上漲		26.97			26.28	26.30	0.07%	
NT2	20.10	上漲	下跌	19.80	18.63	1.52%			20.20		
NTL	20.80	下跌	下跌		21.84			24.20	21.14	-12.66%	
NVB	9.20	下跌	上漲		9.49			8.50	8.62	8.24%	
OGC	3.43	下跌	下跌		3.57				3.92		
PC1	14.85	下跌	下跌		16.31				19.39		
PDR	26.15	上漲	上漲	26.50	24.77	-1.32%		23.59	25.19	10.83%	
PHR	36.00	下跌	下跌		36.74				46.96		
PPC	26.80	上漲	上漲	26.80	26.35	0.00%	買進	28.40	24.39	-5.63%	
PTB	68.00	上漲	下跌	70.00	64.54	-2.86%			72.68		
PVD	13.35	下跌	下跌		13.50				16.51		
PVI	31.70	下跌	下跌		31.73				33.18		
PVS	16.90	上漲	下跌	16.90	16.89	0.00%	買進		19.30		
PVT	13.60	下跌	下跌		13.90				16.41		
QCG	3.66	下跌	下跌		3.79				4.30		
SCR	5.41	上漲	下跌	5.30	4.85	2.08%			5.93		
SGP	6.10	下跌	下跌		6.68				8.49		
SHB	7.60	上漲	上漲	6.40	6.46	18.75%		7.10	6.52	7.04%	
SHS	7.20	下跌	下跌		7.22			8.40	7.36	-12.38%	賣出
SZC	15.55	上漲	下跌	15.55	15.48	0.00%	買進		18.63		
TCH	42.50	上漲	上漲	30.05	40.19	41.43%		26.15	35.93	62.52%	
TCM	19.75	下跌	上漲		20.74			20.65	18.42	-4.36%	買進
TDH	9.83	下跌	下跌		10.07				11.10		
TNG	15.40	下跌	上漲		15.96			15.50	13.78	-0.65%	買進
TTB	3.27	下跌	下跌		3.61				6.34		
VGC	17.55	下跌	下跌		18.10				18.86		
VGT	9.10	上漲	上漲	9.10	7.68	0.00%	買進		8.95		
VHC	34.20	下跌	下跌		34.58				41.92		
VND	14.10	下跌	上漲		14.54			14.70	13.53	-4.08%	買進
VNG	19.10	下跌	下跌		19.69				20.87		
VPI	42.30	上漲	上漲	42.45	41.55	-0.35%		41.30	40.54	2.42%	

We Create Fortune

**SMALLCAPS 小型股票趨勢追蹤表**

股票	價格	短期趨勢	中期趨勢	短期買進價格	短期停損	暫計短期利潤%	短期訊號	中期買進價格	中期停損	暫計中期利潤%	中期訊號
AAV	7.40	下跌	下跌		8.27			9.00	7.48	-16.87%	
AGR	3.37	上漲	下跌	3.60	3.27	-6.39%			3.87		
AMD	1.79	下跌	下跌		1.93				2.33		
APG	11.85	上漲	上漲	10.70	10.26	10.75%		9.90	8.88	19.70%	
ART	2.20	下跌	上漲		2.60			2.30	2.12	-4.35%	
BCG	6.59	上漲	下跌	6.59	6.58	0.00%	買進		7.40		
C4G	5.70	下跌	下跌		6.30				6.98		
C69	6.10	下跌	下跌		6.22				11.07		
CCL	6.17	下跌	下跌		6.76			7.88	6.27	-20.46%	
CVT	19.90	下跌	下跌		20.20				22.18		
DAH	8.50	下跌	下跌		9.01				10.73		
DLG	1.80	下跌	下跌		1.92				2.39		
DRH	3.38	上漲	下跌	3.63	3.15	-6.89%			4.24		
DTD	9.90	下跌	下跌		10.30				12.23		
EVG	2.47	下跌	下跌		2.62				2.80		
FIT	8.00	下跌	下跌		8.67				10.68		
FTM	1.72	下跌	下跌		1.79				3.26		
FUESS V50	12.40	下跌	下跌		12.49				13.06		
GKM	15.70	上漲	上漲	15.00	14.91	4.67%		14.90	14.67	5.37%	
HAH	10.30	下跌	下跌		10.89				12.82		
HAI	2.54	下跌	下跌		2.81				3.33		
HAR	3.16	下跌	下跌		3.41				4.15		
HDA	8.80	下跌	下跌		9.54				10.48		
HHP	12.20	下跌	下跌	12.20	12.22	0.16%	賣出		13.13		
HHS	3.77	下跌	上漲		3.86			3.36	2.97	12.20%	
HID	2.38	上漲	上漲	2.36	2.25	0.85%		2.63	2.16	-9.51%	
HII	9.61	上漲	下跌	9.61	9.57	0.00%	買進		10.51		
HQC	1.03	下跌	下跌		1.05				1.21		
HSL	6.27	下跌	下跌		7.26				8.34		
HUT	2.10	下跌	下跌		2.33				2.71		
HVG	7.90	下跌	上漲	7.82	7.93	1.35%	賣出	3.90	6.94	102.56%	
HVH	10.90	下跌	下跌		11.81				16.61		
IDJ	9.20	上漲	上漲	9.20	9.13	0.00%	買進	7.20	6.50	27.78%	
JVC	3.50	上漲	下跌	3.47	3.47	0.86%			3.79		



We Create Fortune

KLF	1.40	下跌	上漲		1.57			1.50	1.33	-6.67%	
LCG	6.85	下跌	下跌		6.88				8.27		
LGL	6.50	下跌	下跌		7.49				8.67		
LHG	14.55	下跌	下跌		15.04				16.89		
LMH	2.19	下跌	下跌		2.83				5.76		
MST	5.10	下跌	上漲		5.30			3.40	4.34	50.00%	
NDN	14.50	下跌	下跌		15.06				17.24		
PHC	10.50	下跌	下跌		10.91				11.99		
PLP	9.20	下跌	下跌		9.49				10.90		
PVB	16.60	下跌	下跌		17.40				19.65		
PVC	6.00	下跌	下跌		6.39				7.26		
PVX	1.10	下跌	下跌		1.17				1.45		
PXL	7.70	上漲	上漲	8.10	7.28	-4.94%		6.70	6.66	14.93%	
SHI	8.88	下跌	上漲		9.22			5.77	8.30	54.03%	
SJF	1.79	下跌	下跌		1.84				2.06		
SPP	1.60	下跌	下跌		1.70				2.33		
TDC	8.09	下跌	下跌		8.45				9.04		
TIG	5.90	下跌	上漲		6.31			3.20	5.54	84.38%	
TLH	3.46	下跌	下跌		3.81			4.48	3.49	-22.16%	
TNA	17.80	下跌	下跌		19.19				22.82		
TNI	10.25	下跌	上漲		10.41			10.90	9.99	-5.96%	
TSC	2.20	下跌	下跌		2.34				3.23		
TTF	2.46	下跌	下跌		2.56				2.97		
TTH	2.50	上漲	下跌	2.70	2.49	-7.41%			2.89		
TVC	21.20	下跌	上漲		21.24			14.30	18.60	48.25%	
VC3	16.50	下跌	上漲		17.16			22.00	16.32	-25.00%	
VCR	8.40	下跌	下跌		9.35				12.75		
VNA	2.80	下跌	下跌		3.10				4.10		
VNE	3.59	下跌	下跌		3.77				3.70		
VRC	5.84	下跌	下跌		7.00				10.69		

We Create Fortune

胡志明市交易所 (HSX)

	收盤	漲跌%
VNI	938.54	1.36%
VN30	862.86	2.08%
VN Mid	892.24	1.95%
VN Small	720.42	1.74%

河內交易所 (HSX)

	收盤	漲跌%
HNI	105.84	2.57%
HN30	185.04	2.60%
VNX AllSh	824.23	1.92%

UPCOM 市場 (UPCoM)

	收盤	漲跌%
UPCoM	55.61	0.72%

外資交易	成交值(十億盾)	
買進	742.7	
賣出	909.63	
買超/賣超	-166.92	

外資交易	成交值(十億盾)	
買進	2.47	
賣出	32.38	
買超/賣超	-29.91	

外資交易	成交值(十億盾)	
買進	37.33	
賣出	53.79	
買超/賣超	-16.47	

上漲排名/股碼	漲跌 (VND)	漲跌%
PHR	2350	6.98%
HAG	230	6.97%
SMB	2050	6.95%
VRE	2000	6.91%
DXG	750	6.88%

上漲排名/股碼	漲跌 (VND)	漲跌%
MBG	1400	9.59%
SHS	600	9.09%
CSC	2400	7.25%
TAR	2000	6.90%
TNG	900	6.21%

上漲排名/股碼	漲跌 (VND)	漲跌%
VGT	800	9.64%
HTM	1600	8.89%
PXL	400	5.48%
GVR	500	4.81%
BSR	300	4.00%

下跌排名/股碼	漲跌 (VND)	漲跌%
DCL	-1600	-6.88%
ROS	-470	-6.25%
BMI	-700	-2.85%
KOS	-800	-2.68%
IMP	-1300	-2.45%

下跌排名/股碼	漲跌 (VND)	漲跌%
DHT	-1700	-3.45%
CEO	-100	-1.19%
HUT	0	0.00%
MBS	0	0.00%
VC3	0	0.00%

下跌排名/股碼	漲跌 (VND)	漲跌%
EVF	-600	-7.89%
DVN	-200	-1.65%
VEA	-500	-1.12%
BOT	-200	-0.36%
LPB	0	0.00%

\*備註：市值>5,000 億盾；成交值>15 億盾

市值排名/股碼	十億盾
VIC	386,950
VCB	331,574
VHM	285,530
BID	213,971
VNM	187,198

市值排名/股碼	十億盾
ACB	39,756
SHB	13,341
VCG	11,087
VCS	10,800
PVS	8,078

市值排名/股碼	十億盾
ACV	129,368
VEA	58,613
MCH	47,792
GVR	42,884
BCM	27,394

交易量排名/股碼	成交值	30 日均
STB	22,717,950	6,426,456
MBB	13,166,109	6,531,732
CTG	10,566,600	8,786,926
HPG	9,214,150	7,771,365
VPB	8,466,820	3,567,676

交易量排名/股碼	成交值	30 日均
SHB	9,104,379	8,471,219
ACB	2,993,981	2,616,376
PVS	2,954,348	2,573,977
ACM	2,719,746	524,767
SHS	1,995,250	488,437

交易量排名/股碼	成交值	30 日均
BSR	2,014,752	2,597,597
LPB	1,525,378	818,199
VGT	1,391,221	214,638
PFL	806,800	87,046
VIB	760,378	720,515

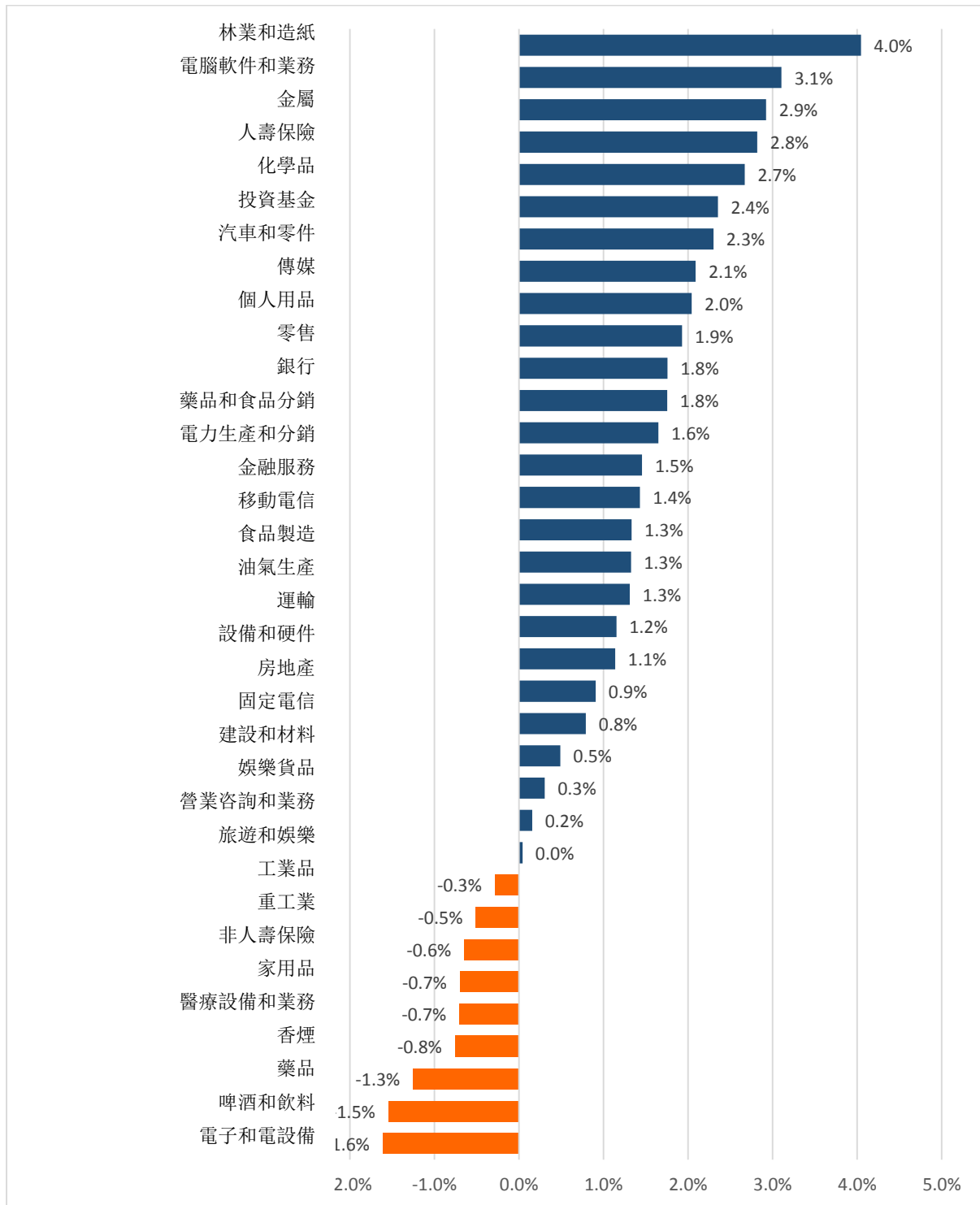
資料源: Bloomberg & Yuanta Research

資料源: Bloomberg & Yuanta Research

資料源: Bloomberg & Yuanta Research

We Create Fortune

## 各行業板塊的交易走勢

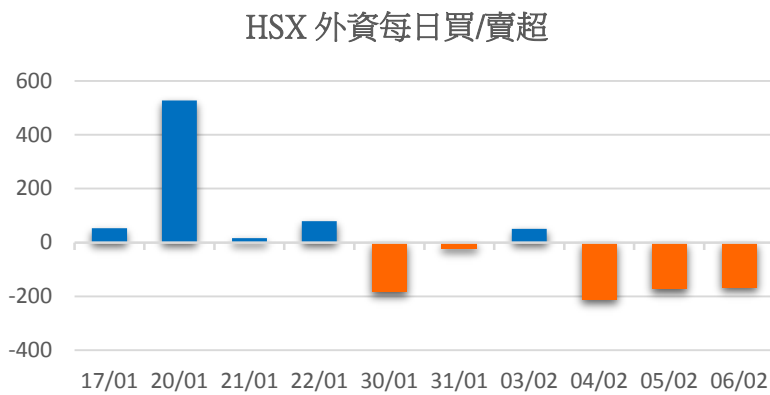


資料源: FiinPro - YSVN



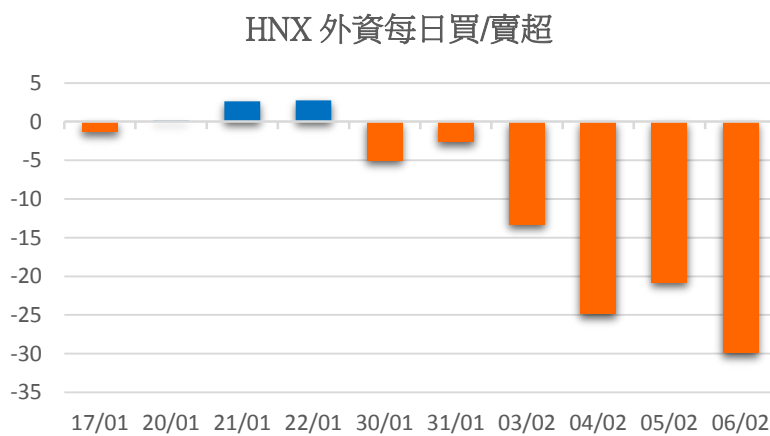
We Create Fortune

## 外資買進賣統計



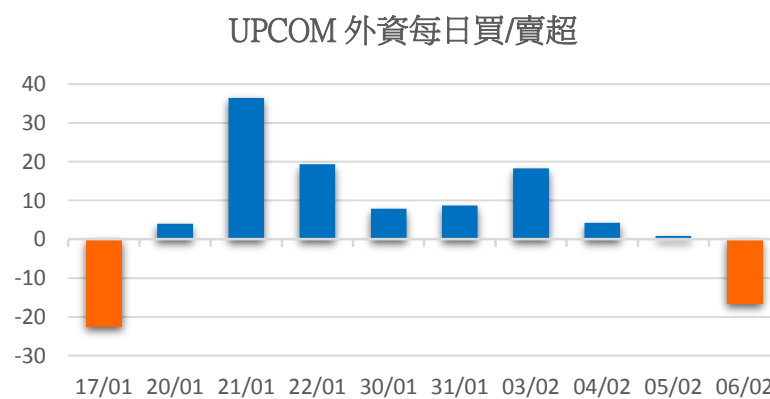
證券代碼	買超金額 (百萬盾)	證券代碼	賣超金額 (百萬盾)
E1VFN30	30,813	MSN	66,884
HDB	23,690	NVL	63,634
VRE	23,083	VIC	43,488
VHM	17,510	VNM	26,045
VJC	16,598	BID	21,850

HSX 外資買/賣超的前 5 名



證券代碼	買超金額 (百萬盾)	證券代碼	賣超金額 (百萬盾)
TNG	630	PVS	18,185
AMV	607	SHB	4,694
TIG	377	CEO	2,465
VMC	116	NTP	1,916
VCS	83	NDN	1,905

HNX 外資買/賣超的前 5 名



證券代碼	買超金額 (百萬盾)	證券代碼	賣超金額 (百萬盾)
FOX	377	CTR	7,219
QNS	211	ACV	4,702
ABI	121	VEA	1,319
MCH	102	MPC	942
ADG	92	TTD	210

UPCOM 外資買/賣超的前 5 名

源: FiinPro - YSVN



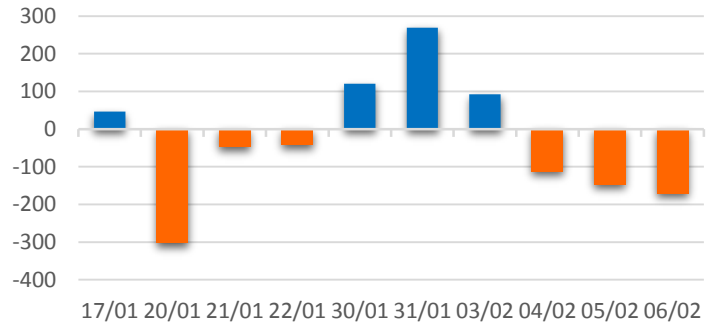
We Create **Fortune**

## 自營進出統計

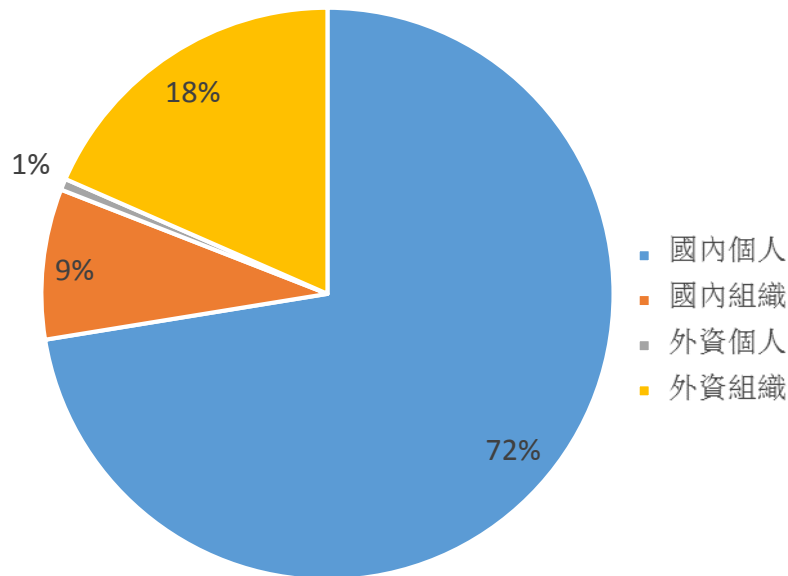
證券代碼	買超金額 (百萬盾)	證券代碼	賣超金額 (百萬盾)
MBB	12,776	MBB	33,675
VPB	7,970	E1VFN30	31,128
HPG	6,383	MWG	22,714
TCB	6,161	VPB	21,669
HSG	5,533	HPG	16,127

券商自營交易最大前名

券商自營交易每日買/賣超 (bil.VND)



## 越南證券市場投資人類別統計

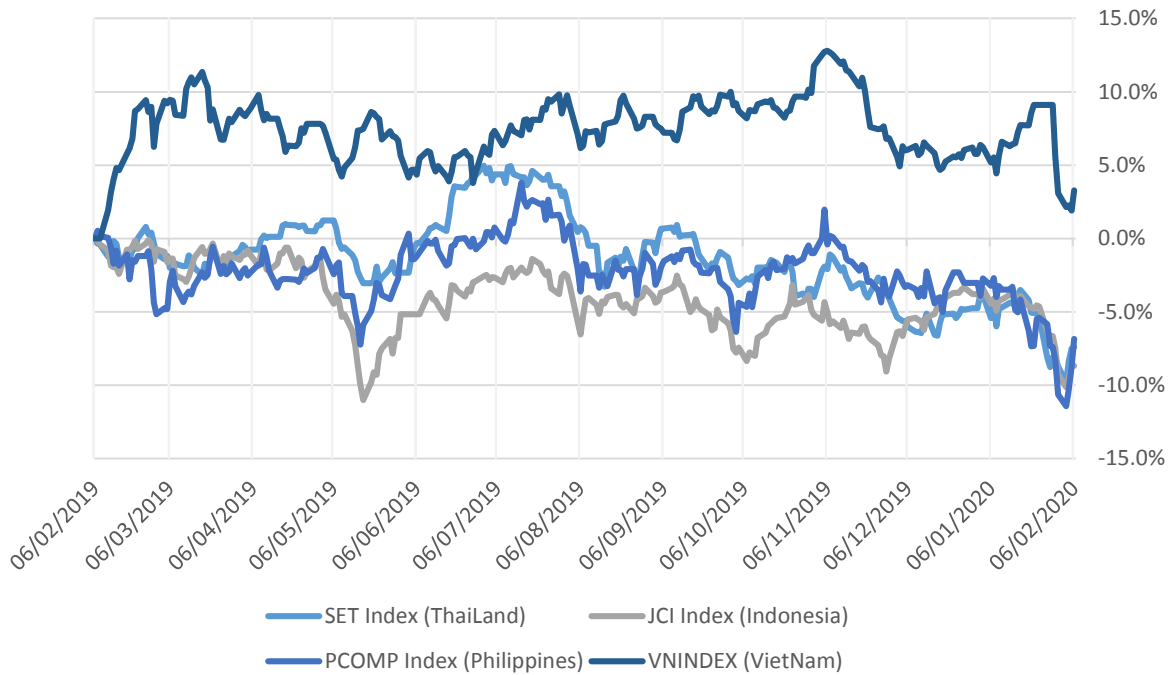


資料源: FiiPro - YSVN



We Create Fortune

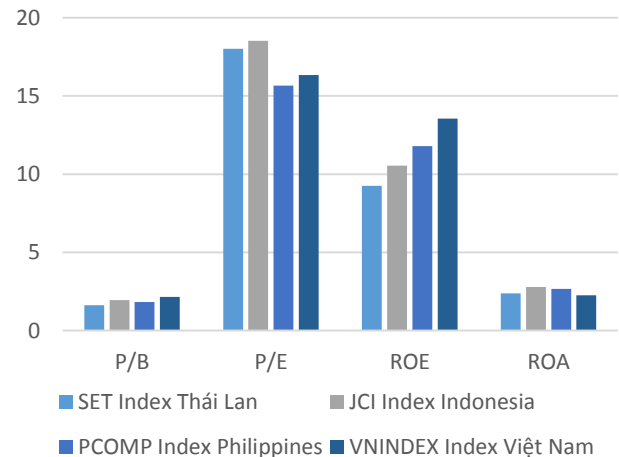
### 東南亞主要市場走勢比較



### 東南亞主要市場數據

		Thailand	Indonesia	Philippines	Vietnam
P/B		1.6x	2.0x	1.9x	2.2x
P/E		18.0x	18.7x	16.3x	16.5x
ROE	%	9.33	10.55	11.79	13.51
ROA	%	2.39	2.78	2.66	2.24
Vốn hóa	Tỷ USD	522.81	508.56	180.07	136.50
GTGD	Triệu USD	1.89	0.37	0.10	0.13
LS cổ tức	%	3.37	2.54	1.67	2.06

源：Bloomberg & YSVN





We Create **Fortune**

## 元大證券（越南）公司

### 個人客戶分析部

**Nguyễn Th ê Minh**

研究分析經理

+84 28 3622 6868 ext 3826

minh.nguyen@yuanta.com.vn

**Quách Đức Khánh**

高級分析專員

+84 28 3622 6868 ext 3833

khanh.quach@yuanta.com.vn

**Phạm Tấn Phát**

高級分析專員

+84 28 3622 6868 ext 3880

phat.pham@yuanta.com.vn

**Nguyễn Trịnh Ngọc Hồng**

分析專員

+84 28 3622 6868 ext 3832

hong.nguyen@yuanta.com.vn

### 個人客戶業務部

**Nguyễn Thanh Tùng**

總公司業務經理

+84 28 3622 6868 ext 3609

tung.nguyen@yuanta.com.vn

**Chung Kim Hoa**

華人客戶部經理

+84 28 3622 6868 ext 3828

hoa.chung@yuanta.com.vn

**Phù Vĩnh Qu ê**

堤岸分行經理

+84 28 3622 6868

que.phu@yuanta.com.vn

**Nguyễn Việt Quang**

河內分行經理

+84 28 3622 6868 ext 3404

quang.nguyen@yuanta.com.vn

**Võ Thị Thu Thủy**

平陽分行經理

+84 28 3622 6868 ext 3505

thuy.vo@yuanta.com.vn

**Bùi Quốc Phong**

同奈分行經理

+84 28 3622 6868

phong.bui@yuanta.com.vn

**Nguyễn Đức Hoàn**

河內南部營業中心經理

+84 28 3622 6868 ext 3409

hoan.nguyen@yuanta.com.vn

**Võ Đình Tuấn**

峴港分行經理

+84 28 3622 6868 ext 3301

tuan.vo@yuanta.com.vn



We Create **Fortune**

## Appendix A: Important Disclosures

### Analyst Certification

Each research analyst primarily responsible for the content of this research report, in whole or in part, certifies that with respect to each security or issuer that the analyst covered in this report: (1) all of the views expressed accurately reflect his or her personal views about those securities or issuers; and (2) no part of his or her compensation was, is, or will be, directly or indirectly, related to the specific recommendations or views expressed by that research analyst in the research report.

### Ratings Definitions

**BUY:** We have a positive outlook on the stock based on our expected absolute or relative return over the investment period. Our thesis is based on our analysis of the company's outlook, financial performance, catalysts, valuation and risk profile. We recommend investors add to their position.

**HOLD-Outperform:** In our view, the stock's fundamentals are relatively more attractive than peers at the current price. Our thesis is based on our analysis of the company's outlook, financial performance, catalysts, valuation and risk profile.

**HOLD-Underperform:** In our view, the stock's fundamentals are relatively less attractive than peers at the current price. Our thesis is based on our analysis of the company's outlook, financial performance, catalysts, valuation and risk profile.

**SELL:** We have a negative outlook on the stock based on our expected absolute or relative return over the investment period. Our thesis is based on our analysis of the company's outlook, financial performance, catalysts, valuation and risk profile. We recommend investors reduce their position.

**Under Review:** We actively follow the company, although our estimates, rating and target price are under review.

**Restricted:** The rating and target price have been suspended temporarily to comply with applicable regulations and/or Yuanta policies.

Note: Yuanta research coverage with a Target Price is based on an investment period of 12 months. Greater China Discovery Series coverage does not have a formal 12 month Target Price and the recommendation is based on an investment period specified by the analyst in the report.

### Global Disclaimer

© 2018 Yuanta. All rights reserved. The information in this report has been compiled from sources we believe to be reliable, but we do not hold ourselves responsible for its completeness or accuracy. It is not an offer to sell or solicitation of an offer to buy any securities. All opinions and estimates included in this report constitute our judgment as of this date and are subject to change without notice.

This report provides general information only. Neither the information nor any opinion expressed herein constitutes an offer or invitation to make an offer to buy or sell securities or other investments. This material is prepared for general circulation to clients and is not intended to provide tailored investment advice and does not take into account the individual financial situation and objectives of any specific person who may receive this report. Investors should seek financial advice regarding the appropriateness of investing in any securities, investments or investment strategies discussed or recommended in this report. The information contained in this report has been compiled from sources believed to be reliable but no representation or warranty, express or implied, is made as to its accuracy, completeness or correctness. This report is not (and should not be construed as) a solicitation to act as securities broker or dealer in any jurisdiction by any person or company that is not legally permitted to carry on such business in that jurisdiction.

Yuanta research is distributed in the United States only to Major U.S. Institutional Investors (as defined in Rule 15a-6 under the Securities Exchange Act of 1934, as amended and SEC staff interpretations thereof). All transactions by a US person in the securities mentioned in this report must be effected through a registered broker-dealer under Section 15 of the Securities Exchange Act of 1934, as amended. Yuanta research is distributed in Taiwan by Yuanta Securities Investment Consulting. Yuanta research is distributed in Hong Kong by Yuanta Securities (Hong Kong) Co. Limited, which is licensed in Hong Kong by the Securities and Futures Commission for regulated activities, including Type 4 regulated activity (advising on securities). In Hong Kong, this research report may not be redistributed, retransmitted or disclosed, in whole or in part or any form or manner, without the express written