

當日市場：VN-Index 可能會反彈上漲

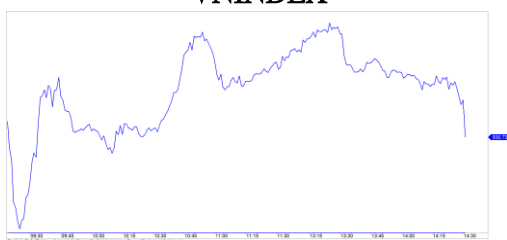
2020/02/10

市場走勢

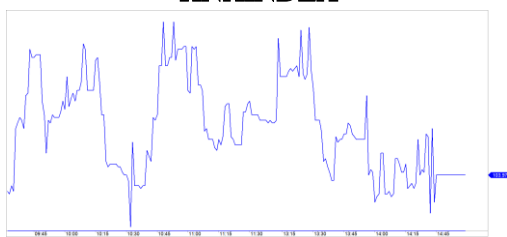
市場指數	VNI	HNI	UPCOM
收盤	930.73	103.97	55.37
%日	-1.07%	-0.91%	-0.70%
%週	0.28%	2.63%	1.82%
%月	-3.90%	1.71%	-0.34%
%年	2.43%	0.61%	1.02%
成交值(十億盾)			
當日	2,752	479	380
日均量/週	3,504	379	251
日均量/月	3,620	360	227
外資進出			
買進	415.56	2.47	37.33
賣出	381.21	32.38	53.79
買賣超	34.35	-29.91	-16.47
市場漲跌家數			
上漲	115	52	154
下跌	179	71	101
持平	95	249	648
市場指標			
P/E	14.53	9.07	14.46
總市值 (兆盾)	3,225	202	877
股息殖利率	2.38%	5.45%	4.66%

資料源: Bloomberg - YSVN

VNINDEX



HNIINDEX



市場走勢

VN-Index 指數從開盤就急劇下跌，原因是人們擔心全球 nCov 病毒死亡人數的增加。但是，該指數逐漸回漲，收盤下跌 1.07%，收於 930.73 點。HNX-Index 連續第二盤下跌，下跌 0.9%，收於 103.97 點。現金流量減弱，因交易價值僅超過 2 兆 6,210 億越南盾時，這是最近 10 盤的最低水平。

銀行股被大規模拋售。具體，BID (-5%) 收於 49,100 越南盾的盤中最低價格。VPB (-3%)，MBB (-1.9%)，HDB (-1.5%)，TCB (-1.4%)，CTG (-1.1%) 均被修正。相反，CTD (+7%) 連續第三盤強勁上漲，價格圖表正在擴大，並從 50,000 越南盾的底部回漲。同樣，ROS 漲停，並顯示出供不應求的跡象，交易量達到了 470 萬股，比前陣子已減少很多。資金流量傾向於轉移到 DGW (+6.6%)，TCH (+2.3%)，HBC (+2.8%)，HII (+7%)，DLG (+5.8%) 等中型股和小型股。

外資賣超超過 120 億越南盾。集中拋售 BID (137 億越南盾)。相反主要購買 VHM (223 億)，HPG (172 億)。

市場短期觀點

我們認為市場可能會重新回到上漲趨勢，而主要指數可能會在窄幅波動。同時，市場表明即將進入累積階段的跡象，現金流將在各類股之間分歧。此外，股票比例仍然保持在當前的水平，所以短期策略是保持當前的股票比例並尋找股票的投資機會。

我們的趨勢指標系統維持 VN 指數和 VN30 的短期上漲趨勢，支撐位分別為 912.70 點和 832.62 點。因此，我們建議短期投資者可以繼續利用這修正階段將股票比例增加至建議水平並可以購買新的股票。

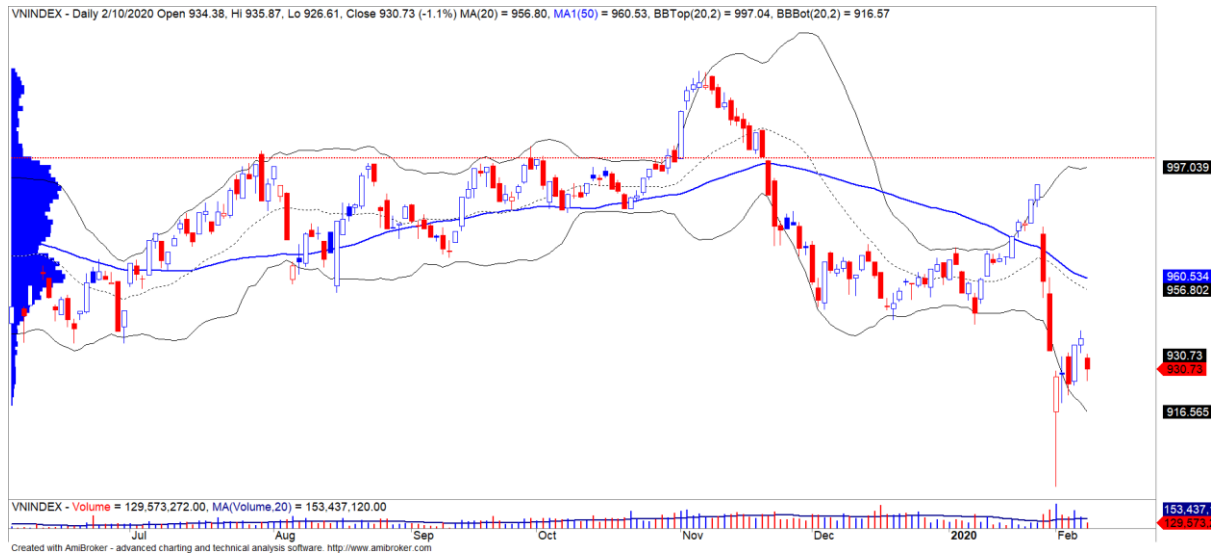
建議短線投資比重：29%股票/71%現金。

(股票趨勢追蹤圖在下一頁內更新)

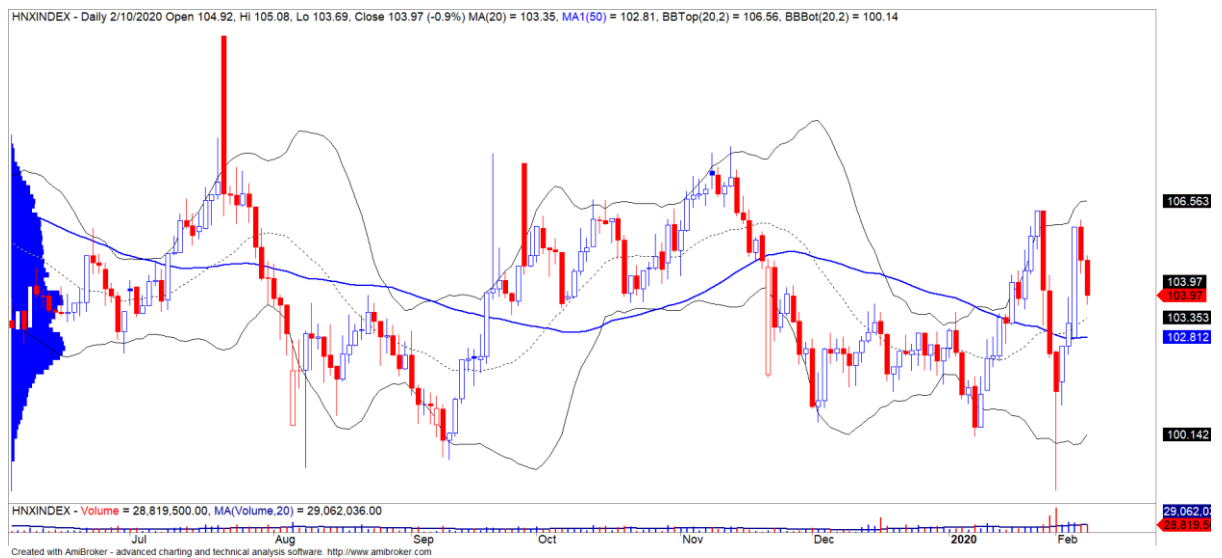


We Create Fortune

技術分析圖



指數技術分析圖 VN-Index



指數技術分析圖 HNX-Index

指數	短期趨勢	中期趨勢	阻力區 1	阻力區 2	支撐區 1	支撐區 2
VN-Index	上漲	下跌	997	1,000	988	953
HNX-Index	上漲	下跌	106	108	99	90
VN30	上漲	下跌	895	935	877	863
VNMidcaps	下跌	下跌	992	1,030	969	963
VNSmallcaps	下跌	下跌	835	845	822	804

We Create Fortune

股票趨勢追蹤表

股票	價格	短期趨勢	中期趨勢	短期買進價格	短期停損	暫計短期利潤%	短期訊號	中期買進價格	中期停損	暫計中期利潤%	中期訊號
AAA	12.10	上漲	下跌	11.95	11.35	1.26%			13.53		
ACB	23.60	上漲	上漲	24.00	22.57	-1.67%		24.00	22.57	-1.67%	
ACV	57.00	下跌	下跌		61.40				75.00		
ANV	18.60	上漲	下跌	18.80	17.72	-1.06%			23.43		
ASM	5.70	下跌	下跌		6.07				7.14		
BFC	10.40	下跌	下跌		11.04				13.05		
BID	49.10	下跌	下跌		55.97			33.40	49.22	47.36%	
BMP	40.65	下跌	下跌		43.42				48.01		
BSR	7.50	下跌	下跌		8.10				8.84		
BVH	57.50	下跌	下跌		60.36				69.81		
BWE	20.40	下跌	下跌		20.78				24.17		
CEO	8.60	下跌	下跌		8.62				9.70		
CII	23.80	下跌	上漲		25.48			26.00	22.83	-8.46%	
CMG	30.70	下跌	下跌		32.30				37.31		
CMX	15.50	下跌	下跌		17.71				16.17		
CSM	13.70	下跌	下跌		14.66				14.75		
CTD	60.70	上漲	下跌	56.80	49.92	6.87%			61.28		
CTG	26.60	上漲	上漲	20.60	25.20	29.13%		23.55	22.98	12.95%	
CTR	45.30	下跌	上漲		48.02			49.70	40.69	-8.85%	
CVT	20.35	上漲	下跌	20.35	19.05	0.00%			22.18		
DCM	5.80	下跌	下跌		5.90				6.45		
DGC	24.30	下跌	下跌		25.21				26.93		
DGW	26.55	上漲	上漲	24.85	23.41	6.84%		25.20	22.71	5.36%	
DHA	32.40	上漲	下跌	31.85	30.41	1.73%			32.52		
DHC	38.00	下跌	上漲		41.58			37.70	36.02	0.80%	
DHG	101.00	下跌	上漲		101.23			99.50	85.65	1.51%	
DIG	11.70	下跌	下跌		12.10				14.11		
DPG	26.20	下跌	下跌		27.66				37.15		
DPM	11.65	下跌	下跌		11.87				13.46		
DPR	38.00	下跌	上漲		40.16			41.30	36.21	-7.99%	
DQC	13.80	下跌	下跌		15.24				16.64		
DRC	23.10	下跌	下跌		24.62				27.34		
DXG	12.35	上漲	下跌	12.45	11.05	-0.80%			14.22		
EIB	17.45	上漲	上漲	17.80	16.75	-1.97%		18.40	16.46	-5.16%	



We Create Fortune

FCN	9.48	下跌	下跌		9.88				10.95		
FMC	24.75	下跌	下跌		25.60			27.29	25.00	-8.40%	賣出
FPT	52.60	下跌	下跌		53.94				58.90		
GAS	86.80	下跌	下跌		87.45				98.55		
GEX	18.95	下跌	下跌	20.50	18.98	-7.40%	賣出		20.84		
GIL	18.55	下跌	上漲		19.25			18.90	16.78	-1.85%	
GMD	19.30	下跌	下跌		19.77				22.53		
GTN	16.10	下跌	下跌		17.51				20.52		
GVR	10.80	下跌	下跌		11.30				13.25		
HAG	3.44	下跌	下跌		3.59				4.22		
HAX	14.15	下跌	下跌		14.30				16.92		
HBC	10.95	下跌	下跌		11.15				12.34		
HCM	18.35	下跌	下跌		19.90				23.33		
HDB	29.50	上漲	上漲	28.40	27.99	3.87%		29.95	29.24	-1.50%	買進
HDC	20.60	下跌	下跌		21.10				24.90		
HDG	26.55	下跌	下跌		28.07				31.87		
HNG	13.60	下跌	下跌		13.78				14.89		
HPG	24.35	下跌	上漲		25.35			23.85	23.23	2.10%	
HSG	8.02	下跌	上漲		8.68			7.75	7.52	3.48%	
HT1	14.35	下跌	上漲		14.86			16.90	13.91	-15.09%	
HUT	2.10	下跌	下跌		2.33				2.71		
HVN	27.30	下跌	下跌		28.13				33.76		
KBC	14.90	下跌	上漲		15.27			15.35	14.21	-2.93%	
KDH	24.90	下跌	下跌		25.31			24.00	24.98	4.06%	賣出
KSB	15.80	下跌	下跌		16.58				17.89		
LCG	6.70	下跌	下跌		6.88				8.11		
LDG	6.48	下跌	下跌		7.03				8.94		
LHG	14.40	下跌	下跌		15.04				16.79		
LPB	7.00	上漲	下跌	7.00	6.62	0.00%			7.29		
MBB	21.00	上漲	下跌	21.80	20.32	-3.67%			22.70		
MPC	22.20	上漲	上漲	22.00	19.28	0.91%		24.10	19.14	-7.88%	
MSN	49.90	下跌	下跌		51.76				58.99		
MSR	15.00	上漲	下跌	15.00	13.16	0.00%			16.05		
MWG	105.80	下跌	下跌		112.52				122.49		
NDN	14.10	下跌	下跌		15.06				17.24		
NKG	8.15	下跌	上漲		8.93			7.11	8.06	14.63%	賣出
NLG	26.20	下跌	下跌		26.97			28.70	26.30	-8.38%	
NT2	20.40	上漲	上漲	19.80	19.20	3.03%		20.55	20.20	-0.73%	買進
NTL	20.60	下跌	下跌		21.84			24.20	21.14	-12.66%	賣出



We Create Fortune

NVL	54.10	下跌	下跌		56.74			59.44		
OIL	7.00	下跌	下跌		7.61			9.17		
PAC	22.60	下跌	下跌		24.12			26.37		
PC1	15.00	下跌	下跌		16.13			19.39		
PDR	25.95	上漲	上漲	26.50	24.77	-2.08%		29.00	25.19	-10.52%
PHR	38.10	上漲	下跌	38.50	33.81	-1.04%			45.56	
PLX	51.60	下跌	下跌		53.12				59.63	
PNJ	81.50	下跌	下跌		86.66				94.79	
POW	9.68	下跌	下跌		10.35				12.20	
PVT	13.40	下跌	下跌		13.90				15.69	
PPC	26.75	上漲	上漲	26.80	25.09	-0.19%		28.40	24.39	-5.81%
PTB	66.90	上漲	下跌	70.00	64.54	-4.43%			72.44	
PVB	16.50	下跌	下跌		17.40				19.44	
PVD	13.00	下跌	下跌		13.50				15.83	
PVI	32.00	上漲	下跌	32.00	31.73	0.00%	買進		33.18	
PVS	16.10	上漲	下跌	16.90	15.11	-4.73%			19.30	
PXS	5.70	上漲	上漲	5.90	5.39	-3.39%		6.20	4.92	-8.06%
QNS	28.40	上漲	下跌	27.70	27.30	2.53%			28.87	
REE	33.55	下跌	下跌		34.69				38.52	
SAB	195.00	下跌	下跌		208.72				239.78	
SAM	9.60	上漲	上漲	8.15	9.10	17.79%		7.40	8.72	29.73%
SCR	5.16	上漲	下跌	5.30	5.02	-2.64%			5.89	
SHI	8.88	下跌	上漲		9.22			6.99	8.30	27.04%
SJS	17.35	上漲	上漲	16.90	15.85	2.66%		17.00	14.89	2.06%
SKG	11.50	下跌	下跌		11.68				13.10	
SSI	17.55	下跌	下跌		17.93				19.73	
STB	10.95	上漲	上漲	10.95	10.51	0.00%		10.20	9.94	7.35%
TCB	21.85	下跌	下跌		22.54				24.80	
TCM	19.25	下跌	上漲		20.74			20.65	18.90	-6.78%
TDH	9.67	下跌	下跌		10.07				11.10	
TLH	3.44	下跌	下跌		3.73			3.96	3.49	-12.00%
TNG	15.10	下跌	上漲		15.96			15.50	14.03	-2.58%
VCB	88.90	下跌	上漲		91.95			62.00	86.74	43.39%
VCG	25.10	上漲	下跌	25.80	24.54	-2.71%		19.20	25.28	31.66%
VCS	73.60	上漲	下跌	71.80	64.27	2.51%			79.65	
VGC	17.40	下跌	下跌		18.10				18.86	
VGT	8.80	上漲	下跌	8.60	8.33	2.33%		9.10	8.95	-1.70%
VHC	33.60	下跌	下跌		34.58				41.72	
VHM	86.20	下跌	下跌		88.10				91.72	

We Create Fortune

VIB	17.00	下跌	上漲	17.80	17.07	-4.09%	賣出	17.70	16.56	-3.95%	
VIC	113.70	下跌	下跌		115.59			112.00	113.76	1.57%	
VIP	5.08	上漲	下跌	5.08	4.87	0.00%			5.28		
VJC	129.00	上漲	下跌	131.20	123.62	-1.68%			146.47		
VND	13.85	下跌	上漲		14.54			14.70	13.53	-5.78%	
VNG	19.00	下跌	下跌		19.67				20.87		
VNM	109.00	下跌	下跌		111.71				123.69		
VPB	24.60	上漲	上漲	20.00	23.46	23.00%		21.90	20.59	12.33%	
VPI	42.25	上漲	上漲	42.45	41.55	-0.47%		41.30	40.54	2.30%	
VRC	5.85	下跌	下跌		6.97				10.69		
VRE	31.10	上漲	下跌	32.00	29.15	-2.81%			34.37		
VSC	25.30	下跌	上漲		26.09			27.00	24.46	-6.30%	

LARGECAPS 大型股票趨勢追蹤表

股票	價格	短期趨勢	中期趨勢	短期買進價格	短期停損	暫計短期利潤%	短期訊號	中期買進價格	中期停損	暫計中期利潤%	中期訊號
ACB	23.60	上漲	上漲	24.00	22.57	-1.67%		24.00	22.57	-1.67%	
BID	49.10	下跌	下跌		55.97			33.40	49.22	47.36%	
BSR	7.50	下跌	下跌		8.10				8.84		
BVH	57.50	下跌	下跌		60.36				69.81		
CTG	26.60	上漲	上漲	20.60	25.20	29.13%		23.55	22.98	12.95%	
FPT	52.60	下跌	下跌		53.94				58.90		
GAS	86.80	下跌	下跌		87.45				98.55		
GEX	18.95	下跌	下跌	20.50	18.98	-7.40%	賣出		20.84		
GVR	10.80	下跌	下跌		11.30				13.25		
HDB	29.50	上漲	上漲	28.40	27.99	3.87%		29.95	29.24	-1.50%	買進
HNG	13.60	下跌	下跌		13.78				14.89		
HPG	24.35	下跌	上漲		25.35			23.85	23.23	2.10%	
HVN	27.30	下跌	下跌		28.13				33.76		
KDH	24.90	下跌	下跌		25.31			24.00	24.98	4.06%	賣出
MBB	21.00	上漲	下跌	21.80	20.32	-3.67%			22.70		
MSN	49.90	下跌	下跌		51.76				58.99		
MWG	105.80	下跌	下跌		112.52				122.49		
NVL	54.10	下跌	下跌		56.74				59.44		
OIL	7.00	下跌	下跌		7.61				9.17		
PLX	51.60	下跌	下跌		53.12				59.63		
PNJ	81.50	下跌	下跌		86.66				94.79		

We Create Fortune

POW	9.68	下跌	下跌		10.35				12.20		
QNS	28.40	上漲	下跌	27.70	27.30	2.53%			28.87		
REE	33.55	下跌	下跌		34.69				38.52		
ROS	8.06	下跌	下跌		8.70				13.39		
SBT	18.00	下跌	上漲		18.11			17.50	17.46	2.86%	
SSI	17.55	下跌	下跌		17.93				19.73		
STB	10.95	上漲	上漲	10.95	10.51	0.00%		10.20	9.94	7.35%	
TCB	21.85	下跌	下跌		22.54				24.80		
TPB	20.90	下跌	下跌		21.43				23.94		
VCB	88.90	下跌	上漲		91.95			62.00	86.74	43.39%	
VCG	25.10	上漲	下跌	25.80	24.54	-2.71%		18.44	25.28	37.08%	賣出
VCS	73.60	上漲	下跌	71.80	64.27	2.51%			79.65		
VEA	44.00	上漲	下跌	45.50	42.41	-3.30%			59.45		
VGI	25.30	下跌	下跌		25.95				28.29		
VHM	86.20	下跌	下跌		88.10				91.72		
VIB	17.00	下跌	上漲	17.80	17.07	-4.09%	賣出	15.00	16.56	13.30%	
VIC	113.70	下跌	下跌		115.59			112.00	113.76	1.57%	
VJC	129.00	上漲	下跌	131.20	123.62	-1.68%			146.47		
VNM	109.00	下跌	下跌		111.71				123.69		
VPB	24.60	上漲	上漲	20.00	23.46	23.00%		21.90	20.59	12.33%	
VRE	31.10	上漲	下跌	32.00	29.15	-2.81%			34.37		

MIDCAPS 中型股票趨勢追蹤表

股票	價格	短期趨勢	中期趨勢	短期買進價格	短期停損	暫計短期利潤%	短期訊號	中期買進價格	中期停損	暫計中期利潤%	中期訊號
AAA	12.10	上漲	下跌	11.95	11.35	1.26%			13.53		
ANV	18.60	上漲	下跌	18.80	17.72	-1.06%			23.43		
ASM	5.70	下跌	下跌		6.07				7.14		
BMI	24.30	下跌	上漲		25.09			26.70	23.99	-8.99%	
BMP	40.65	下跌	下跌		43.42				48.01		
BWE	20.40	下跌	下跌		20.78				24.17		
CEO	8.60	下跌	下跌		8.62				9.70		
CII	23.80	下跌	上漲		25.48			26.00	22.83	-8.46%	
CRE	22.75	下跌	下跌		23.64				24.96		
CTI	22.20	上漲	下跌	22.20	21.85	0.00%	買進		23.07		
CTR	45.30	下跌	上漲		48.02			43.70	40.69	3.66%	

We Create Fortune

D2D	52.50	上漲	下跌	54.90	48.58	-4.37%		71.63		
DBD	54.80	上漲	下跌	58.00	54.48	-5.52%		60.29		
DCM	5.80	下跌	下跌		5.90			6.45		
DGW	26.55	上漲	上漲	24.85	23.41	6.84%	25.20	22.71	5.36%	
DHC	38.00	下跌	上漲		41.58		37.70	36.02	0.80%	
DIG	11.70	下跌	下跌		12.10			14.11		
DPG	26.20	下跌	下跌		27.66			37.15		
DPM	11.65	下跌	下跌		11.87			13.46		
DRC	23.10	下跌	下跌		24.62			27.34		
DXG	12.35	上漲	下跌	12.45	11.05	-0.80%		14.22		
E1VFN30	14.25	下跌	下跌		14.52			15.42		
FCN	9.48	下跌	下跌		9.88			10.95		
FLC	3.93	下跌	下跌		4.20			4.98		
GEG	24.70	下跌	下跌		25.86			27.32		
GMD	19.30	下跌	下跌		19.77			22.53		
GTN	16.10	下跌	下跌		17.51			20.52		
HAG	3.44	下跌	下跌		3.59			4.22		
HBC	10.95	下跌	下跌		11.15			12.34		
HCM	18.35	下跌	下跌		19.90			23.33		
HDC	20.60	下跌	下跌		21.10			24.90		
HDG	26.55	下跌	下跌		28.07			31.87		
HPX	26.50	上漲	#N/A	27.50	26.12	-3.64%	35.30	#N/A	#N/A	
HSG	8.02	下跌	上漲		8.68		7.75	7.52	3.48%	
HT1	14.35	下跌	上漲		14.86		16.90	13.91	-15.09%	
HTM	19.00	上漲	上漲	19.60	16.31	-3.06%	20.00	15.34	-5.00%	
IBC	20.80	上漲	下跌	20.80	19.65	0.00%		21.22		
IDI	4.15	下跌	下跌		4.46			5.38		
IJC	13.40	下跌	下跌		14.16			16.08		
ITA	2.22	下跌	下跌		2.37			2.83		
KBC	14.90	下跌	上漲		15.27		14.85	14.21	0.36%	
KDC	17.90	下跌	下跌		19.21		20.82	18.08	-13.16%	
KOS	28.50	下跌	上漲		30.22		26.30	26.34	8.37%	
KSB	15.80	下跌	下跌		16.58			17.89		
LDG	6.48	下跌	下跌		7.03			8.94		
LPB	7.00	上漲	下跌	7.00	6.62	0.00%		7.29		
MBG	16.70	下跌	下跌		16.70			26.71		
MBS	12.60	下跌	下跌		14.83			15.75		
MPC	22.20	上漲	上漲	22.00	19.28	0.91%	24.10	19.14	-7.88%	



We Create Fortune

NBB	20.15	下跌	下跌		20.91				22.02		
NKG	8.15	下跌	上漲		8.93			7.11	8.06	14.63%	賣出
NLG	26.20	下跌	下跌		26.97			26.28	26.30	0.06%	
NT2	20.40	上漲	上漲	19.80	19.20	3.03%		20.55	20.20	-0.73%	買進
NTL	20.60	下跌	下跌		21.84			24.20	21.14	-12.66%	賣出
NVB	9.00	下跌	上漲		9.49			8.50	8.62	5.88%	
OGC	3.39	下跌	下跌		3.57				3.88		
PC1	15.00	下跌	下跌		16.13				19.39		
PDR	25.95	上漲	上漲	26.50	24.77	-2.08%		23.59	25.19	9.98%	
PHR	38.10	上漲	下跌	38.50	33.81	-1.04%			45.56		
PPC	26.75	上漲	上漲	26.80	25.09	-0.19%		28.40	24.39	-5.81%	
PTB	66.90	上漲	下跌	70.00	64.54	-4.43%			72.44		
PVD	13.00	下跌	下跌		13.50				15.83		
PVI	32.00	上漲	下跌	32.00	31.73	0.00%	買進		33.18		
PVS	16.10	上漲	下跌	16.90	15.11	-4.73%			19.30		
PVT	13.40	下跌	下跌		13.90				15.69		
QCG	3.52	下跌	下跌		3.79				4.28		
SCR	5.16	上漲	下跌	5.30	5.02	-2.64%			5.89		
SGP	6.30	下跌	下跌		6.64				8.37		
SHB	6.80	下跌	上漲	6.40	6.95	8.57%	賣出	7.10	5.56	-4.23%	
SHS	7.10	下跌	下跌		7.22				8.11		
SZC	15.40	上漲	下跌	15.55	14.11	-0.96%			18.18		
TCH	44.05	上漲	上漲	30.05	41.49	46.59%		26.15	36.91	68.45%	
TCM	19.25	下跌	上漲		20.74			20.65	18.90	-6.78%	
TDH	9.67	下跌	下跌		10.07				11.10		
TNG	15.10	下跌	上漲		15.96			15.50	14.03	-2.58%	
TTB	3.45	下跌	下跌		3.59				6.11		
VGC	17.40	下跌	下跌		18.10				18.86		
VGT	8.80	上漲	下跌	8.60	8.33	2.33%		9.10	8.95	-1.70%	買進
VHC	33.60	下跌	下跌		34.58				41.72		
VND	13.85	下跌	上漲		14.54			14.70	13.53	-5.78%	
VNG	19.00	下跌	下跌		19.67				20.87		
VPI	42.25	上漲	上漲	42.45	41.55	-0.47%		41.30	40.54	2.30%	

We Create Fortune

SMALLCAPS 小型股票趨勢追蹤表

股票	價格	短期趨勢	中期趨勢	短期買進價格	短期停損	暫計短期利潤%	短期訊號	中期買進價格	中期停損	暫計中期利潤%	中期訊號
AAV	7.20	下跌	下跌		8.00			9.00	7.48	-16.87%	賣出
AGR	3.35	上漲	下跌	3.60	3.27	-6.94%			3.87		
AMD	1.72	下跌	下跌		1.93				2.33		
APG	11.10	上漲	上漲	10.70	10.67	3.74%		9.90	9.31	12.12%	
ART	2.30	下跌	上漲		2.60			2.30	2.12	0.00%	
BCG	6.15	上漲	下跌	6.59	5.75	-6.68%			7.40		
C4G	5.80	下跌	下跌		6.30				6.98		
C69	6.30	上漲	下跌	6.30	5.14	0.00%			10.61		
CCL	6.00	下跌	下跌		6.76			7.88	6.27	-20.46%	賣出
CVT	20.35	上漲	下跌	20.35	19.05	0.00%			22.18		
DAH	8.29	下跌	下跌		9.01				10.48		
DLG	1.82	下跌	下跌		1.92				2.30		
DRH	3.57	上漲	下跌	3.63	3.15	-1.65%			4.24		
DTD	9.80	下跌	下跌		10.30				12.04		
EVG	2.45	下跌	下跌		2.62				2.80		
FIT	7.60	下跌	下跌		8.67				10.50		
FTM	1.85	上漲	下跌	1.84	1.61	0.54%			3.13		
FUESS V50	12.40	下跌	下跌		12.49				13.06		
GKM	15.80	上漲	上漲	15.00	14.99	5.33%		14.90	14.67	6.04%	
HAH	10.50	下跌	下跌		10.89				12.41		
HAI	2.47	下跌	下跌		2.81				3.33		
HAR	3.16	下跌	下跌		3.41				4.15		
HDA	8.70	下跌	下跌		9.40				10.46		
HHP	12.40	下跌	下跌		12.89				13.13		
HHS	4.03	上漲	上漲	4.03	3.62	0.00%		3.36	3.16	19.94%	
HID	2.49	上漲	上漲	2.36	2.25	5.51%		2.63	2.16	-5.32%	
HII	10.75	上漲	上漲	9.61	9.19	11.86%			10.51		
HQC	1.00	下跌	下跌		1.05				1.19		
HSL	6.03	下跌	下跌		6.83				8.34		
HUT	2.10	下跌	下跌		2.33				2.71		
HVG	7.94	下跌	上漲		8.68			3.90	6.94	103.59%	
HVH	11.25	下跌	下跌		11.81				16.03		
IDJ	10.00	上漲	上漲	9.20	8.23	8.70%		7.20	6.50	38.89%	
JVC	3.63	下跌	下跌		3.76				3.79		

We Create Fortune

KLF	1.40	下跌	上漲		1.57			1.50	1.33	-6.67%	
LCG	6.70	下跌	下跌		6.88				8.11		
LGL	6.36	下跌	下跌		7.30				8.55		
LHG	14.40	下跌	下跌		15.04				16.79		
LMH	2.50	下跌	下跌		2.68				5.08		
MST	5.10	下跌	上漲		5.30			3.40	4.34	50.00%	
NDN	14.10	下跌	下跌		15.06				17.24		
PHC	10.50	下跌	下跌		10.91				11.91		
PLP	9.15	下跌	下跌		9.44				10.90		
PVB	16.50	下跌	下跌		17.40				19.44		
PVC	6.10	下跌	下跌		6.39				7.13		
PVX	1.00	下跌	下跌		1.17				1.45		
PXL	7.60	上漲	上漲	8.10	7.28	-6.17%		6.70	6.66	13.43%	
SHI	8.88	下跌	上漲		9.22			5.77	8.30	54.03%	
SJF	1.65	下跌	下跌		1.84				2.06		
SPP	1.70	上漲	下跌	1.70	1.45	0.00%			2.27		
TDC	8.07	下跌	下跌		8.45				9.04		
TIG	5.70	下跌	上漲		6.31			3.20	5.54	78.13%	
TLH	3.44	下跌	下跌		3.73			3.96	3.49	-12.00%	賣出
TNA	17.80	下跌	下跌		19.19				22.82		
TNI	10.30	下跌	上漲		10.41			10.90	9.99	-5.50%	
TSC	2.12	下跌	下跌		2.34				3.21		
TTF	2.40	下跌	下跌		2.56				2.97		
TTH	2.60	上漲	下跌	2.70	2.49	-3.70%			2.89		
TVC	22.80	上漲	上漲	22.00	20.40	3.64%		14.30	18.60	59.44%	
VC3	16.40	下跌	上漲		17.16			22.00	16.32	-25.45%	
VCR	8.60	下跌	下跌		9.35				12.75		
VNA	2.70	下跌	下跌		3.10				3.99		
VNE	3.56	下跌	下跌		3.77				3.70		
VRC	5.85	下跌	下跌		6.97				10.69		



We Create **Fortune**

胡志明市交易所 (HSX)

	收盤	漲跌%
VNI	940.75	0.24%
VN30	863.49	0.07%
VN Mid	894.38	0.24%
VN Small	722	0.22%

河內交易所 (HSX)

	收盤	漲跌%
HNI	104.92	-0.87%
HN30	183.25	-0.97%
VNX AllSh	826.2	0.24%

UPCOM 市場 (UPCoM)

	收盤	漲跌%
UPCoM	55.76	0.27%

外資交易	成交值(十億盾)	
買進	761.8	
賣出	888.17	
買超/賣超	-126.36	

外資交易	成交值(十億盾)	
買進	15.87	
賣出	17.55	
買超/賣超	-1.68	

外資交易	成交值(十億盾)	
買進	63.47	
賣出	46.35	
買超/賣超	17.12	

上漲排名/股碼	漲跌 (VND)	漲跌%
DPG	1800	6.98%
CTD	3700	6.97%
ROS	490	6.95%
PHR	2500	6.94%
HHS	260	6.90%

上漲排名/股碼	漲跌 (VND)	漲跌%
VCS	4300	6.37%
AMV	800	4.26%
TVC	800	3.77%
TAR	1000	3.23%
MBG	500	3.13%

上漲排名/股碼	漲跌 (VND)	漲跌%
HND	1900	12.84%
CTR	1900	4.22%
PXL	200	2.67%
GVR	200	1.87%
MPC	400	1.84%

下跌排名/股碼	漲跌 (VND)	漲跌%
DCL	-1500	-6.93%
CTF	-1100	-4.67%
DLG	-80	-4.44%
KOS	-1000	-3.44%
HPG	-850	-3.37%

下跌排名/股碼	漲跌 (VND)	漲跌%
SHB	-500	-6.58%
PVS	-500	-2.96%
NVB	-200	-2.17%
MBS	-200	-1.42%
SHS	-100	-1.39%

下跌排名/股碼	漲跌 (VND)	漲跌%
BSR	-100	-1.30%
ACV	-400	-0.67%
BOT	-100	-0.18%
C4G	0	0.00%
VEA	0	0.00%

*備註：市值>5,000 億盾；成交值>15 億盾

市值排名/股碼	十億盾
VIC	386,950
VCB	331,574
VHM	285,530
BID	213,971
VNM	187,198

市值排名/股碼	十億盾
ACB	39,756
SHB	13,341
VCG	11,087
VCS	10,800
PVS	8,078

市值排名/股碼	十億盾
ACV	129,368
VEA	58,613
MCH	47,792
GVR	42,884
BCM	27,394

交易量排名/股碼	成交值	30 日均
STB	14,963,660	7,138,049
CTG	8,960,350	9,053,412
HPG	8,120,240	7,951,866
MBB	8,050,600	6,829,866
DLG	6,931,420	8,050,072

交易量排名/股碼	成交值	30 日均
SHB	10,890,704	8,970,699
SHS	2,678,134	506,122
NVB	2,588,610	1,839,372
PVS	2,528,864	2,570,913
ACB	2,007,380	2,669,504

交易量排名/股碼	成交值	30 日均
BSR	2,685,672	2,584,102
LPB	1,486,586	892,735
SDD	867,200	5,562
ACV	692,500	114,666
KSH	680,938	336,478

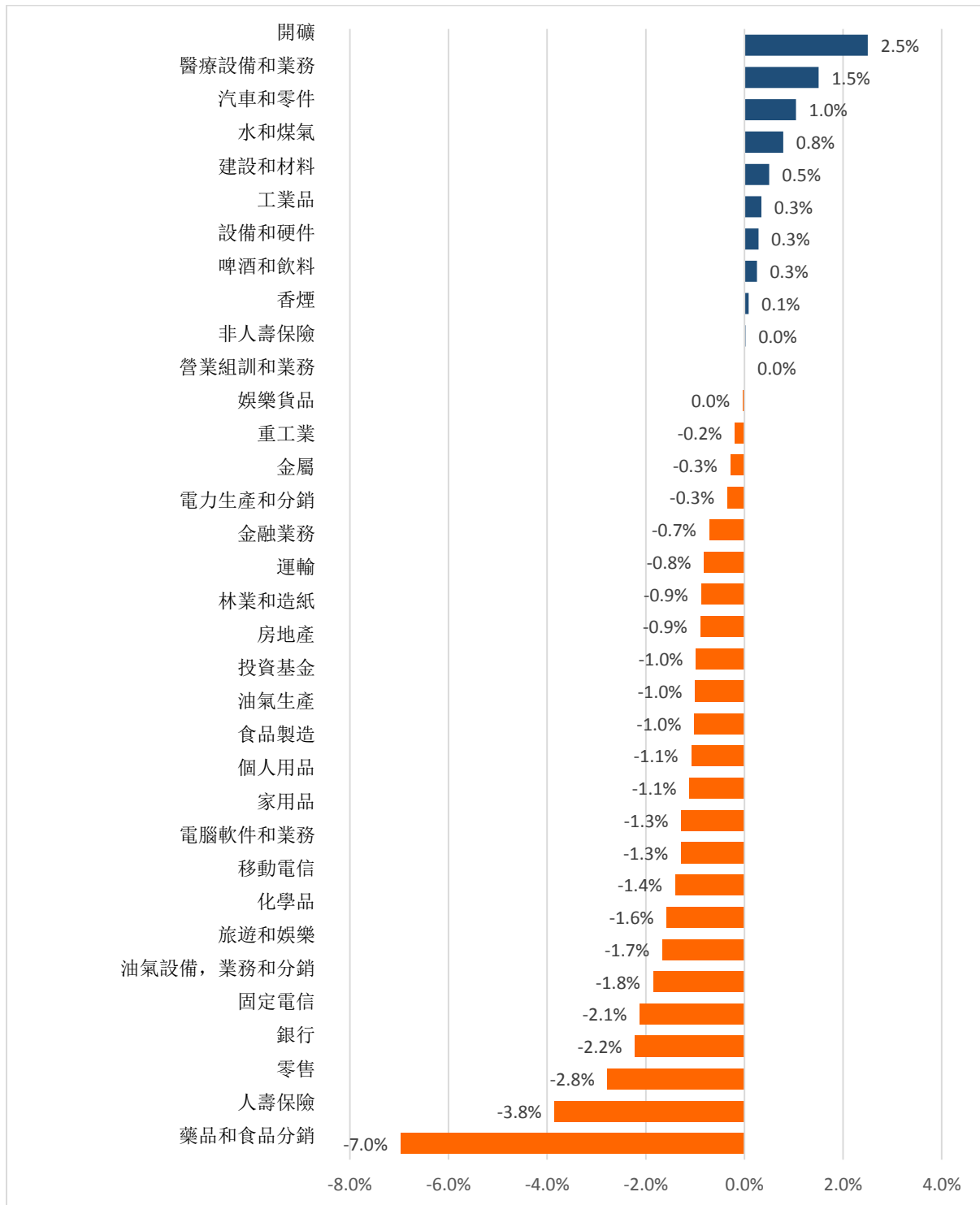
資料源: Bloomberg & Yuanta Research

資料源: Bloomberg & Yuanta Research

資料源: Bloomberg & Yuanta Research

We Create Fortune

各行業板塊的交易走勢

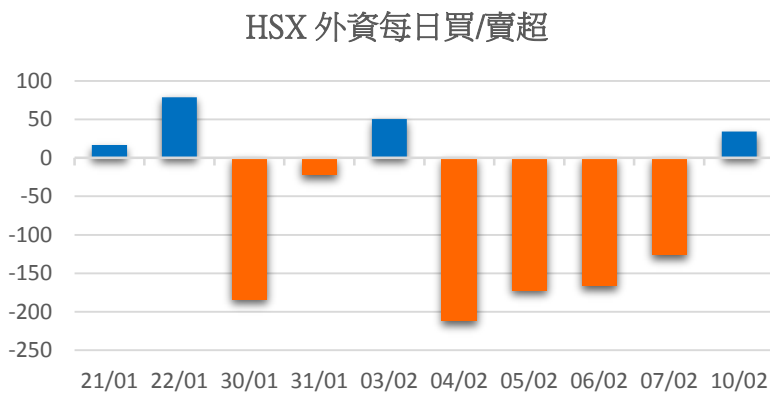


資料源: FiinPro - YSVN



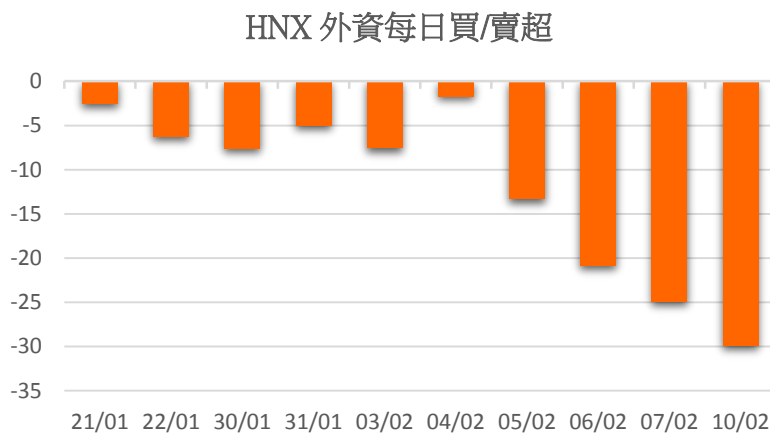
We Create Fortune

外資買進賣統計



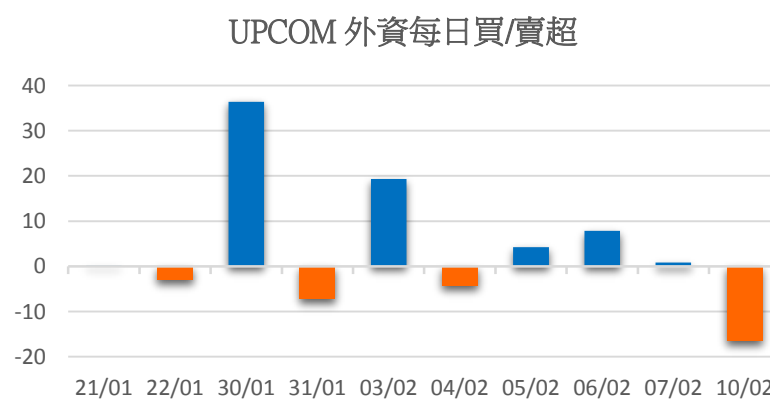
證券代碼	買超金額 (百萬盾)	證券代碼	賣超金額 (百萬盾)
VNM	31,531	VIC	60,161
VRE	31,192	POW	41,038
HDB	21,511	BID	30,622
VJC	16,491	NVL	28,876
VHM	7,755	CII	17,675

HSX 外資買/賣超的前 5 名



證券代碼	買超金額 (百萬盾)	證券代碼	賣超金額 (百萬盾)
VCS	7,297	PVS	9,901
SHB	2,569	NTP	2,603
TNG	649	S55	618
TIG	354	PMC	267
NRC	307	VCG	249

HNX 外資買/賣超的前 5 名



證券代碼	買超金額 (百萬盾)	證券代碼	賣超金額 (百萬盾)
BSR	10,246	MPC	1,227
LPB	4,851	FOC	536
VEA	761	LTG	141
QNS	456	ACV	124
MCH	387	IFS	52

UPCOM 外資買/賣超的前 5 名

源: FiinPro - YSVN



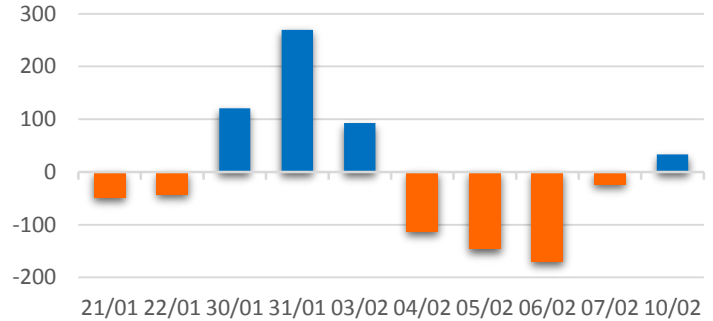
We Create Fortune

自營進出統計

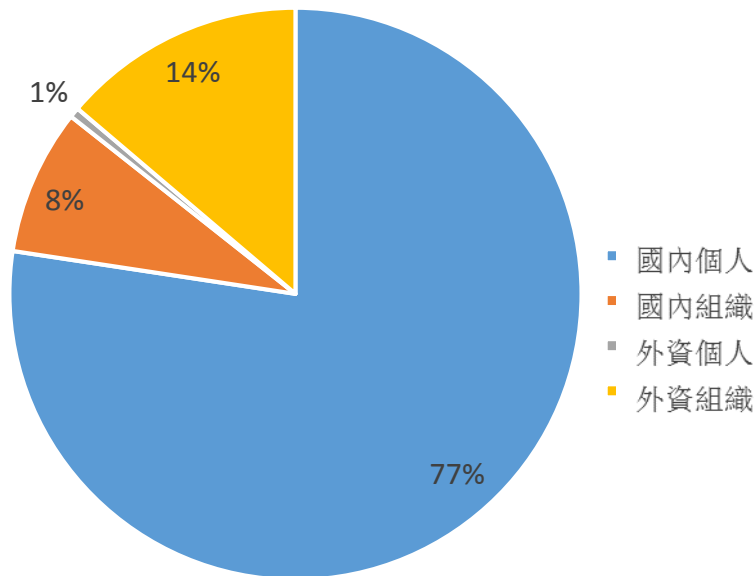
證券代碼	買超金額 (百萬盾)	證券代碼	賣超金額 (百萬盾)
E1VFN30	39,107	E1VFN30	25,528
MWG	17,063	MBB	22,885
GEX	10,293	MWG	11,441
MBB	8,662	VPB	6,641
HPG	4,173	PLX	6,544

券商自營交易最大前名

券商自營交易每日買/賣超 (bil.VND)



越南證券市場投資人類別統計

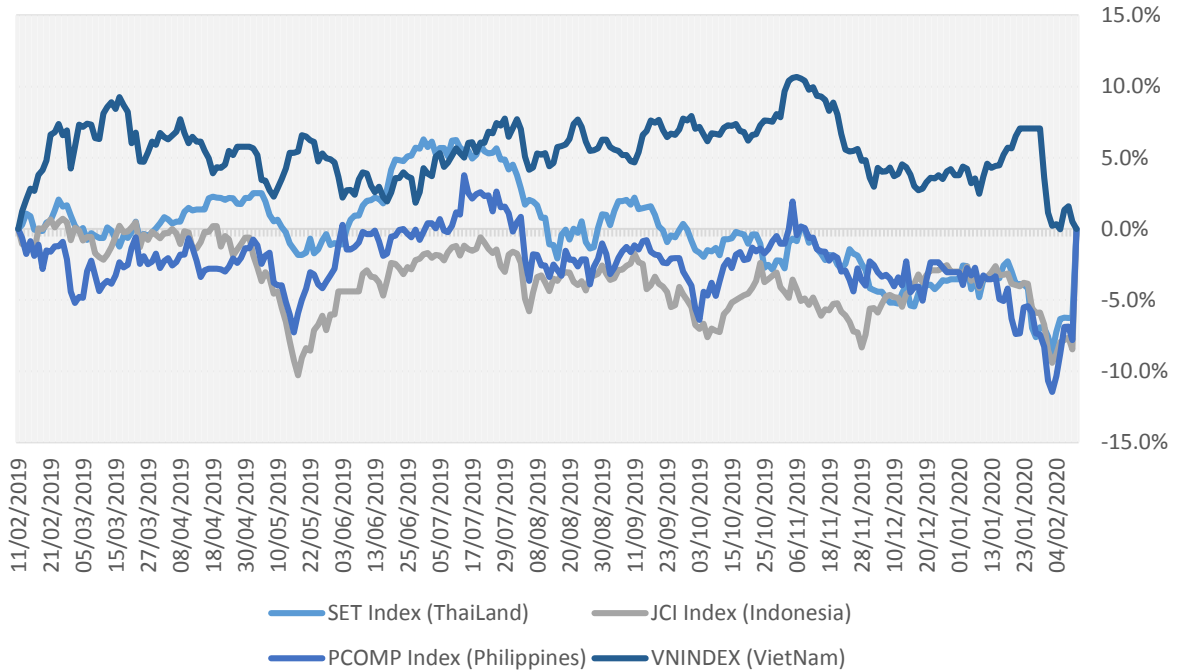


資料源: FiiPro - YSVN



We Create Fortune

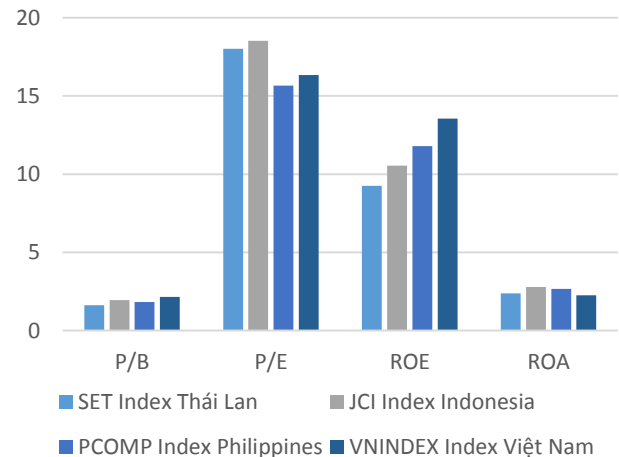
東南亞主要市場走勢比較



東南亞主要市場數據

		Thailand	Indonesia	Philippines	Vietnam
P/B		1.6x	2.0x	1.9x	2.2x
P/E		18.0x	18.6x	16.1x	16.3x
ROE	%	9.33	10.56	11.79	13.48
ROA	%	2.39	2.78	2.66	2.24
Vốn hóa	Tỷ USD	518.90	507.78	184.22	138.47
GTGD	Triệu USD	1.69	0.32	0.06	0.13
LS cổ tức	%	3.37	2.53	1.68	2.08

源：Bloomberg & YSVN





We Create **Fortune**

元大證券（越南）公司

個人客戶分析部

Nguyễn Th ê Minh

研究分析經理

+84 28 3622 6868 ext 3826

minh.nguyen@yuanta.com.vn

Quách Đức Khánh

高級分析專員

+84 28 3622 6868 ext 3833

khanh.quach@yuanta.com.vn

Phạm Tấn Phát

高級分析專員

+84 28 3622 6868 ext 3880

phat.pham@yuanta.com.vn

Nguyễn Trịnh Ngọc Hồng

分析專員

+84 28 3622 6868 ext 3832

hong.nguyen@yuanta.com.vn

個人客戶業務部

Nguyễn Thanh Tùng

總公司業務經理

+84 28 3622 6868 ext 3609

tung.nguyen@yuanta.com.vn

Chung Kim Hoa

華人客戶部經理

+84 28 3622 6868 ext 3828

hoa.chung@yuanta.com.vn

Phù Vĩnh Qu ê

堤岸分行經理

+84 28 3622 6868

que.phu@yuanta.com.vn

Nguyễn Việt Quang

河內分行經理

+84 28 3622 6868 ext 3404

quang.nguyen@yuanta.com.vn

Võ Thị Thu Thủy

平陽分行經理

+84 28 3622 6868 ext 3505

thuy.vo@yuanta.com.vn

Bùi Quốc Phong

同奈分行經理

+84 28 3622 6868

phong.bui@yuanta.com.vn

Nguyễn Đức Hoàn

河內南部營業中心經理

+84 28 3622 6868 ext 3409

hoan.nguyen@yuanta.com.vn

Võ Đình Tuấn

峴港分行經理

+84 28 3622 6868 ext 3301

tuan.vo@yuanta.com.vn



We Create **Fortune**

Appendix A: Important Disclosures

Analyst Certification

Each research analyst primarily responsible for the content of this research report, in whole or in part, certifies that with respect to each security or issuer that the analyst covered in this report: (1) all of the views expressed accurately reflect his or her personal views about those securities or issuers; and (2) no part of his or her compensation was, is, or will be, directly or indirectly, related to the specific recommendations or views expressed by that research analyst in the research report.

Ratings Definitions

BUY: We have a positive outlook on the stock based on our expected absolute or relative return over the investment period. Our thesis is based on our analysis of the company's outlook, financial performance, catalysts, valuation and risk profile. We recommend investors add to their position.

HOLD-Outperform: In our view, the stock's fundamentals are relatively more attractive than peers at the current price. Our thesis is based on our analysis of the company's outlook, financial performance, catalysts, valuation and risk profile.

HOLD-Underperform: In our view, the stock's fundamentals are relatively less attractive than peers at the current price. Our thesis is based on our analysis of the company's outlook, financial performance, catalysts, valuation and risk profile.

SELL: We have a negative outlook on the stock based on our expected absolute or relative return over the investment period. Our thesis is based on our analysis of the company's outlook, financial performance, catalysts, valuation and risk profile. We recommend investors reduce their position.

Under Review: We actively follow the company, although our estimates, rating and target price are under review.

Restricted: The rating and target price have been suspended temporarily to comply with applicable regulations and/or Yuanta policies.

Note: Yuanta research coverage with a Target Price is based on an investment period of 12 months. Greater China Discovery Series coverage does not have a formal 12 month Target Price and the recommendation is based on an investment period specified by the analyst in the report.

Global Disclaimer

© 2018 Yuanta. All rights reserved. The information in this report has been compiled from sources we believe to be reliable, but we do not hold ourselves responsible for its completeness or accuracy. It is not an offer to sell or solicitation of an offer to buy any securities. All opinions and estimates included in this report constitute our judgment as of this date and are subject to change without notice.

This report provides general information only. Neither the information nor any opinion expressed herein constitutes an offer or invitation to make an offer to buy or sell securities or other investments. This material is prepared for general circulation to clients and is not intended to provide tailored investment advice and does not take into account the individual financial situation and objectives of any specific person who may receive this report. Investors should seek financial advice regarding the appropriateness of investing in any securities, investments or investment strategies discussed or recommended in this report. The information contained in this report has been compiled from sources believed to be reliable but no representation or warranty, express or implied, is made as to its accuracy, completeness or correctness. This report is not (and should not be construed as) a solicitation to act as securities broker or dealer in any jurisdiction by any person or company that is not legally permitted to carry on such business in that jurisdiction.

Yuanta research is distributed in the United States only to Major U.S. Institutional Investors (as defined in Rule 15a-6 under the Securities Exchange Act of 1934, as amended and SEC staff interpretations thereof). All transactions by a US person in the securities mentioned in this report must be effected through a registered broker-dealer under Section 15 of the Securities Exchange Act of 1934, as amended. Yuanta research is distributed in Taiwan by Yuanta Securities Investment Consulting. Yuanta research is distributed in Hong Kong by Yuanta Securities (Hong Kong) Co. Limited, which is licensed in Hong Kong by the Securities and Futures Commission for regulated activities, including Type 4 regulated activity (advising on securities). In Hong Kong, this research report may not be redistributed, retransmitted or disclosed, in whole or in part or any form or manner, without the express written