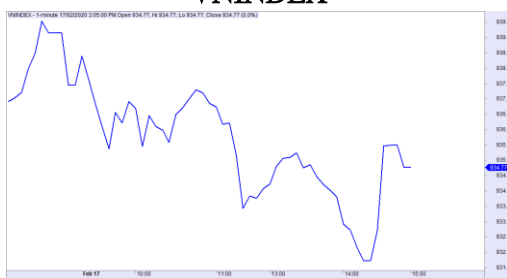


市場走勢

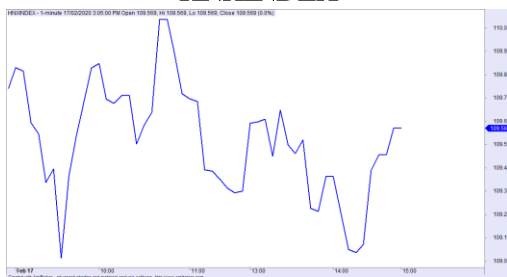
市場指數	VNI	HNI	UPCOM
收盤	934.77	109.57	56.26
%日	-0.29%	-0.15%	-0.37%
%週	0.43%	5.39%	1.61%
%月	-4.51%	5.48%	1.53%
%年	-1.70%	3.26%	1.85%
成交值(十億盾)			
當日	3,162	366	474
日均量/週	3,355	441	289
日均量/月	3,546	398	240
外資進出			
買進	323.25	3.61	7.15
賣出	452.29	7.11	2.69
買賣超	-129.03	-3.50	4.45
市場漲跌家數			
上漲	123	51	161
下跌	188	92	100
持平	79	229	642
市場指標			
P/E	14.49	9.31	15.08
總市值 (兆盾)	3,214	207	893
股息殖利 率	2.40%	5.34%	4.90%

資料源: Bloomberg - YSVN

VNINDEX



HNIINDEX



市場走勢

VN 指數繼續在窄幅內震動。銀行股繼續是主要的亮點，幫助該指數免受 VIC 的負面影響。VN-Index 收於 934.77 點，微跌 0.29%。HNX-Index 在經歷兩盤強勁上漲後也有所放緩，略微下跌 0.16%，收於 109.57 點；而 Upcom-Index 下跌 0.38%，收於 56.26 點。市場的交易價值超過了 2 兆 9,500 億越南盾。

Vingroup 的股票對市場造成了很大的負面影響。值得注意的是，VIC 的股價暴跌，下跌近 5%（105,000 越南盾）。積極的是接近尾盤時的跌勢有所收窄，價格回漲並收於 108,000 越南盾。相反，儘管銀行股出現分歧，但仍有許多股碼與市場相比有良好的漲勢。具體來說，流動性超過 86 萬股的 BID（+3%），但該股的價格圖表仍處於累積期。此外，TCB（+ 2.1%），MBB（+ 0.9%）也是盤中保持了良好漲勢的股碼，這表明了該股的動量增長良好。

CTD（+ 5.9%）延續漲勢，收於 68,000 越南盾。相反，ROS 跌停，流動性超過了 480 萬股。

外資賣超超過 1,280 億越南盾。主要拋售 MSN（286 億），VIC（186 億），CTG（174 億）。相反，集中購買 VNM（88 億）和 PVD（77 億）。

市場短期觀點

我們認為市場可能會回到上漲趨勢，VN 指數可能會重新測試 940 點，但市場仍可能還在窄幅內波動。同時，現金流可能仍會在各類股之間分歧，尤其是在小型股的投機性現金流顯示出有增加的跡象。此外，股票比例繼續急劇增加，表明投資的機會繼續增加。

我們的趨勢指標系統維持 VN 指數和 VN30 的短期上漲趨勢，支撐位分別為 916.51 點和 841.21 點。因此，我們建議短期投資者可以利用此修正階段來增加股票比例，並可購買新股。

建議短線投資比重：56%股票/44%現金。

(股票趨勢追蹤圖在下一頁內更新)

We Create Fortune

技術分析圖



指數技術分析圖 VN-Index



指數技術分析圖 HNX-Index

指數	短期趨勢	中期趨勢	阻力區 1	阻力區 2	支撐區 1	支撐區 2
VN-Index	上漲	下跌	997	1,000	988	953
HNX-Index	上漲	下跌	106	108	99	90
VN30	上漲	下跌	895	935	877	863
VNMidcaps	上漲	下跌	992	1,030	969	963
VNSmallcaps	上漲	下跌	835	845	822	804

We Create **Fortune**
股票趨勢追蹤表

股票	價格	短期趨勢	中期趨勢	短期買進價格	短期停損	暫計短期利潤%	短期訊號	中期買進價格	中期停損	暫計中期利潤%	中期訊號
AAA	12.35	上漲	下跌	11.95	11.58	3.35%			13.23		
ACB	26.40	上漲	上漲	24.00	24.61	10.00%		24.00	22.57	10.00%	
ACV	60.00	下跌	下跌		61.40				67.00		
ANV	18.30	上漲	下跌	18.80	17.72	-2.66%			21.46		
ASM	5.75	下跌	下跌		6.07				6.63		
BFC	11.75	上漲	下跌	11.20	10.65	4.91%			12.24		
BID	51.50	下跌	上漲		53.88			33.40	49.22	54.19%	
BMP	41.50	下跌	下跌		42.80				45.70		
BSR	7.80	下跌	下跌		8.10				8.84		
BVH	56.40	下跌	下跌		60.36				64.91		
BWE	21.40	上漲	下跌	21.00	19.92	1.90%			22.61		
CEO	8.80	上漲	下跌	8.80	8.62	0.00%	買進		9.26		
CII	23.40	下跌	上漲		25.07			26.00	22.83	-10.00%	
CMG	31.50	下跌	下跌		31.88				35.01		
CMX	13.60	下跌	上漲		14.27			13.50	13.30	0.74%	買進
CSM	13.75	下跌	下跌		14.58				14.75		
CTD	68.00	上漲	上漲	56.80	59.14	19.72%		64.20	61.28	5.92%	買進
CTG	26.55	上漲	上漲	20.60	25.65	28.88%		23.55	22.98	12.74%	
CTR	46.20	下跌	上漲		48.02			49.70	40.69	-7.04%	
CVT	20.10	上漲	下跌	20.35	19.60	-1.23%			21.66		
DCM	6.11	上漲	下跌	5.93	5.92	3.04%		6.18	6.14	-0.66%	買進
DGC	24.40	下跌	下跌		25.21				26.93		
DGW	28.30	上漲	上漲	24.85	26.10	13.88%		25.20	22.71	12.30%	
DHA	32.30	上漲	下跌	31.85	30.41	1.41%			32.52		
DHC	36.65	下跌	上漲		39.87			37.70	36.02	-2.79%	
DHG	97.00	下跌	上漲		101.23			99.50	88.63	-2.51%	
DIG	13.10	上漲	下跌	12.65	12.18	3.56%			13.14		
DPG	30.10	上漲	下跌	28.55	25.42	5.43%			32.83		
DPM	11.90	上漲	下跌	12.05	11.28	-1.24%			12.75		
DPR	38.40	下跌	上漲		40.16			41.30	36.21	-7.02%	
DQC	14.00	下跌	下跌		15.01				16.14		
DRC	23.05	下跌	下跌		24.62				25.96		
DXG	12.75	上漲	下跌	12.45	11.83	2.41%			13.70		
EIB	17.35	上漲	上漲	17.80	16.75	-2.53%		18.40	16.46	-5.71%	

We Create Fortune

FCN	9.60	下跌	下跌		9.88				10.51		
FMC	25.00	下跌	下跌		25.53				26.56		
FPT	54.20	上漲	下跌	54.10	51.72	0.18%			56.69		
GAS	87.30	上漲	下跌	87.50	83.21	-0.23%			92.82		
GEX	18.75	下跌	下跌		19.61				20.73		
GIL	20.10	下跌	上漲	20.45	20.35	-0.51%	賣出	18.90	16.78	6.35%	
GMD	20.45	上漲	下跌	19.90	18.43	2.76%			21.10		
GTN	19.65	上漲	上漲	18.40	16.28	6.79%			19.23		
GVR	11.10	下跌	下跌		11.30				12.77		
HAG	3.48	下跌	下跌		3.59				3.97		
HAX	13.95	下跌	下跌		14.30				16.38		
HBC	11.00	上漲	下跌	11.15	10.14	-1.35%			12.07		
HCM	19.00	下跌	下跌		19.82				21.50		
HDB	28.75	上漲	上漲	28.40	27.99	1.23%		29.95	24.26	-4.01%	
HDC	21.80	上漲	下跌	21.35	20.50	2.11%			23.28		
HDG	27.65	上漲	下跌	28.30	26.63	-2.30%			29.65		
HNG	13.50	下跌	下跌		13.78				14.51		
HPG	23.75	下跌	上漲		25.05			23.85	23.23	-0.42%	
HSG	8.13	下跌	上漲		8.39			7.75	7.52	4.90%	
HT1	14.30	下跌	上漲		14.86			16.90	13.91	-15.38%	
HUT	2.10	下跌	下跌		2.33				2.58		
HVN	26.65	下跌	下跌		28.13				30.61		
KBC	14.60	下跌	上漲		15.27			15.35	14.21	-4.89%	
KDH	24.50	下跌	下跌		25.31				26.33		
KSB	18.00	上漲	上漲	16.65	15.50	8.11%			17.89		
LCG	6.85	下跌	下跌		6.88				7.57		
LDG	6.79	下跌	下跌		7.00				7.97		
LHG	14.70	下跌	下跌		15.04				16.11		
LPB	7.40	上漲	上漲	7.00	6.62	5.71%		7.40	7.29	0.00%	買進
MBB	21.95	上漲	下跌	21.80	20.57	0.69%			22.70		
MPC	22.60	上漲	上漲	22.00	21.60	2.73%		24.10	19.14	-6.22%	
MSN	49.70	下跌	下跌		51.76				56.41		
MSR	14.40	上漲	下跌	15.00	13.54	-4.00%			16.05		
MWG	107.50	下跌	下跌		111.46				118.40		
NDN	15.40	上漲	下跌	15.40	14.24	0.00%			16.36		
NKG	8.13	下跌	下跌		8.90				9.51		
NLG	26.80	下跌	上漲		26.97			28.70	26.30	-6.62%	
NT2	20.60	上漲	上漲	19.80	19.99	4.04%		20.55	17.42	0.24%	
NTL	20.45	下跌	下跌		21.84				23.41		

We Create Fortune

NVL	54.30	下跌	下跌		56.60			59.22		
OIL	7.00	下跌	下跌		7.55			8.38		
PAC	23.20	下跌	下跌		24.12			25.48		
PC1	15.60	下跌	下跌		16.05			18.02		
PDR	26.00	上漲	上漲	26.50	24.90	-1.89%	29.00	25.19	-10.34%	
PHR	39.50	上漲	下跌	38.50	37.41	2.60%		43.76		
PLX	53.10	上漲	下跌	53.30	51.17	-0.38%		55.87		
PNJ	82.40	下跌	下跌		85.93			89.93		
POW	10.35	上漲	下跌	10.55	9.84	-1.90%		11.22		
PVT	13.65	下跌	下跌		13.90			14.77		
PPC	28.80	上漲	上漲	26.80	26.29	7.46%	28.40	24.39	1.41%	
PTB	67.30	上漲	下跌	70.00	65.36	-3.86%		72.44		
PVB	16.20	下跌	下跌		17.40			18.89		
PVD	13.45	上漲	下跌	13.55	12.58	-0.74%		14.83		
PVI	31.40	上漲	下跌	32.00	30.88	-1.88%		33.18		
PVS	16.30	上漲	下跌	16.90	15.24	-3.55%		18.18		
PXS	5.70	上漲	上漲	5.90	5.44	-3.39%	6.20	4.92	-8.06%	
QNS	29.30	上漲	上漲	27.70	28.50	5.78%	29.50	28.87	-0.68%	買進
REE	35.00	上漲	下跌	34.75	33.39	0.72%		36.65		
SAB	186.00	下跌	下跌		202.14			220.73		
SAM	10.10	上漲	上漲	8.15	9.76	23.93%	7.40	8.72	36.49%	
SCR	5.26	上漲	下跌	5.30	5.02	-0.75%		5.86		
SHI	8.65	下跌	上漲		9.22		6.99	8.30	23.75%	
SJS	18.10	上漲	上漲	16.90	17.11	7.10%	17.00	14.89	6.47%	
SKG	11.35	下跌	下跌		11.68			12.46		
SSI	17.65	下跌	下跌		17.93			19.29		
STB	11.65	上漲	上漲	10.95	10.93	6.39%	10.20	9.94	14.22%	
TCB	23.80	上漲	下跌	22.65	21.90	5.08%		23.81		
TCM	20.20	上漲	上漲	21.00	19.69	-3.81%	20.65	18.90	-2.18%	
TDH	10.20	上漲	下跌	10.20	10.07	0.00%	買進	10.67		
TLH	3.41	下跌	下跌		3.62			4.07		
TNG	15.90	上漲	上漲	16.20	15.27	-1.85%	15.50	14.03	2.58%	
VCB	89.40	下跌	上漲		91.95		62.00	86.74	44.19%	
VCG	24.80	上漲	下跌	25.80	24.54	-3.88%		26.88		
VCS	75.00	上漲	下跌	71.80	70.15	4.46%		79.65		
VGC	17.60	下跌	下跌		18.10			18.80		
VGT	8.80	上漲	上漲	8.60	8.45	2.33%	9.10	7.27	-3.30%	
VHC	33.70	上漲	下跌	34.75	33.23	-3.02%		38.00		
VHM	86.70	下跌	下跌		88.10			91.72		

We Create Fortune

VIB	18.30	上漲	上漲	18.20	17.39	0.55%		17.70	16.56	3.39%	
VIC	108.00	下跌	下跌		114.44			112.00	113.76	1.57%	賣出
VIP	5.53	上漲	上漲	5.08	5.11	8.86%		5.54	5.28	-0.18%	買進
VJC	128.70	上漲	下跌	131.20	124.25	-1.91%			136.53		
VND	14.30	下跌	上漲		14.54			14.70	13.53	-2.72%	
VNG	18.45	下跌	下跌		19.31				20.85		
VNM	107.50	下跌	下跌		111.71				116.15		
VPB	27.10	上漲	上漲	20.00	25.13	35.50%		21.90	20.59	23.74%	
VPI	42.55	上漲	上漲	42.45	41.70	0.24%		41.30	40.54	3.03%	
VRC	6.20	下跌	下跌		6.79				9.82		
VRE	31.40	上漲	下跌	32.00	29.67	-1.88%			33.88		
VSC	25.40	下跌	上漲		26.09			27.00	24.46	-5.93%	

LARGECAPS 大型股票趨勢追蹤表

股票	價格	短期趨勢	中期趨勢	短期買進價格	短期停損	暫計短期利潤%	短期訊號	中期買進價格	中期停損	暫計中期利潤%	中期訊號
ACB	26.40	上漲	上漲	24.00	24.61	10.00%		24.00	22.57	10.00%	
BID	51.50	下跌	上漲		53.88			33.40	49.22	54.19%	
BSR	7.80	下跌	下跌		8.10				8.84		
BVH	56.40	下跌	下跌		60.36				64.91		
CTG	26.55	上漲	上漲	20.60	25.65	28.88%		23.55	22.98	12.74%	
FPT	54.20	上漲	下跌	54.10	51.72	0.18%			56.69		
GAS	87.30	上漲	下跌	87.50	83.21	-0.23%			92.82		
GEX	18.75	下跌	下跌		19.61				20.73		
GVR	11.10	下跌	下跌		11.30				12.77		
HDB	28.75	上漲	上漲	28.40	27.99	1.23%		29.95	24.26	-4.01%	
HNG	13.50	下跌	下跌		13.78				14.51		
HPG	23.75	下跌	上漲		25.05			23.85	23.23	-0.42%	
HVN	26.65	下跌	下跌		28.13				30.61		
KDH	24.50	下跌	下跌		25.31				26.33		
MBB	21.95	上漲	下跌	21.80	20.57	0.69%			22.70		
MSN	49.70	下跌	下跌		51.76				56.41		
MWG	107.50	下跌	下跌		111.46				118.40		
NVL	54.30	下跌	下跌		56.60				59.22		
OIL	7.00	下跌	下跌		7.55				8.38		
PLX	53.10	上漲	下跌	53.30	51.17	-0.38%			55.87		
PNJ	82.40	下跌	下跌		85.93				89.93		

We Create Fortune

POW	10.35	上漲	下跌	10.55	9.84	-1.90%			11.22		
QNS	29.30	上漲	上漲	27.70	28.50	5.78%		29.50	28.87	-0.68%	買進
REE	35.00	上漲	下跌	34.75	33.39	0.72%			36.65		
ROS	8.56	上漲	下跌	9.22	8.43	-7.16%			11.75		
SBT	21.25	上漲	上漲	18.50	20.26	14.86%		17.50	17.46	21.43%	
SSI	17.65	下跌	下跌		17.93				19.29		
STB	11.65	上漲	上漲	10.95	10.93	6.39%		10.20	9.94	14.22%	
TCB	23.80	上漲	下跌	22.65	21.90	5.08%			23.81		
TPB	21.80	上漲	下跌	21.80	20.41	0.00%			23.94		
VCB	89.40	下跌	上漲		91.95			62.00	86.74	44.19%	
VCG	24.80	上漲	下跌	25.80	24.54	-3.88%			26.88		
VCS	75.00	上漲	下跌	71.80	70.15	4.46%			79.65		
VEA	43.00	上漲	下跌	45.50	42.41	-5.49%			59.45		
VGI	29.40	上漲	上漲	27.90	25.73	5.38%		28.30	28.29	3.89%	買進
VHM	86.70	下跌	下跌		88.10				91.72		
VIB	18.30	上漲	上漲	18.20	17.39	0.55%		15.00	16.56	21.96%	
VIC	108.00	下跌	下跌		114.44			112.00	113.76	1.57%	賣出
VJC	128.70	上漲	下跌	131.20	124.25	-1.91%			136.53		
VNM	107.50	下跌	下跌		111.71				116.15		
VPB	27.10	上漲	上漲	20.00	25.13	35.50%		21.90	20.59	23.74%	
VRE	31.40	上漲	下跌	32.00	29.67	-1.88%			33.88		

MIDCAPS 中型股票趨勢追蹤表

股票	價格	短期趨勢	中期趨勢	短期買進價格	短期停損	暫計短期利潤%	短期訊號	中期買進價格	中期停損	暫計中期利潤%	中期訊號
CP	Giá	Xu hướng ngắn hạn	Xu hướng trung hạn	Giá mua tiến ngắn hạn	Mức cắt lỗ ngắn hạn	%LN ngắn hạn tạm tính	Tín hiệu ngắn hạn	Giá mua tiến trung hạn	Mức cắt lỗ trung hạn	%LN trung hạn tạm tính	Tín hiệu trung hạn
AAA	12.35	上漲	下跌	11.95	11.58	3.35%			13.23		
ANV	18.30	上漲	下跌	18.80	17.72	-2.66%			21.46		
ASM	5.75	下跌	下跌		6.07				6.63		
BMI	23.25	下跌	下跌		24.66			26.70	23.99	-10.16%	賣出
BMP	41.50	下跌	下跌		42.80				45.70		
BWE	21.40	上漲	下跌	21.00	19.92	1.90%			22.61		
CEO	8.80	上漲	下跌	8.80	8.62	0.00%	買進		9.26		
CII	23.40	下跌	上漲		25.07			26.00	22.83	-10.00%	

We Create Fortune

CRE	22.50	下跌	下跌		23.34			24.27		
CTI	22.35	上漲	下跌	22.20	19.83	0.68%		23.07		
CTR	46.20	下跌	上漲		48.02		43.70	40.69	5.72%	
D2D	57.00	上漲	下跌	54.90	48.54	3.83%		62.57		
DBD	49.90	下跌	下跌		55.95			60.29		
DCM	6.11	上漲	下跌	5.93	5.92	3.04%	6.18	6.14	-0.66%	買進
DGW	28.30	上漲	上漲	24.85	26.10	13.88%	25.20	22.71	12.30%	
DHC	36.65	下跌	上漲		39.87		37.70	36.02	-2.79%	
DIG	13.10	上漲	下跌	12.65	12.18	3.56%		13.14		
DPG	30.10	上漲	下跌	28.55	25.42	5.43%		32.83		
DPM	11.90	上漲	下跌	12.05	11.28	-1.24%		12.75		
DRC	23.05	下跌	下跌		24.62			25.96		
DXG	12.75	上漲	下跌	12.45	11.83	2.41%		13.70		
E1VFN30	14.39	上漲	下跌	14.68	13.71	-1.98%		15.42		
FCN	9.60	下跌	下跌		9.88			10.51		
FLC	4.05	下跌	下跌		4.20			4.74		
GEG	24.15	下跌	下跌		25.47			27.14		
GMD	20.45	上漲	下跌	19.90	18.43	2.76%		21.10		
GTN	19.65	上漲	上漲	18.40	16.28	6.79%		19.23		
HAG	3.48	下跌	下跌		3.59			3.97		
HBC	11.00	上漲	下跌	11.15	10.14	-1.35%		12.07		
HCM	19.00	下跌	下跌		19.82			21.50		
HDC	21.80	上漲	下跌	21.35	20.50	2.11%		23.28		
HDG	27.65	上漲	下跌	28.30	26.63	-2.30%		29.65		
HPX	26.60	上漲	#N/A	27.50	26.12	-3.27%	35.30	#N/A	#N/A	
HSG	8.13	下跌	上漲		8.39		7.75	7.52	4.90%	
HT1	14.30	下跌	上漲		14.86		16.90	13.91	-15.38%	
HTM	16.40	上漲	上漲	19.60	16.31	-16.33%	20.00	15.34	-18.00%	
IBC	20.90	上漲	下跌	20.80	20.32	0.48%		21.22		
IDI	4.30	上漲	下跌	4.53	4.19	-5.08%		4.85		
IJC	13.75	下跌	下跌		14.16			15.38		
ITA	2.26	下跌	下跌		2.36			2.57		
KBC	14.60	下跌	上漲		15.27		14.85	14.21	-1.66%	
KDC	18.00	下跌	下跌		19.03		20.82	18.08	-13.16%	賣出
KOS	28.50	下跌	上漲		29.75		26.30	26.55	8.37%	
KSB	18.00	上漲	上漲	16.65	15.50	8.11%		17.89		
LDG	6.79	下跌	下跌		7.00			7.97		
LPB	7.40	上漲	上漲	7.00	6.62	5.71%	7.40	7.29	0.00%	買進

We Create Fortune

MBG	19.00	上漲	下跌	17.30	15.94	9.83%		26.71		
MBS	11.60	下跌	下跌		12.61			14.00		
MPC	22.60	上漲	上漲	22.00	21.60	2.73%	24.10	19.14	-6.22%	
NBB	19.35	下跌	下跌		20.76			22.02		
NKG	8.13	下跌	下跌		8.90			9.51		
NLG	26.80	下跌	上漲		26.97		26.28	26.30	1.97%	
NT2	20.60	上漲	上漲	19.80	19.99	4.04%	20.55	17.42	0.24%	
NTL	20.45	下跌	下跌		21.84			23.41		
NVB	8.90	下跌	上漲		9.49		8.50	8.62	4.71%	
OGC	3.55	上漲	下跌	3.54	3.30	0.28%		3.80		
PC1	15.60	下跌	下跌		16.05			18.02		
PDR	26.00	上漲	上漲	26.50	24.90	-1.89%	23.59	25.19	10.19%	
PHR	39.50	上漲	下跌	38.50	37.41	2.60%		43.76		
PPC	28.80	上漲	上漲	26.80	26.29	7.46%	28.40	24.39	1.41%	
PTB	67.30	上漲	下跌	70.00	65.36	-3.86%		72.44		
PVD	13.45	上漲	下跌	13.55	12.58	-0.74%		14.83		
PVI	31.40	上漲	下跌	32.00	30.88	-1.88%		33.18		
PVS	16.30	上漲	下跌	16.90	15.24	-3.55%		18.18		
PVT	13.65	下跌	下跌		13.90			14.77		
QCG	3.60	下跌	下跌		3.79			4.13		
SCR	5.26	上漲	下跌	5.30	5.02	-0.75%		5.86		
SGP	6.50	上漲	下跌	6.70	6.09	-2.99%		7.68		
SHB	7.40	下跌	上漲		7.71		7.10	5.91	4.23%	
SHS	7.20	上漲	下跌	7.30	6.56	-1.37%		7.73		
SZC	17.60	上漲	下跌	15.55	15.70	13.18%		17.81		
TCH	44.45	上漲	上漲	30.05	44.00	47.92%	26.15	37.73	69.98%	
TCM	20.20	上漲	上漲	21.00	19.69	-3.81%	20.65	18.90	-2.18%	
TDH	10.20	上漲	下跌	10.20	10.07	0.00%	買進	10.67		
TNG	15.90	上漲	上漲	16.20	15.27	-1.85%	15.50	14.03	2.58%	
TTB	3.39	下跌	下跌		3.59			5.58		
VGC	17.60	下跌	下跌		18.10			18.80		
VGT	8.80	上漲	上漲	8.60	8.45	2.33%	9.10	7.27	-3.30%	
VHC	33.70	上漲	下跌	34.75	33.23	-3.02%		38.00		
VND	14.30	下跌	上漲		14.54		14.70	13.53	-2.72%	
VNG	18.45	下跌	下跌		19.31			20.85		

We Create Fortune

SMALLCAPS 小型股票趨勢追蹤表

股票	價格	短期趨勢	中期趨勢	短期買進價格	短期停損	暫計短期利潤%	短期訊號	中期買進價格	中期停損	暫計中期利潤%	中期訊號
AAV	7.00	下跌	下跌		7.46				8.75		
AGR	3.34	上漲	下跌	3.60	3.27	-7.22%			3.78		
AMD	2.04	上漲	下跌	2.00	1.88	2.00%			2.28		
APG	11.30	上漲	上漲	10.70	10.67	5.61%		9.90	9.31	14.14%	
ART	2.40	下跌	上漲		2.60			2.30	2.12	4.35%	
BCG	6.08	上漲	下跌	6.59	5.75	-7.74%			7.40		
C4G	5.80	下跌	下跌		6.28				6.98		
C69	7.80	上漲	下跌	6.30	6.26	23.81%			10.52		
CCL	5.89	下跌	下跌		6.41				7.73		
CVT	20.10	上漲	下跌	20.35	19.60	-1.23%			21.66		
DAH	8.86	下跌	下跌		9.01				10.27		
DLG	1.95	上漲	下跌	1.95	1.92	0.00%	買進		2.21		
DRH	4.10	上漲	下跌	3.63	3.59	12.95%			4.24		
DTD	9.80	下跌	下跌		10.30				11.67		
EVG	2.37	下跌	下跌		2.58				2.76		
FIT	9.50	上漲	下跌	9.09	8.35	4.51%			9.74		
FTM	2.15	上漲	下跌	1.84	1.91	16.85%			2.92		
FUESS V50	12.60	上漲	下跌	12.60	12.34	0.00%			12.91		
GKM	15.80	上漲	上漲	15.00	15.27	5.33%		14.90	14.69	6.04%	
HAH	11.00	上漲	下跌	11.00	10.89	0.00%	買進		11.79		
HAI	2.54	下跌	下跌		2.81				3.33		
HAR	3.17	下跌	下跌		3.41				4.02		
HDA	8.60	下跌	下跌		9.34				10.14		
HHP	12.50	下跌	下跌		12.89				13.13		
HHS	4.50	上漲	上漲	4.03	4.05	11.66%		3.36	3.18	33.93%	
HID	2.52	上漲	上漲	2.36	2.36	6.78%		2.63	2.16	-4.18%	
HII	10.95	上漲	上漲	9.61	10.01	13.94%		11.00	10.51	-0.45%	買進
HQC	1.01	下跌	下跌		1.05				1.15		
HSL	6.31	上漲	下跌	6.54	5.81	-3.52%			8.34		
HUT	2.10	下跌	下跌		2.33				2.58		
HVG	7.58	下跌	上漲		8.59			3.90	6.94	94.36%	
HVH	11.25	下跌	下跌		11.81				14.23		
IDJ	11.50	上漲	上漲	9.20	8.55	25.00%		7.20	6.50	59.72%	
JVC	3.29	下跌	下跌		3.76				3.79		



We Create Fortune

KLF	1.40	下跌	上漲		1.57			1.50	1.33	-6.67%	
LCG	6.85	下跌	下跌		6.88				7.57		
LGL	6.29	下跌	下跌		6.77				8.02		
LHG	14.70	下跌	下跌		15.04				16.11		
LMH	2.09	下跌	下跌		2.68				4.48		
MST	6.50	上漲	上漲	5.60	5.57	16.07%		3.40	4.34	91.18%	
NDN	15.40	上漲	下跌	15.40	14.24	0.00%			16.36		
PHC	10.50	下跌	下跌		10.91				11.50		
PLP	9.79	上漲	下跌	10.05	8.51	-2.59%			10.52		
PVB	16.20	下跌	下跌		17.40				18.89		
PVC	6.50	上漲	下跌	6.50	6.05	0.00%			6.78		
PVX	0.90	下跌	下跌		1.17				1.37		
PXL	7.90	上漲	上漲	8.10	7.28	-2.47%		6.70	6.66	17.91%	
SHI	8.65	下跌	上漲		9.22			5.77	8.30	50.04%	
SJF	1.80	下跌	下跌		1.84				2.06		
SPP	1.60	上漲	下跌	1.70	1.52	-5.88%			2.15		
TDC	8.15	下跌	下跌		8.45				8.84		
TIG	6.70	上漲	上漲	6.40	5.70	4.69%		3.20	5.54	109.38%	
TLH	3.41	下跌	下跌		3.62				4.07		
TNA	19.60	上漲	下跌	19.40	16.99	1.03%			21.92		
TNI	10.05	下跌	上漲		10.41			10.90	9.99	-7.80%	
TSC	2.45	上漲	下跌	2.40	2.03	2.08%			2.94		
TTF	2.84	上漲	上漲	2.58	2.44	10.08%			2.83		
TTH	2.70	上漲	下跌	2.70	2.53	0.00%			2.88		
TVC	31.90	上漲	上漲	22.00	26.85	45.00%		14.30	18.62	123.08%	
VC3	16.40	下跌	上漲		17.00			22.00	16.32	-25.45%	
VCR	10.70	上漲	下跌	9.40	9.62	13.83%			12.09		
VNA	2.80	下跌	下跌		3.04				3.84		
VNE	3.60	下跌	下跌		3.77				3.70		
VRC	6.20	下跌	下跌		6.79				9.82		

We Create Fortune

胡志明市交易所 (HSX)

	收盤	漲跌%
VNI	934.77	-0.29%
VN30	866.27	0.05%
VN Mid	904.87	-0.37%
VN Small	742.6	0.16%

河內交易所 (HSX)

	收盤	漲跌%
HNI	109.57	-0.15%
HN30	190.93	0.30%
VNX AllSh	827.21	-0.14%

UPCOM 市場 (UPCoM)

	收盤	漲跌%
UPCoM	56.26	-0.37%

外資交易	成交值(十億盾)
買進	323.25
賣出	452.29
買超/賣超	-129.03

外資交易	成交值(十億盾)
買進	3.61
賣出	7.11
買超/賣超	-3.50

外資交易	成交值(十億盾)
買進	7.15
賣出	2.69
買超/賣超	4.45

上漲排名/股碼	漲跌 (VND)	漲跌%
GTN	1250	6.79%
TVB	1250	6.76%
GAB	4700	6.71%
DLG	120	6.56%
CTD	3800	5.92%

上漲排名/股碼	漲跌 (VND)	漲跌%
TIG	400	6.35%
MBG	700	3.83%
CEO	300	3.53%
L14	1600	3.05%
SHB	100	1.37%

上漲排名/股碼	漲跌 (VND)	漲跌%
HND	1100	6.51%
LPB	200	2.78%
EVF	200	2.41%
VCP	900	1.65%
PXL	100	1.28%

下跌排名/股碼	漲跌 (VND)	漲跌%
ROS	-640	-6.96%
DBD	-3100	-5.85%
VHC	-1300	-3.71%
STK	-600	-3.16%
DRC	-750	-3.15%

下跌排名/股碼	漲跌 (VND)	漲跌%
AMV	-900	-4.97%
NDN	-400	-2.53%
TNG	-300	-1.85%
PVI	-500	-1.57%
VCS	-1100	-1.45%

下跌排名/股碼	漲跌 (VND)	漲跌%
MPC	-1400	-5.83%
VGT	-200	-2.22%
OIL	-100	-1.41%
VEA	-500	-1.15%
NTC	-1900	-1.14%

*備註：市值>5,000 億盾；成交值>15 億盾

市值排名/股碼	十億盾
VIC	365,303
VCB	331,574
VHM	285,201
BID	207,134
VNM	187,198

市值排名/股碼	十億盾
ACB	43,732
SHB	12,990
VCS	12,000
VCG	10,954
PVS	7,791

市值排名/股碼	十億盾
ACV	130,389
VEA	57,557
MCH	47,374
GVR	44,904
BCM	26,970

交易量排名/股碼	成交值	30 日均
HNG	10,872,180	292,678
MBB	9,768,630	8,100,761
STB	8,914,870	9,792,571
DLG	8,784,900	6,088,468
TCB	6,393,370	3,366,101

交易量排名/股碼	成交值	30 日均
SHB	6,820,408	10,291,493
ACB	4,094,562	3,756,132
SHS	3,129,147	559,285
NVB	2,258,510	2,060,977
CEO	1,552,467	493,047

交易量排名/股碼	成交值	30 日均
VCP	5,897,420	4,025
LPB	1,460,603	1,296,846
BSR	1,051,360	2,144,237
VIB	973,460	1,074,840
HND	369,000	174,336

資料源: Bloomberg & Yuanta Research

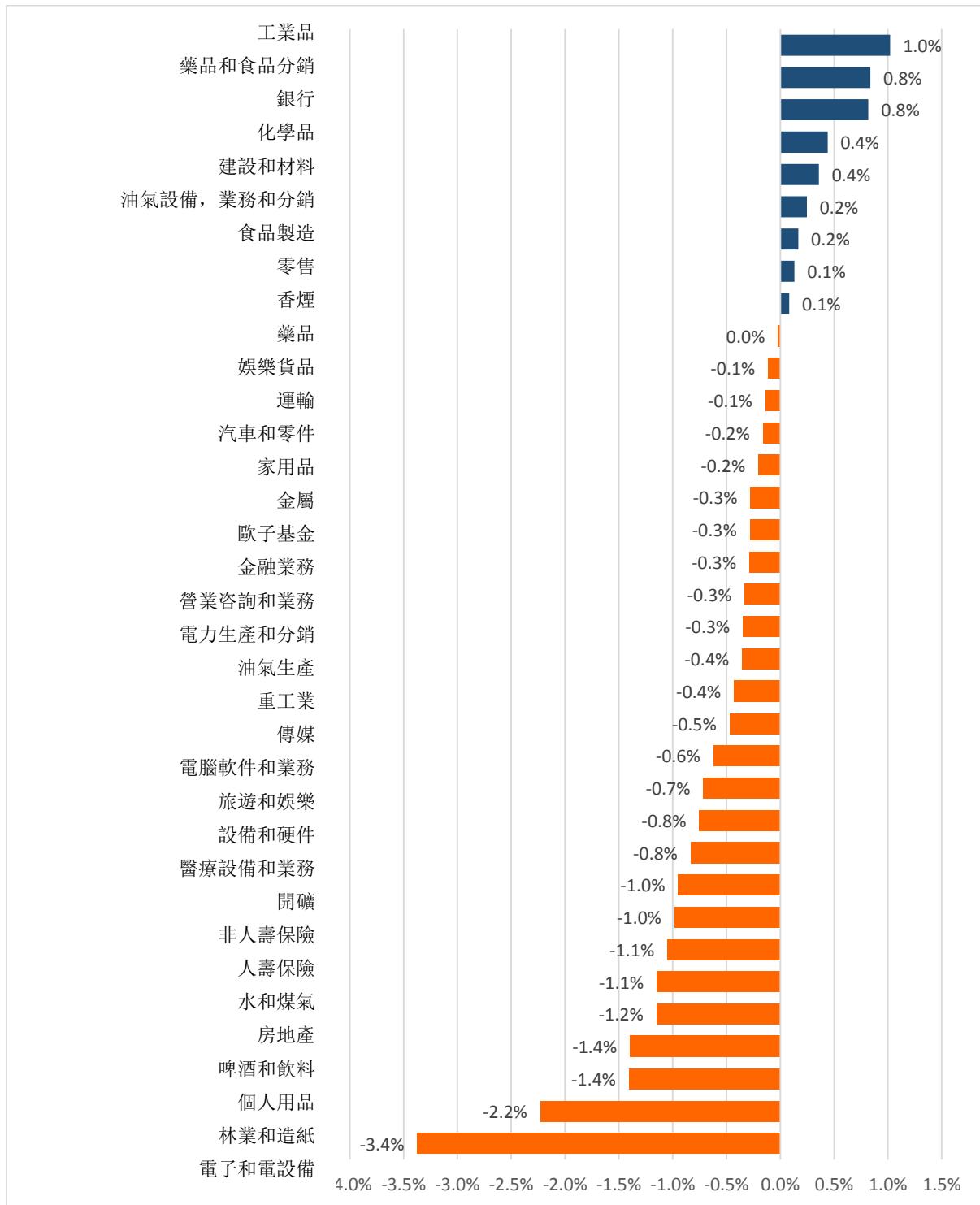
資料源: Bloomberg & Yuanta Research

資料源: Bloomberg & Yuanta Research



We Create Fortune

各行業板塊的交易走勢



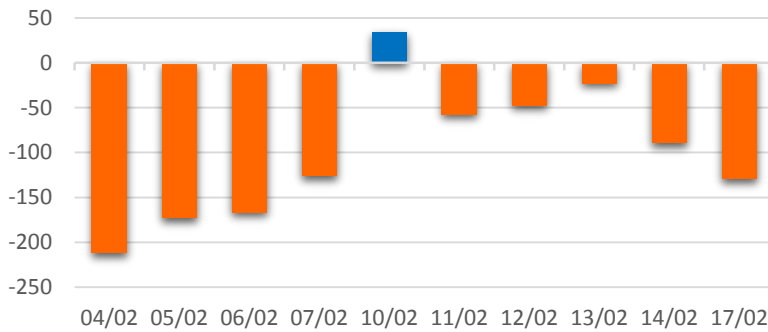
資料源: FiinPro - YSVN



We Create Fortune

外資買進賣統計

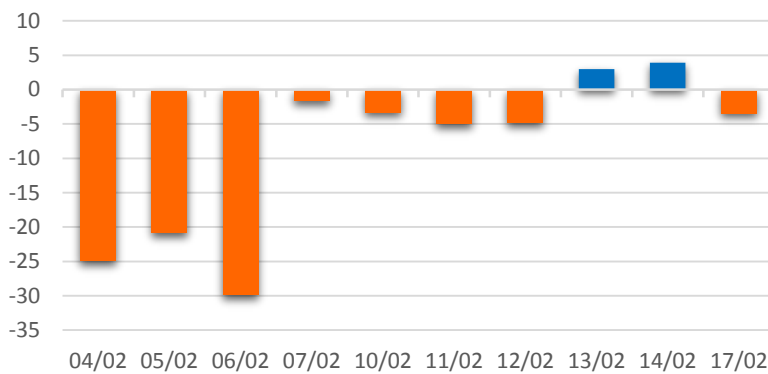
HSX 外資每日買/賣超



證券代碼	買超金額 (百萬盾)	證券代碼	賣超金額 (百萬盾)
VNM	8,859	MSN	28,620
PVD	7,743	VIC	18,644
VCB	2,531	CTG	17,431
DGW	2,145	NVL	10,313
STB	1,883	KBC	7,910

HSX 外資買/賣超的前 5 名

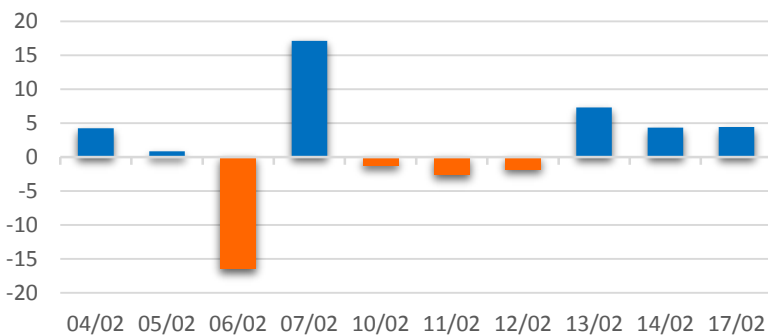
HNX 外資每日買/賣超



證券代碼	買超金額 (百萬盾)	證券代碼	賣超金額 (百萬盾)
TIG	1,249	NTP	4,342
SLS	523	SHB	737
TNG	478	SD6	404
VCS	149	S74	245
NBC	129	NHA	107

HNX 外資買/賣超的前 5 名

UPCOM 外資每日買/賣超



證券代碼	買超金額 (百萬盾)	證券代碼	賣超金額 (百萬盾)
QNS	3,285	VEA	940
LPB	1,462	ACV	419
VHG	96	BCM	107
CMT	50	CTR	41
VAV	45	FOX	32

UPCOM 外資買/賣超的前 5 名

源: FiinPro - YSVN



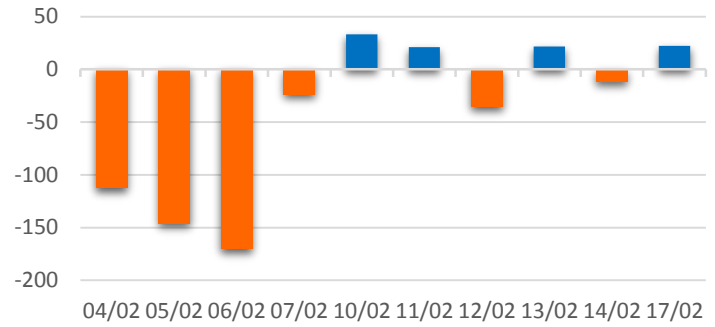
We Create Fortune

自營進出統計

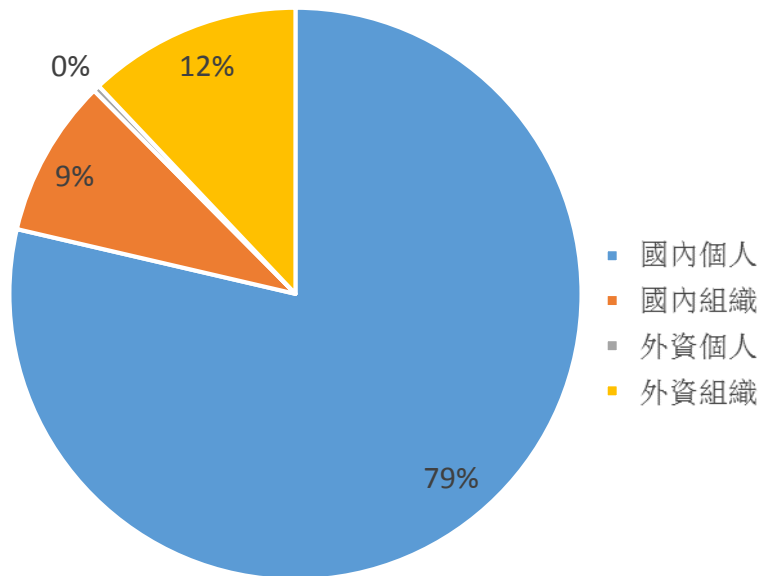
證券代碼	買超金額 (百萬盾)	證券代碼	賣超金額 (百萬盾)
TCB	11,736	MBB	15,334
MWG	9,243	ELC	6,083
PLX	8,644	HPG	5,000
VCB	5,892	FPT	3,758
E1VFN30	5,450	VCB	3,543

券商自營交易最大前名

券商自營交易每日買/賣超 (bil.VND)



越南證券市場投資人類別統計

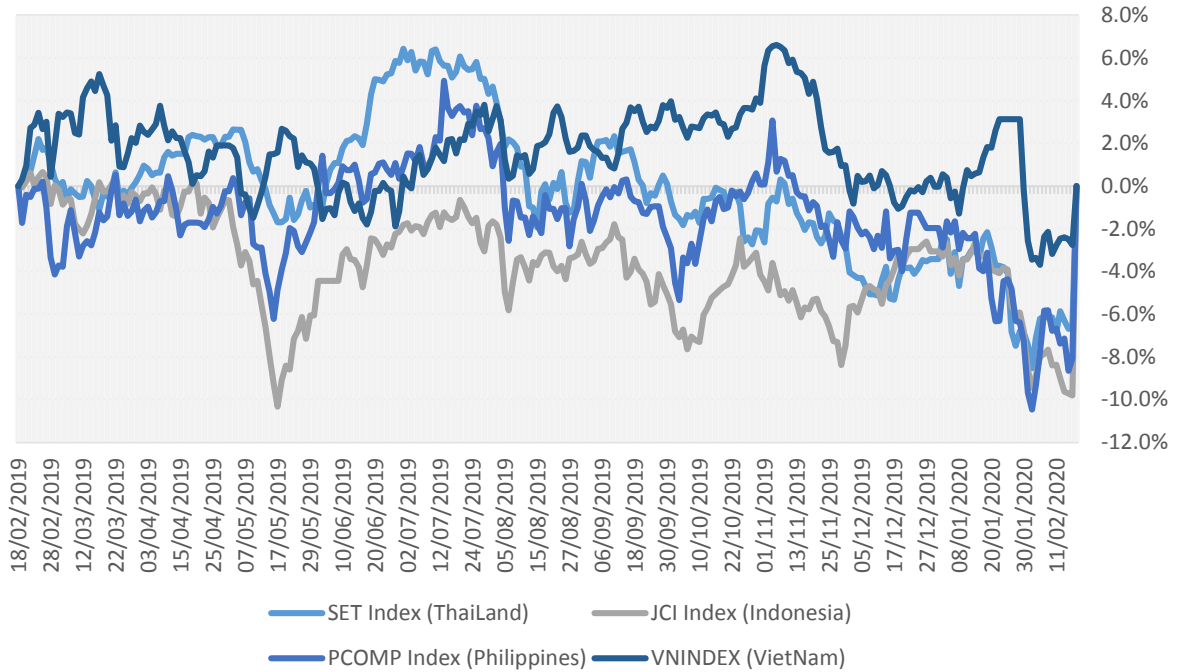


資料源: FinPro - YSVN



We Create Fortune

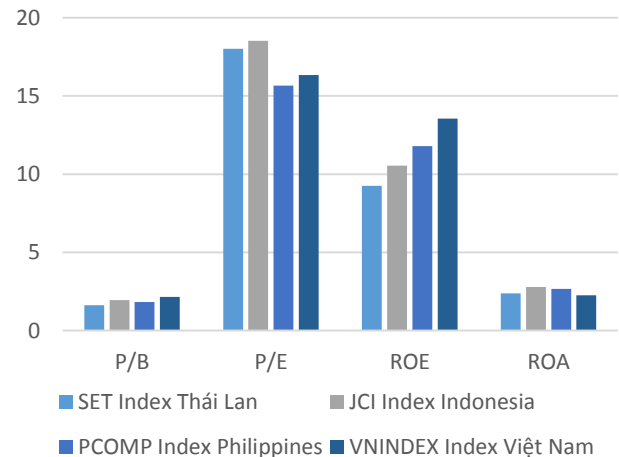
東南亞主要市場走勢比較



東南亞主要市場數據

		Thailand	Indonesia	Philippines	Vietnam
P/B		1.6x	1.9x	1.8x	2.2x
P/E		17.7x	18.2x	15.9x	16.4x
ROE	%	9.45	10.65	11.79	13.45
ROA	%	2.43	2.80	2.66	2.24
Vốn hóa	Tỷ USD	517.36	497.59	179.42	138.15
GTGD	Triệu USD	1.77	0.35	0.10	0.12
LS cổ tức	%	3.43	2.57	1.70	2.14

源：Bloomberg & YSVN





We Create **Fortune**

元大證券（越南）公司

個人客戶分析部

Nguyễn Th ê Minh

研究分析經理

+84 28 3622 6868 ext 3826

minh.nguyen@yuantan.com.vn

Quách Đức Khánh

高級分析專員

+84 28 3622 6868 ext 3833

khanh.quach@yuantan.com.vn

Phạm Tấn Phát

高級分析專員

+84 28 3622 6868 ext 3880

phat.pham@yuantan.com.vn

Nguyễn Trịnh Ngọc Hồng

分析專員

+84 28 3622 6868 ext 3832

hong.nguyen@yuantan.com.vn

個人客戶業務部

Nguyễn Thanh Tùng

總公司業務經理

+84 28 3622 6868 ext 3609

tung.nguyen@yuantan.com.vn

Chung Kim Hoa

華人客戶部經理

+84 28 3622 6868 ext 3828

hoa.chung@yuantan.com.vn

Phù Vĩnh Qu ê

堤岸分行經理

+84 28 3622 6868

que.phu@yuantan.com.vn

Nguyễn Việt Quang

河內分行經理

+84 28 3622 6868 ext 3404

quang.nguyen@yuantan.com.vn

Võ Thị Thu Thủy

平陽分行經理

+84 28 3622 6868 ext 3505

thuy.vo@yuantan.com.vn

Bùi Quốc Phong

同奈分行經理

+84 28 3622 6868

phong.bui@yuantan.com.vn

Nguyễn Đức Hoàn

河內南部營業中心經理

+84 28 3622 6868 ext 3409

hoan.nguyen@yuantan.com.vn

Võ Đình Tuấn

峴港分行經理

+84 28 3622 6868 ext 3301

tuan.vo@yuantan.com.vn



We Create **Fortune**

Appendix A: Important Disclosures

Analyst Certification

Each research analyst primarily responsible for the content of this research report, in whole or in part, certifies that with respect to each security or issuer that the analyst covered in this report: (1) all of the views expressed accurately reflect his or her personal views about those securities or issuers; and (2) no part of his or her compensation was, is, or will be, directly or indirectly, related to the specific recommendations or views expressed by that research analyst in the research report.

Ratings Definitions

BUY: We have a positive outlook on the stock based on our expected absolute or relative return over the investment period. Our thesis is based on our analysis of the company's outlook, financial performance, catalysts, valuation and risk profile. We recommend investors add to their position.

HOLD-Outperform: In our view, the stock's fundamentals are relatively more attractive than peers at the current price. Our thesis is based on our analysis of the company's outlook, financial performance, catalysts, valuation and risk profile.

HOLD-Underperform: In our view, the stock's fundamentals are relatively less attractive than peers at the current price. Our thesis is based on our analysis of the company's outlook, financial performance, catalysts, valuation and risk profile.

SELL: We have a negative outlook on the stock based on our expected absolute or relative return over the investment period. Our thesis is based on our analysis of the company's outlook, financial performance, catalysts, valuation and risk profile. We recommend investors reduce their position.

Under Review: We actively follow the company, although our estimates, rating and target price are under review.

Restricted: The rating and target price have been suspended temporarily to comply with applicable regulations and/or Yuanta policies.

Note: Yuanta research coverage with a Target Price is based on an investment period of 12 months. Greater China Discovery Series coverage does not have a formal 12 month Target Price and the recommendation is based on an investment period specified by the analyst in the report.

Global Disclaimer

© 2018 Yuanta. All rights reserved. The information in this report has been compiled from sources we believe to be reliable, but we do not hold ourselves responsible for its completeness or accuracy. It is not an offer to sell or solicitation of an offer to buy any securities. All opinions and estimates included in this report constitute our judgment as of this date and are subject to change without notice.

This report provides general information only. Neither the information nor any opinion expressed herein constitutes an offer or invitation to make an offer to buy or sell securities or other investments. This material is prepared for general circulation to clients and is not intended to provide tailored investment advice and does not take into account the individual financial situation and objectives of any specific person who may receive this report. Investors should seek financial advice regarding the appropriateness of investing in any securities, investments or investment strategies discussed or recommended in this report. The information contained in this report has been compiled from sources believed to be reliable but no representation or warranty, express or implied, is made as to its accuracy, completeness or correctness. This report is not (and should not be construed as) a solicitation to act as securities broker or dealer in any jurisdiction by any person or company that is not legally permitted to carry on such business in that jurisdiction.

Yuanta research is distributed in the United States only to Major U.S. Institutional Investors (as defined in Rule 15a-6 under the Securities Exchange Act of 1934, as amended and SEC staff interpretations thereof). All transactions by a US person in the securities mentioned in this report must be effected through a registered broker-dealer under Section 15 of the Securities Exchange Act of 1934, as amended. Yuanta research is distributed in Taiwan by Yuanta Securities Investment Consulting. Yuanta research is distributed in Hong Kong by Yuanta Securities (Hong Kong) Co. Limited, which is licensed in Hong Kong by the Securities and Futures Commission for regulated activities, including Type 4 regulated activity (advising on securities). In Hong Kong, this research report may not be redistributed, retransmitted or disclosed, in whole or in part or any form or manner, without the express written