

當日市場：外資未有停止賣超的跡象

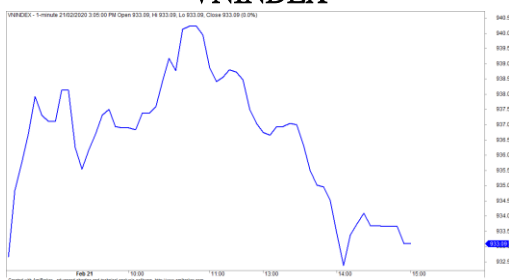
2020/02/21

市場走勢

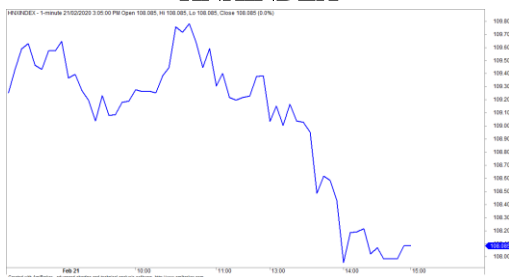
市場指數	VNI	HNI	UPCOM
收盤	933.09	108.09	56.30
%日	-0.54%	-1.35%	-0.07%
%週	-0.47%	-1.50%	-0.30%
%月	-5.40%	2.37%	0.61%
%年	-5.52%	1.87%	1.37%
成交值(十億盾)			
當日	3,874	415	281
日均量/週	3,369	489	518
日均量/月	3,548	433	307
外資進出			
買進	340.29	3.36	11.06
賣出	457.31	8.27	21.89
買賣超	-117.03	-4.91	-10.83
市場漲跌家數			
上漲	113	51	152
下跌	182	74	110
持平	95	247	641
市場指標			
P/E	14.49	9.31	15.17
總市值 (兆盾)	3,216	208	901
股息殖利率	2.47%	5.34%	4.78%

資料源: Bloomberg - YSVN

VNINDEX



HNIINDEX



市場走勢

VN-Index 保持了上一盤的上漲勢頭，並重新測試了 940 點。但是，銀行股和藍籌股的拋售壓力強勁增長，因此該指數回頭下跌。VN-Index 收盤下跌 0.54%，收於 933.09 點。HNX-Index 下跌 1.36%，收於 108.09 點，Upcom-Index 微跌。三大市場的交易價值超過 3 兆 7 千億盾。

在 HOSE 上的 CTG (-3.9%)，BID (-3.5%)，MBB (-2.1%)，TCB (-1.7%) 和 HNX 上的 ACB (-2.7%) 均呈紅跌，銀行股的交易不太樂觀。相反，食品股逆市而行，如：MSN (+3.7%)，VNM (+2%)，其中 MSN 的子公司完成了對 NET 洗衣粉股份公司的收購 (NET (HNX))，而工業和貿易部則表示，VNM 還獲准向中國市場出口一些乳製品。

一些中型房地產股也上漲，SJS (上漲 5.7%) 和價格走勢趨於恢復至 21,000-23,000 越南盾的歷史頂部。此外，DXG (+2.4%) 和價格走勢圖從 10,500 越南盾的底部開始處於恢復狀態。

外資強勁賣超，價值超過 1,320 億越南盾。集中拋售 E1VFN30 (503 億越南盾)，BID (400 億越南盾)。相反集中購買 VNM (132 億越南盾)，VIC (112 億越南盾)。

市場短期觀點

我們認為，市場可能會重返上漲至 VN 指數的 940 點。同時，由於近期中型股和小型股的股票大幅上漲之後，是這 2 類股的修正壓力趨於增加，尤其是現金流量可能繼續分散。另外，股票比例持續提高，表明短期策略仍在尋找投資的機會。

我們的趨勢指標系統維持 VN 指數和 VN30 的短期上漲趨勢，支撐位分別為 916.75 點和 851.67 點。因此，我們建議短期投資者可以利用此修正階段來增加股票比例並可購買新股票。最重要的是，在此期間，投資者應注意每檔股票的趨勢。

建議短線投資比重：62%股票/38%現金。

建議中線投資比重：32%股票/68%現金。

(股票趨勢追蹤圖在下一頁內更新)

We Create Fortune

股票趨勢追蹤表

股票	價格	短期趨勢	中期趨勢	短期買進價格	短期停損	暫計短期利潤%	短期訊號	中期買進價格	中期停損	暫計中期利潤%	中期訊號
AAA	13.30	上漲	上漲	11.95	11.99	11.30%			13.23		
ACB	25.70	上漲	上漲	24.00	25.17	7.08%		24.00	22.57	7.08%	
ACV	60.00	下跌	下跌		61.40				67.00		
ANV	18.35	上漲	下跌	18.80	17.72	-2.39%			21.46		
ASM	5.85	下跌	下跌		6.04				6.62		
BFC	12.00	上漲	下跌	11.20	11.27	7.14%			12.24		
BID	49.50	下跌	上漲		53.88			33.40	49.22	48.20%	
BMP	44.50	上漲	下跌	44.00	41.71	1.14%			45.49		
BSR	7.70	下跌	下跌		8.10				8.84		
BVH	58.50	下跌	下跌		59.50				64.91		
BWE	21.10	上漲	下跌	21.00	20.44	0.48%			22.61		
CEO	8.50	上漲	下跌	8.80	8.21	-3.41%			9.26		
CII	23.30	下跌	上漲		24.56			26.00	22.83	-10.38%	
CMG	33.00	上漲	下跌	32.10	30.54	2.80%			34.69		
CMX	13.30	下跌	上漲		14.27			13.50	8.98	-1.48%	買進
CSM	14.70	上漲	下跌	14.70	14.45	0.00%	買進		14.75		
CTD	66.90	上漲	上漲	56.80	64.31	17.78%		64.20	50.64	4.21%	買進
CTG	25.85	上漲	上漲	20.60	25.65	25.49%		23.55	24.15	9.77%	
CTR	47.70	上漲	上漲	48.20	44.29	-1.04%		49.70	40.69	-4.02%	
CVT	20.20	上漲	下跌	20.35	19.67	-0.74%			21.66		
DCM	6.22	上漲	上漲	5.93	5.97	4.89%		6.18	5.44	0.65%	買進
DGC	24.60	下跌	下跌		25.21				26.93		
DGW	27.70	上漲	上漲	24.85	26.67	11.47%		25.20	22.97	9.92%	
DHA	32.35	上漲	下跌	31.85	30.41	1.57%			32.52		
DHC	37.55	下跌	上漲		39.22			37.70	36.02	-0.40%	
DHG	96.80	下跌	上漲		101.23			99.50	88.63	-2.71%	
DIG	13.20	上漲	上漲	12.65	12.90	4.35%			13.14		
DPG	29.75	上漲	下跌	28.55	26.55	4.20%			32.83		
DPM	12.40	上漲	下跌	12.05	11.76	2.90%			12.75		
DPR	38.40	下跌	上漲		40.16			41.30	36.21	-7.02%	
DQC	14.10	下跌	下跌		14.81				16.06		
DRC	23.30	下跌	下跌		24.62				25.96		
DXG	12.70	上漲	下跌	12.45	11.87	2.01%			13.70		
EIB	17.30	上漲	上漲	17.80	16.75	-2.81%		18.40	16.46	-5.98%	

We Create Fortune

FCN	9.98	上漲	下跌	9.98	9.88	0.00%	買進		10.51		
FMC	24.80	下跌	下跌		25.53				26.56		
FPT	54.70	上漲	下跌	54.10	53.59	1.11%			56.69		
GAS	85.40	上漲	下跌	87.50	83.63	-2.40%			92.82		
GEX	18.70	下跌	下跌		19.47				20.60		
GIL	20.30	下跌	上漲		21.55			18.90	17.41	7.41%	
GMD	19.85	上漲	下跌	19.90	18.96	-0.25%			21.10		
GTN	17.65	下跌	下跌		19.37				19.23		
GVR	11.50	上漲	下跌	11.80	10.85	-2.54%			12.77		
HAG	3.44	下跌	下跌		3.59				3.97		
HAX	13.55	下跌	下跌		14.30				16.38		
HBC	11.25	上漲	下跌	11.15	10.42	0.90%			12.07		
HCM	18.85	下跌	下跌		19.82				21.47		
HDB	28.40	上漲	上漲	28.40	27.99	0.00%		29.95	25.76	-5.18%	
HDC	22.00	上漲	下跌	21.35	21.04	3.04%			23.28		
HDG	28.25	上漲	下跌	28.30	26.63	-0.18%			29.65		
HNG	13.60	下跌	下跌		13.78				14.51		
HPG	23.55	下跌	上漲		24.60			23.85	23.23	-1.26%	
HSG	8.17	下跌	上漲		8.39			7.75	7.52	5.42%	
HT1	14.70	下跌	上漲		14.86			16.90	13.91	-13.02%	
HUT	2.10	下跌	下跌		2.33				2.58		
HVN	26.90	下跌	下跌		28.13				30.61		
KBC	15.00	下跌	上漲		15.27			15.35	14.21	-2.28%	
KDH	24.55	下跌	下跌		25.16				26.33		
KSB	19.10	上漲	上漲	16.65	17.04	14.71%			17.89		
LCG	6.80	上漲	下跌	7.12	6.66	-4.49%			7.57		
LDG	6.53	下跌	下跌		7.00				7.94		
LHG	15.00	上漲	下跌	15.20	14.67	-1.32%			16.11		
LPB	7.00	上漲	上漲	7.00	6.77	0.00%		7.40	6.18	-5.41%	買進
MBB	21.20	上漲	下跌	21.80	20.87	-2.75%			22.70		
MPC	23.10	上漲	上漲	22.00	22.01	5.00%		24.10	19.14	-4.15%	
MSN	53.00	上漲	下跌	53.00	51.76	0.00%	買進		56.41		
MSR	14.70	上漲	下跌	15.00	13.54	-2.00%			16.05		
MWG	110.60	下跌	下跌		111.45				118.39		
NDN	16.10	上漲	下跌	15.40	14.46	4.55%			16.36		
NKG	8.80	下跌	下跌		8.80				9.51		
NLG	26.00	下跌	下跌		26.97			28.70	26.30	-8.38%	
NT2	20.30	上漲	上漲	19.80	19.99	2.53%		20.55	18.73	-1.22%	
NTL	21.20	下跌	下跌		21.74				23.30		

We Create Fortune

NVL	54.00	下跌	下跌		56.28				58.61		
OIL	7.10	下跌	下跌		7.55				8.38		
PAC	23.60	下跌	下跌		24.07				25.39		
PC1	15.50	上漲	下跌	16.05	14.82	-3.43%			17.81		
PDR	26.05	上漲	上漲	26.50	25.03	-1.70%		29.00	25.19	-10.17%	
PHR	47.20	上漲	上漲	38.50	41.36	22.60%			43.76		
PLX	52.80	上漲	下跌	53.30	51.38	-0.94%			55.87		
PNJ	83.80	下跌	下跌		85.93				89.93		
POW	10.75	上漲	下跌	10.55	10.01	1.90%			11.22		
PVT	13.20	下跌	下跌		13.90				14.77		
PPC	28.00	上漲	上漲	26.80	26.96	4.48%		28.40	24.39	-1.41%	
PTB	65.90	上漲	下跌	70.00	65.36	-5.86%			72.44		
PVB	15.70	下跌	下跌		16.90				18.89		
PVD	13.20	上漲	下跌	13.55	12.66	-2.58%			14.83		
PVI	32.20	上漲	下跌	32.00	30.88	0.63%			33.18		
PVS	16.40	上漲	下跌	16.90	15.44	-2.96%			18.18		
PXS	5.70	上漲	上漲	5.90	5.44	-3.39%		6.20	4.92	-8.06%	
QNS	27.20	下跌	上漲	27.70	27.51	-0.70%	賣出	29.50	26.05	-7.80%	買進
REE	35.00	上漲	下跌	34.75	34.02	0.72%			36.65		
SAB	180.60	下跌	下跌		189.23				214.45		
SAM	9.71	下跌	上漲	8.15	9.76	19.78%	賣出	7.40	8.86	31.22%	
SCR	5.46	上漲	下跌	5.30	5.28	3.02%			5.86		
SHI	8.86	下跌	上漲		9.13			6.99	8.30	26.75%	
SJS	20.50	上漲	上漲	16.90	17.81	21.30%		17.00	15.29	20.59%	
SKG	11.35	下跌	下跌		11.68				12.46		
SSI	17.45	下跌	下跌		17.93				19.29		
STB	11.30	上漲	上漲	10.95	10.93	3.20%		10.20	10.14	10.78%	
TCB	23.10	上漲	下跌	22.65	22.58	1.99%			23.81		
TCM	20.30	上漲	上漲	21.00	19.69	-3.33%		20.65	18.90	-1.69%	
TDH	10.05	上漲	下跌	10.20	9.74	-1.47%			10.67		
TLH	3.39	下跌	下跌		3.60				4.00		
TNG	14.90	上漲	上漲	16.20	14.51	-8.02%		15.50	13.32	-3.87%	
VCB	89.00	下跌	上漲		91.95			62.00	86.74	43.55%	
VCG	24.80	上漲	下跌	25.80	24.54	-3.88%			26.88		
VCS	72.90	上漲	下跌	71.80	69.11	1.53%			77.55		
VGC	18.50	上漲	下跌	18.10	17.43	2.21%			18.80		
VGT	8.70	上漲	上漲	8.60	8.45	1.16%		9.10	7.69	-4.40%	
VHC	35.20	上漲	下跌	34.75	33.23	1.29%			38.00		
VHM	86.10	下跌	下跌		88.10				91.72		

We Create Fortune

VIB	18.80	上漲	上漲	18.20	17.46	3.30%		17.70	16.56	6.21%	
VIC	109.90	上漲	下跌	110.00	102.58	-0.09%		112.00	117.72	5.11%	賣出
VIP	5.15	下跌	上漲		5.52			5.54	4.85	-7.04%	買進
VJC	128.60	上漲	下跌	131.20	124.93	-1.98%			136.53		
VND	14.05	下跌	上漲		14.54			14.70	13.53	-4.42%	
VNG	17.90	下跌	下跌		18.62				20.46		
VNM	108.50	下跌	下跌		110.55				116.15		
VPB	28.80	上漲	上漲	20.00	26.54	44.00%		21.90	22.87	31.51%	
VPI	41.95	上漲	上漲	42.45	41.79	-1.18%		41.30	40.58	1.57%	
VRC	7.50	上漲	下跌	7.09	6.47	5.78%			9.77		
VRE	30.70	上漲	下跌	32.00	29.67	-4.06%			33.88		
VSC	25.30	下跌	上漲		26.09			27.00	24.46	-6.30%	

LARGECAPS 大型股票趨勢追蹤表

股票	價格	短期趨勢	中期趨勢	短期買進價格	短期停損	暫計短期利潤%	短期訊號	中期買進價格	中期停損	暫計中期利潤%	中期訊號
ACB	25.70	上漲	上漲	24.00	25.17	7.08%		24.00	22.57	7.08%	
BID	49.50	下跌	上漲		53.88			33.40	49.22	48.20%	
BSR	7.70	下跌	下跌		8.10				8.84		
BVH	58.50	下跌	下跌		59.50				64.91		
CTG	25.85	上漲	上漲	20.60	25.65	25.49%		23.55	24.15	9.77%	
FPT	54.70	上漲	下跌	54.10	53.59	1.11%			56.69		
GAS	85.40	上漲	下跌	87.50	83.63	-2.40%			92.82		
GEX	18.70	下跌	下跌		19.47				20.60		
GVR	11.50	上漲	下跌	11.80	10.85	-2.54%			12.77		
HDB	28.40	上漲	上漲	28.40	27.99	0.00%		29.95	25.76	-5.18%	
HNG	13.60	下跌	下跌		13.78				14.51		
HPG	23.55	下跌	上漲		24.60			23.85	23.23	-1.26%	
HVN	26.90	下跌	下跌		28.13				30.61		
KDH	24.55	下跌	下跌		25.16				26.33		
MBB	21.20	上漲	下跌	21.80	20.87	-2.75%			22.70		
MSN	53.00	上漲	下跌	53.00	51.76	0.00%	買進		56.41		
MWG	110.60	下跌	下跌		111.45				118.39		
NVL	54.00	下跌	下跌		56.28				58.61		
OIL	7.10	下跌	下跌		7.55				8.38		
PLX	52.80	上漲	下跌	53.30	51.38	-0.94%			55.87		
PNJ	83.80	下跌	下跌		85.93				89.93		

We Create Fortune

POW	10.75	上漲	下跌	10.55	10.01	1.90%			11.22		
QNS	27.20	下跌	上漲	27.70	27.51	-0.70%	賣出	29.50	26.05	-7.80%	
REE	35.00	上漲	下跌	34.75	34.02	0.72%			36.65		
ROS	8.50	下跌	下跌		9.55				11.75		
SBT	22.00	上漲	上漲	18.50	20.99	18.92%		17.50	17.78	25.71%	
SSI	17.45	下跌	下跌		17.93				19.29		
STB	11.30	上漲	上漲	10.95	10.93	3.20%		10.20	10.14	10.78%	
TCB	23.10	上漲	下跌	22.65	22.58	1.99%			23.81		
TPB	21.30	上漲	下跌	21.80	20.68	-2.29%			23.94		
VCB	89.00	下跌	上漲		91.95			62.00	86.74	43.55%	
VCG	24.80	上漲	下跌	25.80	24.54	-3.88%			26.88		
VCS	72.90	上漲	下跌	71.80	69.11	1.53%			77.55		
VEA	42.70	上漲	下跌	45.50	42.41	-6.15%			59.45		
VGI	29.20	上漲	上漲	27.90	27.75	4.66%		28.30	21.71	3.18%	
VHM	86.10	下跌	下跌		88.10				91.72		
VIB	18.80	上漲	上漲	18.20	17.46	3.30%		15.00	16.56	25.30%	
VIC	109.90	上漲	下跌	110.00	102.58	-0.09%			117.72		
VJC	128.60	上漲	下跌	131.20	124.93	-1.98%			136.53		
VNM	108.50	下跌	下跌		110.55				116.15		
VPB	28.80	上漲	上漲	20.00	26.54	44.00%		21.90	22.87	31.51%	
VRE	30.70	上漲	下跌	32.00	29.67	-4.06%			33.88		

MIDCAPS 中型股票趨勢追蹤表

股票	價格	短期趨勢	中期趨勢	短期買進價格	短期停損	暫計短期利潤%	短期訊號	中期買進價格	中期停損	暫計中期利潤%	中期訊號
AAA	13.30	上漲	上漲	11.95	11.99	11.30%		13.30	13.23	0.00%	買進
ANV	18.35	上漲	下跌	18.80	17.72	-2.39%			21.46		
ASM	5.85	下跌	下跌		6.04				6.62		
BMI	23.65	下跌	下跌		24.59				26.38		
BMP	44.50	上漲	下跌	44.00	41.71	1.14%			45.49		
BWE	21.10	上漲	下跌	21.00	20.44	0.48%			22.61		
CEO	8.50	上漲	下跌	8.80	8.21	-3.41%			9.26		
CII	23.30	下跌	上漲		24.56			26.00	22.83	-10.38%	
CRE	22.45	下跌	下跌		23.02				23.88		
CTI	22.50	上漲	下跌	22.20	20.20	1.35%			23.07		
CTR	47.70	上漲	上漲	48.20	44.29	-1.04%		43.70	40.69	9.15%	

We Create Fortune

D2D	64.00	上漲	上漲	54.90	58.12	16.58%		64.00	62.57	0.00%	買進
DBD	49.00	下跌	下跌		52.20				60.29		
DCM	6.22	上漲	上漲	5.93	5.97	4.89%		6.18	5.44	0.65%	
DGW	27.70	上漲	上漲	24.85	26.67	11.47%		25.20	22.97	9.92%	
DHC	37.55	下跌	上漲		39.22			37.70	36.02	-0.40%	
DIG	13.20	上漲	上漲	12.65	12.90	4.35%		13.20	13.14	0.00%	買進
DPG	29.75	上漲	下跌	28.55	26.55	4.20%			32.83		
DPM	12.40	上漲	下跌	12.05	11.76	2.90%			12.75		
DRC	23.30	下跌	下跌		24.62				25.96		
DXG	12.70	上漲	下跌	12.45	11.87	2.01%			13.70		
E1VFN30	14.43	上漲	下跌	14.68	13.82	-1.70%			15.42		
FCN	9.98	上漲	下跌		9.88				10.51		
FLC	4.01	下跌	下跌		4.20				4.74		
GEG	23.50	下跌	下跌		24.64				26.69		
GMD	19.85	上漲	下跌	19.90	18.96	-0.25%			21.10		
GTN	17.65	下跌	下跌	18.40	19.37	5.30%	賣出		19.23		
HAG	3.44	下跌	下跌		3.59				3.97		
HBC	11.25	上漲	下跌	11.15	10.42	0.90%			12.07		
HCM	18.85	下跌	下跌		19.82				21.47		
HDC	22.00	上漲	下跌	21.35	21.04	3.04%			23.28		
HDG	28.25	上漲	下跌	28.30	26.63	-0.18%			29.65		
HPX	27.60	上漲	#N/A	27.50	27.12	0.36%		35.30	#N/A	#N/A	
HSG	8.17	下跌	上漲		8.39			7.75	7.52	5.42%	
HT1	14.70	下跌	上漲		14.86			16.90	13.91	-13.02%	
HTM	17.00	上漲	上漲	19.60	16.31	-13.27%		20.00	15.34	-15.00%	
IBC	20.90	上漲	下跌	20.80	20.32	0.48%			21.22		
IDI	4.37	上漲	下跌	4.53	4.23	-3.53%			4.85		
IJC	14.00	上漲	下跌	14.30	13.31	-2.10%	買進		15.38		
ITA	2.40	上漲	下跌	2.49	2.33	-3.61%			2.57		
KBC	15.00	下跌	上漲		15.27			14.85	14.21	1.03%	
KDC	18.50	下跌	下跌		18.85				20.24		
KOS	27.40	下跌	上漲		29.75			26.30	26.55	4.18%	
KSB	19.10	上漲	上漲	16.65	17.04	14.71%		19.10	17.89	0.00%	買進
LDG	6.53	下跌	下跌		7.00				7.94		
LPB	7.00	上漲	上漲	7.00	6.77	0.00%		7.40	6.18	-5.41%	
MBG	19.20	上漲	下跌	17.30	16.79	10.98%			26.71		
MBS	11.60	下跌	下跌		12.46				13.68		
MPC	23.10	上漲	上漲	22.00	22.01	5.00%		24.10	19.14	-4.15%	

We Create Fortune

NBB	19.30	下跌	下跌		20.65				22.02		
NKG	8.80	下跌	下跌		8.80				9.51		
NLG	26.00	下跌	下跌		26.97			26.28	26.30	0.06%	賣出
NT2	20.30	上漲	上漲	19.80	19.99	2.53%		20.55	18.73	-1.22%	
NTL	21.20	下跌	下跌		21.74				23.30		
NVB	8.90	下跌	上漲		9.47			8.50	8.62	4.71%	
OGC	3.47	上漲	下跌	3.54	3.38	-1.98%			3.80		
PC1	15.50	上漲	下跌	16.05	14.82	-3.43%			17.81		
PDR	26.05	上漲	上漲	26.50	25.03	-1.70%		23.59	25.19	10.40%	
PHR	47.20	上漲	上漲	38.50	41.36	22.60%		47.20	43.76	0.00%	買進
PPC	28.00	上漲	上漲	26.80	26.96	4.48%		28.40	24.39	-1.41%	
PTB	65.90	上漲	下跌	70.00	65.36	-5.86%			72.44		
PVD	13.20	上漲	下跌	13.55	12.66	-2.58%			14.83		
PVI	32.20	上漲	下跌	32.00	30.88	0.63%			33.18		
PVS	16.40	上漲	下跌	16.90	15.44	-2.96%			18.18		
PVT	13.20	下跌	下跌		13.90				14.77		
QCG	3.74	下跌	下跌		3.79				4.13		
SCR	5.46	上漲	下跌	5.30	5.28	3.02%			5.86		
SGP	6.80	上漲	下跌	6.70	6.21	1.49%			7.68		
SHB	6.90	下跌	上漲		7.67			7.10	6.09	-2.82%	
SHS	7.20	上漲	下跌	7.30	6.59	-1.37%			7.73		
SZC	17.60	上漲	下跌	15.55	16.69	13.18%			17.81		
TCH	44.65	上漲	上漲	30.05	44.00	48.59%		26.15	40.21	70.75%	
TCM	20.30	上漲	上漲	21.00	19.69	-3.33%		20.65	18.90	-1.69%	
TDH	10.05	上漲	下跌	10.20	9.74	-1.47%			10.67		
TNG	14.90	上漲	上漲	16.20	14.51	-8.02%		15.50	13.32	-3.87%	
TTB	3.80	上漲	下跌	3.70	3.25	2.70%	買進		5.49		
VGC	18.50	上漲	下跌	18.10	17.43	2.21%			18.80		
VGT	8.70	上漲	上漲	8.60	8.45	1.16%		9.10	7.69	-4.40%	
VHC	35.20	上漲	下跌	34.75	33.23	1.29%			38.00		
VND	14.05	下跌	上漲		14.54			14.70	13.53	-4.42%	
VNG	17.90	下跌	下跌		18.62				20.46		
VPI	41.95	上漲	上漲	42.45	41.79	-1.18%		41.30	40.58	1.57%	

We Create Fortune

SMALLCAPS 小型股票趨勢追蹤表

股票	價格	短期趨勢	中期趨勢	短期買進價格	短期停損	暫計短期利潤%	短期訊號	中期買進價格	中期停損	暫計中期利潤%	中期訊號
AAV	7.00	下跌	下跌		7.46				8.20		
AGR	3.41	上漲	下跌	3.60	3.27	-5.28%			3.77		
AMD	2.15	上漲	下跌	2.00	2.13	7.50%			2.28		
APG	10.35	下跌	上漲		11.37			9.90	9.37	4.55%	
ART	2.50	下跌	上漲		2.60			2.30	2.12	8.70%	
BCG	6.31	上漲	下跌	6.59	5.75	-4.25%			7.34		
C4G	6.00	下跌	下跌		6.28				6.98		
C69	7.30	上漲	下跌	6.30	6.45	15.87%			10.52		
CCL	6.32	上漲	下跌	6.54	5.92	-3.36%			7.40		
CVT	20.20	上漲	下跌	20.35	19.67	-0.74%			21.66		
DAH	8.63	下跌	下跌		9.01				10.27		
DLG	1.91	上漲	下跌	1.95	1.78	-2.05%			2.21		
DRH	4.70	上漲	上漲	3.63	4.12	29.48%		4.70	4.24	0.00%	買進
DTD	11.00	上漲	下跌	10.80	10.36	1.85%			11.67		
EVG	2.55	上漲	下跌	2.55	2.44	0.00%	買進		2.74		
FIT	9.30	上漲	下跌	9.09	8.55	2.31%			9.74		
FTM	2.12	上漲	下跌	1.84	1.91	15.22%			2.92		
FUESS V50	12.55	上漲	下跌	12.60	12.37	-0.40%			12.91		
GKM	15.80	上漲	上漲	15.00	15.27	5.33%		14.90	14.87	6.04%	
HAH	11.30	上漲	下跌	11.00	10.69	2.73%			11.79		
HAI	2.63	上漲	下跌	2.82	2.52	-6.74%			3.33		
HAR	3.40	上漲	下跌	3.56	3.22	-4.49%			4.02		
HDA	8.20	下跌	下跌		8.81				9.98		
HHP	12.60	下跌	下跌		12.89				13.13		
HHS	4.52	上漲	上漲	4.03	4.30	12.16%		3.36	3.61	34.52%	
HID	2.45	上漲	上漲	2.36	2.36	3.81%		2.63	2.16	-6.84%	
HII	13.25	上漲	上漲	9.61	11.37	37.88%		11.00	8.94	20.45%	
HQC	1.07	上漲	下跌	1.09	1.06	-1.83%			1.15		
HSL	6.16	上漲	下跌	6.54	5.81	-5.81%			7.43		
HUT	2.10	下跌	下跌		2.33				2.58		
HVG	7.06	下跌	上漲		8.37			3.90	6.94	81.03%	
HVH	12.00	上漲	下跌	12.00	11.81	0.00%	買進		14.11		
IDJ	13.90	上漲	上漲	9.20	11.74	51.09%		7.20	7.27	93.06%	

We Create Fortune

JVC	3.32	下跌	下跌		3.65				3.79		
KLF	1.50	上漲	上漲	1.60	1.27	-6.25%		1.50	1.33	0.00%	
LCG	6.80	上漲	下跌	7.12	6.66	-4.49%			7.57		
LGL	6.07	下跌	下跌		6.77				7.56		
LHG	15.00	上漲	下跌	15.20	14.67	-1.32%			16.11		
LMH	2.34	下跌	下跌		2.59				4.48		
MST	6.60	上漲	上漲	5.60	5.98	17.86%		3.40	4.69	94.12%	
NDN	16.10	上漲	下跌	15.40	14.46	4.55%			16.36		
PHC	10.75	下跌	下跌		10.91				11.50		
PLP	9.50	上漲	下跌	10.05	8.61	-5.47%			10.52		
PVB	15.70	下跌	下跌		16.90				18.89		
PVC	6.50	上漲	下跌	6.50	6.08	0.00%			6.78		
PVX	1.00	下跌	下跌		1.17				1.30		
PXL	8.10	上漲	上漲	8.10	7.37	0.00%		6.70	6.66	20.90%	
SHI	8.86	下跌	上漲		9.13			5.77	8.30	53.68%	
SJF	1.75	下跌	下跌		1.84				2.06		
SPP	1.60	下跌	下跌		1.77				2.15		
TDC	8.25	下跌	下跌		8.45				8.84		
TIG	7.40	上漲	上漲	6.40	6.21	15.63%		3.20	5.54	131.25%	
TLH	3.39	下跌	下跌		3.60				4.00		
TNA	18.95	上漲	下跌	19.40	17.61	-2.32%			21.92		
TNI	10.20	下跌	上漲		10.41			10.90	9.99	-6.42%	
TSC	2.25	上漲	下跌	2.40	2.07	-6.25%			2.94		
TTF	2.85	上漲	上漲	2.58	2.62	10.47%		2.85	2.83	0.00%	買進
TTH	2.60	上漲	下跌	2.70	2.53	-3.70%			2.88		
TVC	28.80	下跌	上漲	22.00	29.46	33.91%	賣出	14.30	21.79	101.40%	
VC3	16.40	下跌	上漲		16.98			22.00	16.32	-25.45%	
VCR	12.90	上漲	上漲	9.40	11.64	37.23%		12.90	12.09	0.00%	買進
VNA	3.00	上漲	下跌	3.10	2.70	-3.23%			3.80		
VNE	3.65	下跌	下跌		3.77				3.70		
VRC	7.50	上漲	下跌	7.09	6.47	5.78%			9.77		

We Create Fortune

胡志明市交易所 (HSX)

	收盤	漲跌%
VNI	933.09	-0.54%
VN30	868.89	-0.29%
VN Mid	908.18	-0.37%
VN Small	751.56	-0.75%

河內交易所 (HSX)

	收盤	漲跌%
HNI	108.09	-1.35%
HN30	187.33	-1.24%
VNX AllSh	830.14	-0.27%

UPCOM 市場 (UPCoM)

	收盤	漲跌%
UPCoM	56.3	-0.07%

外資交易	成交值(十億盾)
買進	340.29
賣出	457.31
買超/賣超	-117.03

外資交易	成交值(十億盾)
買進	3.36
賣出	8.27
買超/賣超	-4.91

外資交易	成交值(十億盾)
買進	11.06
賣出	21.89
買超/賣超	-10.83

上漲排名/股碼	漲跌 (VND)	漲跌%
FRT	1400	7.00%
SJS	1100	5.67%
MSN	1900	3.72%
GAB	2900	3.54%
FIR	950	2.98%

上漲排名/股碼	漲跌 (VND)	漲跌%
TIG	600	8.82%
NDN	500	3.21%
PVI	100	0.31%
AMV	0	0.00%
HUT	0	0.00%

上漲排名/股碼	漲跌 (VND)	漲跌%
C4G	200	3.45%
VIB	600	3.30%
NTC	2800	1.72%
PXL	100	1.25%
FOX	500	1.07%

下跌排名/股碼	漲跌 (VND)	漲跌%
HAI	-190	-6.74%
ROS	-600	-6.59%
SVI	-4300	-6.33%
DBD	-3200	-6.13%
HQC	-60	-5.31%

下跌排名/股碼	漲跌 (VND)	漲跌%
CSC	-3800	-9.97%
TVC	-1400	-4.64%
L14	-1900	-3.28%
TNG	-500	-3.25%
ACB	-700	-2.65%

下跌排名/股碼	漲跌 (VND)	漲跌%
MPC	-1000	-4.15%
HND	-500	-3.09%
CTR	-1300	-2.65%
GVR	-200	-1.71%
OIL	-100	-1.39%

*備註：市值>5,000 億盾；成交值>15 億盾

市值排名/股碼	十億盾
VIC	372,067
VCB	331,945
VHM	285,859
BID	206,330
VNM	185,283

市值排名/股碼	十億盾
ACB	43,732
VCS	12,176
SHB	12,112
VCG	10,954
PVS	7,839

市值排名/股碼	十億盾
ACV	130,731
VEA	56,671
MCH	47,712
GVR	46,844
BCM	27,588

交易量排名/股碼	成交值	30 日均
VPB	13,267,906	4,673,677
CTG	12,074,570	9,272,468
MBB	9,435,060	8,052,827
TPB	7,972,810	105,688
STB	7,650,810	9,725,457

交易量排名/股碼	成交值	30 日均
ACB	6,334,103	4,287,596
SHB	4,420,990	10,008,853
NVB	3,018,811	2,118,181
VIX	2,913,904	15,239
TIG	2,232,013	652,822

交易量排名/股碼	成交值	30 日均
VIB	4,777,915	1,262,452
KSH	1,345,859	230,851
LPB	1,323,744	1,342,799
BSR	1,137,633	1,477,525
VHG	1,102,889	228,905

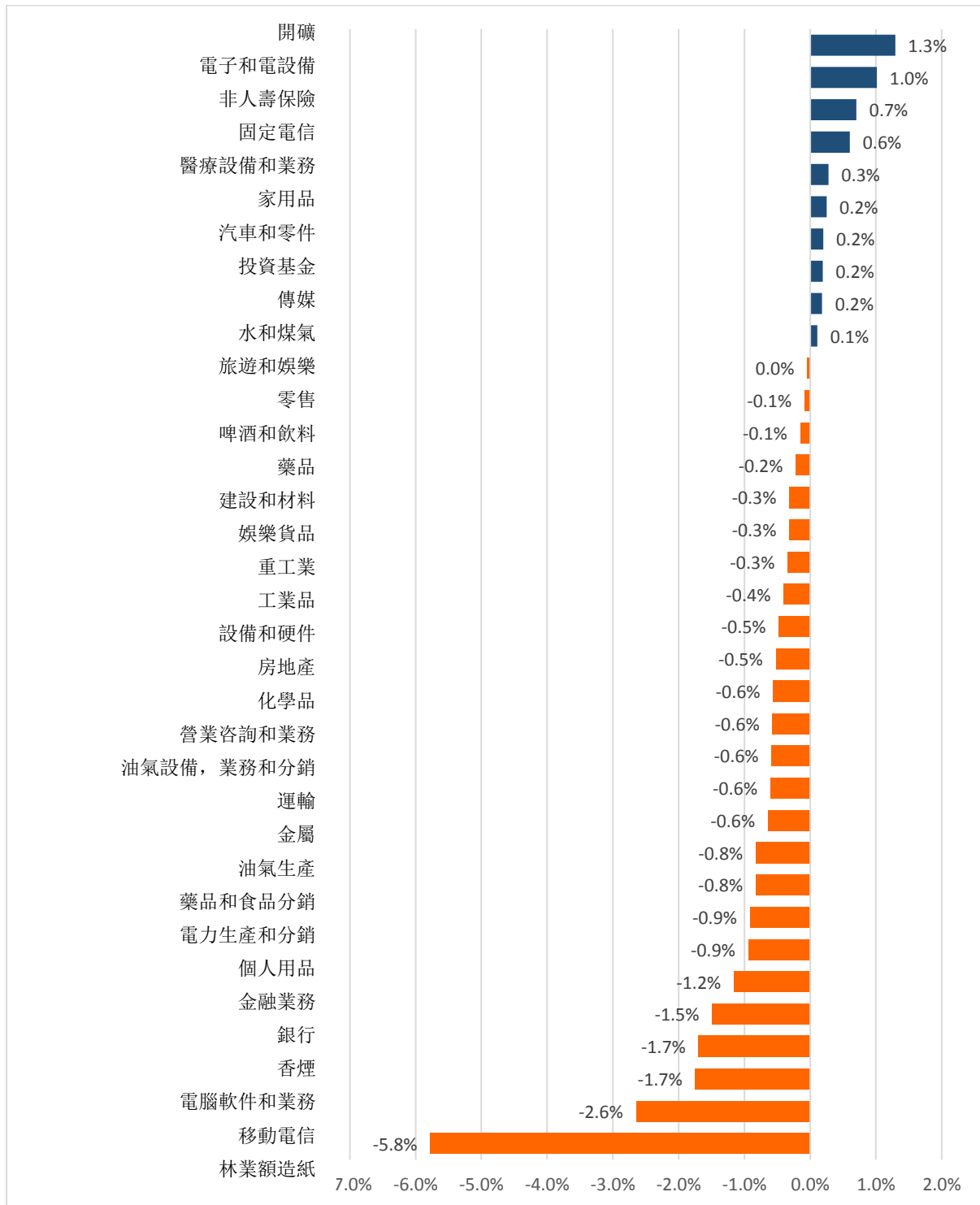
資料源: Bloomberg & Yuanta Research

資料源: Bloomberg & Yuanta Research

資料源: Bloomberg & Yuanta Research

We Create Fortune

各行業板塊的交易走勢



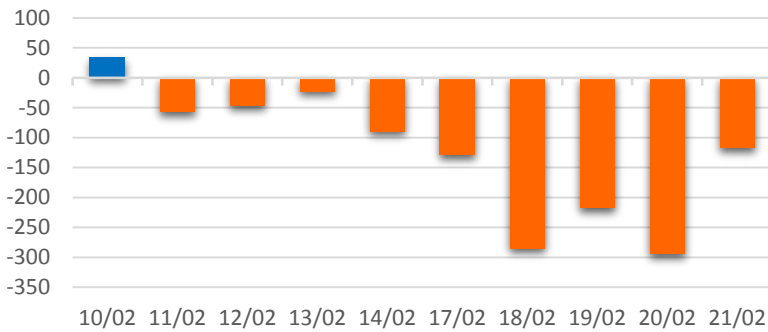
資料源: FimPro - YSVN



We Create **Fortune**

外資買進賣統計

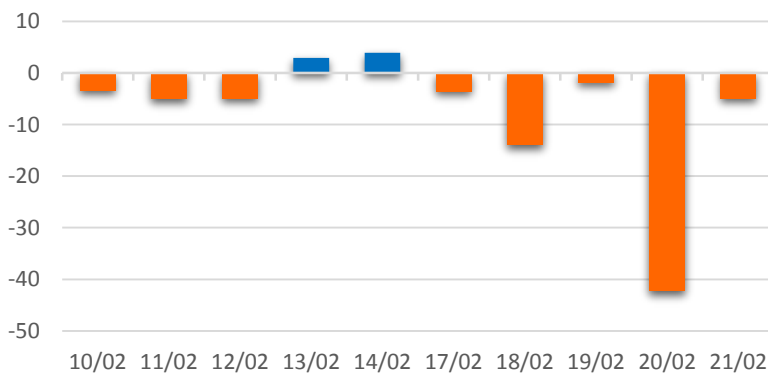
HSX 外資每日買/賣超



證券代碼	買超金額 (百萬盾)	證券代碼	賣超金額 (百萬盾)
VNM	13,269	E1VFN30	50,354
VIC	11,205	BID	40,092
HPG	9,325	PVD	15,494
VRE	6,436	PC1	12,204
BMP	5,200	CTG	8,824

HSX 外資買/賣超的前 5 名

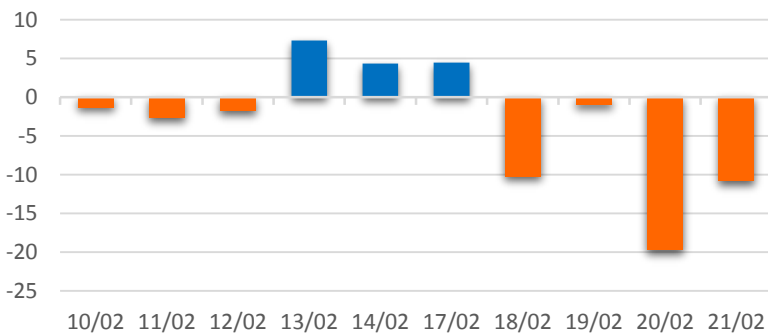
HNX 外資每日買/賣超



證券代碼	買超金額 (百萬盾)	證券代碼	賣超金額 (百萬盾)
ART	1,088	DGC	5,910
PVS	898	SHS	573
KTS	85	SHB	539
NBC	71	BVS	194
DP3	63	QHD	66

HNX 外資買/賣超的前 5 名

UPCOM 外資每日買/賣超



證券代碼	買超金額 (百萬盾)	證券代碼	賣超金額 (百萬盾)
VEA	1,663	LPB	5,453
VHG	827	ACV	4,054
MCH	231	HND	3,351
CTR	191	QNS	2,810
OIL	89	FOC	598

UPCOM 外資買/賣超的前 5 名

源: FiinPro - YSVN



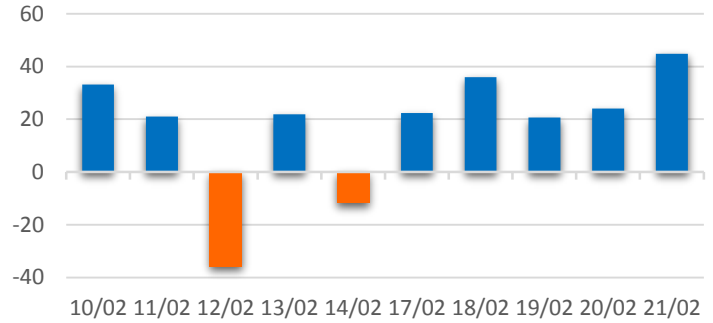
We Create Fortune

自營進出統計

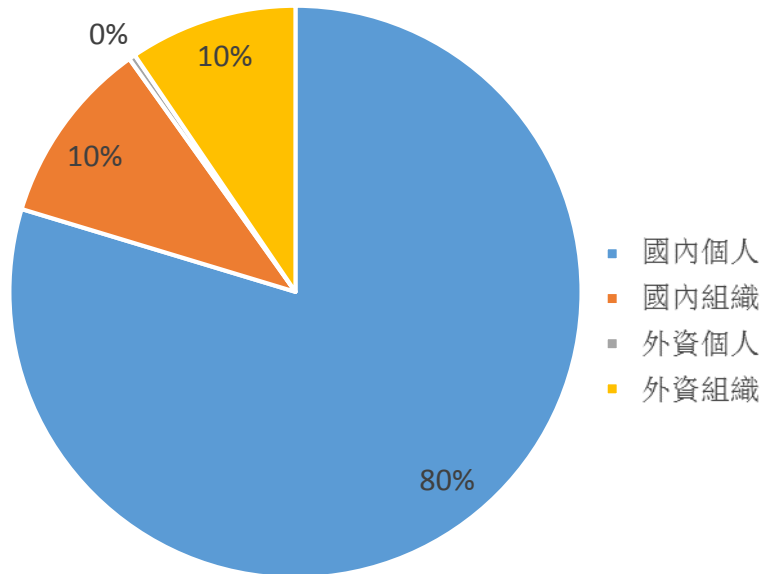
證券代碼	買超金額 (百萬盾)	證券代碼	賣超金額 (百萬盾)
E1VFN30	51,318	VPB	16,854
VCB	26,046	CTG	16,662
MBB	25,198	TCB	15,114
MWG	16,579	MWG	11,367
VPB	8,914	HPG	9,433

券商自營交易最大前名

券商自營交易每日買/賣超 (bil.VND)



越南證券市場投資人類別統計

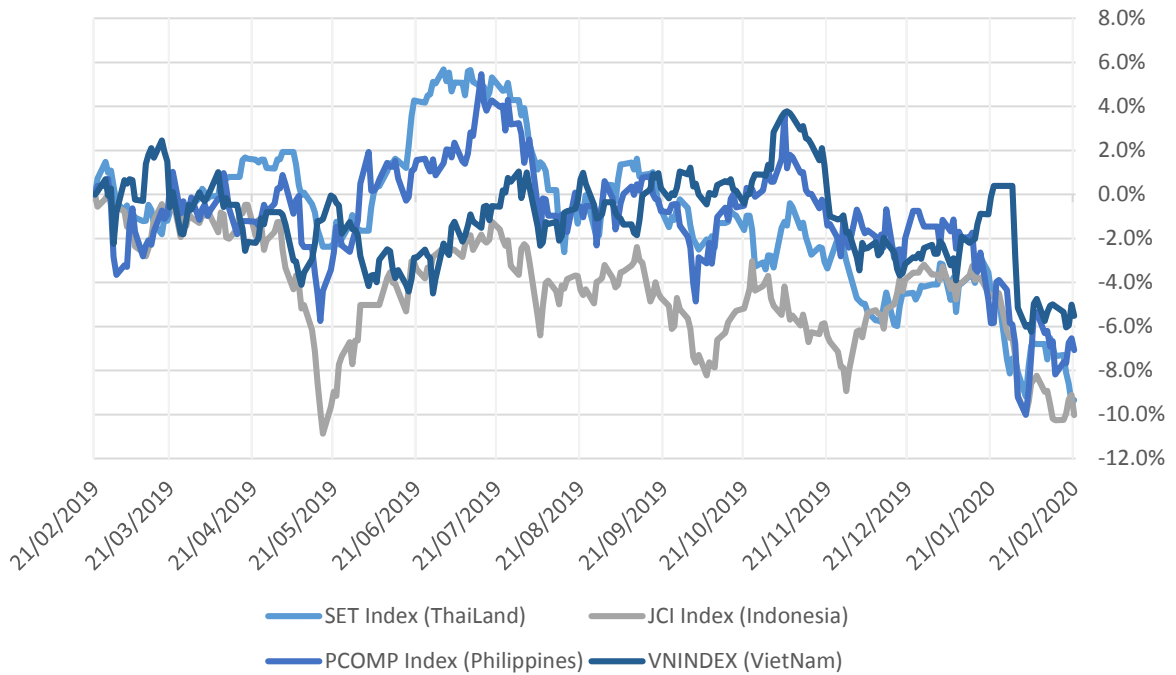


資料源: FinPro - YSVN



We Create Fortune

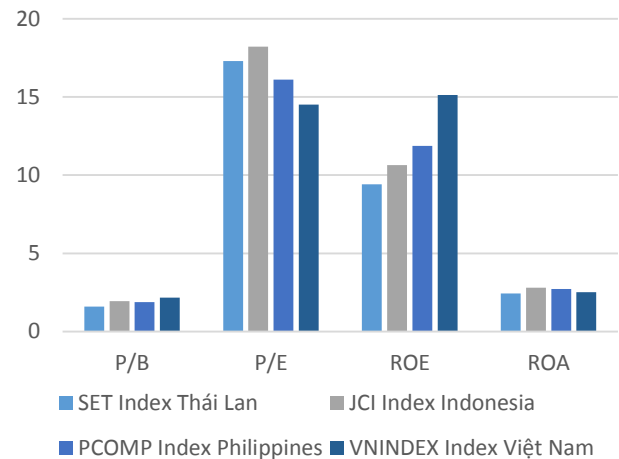
東南亞主要市場走勢比較



東南亞主要市場數據

		Thailand	Indonesia	Philippines	Vietnam
P/B		1.6x	1.9x	1.9x	2.2x
P/E		17.3x	18.2x	16.1x	14.5x
ROE	%	9.42	10.65	11.87	15.12
ROA	%	2.43	2.81	2.71	2.52
Vốn hóa	Tỷ USD	498.05	501.34	180.90	138.15
GTGD	Triệu USD	1.91	0.38	0.08	0.12
LS cổ tức	%	3.50	2.56	1.68	2.14

源：Bloomberg & YSVN





We Create **Fortune**

元大證券（越南）公司

個人客戶分析部

Nguyễn Th ê Minh

研究分析經理

+84 28 3622 6868 ext 3826

minh.nguyen@yuantan.com.vn

Quách Đức Khánh

高級分析專員

+84 28 3622 6868 ext 3833

khanh.quach@yuantan.com.vn

Phạm Tấn Phát

高級分析專員

+84 28 3622 6868 ext 3880

phat.pham@yuantan.com.vn

Nguyễn Trịnh Ngọc Hồng

分析專員

+84 28 3622 6868 ext 3832

hong.nguyen@yuantan.com.vn

個人客戶業務部

Nguyễn Thanh Tùng

總公司業務經理

+84 28 3622 6868 ext 3609

tung.nguyen@yuantan.com.vn

Chung Kim Hoa

華人客戶部經理

+84 28 3622 6868 ext 3828

hoa.chung@yuantan.com.vn

Phù Vĩnh Qu ê

堤岸分行經理

+84 28 3622 6868

que.phu@yuantan.com.vn

Nguyễn Việt Quang

河內分行經理

+84 28 3622 6868 ext 3404

quang.nguyen@yuantan.com.vn

Võ Thị Thu Thủy

平陽分行經理

+84 28 3622 6868 ext 3505

thuy.vo@yuantan.com.vn

Bùi Quốc Phong

同奈分行經理

+84 28 3622 6868

phong.bui@yuantan.com.vn

Nguyễn Đức Hoàn

河內南部營業中心經理

+84 28 3622 6868 ext 3409

hoan.nguyen@yuantan.com.vn

Võ Đình Tuấn

峴港分行經理

+84 28 3622 6868 ext 3301

tuan.vo@yuantan.com.vn



We Create **Fortune**

Appendix A: Important Disclosures

Analyst Certification

Each research analyst primarily responsible for the content of this research report, in whole or in part, certifies that with respect to each security or issuer that the analyst covered in this report: (1) all of the views expressed accurately reflect his or her personal views about those securities or issuers; and (2) no part of his or her compensation was, is, or will be, directly or indirectly, related to the specific recommendations or views expressed by that research analyst in the research report.

Ratings Definitions

BUY: We have a positive outlook on the stock based on our expected absolute or relative return over the investment period. Our thesis is based on our analysis of the company's outlook, financial performance, catalysts, valuation and risk profile. We recommend investors add to their position.

HOLD-Outperform: In our view, the stock's fundamentals are relatively more attractive than peers at the current price. Our thesis is based on our analysis of the company's outlook, financial performance, catalysts, valuation and risk profile.

HOLD-Underperform: In our view, the stock's fundamentals are relatively less attractive than peers at the current price. Our thesis is based on our analysis of the company's outlook, financial performance, catalysts, valuation and risk profile.

SELL: We have a negative outlook on the stock based on our expected absolute or relative return over the investment period. Our thesis is based on our analysis of the company's outlook, financial performance, catalysts, valuation and risk profile. We recommend investors reduce their position.

Under Review: We actively follow the company, although our estimates, rating and target price are under review.

Restricted: The rating and target price have been suspended temporarily to comply with applicable regulations and/or Yuanta policies.

Note: Yuanta research coverage with a Target Price is based on an investment period of 12 months. Greater China Discovery Series coverage does not have a formal 12 month Target Price and the recommendation is based on an investment period specified by the analyst in the report.

Global Disclaimer

© 2018 Yuanta. All rights reserved. The information in this report has been compiled from sources we believe to be reliable, but we do not hold ourselves responsible for its completeness or accuracy. It is not an offer to sell or solicitation of an offer to buy any securities. All opinions and estimates included in this report constitute our judgment as of this date and are subject to change without notice.

This report provides general information only. Neither the information nor any opinion expressed herein constitutes an offer or invitation to make an offer to buy or sell securities or other investments. This material is prepared for general circulation to clients and is not intended to provide tailored investment advice and does not take into account the individual financial situation and objectives of any specific person who may receive this report. Investors should seek financial advice regarding the appropriateness of investing in any securities, investments or investment strategies discussed or recommended in this report. The information contained in this report has been compiled from sources believed to be reliable but no representation or warranty, express or implied, is made as to its accuracy, completeness or correctness. This report is not (and should not be construed as) a solicitation to act as securities broker or dealer in any jurisdiction by any person or company that is not legally permitted to carry on such business in that jurisdiction.

Yuanta research is distributed in the United States only to Major U.S. Institutional Investors (as defined in Rule 15a-6 under the Securities Exchange Act of 1934, as amended and SEC staff interpretations thereof). All transactions by a US person in the securities mentioned in this report must be effected through a registered broker-dealer under Section 15 of the Securities Exchange Act of 1934, as amended. Yuanta research is distributed in Taiwan by Yuanta Securities Investment Consulting. Yuanta research is distributed in Hong Kong by Yuanta Securities (Hong Kong) Co. Limited, which is licensed in Hong Kong by the Securities and Futures Commission for regulated activities, including Type 4 regulated activity (advising on securities). In Hong Kong, this research report may not be redistributed, retransmitted or disclosed, in whole or in part or any form or manner, without the express written