

當日市場：外資賣超的壓力有所減少

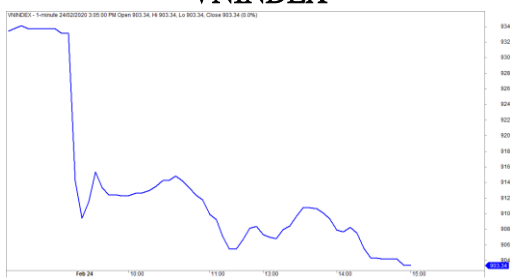
2020/02/24

市場走勢

市場指數	VNI	HNI	UPCOM
收盤	903.34	104.18	55.23
%日	-3.19%	-3.62%	-1.90%
%週	-3.36%	-4.92%	-1.83%
%月	-8.89%	-1.98%	-1.76%
%年	-8.65%	-2.47%	-0.58%
成交值(十億盾)			
當日	4,879	765	271
日均量/週	3,713	569	477
日均量/月	3,678	471	314
外資進出			
買進	778.72	8.64	10.88
賣出	778.39	45.57	26.48
買賣超	0.33	-36.93	-15.60
市場漲跌家數			
上漲	42	47	113
下跌	271	113	151
持平	77	212	639
市場指標			
P/E	14.42	9.19	15.10
總市值 (兆盾)	3,199	205	898
股息殖利 率	2.47%	5.42%	4.79%

資料源: Bloomberg - YSVN

VNINDEX



HNIINDEX



市場走勢

因韓國受感染的病例數量急劇增加的消息，以及 nCov-19 流行病尚未顯示出改善的跡象，使市場有了消極的反應。VN-Index 開盤後暴跌，收盤下跌 3.19%，收於 903.34 點。HNX-Index 下跌 3.62%，收於 104.18 點，而 Upcom-Index 也下跌 1.9%。整個市場的交易價值猛增至 5 兆 500 億越南盾。

VN-Index 中有 330 檔股票下跌，只有 42 檔上漲。跌幅很大，其中 VN30-Index 下跌了 3.62%，而 CTD, POW, ROS, SSI, TCB, VPB 均跌停。擁有積極趨勢的銀行股也跟著市場有所下跌。僅 SHB 上漲 2.9%，收於 7,100 盾。PHR 收盤上漲 1.7%，收於 48,000 越南盾/股，也引起了人們的關注。最近的強勁反彈後的 TCH 也進入了短期的修正階段，因跌停並收於 41,550 越南盾。

外資繼續賣超，但賣超價值已有所減少至 522 億越南盾。他們集中拋售 SJS (1,473.3 億盾)，HPG (332 億盾)，SHB (287 億盾)。相反集中購買 VIC (621 億盾)，VCB (374 億盾)。

市場短期觀點

我們認為，市場可能會在 VN-Index 的約 910 點開始有所恢復。同時，我們評估市場仍處於累積階段中，如果市場在下一盤繼續下跌，則可能很快會進入負面的劇烈波動期。此外，股票比例的急劇減少，表明短期策略是逐漸降低比例以限制當前風險。

我們的趨勢指標系統將 VN 指數和 VN30 的短期趨勢從上漲轉為下跌。同時，其他主要指數的短期趨勢也從上漲轉為下跌。因此，我們建議短期投資者考慮將股票比例降低至建議水平。

建議短線投資比重：29.5%股票/70.5%現金。

(股票趨勢追蹤圖在下一頁內更新)



We Create Fortune

技術分析圖



指數技術分析圖 VN-Index



指數技術分析圖 HNX-Index

指數	短期趨勢	中期趨勢	阻力區 1	阻力區 2	支撐區 1	支撐區 2
VN-Index	下跌	下跌	997	1,000	988	953
HNX-Index	下跌	下跌	106	108	99	90
VN30	下跌	下跌	895	935	877	863
VNMidcaps	下跌	下跌	992	1,030	969	963
VNSmallcaps	下跌	下跌	835	845	822	804

We Create Fortune

股票趨勢追蹤表

股票	價格	短期趨勢	中期趨勢	短期買進價格	短期停損	暫計短期利潤%	短期訊號	中期買進價格	中期停損	暫計中期利潤%	中期訊號
AAA	12.40	下跌	下跌	11.95	12.67	6.01%	賣出		13.23		
ACB	24.00	下跌	上漲	24.00	25.17	4.87%	賣出	24.00	22.57	0.00%	
ACV	54.60	下跌	下跌		61.40				67.00		
ANV	17.70	下跌	下跌	18.80	17.72	-5.77%	賣出		21.46		
ASM	5.50	下跌	下跌		6.04				6.62		
BFC	11.70	上漲	下跌	11.20	11.45	4.46%			12.24		
BID	46.30	下跌	下跌		53.31			33.40	49.22	47.36%	
BMP	42.00	下跌	下跌	44.00	42.34	-3.77%	賣出		45.49		
BSR	7.30	下跌	下跌		8.10				8.84		
BVH	56.00	下跌	下跌		59.50				64.91		
BWE	20.10	下跌	下跌	21.00	20.44	-2.68%	賣出		22.61		
CEO	7.90	下跌	下跌	8.80	8.21	-6.72%	賣出		9.26		
CII	23.00	下跌	上漲		24.55			26.00	22.83	-11.54%	
CMG	30.70	上漲	下跌	32.10	30.54	-4.36%			34.69		
CMX	12.90	下跌	上漲		14.27			13.50	8.98	-4.44%	買進
CSM	14.95	上漲	上漲	14.70	13.72	1.70%			14.75		
CTD	62.30	下跌	上漲	56.80	64.31	13.22%	賣出	64.20	50.64	-2.96%	買進
CTG	24.40	下跌	上漲	20.60	25.65	24.50%	賣出	23.55	24.15	3.61%	
CTR	44.90	上漲	上漲	48.20	44.29	-6.85%		49.70	40.69	-9.66%	
CVT	19.50	下跌	下跌	20.35	19.67	-3.33%	賣出		21.66		
DCM	6.08	上漲	上漲	5.93	6.00	2.53%		6.18	5.44	-1.62%	買進
DGC	24.00	下跌	下跌		25.21				26.93		
DGW	25.95	下跌	上漲	24.85	26.67	7.32%	賣出	25.20	22.97	2.98%	
DHA	31.50	上漲	下跌	31.85	30.41	-1.10%			32.52		
DHC	36.70	下跌	上漲		39.22			37.70	36.02	-2.65%	
DHG	98.00	下跌	上漲		101.23			99.50	88.63	-1.51%	
DIG	12.60	下跌	下跌	12.65	12.90	1.96%	賣出		13.14		
DPG	27.70	上漲	下跌	28.55	26.85	-2.98%			32.83		
DPM	11.85	下跌	下跌	12.05	11.87	-1.51%	賣出		12.75		
DPR	37.50	下跌	上漲		40.16			41.30	36.21	-9.20%	
DQC	13.80	下跌	下跌		14.81				16.06		
DRC	22.40	下跌	下跌		24.62				25.96		
DXG	11.85	下跌	下跌	12.45	11.87	-4.63%	賣出		13.70		
EIB	17.20	上漲	上漲	17.80	16.75	-3.37%		18.40	16.46	-6.52%	

We Create Fortune

FCN	9.39	下跌	下跌	9.98	9.51	-4.76%	賣出		10.51		
FMC	24.10	下跌	下跌		25.53				26.56		
FPT	52.50	下跌	下跌	54.10	53.59	-0.94%	賣出		56.69		
GAS	83.90	上漲	下跌	87.50	83.63	-4.11%			92.82		
GEX	18.55	下跌	下跌		19.47				20.60		
GIL	18.90	下跌	上漲		21.55			18.90	17.41	0.00%	
GMD	18.90	下跌	下跌	19.90	18.96	-4.70%	賣出		21.10		
GTN	16.55	下跌	下跌		19.37				19.23		
GVR	11.00	上漲	下跌	11.80	10.85	-6.78%			12.77		
HAG	3.20	下跌	下跌		3.59				3.97		
HAX	13.00	下跌	下跌		14.30				16.38		
HBC	10.50	下跌	下跌	11.15	10.52	-5.66%	賣出		12.07		
HCM	17.55	下跌	下跌		19.82				21.47		
HDB	27.25	下跌	上漲	28.40	27.99	-1.44%	賣出	29.95	25.76	-9.02%	
HDC	20.50	下跌	下跌	21.35	21.04	-1.47%	賣出		23.28		
HDG	26.50	下跌	下跌	28.30	27.11	-4.21%	賣出		29.65		
HNG	13.50	下跌	下跌		13.78				14.51		
HPG	22.70	下跌	下跌		24.60			23.85	23.23	-2.62%	
HSG	7.77	下跌	上漲		8.39			7.75	7.52	0.26%	
HT1	14.55	下跌	上漲		14.86			16.90	13.91	-13.91%	
HUT	2.00	下跌	下跌		2.33				2.58		
HVN	25.05	下跌	下跌		28.13				30.61		
KBC	14.50	下跌	上漲		15.27			15.35	14.21	-5.54%	
KDH	24.35	下跌	下跌		25.16				26.33		
KSB	17.80	下跌	下跌	16.65	17.84	7.16%	賣出		17.89		
LCG	6.41	下跌	下跌	7.12	6.66	-6.46%	賣出		7.57		
LDG	6.08	下跌	下跌		7.00				7.94		
LHG	14.40	下跌	下跌	15.20	14.67	-3.52%	賣出		16.11		
LPB	6.70	下跌	上漲	7.00	6.77	-3.36%	賣出	7.40	6.18	-9.46%	買進
MBB	20.10	下跌	下跌	21.80	20.87	-4.28%	賣出		22.70		
MPC	22.50	上漲	上漲	22.00	22.01	2.27%		24.10	19.14	-6.64%	
MSN	51.10	上漲	下跌	53.00	49.73	-3.58%			56.41		
MSR	14.70	上漲	下跌	15.00	13.58	-2.00%			16.05		
MWG	106.20	下跌	下跌		111.45				118.39		
NDN	15.30	上漲	下跌	15.40	14.89	-0.65%			16.36		
NKG	8.57	下跌	下跌		8.80				9.51		
NLG	24.60	下跌	下跌		26.97			28.70	26.30	-8.38%	
NT2	19.40	下跌	上漲	19.80	19.99	0.96%	賣出	20.55	18.73	-5.60%	
NTL	20.00	下跌	下跌		21.74				23.30		

We Create Fortune

NVL	53.60	下跌	下跌		56.28				58.61		
OIL	7.00	下跌	下跌		7.55				8.38		
PAC	22.70	下跌	下跌		24.07				25.39		
PC1	14.75	下跌	下跌	16.05	14.82	-7.65%	賣出		17.81		
PDR	25.75	上漲	上漲	26.50	25.03	-2.83%		29.00	25.19	-11.21%	
PHR	48.00	上漲	上漲	38.50	43.83	24.68%			43.76		
PLX	50.60	下跌	下跌	53.30	51.38	-3.61%	賣出		55.87		
PNJ	81.20	下跌	下跌		85.93				89.93		
POW	10.00	下跌	下跌	10.55	10.09	-4.33%	賣出		11.22		
PVT	12.80	下跌	下跌		13.90				14.77		
PPC	27.40	上漲	上漲	26.80	26.96	2.24%		28.40	24.39	-3.52%	
PTB	64.00	下跌	下跌	70.00	65.36	-6.62%	賣出		72.44		
PVB	15.20	下跌	下跌		16.81				18.89		
PVD	12.30	下跌	下跌	13.55	12.66	-6.60%	賣出		14.83		
PVI	31.20	上漲	下跌	32.00	31.05	-2.50%			33.18		
PVS	15.40	下跌	下跌	16.90	15.44	-8.62%	賣出		18.18		
PXS	5.55	上漲	上漲	5.90	5.44	-5.93%		6.20	4.92	-10.48%	
QNS	26.30	下跌	上漲		28.73			29.50	26.05	-10.85%	買進
REE	33.65	下跌	下跌	34.75	34.02	-2.10%	賣出		36.65		
SAB	178.00	下跌	下跌		189.23				214.45		
SAM	9.69	下跌	上漲		10.41			7.40	8.86	30.95%	
SCR	5.20	下跌	下跌	5.30	5.28	-0.39%	賣出		5.86		
SHI	8.79	下跌	上漲		9.13			6.99	8.30	25.75%	
SJS	20.50	上漲	上漲	16.90	18.64	21.30%		17.00	15.29	20.59%	
SKG	10.80	下跌	下跌		11.68				12.46		
SSI	16.25	下跌	下跌		17.93				19.29		
STB	10.85	下跌	上漲	10.95	10.93	-0.17%	賣出	10.20	10.14	6.37%	
TCB	21.50	下跌	下跌	22.65	22.58	-0.30%	賣出		23.81		
TCM	18.90	下跌	下跌	21.00	19.69	-6.25%	賣出	20.65	18.90	-8.47%	
TDH	9.40	下跌	下跌	10.20	9.74	-4.49%	賣出		10.67		
TLH	3.36	下跌	下跌		3.60				4.00		
TNG	13.70	下跌	上漲	16.20	14.51	-10.44%	賣出	15.50	13.32	-11.61%	
VCB	87.20	下跌	上漲		91.95			62.00	86.74	40.65%	
VCG	24.10	下跌	下跌	25.80	24.54	-4.89%	賣出		26.88		
VCS	66.00	下跌	下跌	71.80	69.11	-3.75%	賣出		77.55		
VGC	18.00	上漲	下跌	18.10	17.65	-0.55%			18.80		
VGT	8.30	下跌	上漲	8.60	8.45	-1.73%	賣出	9.10	7.69	-8.79%	
VHC	32.75	下跌	下跌	34.75	33.23	-4.36%	賣出		38.00		
VHM	84.00	下跌	下跌		88.10				91.72		

We Create Fortune

VIB	17.90	上漲	上漲	18.20	17.71	-1.65%		17.70	16.56	1.13%	
VIC	107.30	上漲	下跌	110.00	104.03	-2.45%		112.00	117.72	5.11%	賣出
VIP	5.02	下跌	上漲		5.50			5.54	4.85	-9.39%	買進
VJC	128.00	上漲	下跌	131.20	125.42	-2.44%			136.53		
VND	13.55	下跌	上漲		14.54			14.70	13.53	-7.82%	
VNG	17.85	下跌	下跌		18.56				20.46		
VNM	106.40	下跌	下跌		110.55				116.15		
VPB	26.80	下跌	上漲	20.00	26.99	34.96%	賣出	21.90	22.87	22.37%	
VPI	41.80	上漲	上漲	42.45	41.79	-1.53%		41.30	40.58	1.21%	
VRC	6.98	上漲	下跌	7.09	6.55	-1.55%			9.77		
VRE	29.35	下跌	下跌	32.00	29.67	-7.30%	賣出		33.88		
VSC	24.45	下跌	下跌		26.09			27.00	24.46	-9.40%	

LARGECAPS 大型股票趨勢追蹤表

股票	價格	短期趨勢	中期趨勢	短期買進價格	短期停損	暫計短期利潤%	短期訊號	中期買進價格	中期停損	暫計中期利潤%	中期訊號
ACB	24.00	下跌	上漲	24.00	25.17	4.87%	賣出	24.00	22.57	0.00%	
BID	46.30	下跌	下跌		53.31			33.40	49.22	47.36%	
BSR	7.30	下跌	下跌		8.10				8.84		
BVH	56.00	下跌	下跌		59.50				64.91		
CTG	24.40	下跌	上漲	20.60	25.65	24.50%	賣出	23.55	24.15	3.61%	
FPT	52.50	下跌	下跌	54.10	53.59	-0.94%	賣出		56.69		
GAS	83.90	上漲	下跌	87.50	83.63	-4.11%			92.82		
GEX	18.55	下跌	下跌		19.47				20.60		
GVR	11.00	上漲	下跌	11.80	10.85	-6.78%			12.77		
HDB	27.25	下跌	上漲	28.40	27.99	-1.44%	賣出	29.95	25.76	-9.02%	
HNG	13.50	下跌	下跌		13.78				14.51		
HPG	22.70	下跌	下跌		24.60			23.85	23.23	-2.62%	
HVN	25.05	下跌	下跌		28.13				30.61		
KDH	24.35	下跌	下跌		25.16				26.33		
MBB	20.10	下跌	下跌	21.80	20.87	-4.28%	賣出		22.70		
MSN	51.10	上漲	下跌	53.00	49.73	-3.58%			56.41		
MWG	106.20	下跌	下跌		111.45				118.39		
NVL	53.60	下跌	下跌		56.28				58.61		
OIL	7.00	下跌	下跌		7.55				8.38		
PLX	50.60	下跌	下跌	53.30	51.38	-3.61%	賣出		55.87		
PNJ	81.20	下跌	下跌		85.93				89.93		

We Create Fortune

POW	10.00	下跌	下跌	10.55	10.09	-4.33%	賣出		11.22		
QNS	26.30	下跌	上漲		28.73			29.50	26.05	-10.85%	
REE	33.65	下跌	下跌	34.75	34.02	-2.10%	賣出		36.65		
ROS	7.91	下跌	下跌		9.55				11.75		
SBT	21.85	上漲	上漲	18.50	20.99	18.11%		17.50	17.78	24.86%	
SSI	16.25	下跌	下跌		17.93				19.29		
STB	10.85	下跌	上漲	10.95	10.93	-0.17%	賣出	10.20	10.14	6.37%	
TCB	21.50	下跌	下跌	22.65	22.58	-0.30%	賣出		23.81		
TPB	20.25	下跌	下跌	21.80	20.68	-5.14%	賣出		23.94		
VCB	87.20	下跌	上漲		91.95			62.00	86.74	40.65%	
VCG	24.10	下跌	下跌	25.80	24.54	-4.89%	賣出		26.88		
VCS	66.00	下跌	下跌	71.80	69.11	-3.75%	賣出		77.55		
VEA	40.80	下跌	下跌	45.50	42.41	-6.79%	賣出		59.45		
VGI	26.10	下跌	上漲	27.90	27.75	-0.53%	賣出	28.30	21.71	-7.77%	
VHM	84.00	下跌	下跌		88.10				91.72		
VIB	17.90	上漲	上漲	18.20	17.71	-1.65%		15.00	16.56	19.30%	
VIC	107.30	上漲	下跌	110.00	104.03	-2.45%			117.72		
VJC	128.00	上漲	下跌	131.20	125.42	-2.44%			136.53		
VNM	106.40	下跌	下跌		110.55				116.15		
VPB	26.80	下跌	上漲	20.00	26.99	34.96%	賣出	21.90	22.87	22.37%	
VRE	29.35	下跌	下跌	32.00	29.67	-7.30%	賣出		33.88		

MIDCAPS 中型股票趨勢追蹤表

股票	價格	短期趨勢	中期趨勢	短期買進價格	短期停損	暫計短期利潤%	短期訊號	中期買進價格	中期停損	暫計中期利潤%	中期訊號
AAA	12.40	下跌	下跌	11.95	12.67	6.01%	賣出	13.30	13.23	-0.51%	買進
ANV	17.70	下跌	下跌	18.80	17.72	-5.77%	賣出		21.46		
ASM	5.50	下跌	下跌		6.04				6.62		
BMI	22.65	下跌	下跌		24.59				26.38		
BMP	42.00	下跌	下跌	44.00	42.34	-3.77%	賣出		45.49		
BWE	20.10	下跌	下跌	21.00	20.44	-2.68%	賣出		22.61		
CEO	7.90	下跌	下跌	8.80	8.21	-6.72%	賣出		9.26		
CII	23.00	下跌	上漲		24.55			26.00	22.83	-11.54%	
CRE	22.30	下跌	下跌		22.96				23.88		
CTI	22.20	上漲	下跌	22.20	20.20	0.00%			23.07		
CTR	44.90	上漲	上漲	48.20	44.29	-6.85%		43.70	40.69	2.75%	

We Create Fortune

D2D	59.60	上漲	下跌	54.90	58.12	8.56%		64.00	62.57	-2.24%	買進
DBD	45.60	下跌	下跌		52.20				60.29		
DCM	6.08	上漲	上漲	5.93	6.00	2.53%		6.18	5.44	-1.62%	
DGW	25.95	下跌	上漲	24.85	26.67	7.32%	賣出	25.20	22.97	2.98%	
DHC	36.70	下跌	上漲		39.22			37.70	36.02	-2.65%	
DIG	12.60	下跌	下跌	12.65	12.90	1.96%	賣出	13.20	13.14	-0.44%	買進
DPG	27.70	上漲	下跌	28.55	26.85	-2.98%			32.83		
DPM	11.85	下跌	下跌	12.05	11.87	-1.51%	賣出		12.75		
DRC	22.40	下跌	下跌		24.62				25.96		
DXG	11.85	下跌	下跌	12.45	11.87	-4.63%	賣出		13.70		
E1VFN30	14.11	上漲	下跌	14.68	13.84	-3.88%			15.42		
FCN	9.39	下跌	下跌		9.51				10.51		
FLC	3.73	下跌	下跌		4.20				4.74		
GEG	23.10	下跌	下跌		24.60				26.69		
GMD	18.90	下跌	下跌	19.90	18.96	-4.70%	賣出		21.10		
GTN	16.55	下跌	下跌		19.37				19.23		
HAG	3.20	下跌	下跌		3.59				3.97		
HBC	10.50	下跌	下跌	11.15	10.52	-5.66%	賣出		12.07		
HCM	17.55	下跌	下跌		19.82				21.47		
HDC	20.50	下跌	下跌	21.35	21.04	-1.47%	賣出		23.28		
HDG	26.50	下跌	下跌	28.30	27.11	-4.21%	賣出		29.65		
HPX	27.20	上漲	#N/A	27.50	27.12	-1.09%		35.30	#N/A	#N/A	
HSG	7.77	下跌	上漲		8.39			7.75	7.52	0.26%	
HT1	14.55	下跌	上漲		14.86			16.90	13.91	-13.91%	
HTM	16.30	下跌	上漲	19.60	16.31	-16.78%	賣出	20.00	15.34	-18.50%	
IBC	20.80	上漲	下跌	20.80	20.32	0.00%			21.22		
IDI	4.10	下跌	下跌	4.53	4.23	-6.60%	賣出		4.85		
IJC	13.30	下跌	下跌	14.30	13.48	-5.76%	賣出		15.38		
ITA	2.24	下跌	下跌	2.49	2.33	-6.53%	賣出		2.57		
KBC	14.50	下跌	上漲		15.27			14.85	14.21	-2.34%	
KDC	18.20	下跌	下跌		18.85				20.24		
KOS	27.20	下跌	上漲		29.68			26.30	26.55	3.42%	
KSB	17.80	下跌	下跌	16.65	17.84	7.16%	賣出	19.10	17.89	-6.33%	買進
LDG	6.08	下跌	下跌		7.00				7.94		
LPB	6.70	下跌	上漲	7.00	6.77	-3.36%	賣出	7.40	6.18	-9.46%	
MBG	17.30	上漲	下跌	17.30	17.15	0.00%			26.71		
MBS	11.50	下跌	下跌		12.31				13.68		
MPC	22.50	上漲	上漲	22.00	22.01	2.27%		24.10	19.14	-6.64%	



We Create Fortune

NBB	19.20	下跌	下跌		20.65				22.02		
NKG	8.57	下跌	下跌		8.80				9.51		
NLG	24.60	下跌	下跌		26.97			26.28	26.30	0.06%	賣出
NT2	19.40	下跌	上漲	19.80	19.99	0.96%	賣出	20.55	18.73	-5.60%	
NTL	20.00	下跌	下跌		21.74				23.30		
NVB	8.90	下跌	上漲		9.47			8.50	8.62	4.71%	
OGC	3.27	下跌	下跌	3.54	3.38	-4.40%	賣出		3.80		
PC1	14.75	下跌	下跌	16.05	14.82	-7.65%	賣出		17.81		
PDR	25.75	上漲	上漲	26.50	25.03	-2.83%		23.59	25.19	9.13%	
PHR	48.00	上漲	上漲	38.50	43.83	24.68%		47.20	43.76	1.69%	買進
PPC	27.40	上漲	上漲	26.80	26.96	2.24%		28.40	24.39	-3.52%	
PTB	64.00	下跌	下跌	70.00	65.36	-6.62%	賣出		72.44		
PVD	12.30	下跌	下跌	13.55	12.66	-6.60%	賣出		14.83		
PVI	31.20	上漲	下跌	32.00	31.05	-2.50%			33.18		
PVS	15.40	下跌	下跌	16.90	15.44	-8.62%	賣出		18.18		
PVT	12.80	下跌	下跌		13.90				14.77		
QCG	3.57	下跌	下跌		3.79				4.13		
SCR	5.20	下跌	下跌	5.30	5.28	-0.39%	賣出		5.86		
SGP	6.20	下跌	下跌	6.70	6.35	-5.28%	賣出		7.68		
SHB	7.10	下跌	上漲		7.57			7.10	6.09	0.00%	
SHS	6.50	下跌	下跌	7.30	6.60	-9.65%	賣出		7.73		
SZC	16.40	下跌	下跌	15.55	16.69	7.30%	賣出		17.81		
TCH	41.55	下跌	上漲	30.05	44.00	46.44%	賣出	26.15	40.21	58.89%	
TCM	18.90	下跌	下跌	21.00	19.69	-6.25%	賣出	20.65	18.90	-8.47%	
TDH	9.40	下跌	下跌	10.20	9.74	-4.49%	賣出		10.67		
TNG	13.70	下跌	上漲	16.20	14.51	-10.44%	賣出	15.50	13.32	-11.61%	
TTB	3.54	上漲	下跌	3.70	3.50	-4.32%			5.49		
VGC	18.00	上漲	下跌	18.10	17.65	-0.55%			18.80		
VGT	8.30	下跌	上漲	8.60	8.45	-1.73%	賣出	9.10	7.69	-8.79%	
VHC	32.75	下跌	下跌	34.75	33.23	-4.36%	賣出		38.00		
VND	13.55	下跌	上漲		14.54			14.70	13.53	-7.82%	
VNG	17.85	下跌	下跌		18.56				20.46		
VPI	41.80	上漲	上漲	42.45	41.79	-1.53%		41.30	40.58	1.21%	

We Create Fortune

SMALLCAPS 小型股票趨勢追蹤表

股票	價格	短期趨勢	中期趨勢	短期買進價格	短期停損	暫計短期利潤%	短期訊號	中期買進價格	中期停損	暫計中期利潤%	中期訊號
AGR	3.31	上漲	下跌	3.60	3.27	-8.06%			3.77		
AMD	2.00	下跌	下跌	2.00	2.13	6.46%	賣出		2.28		
BCG	6.07	上漲	下跌	6.59	5.75	-7.89%			7.34		
C69	7.20	上漲	下跌	6.30	6.45	14.29%			10.52		
CCL	5.88	下跌	下跌	6.54	5.94	-9.16%	賣出		7.40		
CVT	19.50	下跌	下跌	20.35	19.67	-3.33%	賣出		21.66		
DLG	1.78	下跌	下跌	1.95	1.78	-8.62%	賣出		2.21		
DRH	4.59	上漲	上漲	3.63	4.25	26.45%		4.70	4.24	-2.34%	買進
DTD	10.40	上漲	下跌	10.80	10.36	-3.70%			11.67		
EVG	2.55	上漲	下跌	2.55	2.27	0.00%			2.74		
FIT	8.65	上漲	下跌	9.09	8.55	-4.84%			9.74		
FTM	2.05	上漲	下跌	1.84	1.91	11.41%			2.92		
FUESS V50	12.20	下跌	下跌	12.60	12.39	-1.67%	賣出		12.91		
GKM	15.30	上漲	上漲	15.00	15.27	2.00%		14.90	14.87	2.68%	
HAH	10.80	上漲	下跌	11.00	10.70	-1.82%			11.79		
HAI	2.45	下跌	下跌	2.82	2.52	-10.59%	賣出		3.33		
HAR	3.17	下跌	下跌	3.56	3.22	-9.67%	賣出		4.02		
HHS	4.21	下跌	上漲	4.03	4.30	6.70%	賣出	3.36	3.61	25.30%	
HID	2.40	上漲	上漲	2.36	2.36	1.69%		2.63	2.16	-8.75%	
HII	13.50	上漲	上漲	9.61	11.85	40.48%		11.00	8.94	22.73%	
HQC	1.01	下跌	下跌	1.09	1.06	-3.20%	賣出		1.15		
HSL	5.76	下跌	下跌	6.54	5.81	-11.15%	賣出		7.43		
HVH	11.50	上漲	下跌	12.00	10.92	-4.17%			14.11		
IDJ	15.20	上漲	上漲	9.20	11.74	65.22%		7.20	7.27	111.11%	
KLF	1.40	上漲	上漲	1.60	1.28	-12.50%		1.50	1.33	-6.67%	
LCG	6.41	下跌	下跌	7.12	6.66	-6.46%	賣出		7.57		
LHG	14.40	下跌	下跌	15.20	14.67	-3.52%	賣出		16.11		
MST	6.00	下跌	上漲	5.60	6.07	8.34%	賣出	3.40	4.69	76.47%	
NDN	15.30	上漲	下跌	15.40	14.89	-0.65%			16.36		
PLP	9.38	上漲	下跌	10.05	8.61	-6.67%			10.52		
PVC	6.10	上漲	下跌	6.50	6.08	-6.15%			6.78		
PXL	8.60	上漲	上漲	8.10	7.41	6.17%		6.70	6.66	28.36%	
TIG	7.40	上漲	上漲	6.40	6.37	15.63%		3.20	5.54	131.25%	

We Create Fortune

TNA	18.25	上漲	下跌	19.40	17.61	-5.93%			21.92		
TSC	2.10	上漲	下跌	2.40	2.07	-12.50%			2.94		
TTF	2.68	上漲	下跌	2.58	2.64	3.88%		2.85	2.83	-0.79%	買進
TTH	2.50	下跌	下跌	2.70	2.53	-6.41%	賣出		2.88		
VCR	11.70	上漲	下跌	9.40	11.64	24.47%		12.90	12.09	-6.26%	買進
VNA	2.80	上漲	下跌	3.10	2.70	-9.68%			3.80		
VRC	6.98	上漲	下跌	7.09	6.55	-1.55%			9.77		
AGR	3.31	上漲	下跌	3.60	3.27	-8.06%			3.77		
AMD	2.00	下跌	下跌	2.00	2.13	6.46%	賣出		2.28		
BCG	6.07	上漲	下跌	6.59	5.75	-7.89%			7.34		
C69	7.20	上漲	下跌	6.30	6.45	14.29%			10.52		
CCL	5.88	下跌	下跌	6.54	5.94	-9.16%	賣出		7.40		
CVT	19.50	下跌	下跌	20.35	19.67	-3.33%	賣出		21.66		
DLG	1.78	下跌	下跌	1.95	1.78	-8.62%	賣出		2.21		
DRH	4.59	上漲	上漲	3.63	4.25	26.45%		4.70	4.24	-2.34%	買進
DTD	10.40	上漲	下跌	10.80	10.36	-3.70%			11.67		
EVG	2.55	上漲	下跌	2.55	2.27	0.00%			2.74		
FIT	8.65	上漲	下跌	9.09	8.55	-4.84%			9.74		
FTM	2.05	上漲	下跌	1.84	1.91	11.41%			2.92		
FUESS V50	12.20	下跌	下跌	12.60	12.39	-1.67%	賣出		12.91		
GKM	15.30	上漲	上漲	15.00	15.27	2.00%		14.90	14.87	2.68%	
HAH	10.80	上漲	下跌	11.00	10.70	-1.82%			11.79		
HAI	2.45	下跌	下跌	2.82	2.52	-10.59%	賣出		3.33		
HAR	3.17	下跌	下跌	3.56	3.22	-9.67%	賣出		4.02		
HHS	4.21	下跌	上漲	4.03	4.30	6.70%	賣出	3.36	3.61	25.30%	
HID	2.40	上漲	上漲	2.36	2.36	1.69%		2.63	2.16	-8.75%	
HII	13.50	上漲	上漲	9.61	11.85	40.48%		11.00	8.94	22.73%	
HQC	1.01	下跌	下跌	1.09	1.06	-3.20%	賣出		1.15		
HSL	5.76	下跌	下跌	6.54	5.81	-11.15%	賣出		7.43		
HVH	11.50	上漲	下跌	12.00	10.92	-4.17%			14.11		
IDJ	15.20	上漲	上漲	9.20	11.74	65.22%		7.20	7.27	111.11%	

We Create Fortune

胡志明市交易所 (HSX)

	收盤	漲跌%
VNI	903.34	-3.19%
VN30	837.4	-3.62%
VN Mid	875.69	-3.58%
VN Small	725.18	-3.51%

河內交易所 (HSX)

	收盤	漲跌%
HNI	104.18	-3.62%
HN30	180.25	-3.78%
VNX AllSh	801.38	-3.46%

UPCOM 市場 (UPCoM)

	收盤	漲跌%
UPCoM	55.23	-1.90%

外資交易	成交值(十億盾)
買進	778.72
賣出	778.39
買超/賣超	0.33

外資交易	成交值(十億盾)
買進	8.64
賣出	45.57
買超/賣超	-36.93

外資交易	成交值(十億盾)
買進	10.88
賣出	26.48
買超/賣超	-15.60

上漲排名/股碼	漲跌 (VND)	漲跌%
DTL	600	6.98%
FRT	900	4.21%
CSM	250	1.70%
PHR	800	1.69%
DHG	1200	1.24%

上漲排名/股碼	漲跌 (VND)	漲跌%
SHB	200	2.90%
SLS	1100	1.76%
DHT	600	1.27%
NVB	0	0.00%
TIG	0	0.00%

上漲排名/股碼	漲跌 (VND)	漲跌%
PXL	600	7.50%
DVN	800	6.45%
EVF	200	2.50%
NTC	100	0.06%
BOT	-100	-0.18%

下跌排名/股碼	漲跌 (VND)	漲跌%
FIT	-650	-6.99%
FLC	-280	-6.98%
SZL	-2750	-6.98%
HAG	-240	-6.98%
POW	-750	-6.98%

下跌排名/股碼	漲跌 (VND)	漲跌%
CSC	-3400	-9.91%
MBG	-1900	-9.90%
SHS	-700	-9.72%
VCS	-6900	-9.47%
TNG	-1200	-8.05%

下跌排名/股碼	漲跌 (VND)	漲跌%
ACV	-5100	-8.54%
CTR	-3500	-7.23%
VGT	-500	-5.68%
BCM	-1400	-5.30%
BSR	-400	-5.19%

*備註：市值>5,000 億盾；成交值>15 億盾

市值排名/股碼	十億盾
VIC	362,935
VCB	323,414
VHM	276,319
BID	186,219
VNM	185,283

市值排名/股碼	十億盾
ACB	39,756
SHB	12,463
VCG	10,645
VCS	10,560
PVS	7,361

市值排名/股碼	十億盾
ACV	121,524
VEA	54,773
MCH	47,677
GVR	44,072
BCM	26,606

交易量排名/股碼	成交值	30 日均
FLC	19,077,270	7,028,852
DLG	17,009,357	6,985,771
VPB	13,658,080	4,971,178
HPG	13,241,454	8,002,088
CTG	12,692,180	9,693,022

交易量排名/股碼	成交值	30 日均
SHB	22,218,637	10,858,103
ACB	10,353,149	4,773,528
NVB	5,879,400	2,051,093
PVS	4,278,530	2,293,062
ART	2,987,665	1,549,784

交易量排名/股碼	成交值	30 日均
VIB	2,291,673	1,357,304
BSR	2,076,235	1,466,065
LPB	1,904,465	1,425,788
GVR	1,748,107	540,343
PXL	828,580	277,107

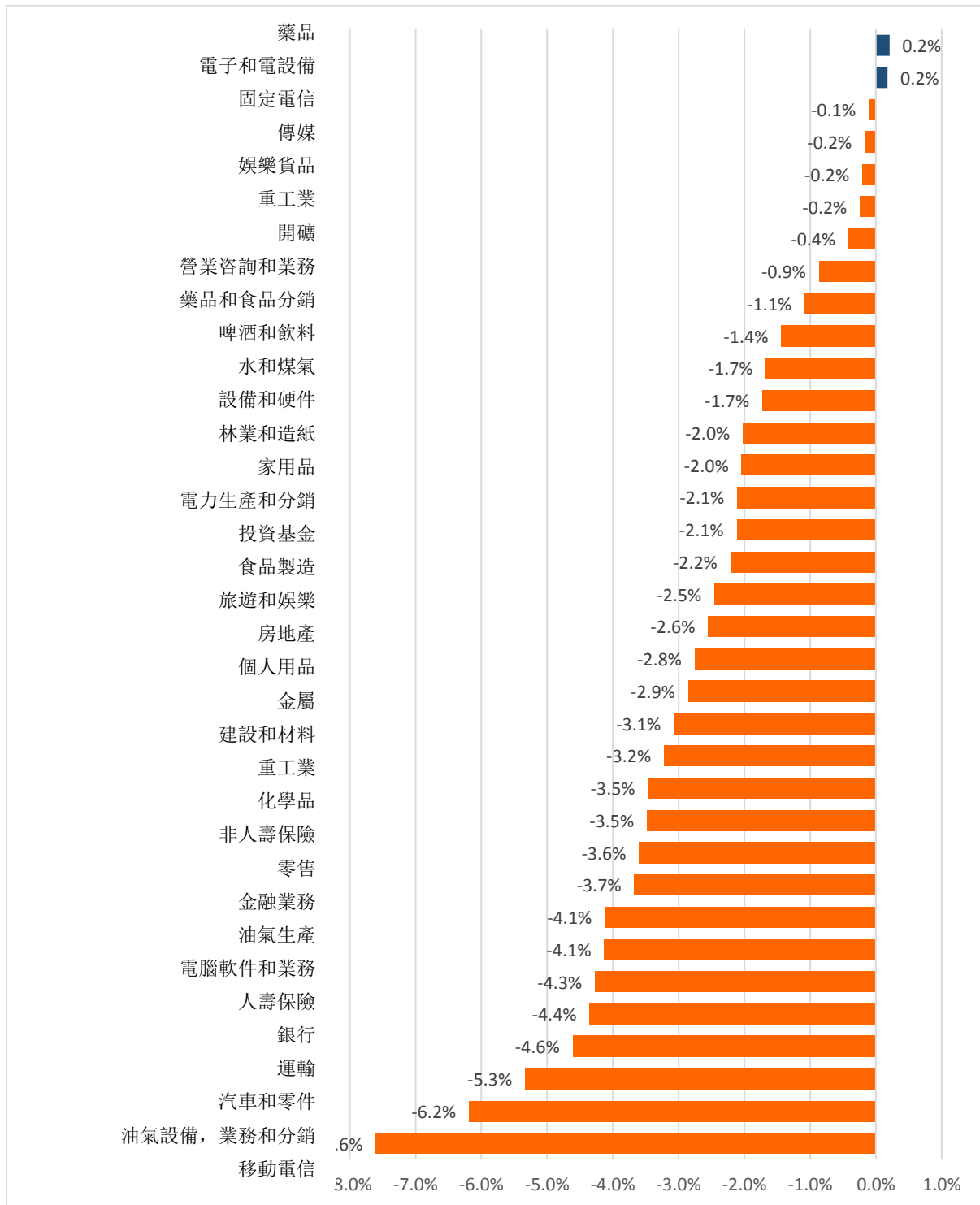
資料源: Bloomberg & Yuanta Research

資料源: Bloomberg & Yuanta Research

資料源: Bloomberg & Yuanta Research

We Create Fortune

各行業板塊的交易走勢



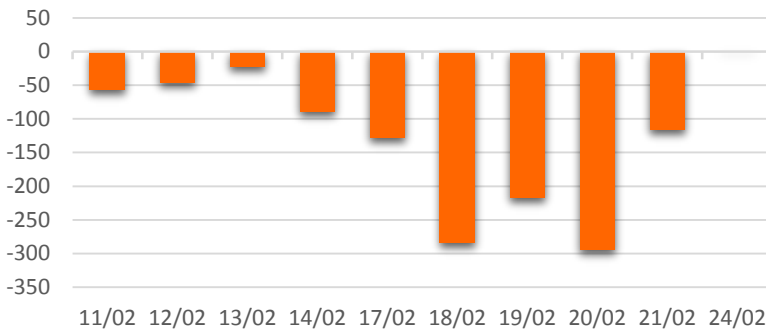
資料源: FiinPro - YSVN



We Create Fortune

外資買進賣統計

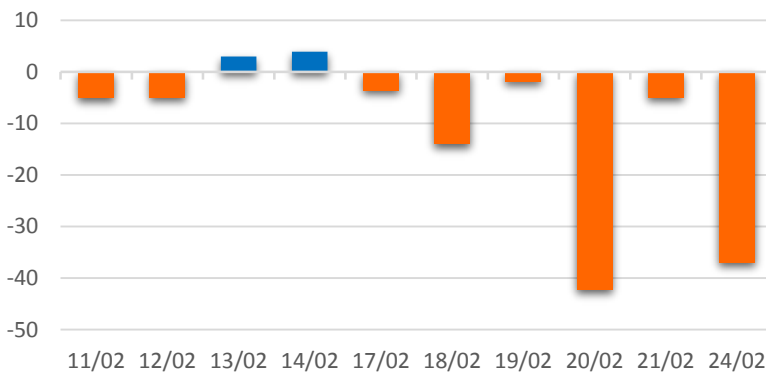
HSX 外資每日買/賣超



證券代碼	買超金額 (百萬盾)	證券代碼	賣超金額 (百萬盾)
VIC	62,154	SJS	147,365
VCB	37,453	HPG	33,262
VHM	28,848	HBC	10,479
VNM	23,936	SGN	10,361
CTG	20,173	ROS	7,827

HSX 外資買/賣超的前 5 名

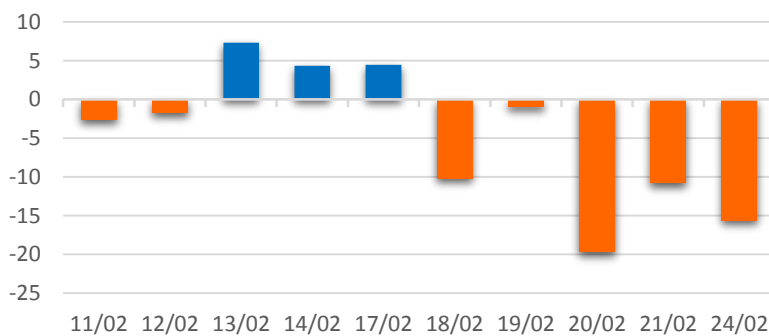
HNX 外資每日買/賣超



證券代碼	買超金額 (百萬盾)	證券代碼	賣超金額 (百萬盾)
PVS	1,183	SHB	28,708
SLS	438	DGC	5,437
CEO	232	PVI	1,691
NBC	192	SHS	1,278
SDT	173	IDJ	615

HNX 外資買/賣超的前 5 名

UPCOM 外資每日買/賣超



證券代碼	買超金額 (百萬盾)	證券代碼	賣超金額 (百萬盾)
VEA	2,816	ACV	5,995
MCH	251	QNS	3,563
VOC	87	LPB	3,373
KHD	44	VTP	3,194
POS	25	NTC	2,054

UPCOM 外資買/賣超的前 5 名

源: FiinPro - YSVN



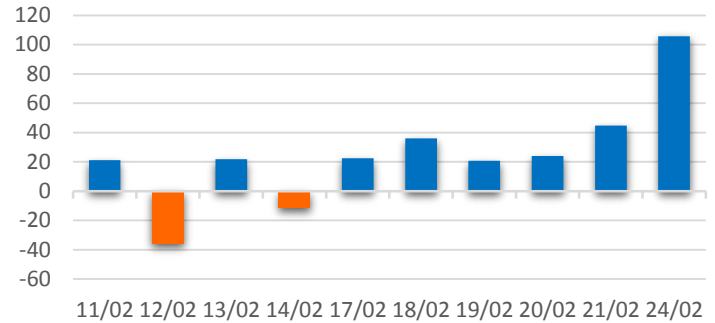
We Create **Fortune**

自營進出統計

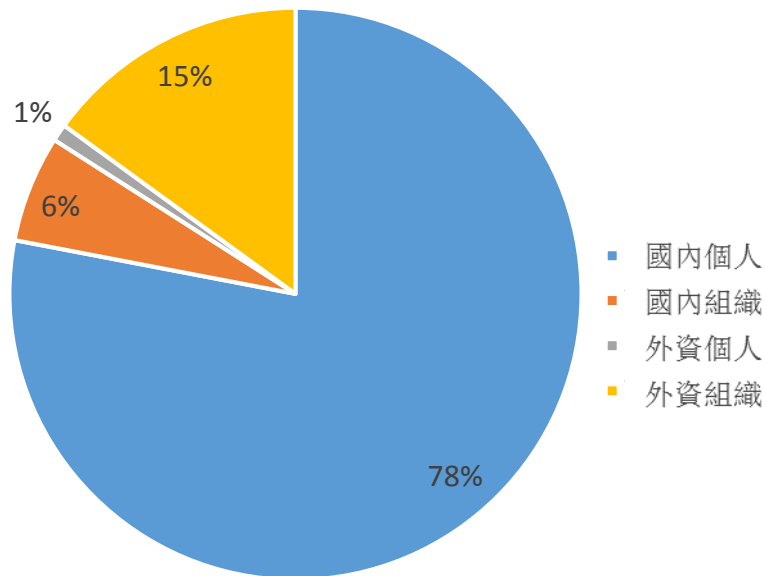
證券代碼	買超金額 (百萬盾)	證券代碼	賣超金額 (百萬盾)
MWG	32,384	MBB	10,685
FPT	20,792	FPT	9,939
VCB	20,075	REE	4,197
MBB	11,344	PNJ	4,083
SGN	11,012	MWG	3,053

券商自營交易最大前名

券商自營交易每日買/賣超 (bil.VND)



越南證券市場投資人類別統計

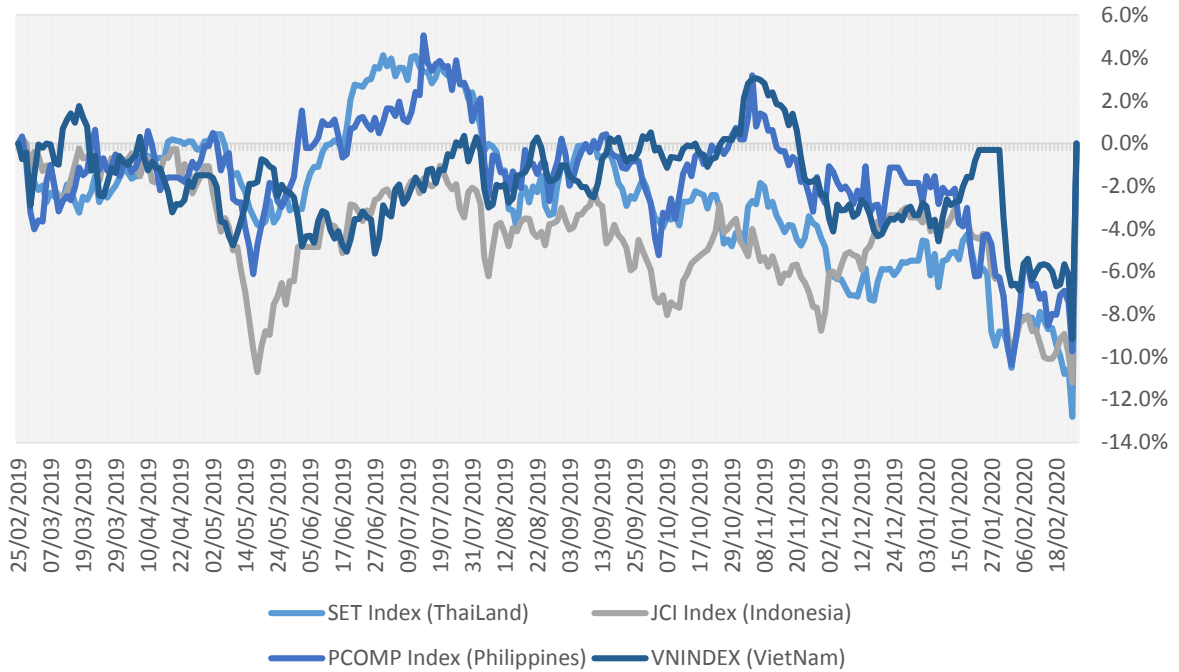


資料源: FinPro - YSVN



We Create Fortune

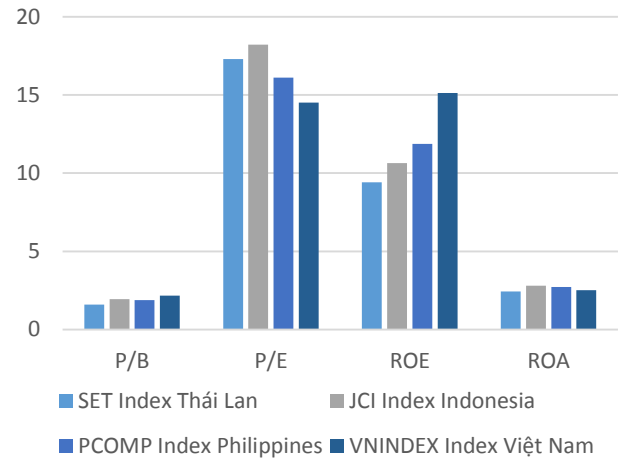
東南亞主要市場走勢比較



東南亞主要市場數據

		Thailand	Indonesia	Philippines	Vietnam
P/B		1.5x	1.7x	1.8x	2.1x
P/E		16.8x	17.9x	15.7x	14.1x
ROE	%	9.46	10.64	11.85	15.15
ROA	%	2.47	2.80	2.71	2.52
Vốn hóa	Tỷ USD	506.33	491.50	179.69	137.39
GTGD	Triệu USD	1.51	0.35	0.07	0.13
LS cổ tức	%	3.53	2.60	1.73	2.21

源：Bloomberg & YSVN





We Create **Fortune**

元大證券（越南）公司

個人客戶分析部

Nguyễn Th ệ Minh

研究分析經理

+84 28 3622 6868 ext 3826

minh.nguyen@yuanta.com.vn

Lý Thị Hi ệ n

研究分析主管

+84 28 3622 6868 ext 3908

hien.ly@yuanta.com.vn

Quách Đức Khánh

高級分析專員

+84 28 3622 6868 ext 3833

khanh.quach@yuanta.com.vn

Phạm Tấn Phát

高級分析專員

+84 28 3622 6868 ext 3880

phat.pham@yuanta.com.vn

Nguyễn Trịnh Ngọc Hồng

分析專員

+84 28 3622 6868 ext 3832

hong.nguyen@yuanta.com.vn

個人客戶業務部

Nguyễn Thanh Tùng

總公司業務經理

+84 28 3622 6868 ext 3609

tung.nguyen@yuanta.com.vn

Nguyễn Việt Quang

河內分行經理

+84 28 3622 6868 ext 3404

quang.nguyen@yuanta.com.vn

Võ Thị Thu Thủy

平陽分行經理

+84 28 3622 6868 ext 3505

thuy.vo@yuanta.com.vn

Nguyễn Mạnh Hoạt

堤岸分行經理

+84 28 3622 6868 ext 3847

hoat.nguyen@yuanta.com.vn

Bùi Quốc Phong

同奈分行經理

+84 28 3622 6868

phong.bui@yuanta.com.vn

Chung Kim Hoa

華人客戶部經理

+84 28 3622 6868 ext 3828

hoa.chung@yuanta.com.vn

Đinh Thị Thu Cúc

頭頓分行經理

+84 28 3622 6868 ext 3203

cuc.dinh@yuanta.com.vn

Võ Đình Tuấn

峴港分行經理

+84 28 3622 6868 ext 3301

tuan.vo@yuanta.com.vn

Nguyễn Đức Hoàn

河內南部營業中心經理

+84 28 3622 6868 ext 3409

hoan.nguyen@yuanta.com.vn



We Create **Fortune**

Appendix A: Important Disclosures

Analyst Certification

Each research analyst primarily responsible for the content of this research report, in whole or in part, certifies that with respect to each security or issuer that the analyst covered in this report: (1) all of the views expressed accurately reflect his or her personal views about those securities or issuers; and (2) no part of his or her compensation was, is, or will be, directly or indirectly, related to the specific recommendations or views expressed by that research analyst in the research report.

Ratings Definitions

BUY: We have a positive outlook on the stock based on our expected absolute or relative return over the investment period. Our thesis is based on our analysis of the company's outlook, financial performance, catalysts, valuation and risk profile. We recommend investors add to their position.

HOLD-Outperform: In our view, the stock's fundamentals are relatively more attractive than peers at the current price. Our thesis is based on our analysis of the company's outlook, financial performance, catalysts, valuation and risk profile.

HOLD-Underperform: In our view, the stock's fundamentals are relatively less attractive than peers at the current price. Our thesis is based on our analysis of the company's outlook, financial performance, catalysts, valuation and risk profile.

SELL: We have a negative outlook on the stock based on our expected absolute or relative return over the investment period. Our thesis is based on our analysis of the company's outlook, financial performance, catalysts, valuation and risk profile. We recommend investors reduce their position.

Under Review: We actively follow the company, although our estimates, rating and target price are under review.

Restricted: The rating and target price have been suspended temporarily to comply with applicable regulations and/or Yuanta policies.

Note: Yuanta research coverage with a Target Price is based on an investment period of 12 months. Greater China Discovery Series coverage does not have a formal 12 month Target Price and the recommendation is based on an investment period specified by the analyst in the report.

Global Disclaimer

© 2018 Yuanta. All rights reserved. The information in this report has been compiled from sources we believe to be reliable, but we do not hold ourselves responsible for its completeness or accuracy. It is not an offer to sell or solicitation of an offer to buy any securities. All opinions and estimates included in this report constitute our judgment as of this date and are subject to change without notice.

This report provides general information only. Neither the information nor any opinion expressed herein constitutes an offer or invitation to make an offer to buy or sell securities or other investments. This material is prepared for general circulation to clients and is not intended to provide tailored investment advice and does not take into account the individual financial situation and objectives of any specific person who may receive this report. Investors should seek financial advice regarding the appropriateness of investing in any securities, investments or investment strategies discussed or recommended in this report. The information contained in this report has been compiled from sources believed to be reliable but no representation or warranty, express or implied, is made as to its accuracy, completeness or correctness. This report is not (and should not be construed as) a solicitation to act as securities broker or dealer in any jurisdiction by any person or company that is not legally permitted to carry on such business in that jurisdiction.

Yuanta research is distributed in the United States only to Major U.S. Institutional Investors (as defined in Rule 15a-6 under the Securities Exchange Act of 1934, as amended and SEC staff interpretations thereof). All transactions by a US person in the securities mentioned in this report must be effected through a registered broker-dealer under Section 15 of the Securities Exchange Act of 1934, as amended. Yuanta research is distributed in Taiwan by Yuanta Securities Investment Consulting. Yuanta research is distributed in Hong Kong by Yuanta Securities (Hong Kong) Co. Limited, which is licensed in Hong Kong by the Securities and Futures Commission for regulated activities, including Type 4 regulated activity (advising on securities). In Hong Kong, this research report may not be redistributed, retransmitted or disclosed, in whole or in part or any form or manner, without the express written