

當日市場：投資者情緒已不太警惕

2020/02/27

市場走勢

市場指數	VNI	HNI	UPCOM
收盤	898.44	109.26	55.52
%日	0.28%	2.49%	0.33%
%週	-4.23%	-0.28%	-1.46%
%月	-9.38%	2.80%	-1.25%
%年	-9.27%	1.51%	-0.14%
成交值(十億盾)			
當日	3,183	459	362
日均量/週	3,681	606	275
日均量/月	3,612	492	308
外資進出			
買進	646.93	7.03	222.62
賣出	886.42	17.78	228.19
買賣超	-239.49	-10.75	-5.56
市場漲跌家數			
上漲	207	79	167
下跌	94	54	84
持平	89	239	652
市場指標			
P/E	13.84	9.05	14.57
總市值 (兆盾)	3,072	202	864
股息殖利率	2.57%	5.65%	5.01%

資料源: Bloomberg - YSVN

VNINDEX



HNIINDEX



市場走勢

市場謹慎開出，投資者心理仍持警惕的態度。銀行股表現良好，並擴散漲勢至其他股票。因此 VN-Index 收盤上漲 0.28%，收於 898.44 點。HNX-Index 強勁上漲 2.48%，收於 109.26 點，Upcom-Index 也上漲 0.32%。三大市場的交易價值與上一盤相同，達近 3 兆 2,000 億盾。

藍籌股再次有起色，帶領市場的是銀行股。具體來說，STB (+ 4%)，MBB (+ 2%)，TCB (+ 1.8%)，CTG (+ 1.6%)，HDB (+ 1.1%)，其中 STB 隨著流動性的增加而強勁上漲，交易量達超過 13 萬股。在 HNX 上，SHB 連續第二盤漲停，交易量也已超過 1,800 萬股。ACB 上漲 3.7%，收於盤中最高水平 25,500 盾。證券股也出現了積極的漲幅，例如 SSI (+ 2.5%) HCM (+ 4.1%)，VCI (+ 1.5%)，SHS (+ 4.3%)。VN30 指數組繼續表現出積極的走勢，如 CTD (+ 3.8%)，VNM (+ 2.3%)，PLX (+ 2.2%)，MWG (+ 2.1%)，FPT (+ 1.8%)。相反，SAB (-2.1%)，VJC (-1.8%)，VCB (-1.2%)，GAS (-1.1%) 一直下跌。DRH (+ 6.9%)，IDI (+ 6.9%)，EVG (+ 5.9%)，KSB (+ 3.5%) 和 TTB (+ 5.1%) 小型股表現強勁。

外資仍賣家，三大市場的交易價值為 2,550 億盾。主要拋售 SVC (998 億盾)，MSN (391 億盾)，VHM (371 億盾)。相反集中購買 VNM (706 億盾)，其次是 CTG (134 億盾)。

市場短期觀點

我們認為市場可能在下一盤繼續恢復，VN 指數可能會重新測試 910 點。同時，市場仍處於積累期，表明市場在未來幾盤中可能會繼續在窄幅內波動，現金流量會在各類股之間分散，這表明投資者在當前階段仍有新的投資機會，但是股票比例仍然很低。

我們的趨勢指標系統維持 VN 指數和 VN30 的短期下跌趨勢，阻力位分別於 918.51 點和 865.53 點。因此，我們建議短期投資者應在減少股票比例至建議水平；因市場風險仍然很高，所以只應以低比利購買新股票。

建議短線投資比重：23%股票/77%現金。

(股票趨勢追蹤圖在下一頁內更新)

We Create Fortune

技術分析圖



指數技術分析圖 VN-Index



指數技術分析圖 HNX-Index

指數	短期趨勢	中期趨勢	阻力區 1	阻力區 2	支撐區 1	支撐區 2
VN-Index	下跌	下跌	997	1,000	988	953
HNX-Index	上漲	下跌	106	108	99	90
VN30	下跌	下跌	895	935	877	863
VNMidcaps	下跌	下跌	992	1,030	969	963
VNSmallcaps	下跌	下跌	835	845	822	804

We Create Fortune

股票趨勢追蹤表

股票	價格	短期趨勢	中期趨勢	短期買進價格	短期停損	暫計短期利潤%	短期訊號	中期買進價格	中期停損	暫計中期利潤%	中期訊號
AAA	12.70	下跌	下跌		13.29				13.23		
ACB	25.50	下跌	上漲		26.21			24.00	22.57	6.25%	
ACV	52.40	下跌	下跌		57.26				67.00		
ANV	17.60	下跌	下跌		18.79				21.46		
ASM	5.60	下跌	下跌		5.78				6.62		
BFC	12.15	上漲	下跌	11.20	11.45	8.48%			12.24		
BID	47.10	下跌	下跌		50.84			33.40	49.22	47.36%	
BMP	41.80	下跌	下跌		44.20				45.49		
BSR	7.40	下跌	下跌		7.89				8.84		
BVH	56.40	下跌	下跌		59.50				64.91		
BWE	20.70	下跌	下跌		21.82				22.61		
CEO	8.20	下跌	下跌		8.66				9.26		
CII	22.45	下跌	下跌		23.67			26.00	22.83	-12.20%	
CMG	30.70	下跌	下跌		32.71				34.69		
CMX	12.45	下跌	上漲		13.72			13.50	8.98	-7.78%	買進
CSM	15.05	上漲	上漲	14.70	14.08	2.38%			14.75		
CTD	64.90	下跌	上漲		68.20			64.20	50.64	1.09%	買進
CTG	26.20	下跌	上漲		26.93			23.55	24.15	11.25%	
CTR	46.50	上漲	上漲	48.20	44.29	-3.53%		49.70	40.69	-6.44%	
CVT	19.45	下跌	下跌		20.27				21.66		
DCM	6.12	上漲	上漲	5.93	6.00	3.20%		6.18	5.44	-0.97%	買進
DGC	24.30	下跌	下跌		25.11				26.93		
DGW	26.60	下跌	上漲		28.53			25.20	22.97	5.56%	
DHA	31.50	上漲	下跌	31.85	30.41	-1.10%			32.52		
DHC	36.50	下跌	上漲		38.58			37.70	36.02	-3.18%	
DHG	98.50	下跌	上漲		101.23			99.50	88.63	-1.01%	
DIG	12.70	下跌	下跌		13.44				13.14		
DPG	28.00	上漲	下跌	28.55	26.85	-1.93%			32.83		
DPM	12.05	下跌	下跌		12.58				12.75		
DPR	37.50	下跌	上漲		40.09			41.30	36.21	-9.20%	
DQC	14.50	下跌	下跌		14.53				16.06		
DRC	23.30	下跌	下跌		24.04				25.96		
DXG	12.20	下跌	下跌		12.89				13.70		
EIB	17.30	上漲	上漲	17.80	16.75	-2.81%		18.40	16.46	-5.98%	



We Create Fortune

FCN	9.40	下跌	下跌		9.88				10.51		
FMC	23.70	下跌	下跌		24.92				26.56		
FPT	56.00	上漲	下跌	56.00	55.68	0.00%	買進		56.69		
GAS	79.00	下跌	下跌		85.31				92.82		
GEX	18.30	下跌	下跌		19.27				20.60		
GIL	19.40	下跌	上漲		20.54			18.90	17.41	2.65%	
GMD	19.15	下跌	下跌		19.95				21.10		
GTN	16.50	下跌	下跌		18.63				19.23		
GVR	12.50	上漲	下跌	11.80	10.85	5.93%			12.77		
HAG	3.33	下跌	下跌		3.49				3.97		
HAX	12.55	下跌	下跌		13.68				16.38		
HBC	10.45	下跌	下跌		10.93				12.07		
HCM	17.80	下跌	下跌		18.60				21.47		
HDB	28.00	下跌	上漲		29.03			29.95	25.76	-6.51%	
HDC	20.60	下跌	下跌		21.93				23.28		
HDG	27.30	下跌	下跌		28.27				29.65		
HNG	13.40	下跌	下跌		13.78				14.51		
HPG	22.95	下跌	下跌		24.06			23.85	23.23	-2.62%	
HSG	7.80	下跌	上漲		8.29			7.75	7.52	0.65%	
HT1	14.50	下跌	上漲		14.86			16.90	13.91	-14.20%	
HUT	2.00	下跌	下跌		2.19				2.58		
HVN	23.50	下跌	下跌		25.26				30.61		
KBC	14.55	下跌	上漲		15.21			15.35	14.21	-5.21%	
KDH	24.80	下跌	下跌		25.00				26.33		
KSB	19.15	下跌	上漲		19.32				17.89		
LCG	6.37	下跌	下跌		6.82				7.57		
LDG	6.20	下跌	下跌		6.59				7.94		
LHG	14.50	下跌	下跌		15.16				16.11		
LPB	7.10	下跌	上漲		7.25			7.40	6.18	-4.05%	買進
MBB	20.90	下跌	下跌		21.52				22.70		
MPC	23.70	上漲	上漲	22.00	22.01	7.73%		24.10	19.14	-1.66%	
MSN	49.70	下跌	下跌	53.00	49.73	-6.18%	賣出		56.41		
MSR	14.60	上漲	下跌	15.00	13.58	-2.67%			16.05		
MWG	108.40	下跌	下跌		110.77				118.39		
NDN	15.60	上漲	下跌	15.40	14.89	1.30%			16.36		
NKG	8.51	下跌	下跌		8.80				9.51		
NLG	25.30	下跌	下跌		25.92			28.70	26.30	-8.38%	
NT2	19.95	下跌	上漲		20.29			20.55	18.73	-2.92%	
NTL	20.80	下跌	下跌		21.54				23.30		



We Create Fortune

NVL	53.90	下跌	下跌		55.72				58.61		
OIL	6.90	下跌	下跌		7.25				8.38		
PAC	23.00	下跌	下跌		23.97				25.39		
PC1	14.50	下跌	下跌		15.59				17.81		
PDR	25.90	上漲	上漲	26.50	25.06	-2.26%		29.00	25.19	-10.69%	
PHR	45.30	上漲	上漲	38.50	43.83	17.66%			43.76		
PLX	51.20	下跌	下跌		52.45				55.87		
PNJ	83.50	下跌	下跌		85.68				89.93		
POW	10.10	下跌	下跌		10.58				11.22		
PVT	12.40	下跌	下跌		13.04				14.77		
PPC	28.05	上漲	上漲	26.80	26.96	4.66%		28.40	24.39	-1.23%	
PTB	64.00	下跌	下跌		67.24				72.44		
PVB	15.00	下跌	下跌		16.10				18.89		
PVD	12.40	下跌	下跌		13.22				14.83		
PVI	31.30	上漲	下跌	32.00	31.05	-2.19%			33.18		
PVS	15.40	下跌	下跌		16.52				18.18		
PXS	5.40	下跌	上漲		5.91			6.20	4.92	-12.90%	
QNS	26.10	下跌	上漲		27.54			29.50	26.05	-11.53%	買進
REE	34.60	下跌	下跌		35.35				36.65		
SAB	173.20	下跌	下跌		187.31				214.45		
SAM	9.69	下跌	上漲		10.20			7.40	8.86	30.95%	
SCR	5.17	下跌	下跌		5.49				5.86		
SHI	9.00	下跌	上漲		9.13			6.99	8.30	28.76%	
SJS	19.80	上漲	上漲	16.90	19.10	17.16%		17.00	15.29	16.47%	
SKG	10.50	下跌	下跌		11.10				12.46		
SSI	16.50	下跌	下跌		17.13				19.29		
STB	11.65	下跌	上漲		11.67			10.20	10.14	14.22%	
TCB	22.75	下跌	下跌		23.03				23.81		
TCM	18.65	下跌	下跌		20.00			20.65	18.90	-8.47%	
TDH	9.90	下跌	下跌		10.05				10.67		
TLH	3.18	下跌	下跌		3.47				4.00		
TNG	14.10	下跌	上漲		15.14			15.50	13.32	-9.03%	
VCB	84.00	下跌	下跌		88.19			62.00	86.74	39.90%	
VCG	24.50	上漲	下跌	24.50	24.48	0.00%	買進		26.88		
VCS	68.80	下跌	下跌		72.70				77.55		
VGC	18.40	上漲	下跌	18.10	17.65	1.66%			18.80		
VGT	8.40	下跌	上漲		8.81			9.10	7.69	-7.69%	
VHC	31.45	下跌	下跌		34.63				38.00		
VHM	80.80	下跌	下跌		85.35				91.72		

We Create Fortune

VIB	18.40	上漲	上漲	18.20	17.71	1.10%		17.70	16.56	3.95%	
VIC	105.60	上漲	下跌	110.00	104.03	-4.00%		112.00	117.72	5.11%	賣出
VIP	5.19	下跌	上漲		5.32			5.54	4.85	-6.32%	買進
VJC	122.80	下跌	下跌		128.65				136.53		
VND	13.70	下跌	上漲		14.33			14.70	13.53	-6.80%	
VNG	16.95	下跌	下跌		17.95				20.46		
VNM	107.40	下跌	下跌		110.55				116.15		
VPB	28.35	下跌	上漲		29.41			21.90	22.87	29.45%	
VPI	41.90	上漲	上漲	42.45	41.79	-1.30%		41.30	40.58	1.45%	
VRC	6.82	下跌	下跌		7.54				9.77		
VRE	29.00	下跌	下跌		30.95				33.88		
VSC	24.30	下跌	下跌		25.29			27.00	24.46	-9.40%	

LARGECAPS 大型股票趨勢追蹤表

股票	價格	短期趨勢	中期趨勢	短期買進價格	短期停損	暫計短期利潤%	短期訊號	中期買進價格	中期停損	暫計中期利潤%	中期訊號
ACB	25.50	下跌	上漲		26.21			24.00	22.57	6.25%	
BID	47.10	下跌	下跌		50.84			33.40	49.22	47.36%	
BSR	7.40	下跌	下跌		7.89				8.84		
BVH	56.40	下跌	下跌		59.50				64.91		
CTG	26.20	下跌	上漲		26.93			23.55	24.15	11.25%	
FPT	56.00	上漲	下跌	56.00	55.68	0.00%	買進		56.69		
GAS	79.00	下跌	下跌		85.31				92.82		
GEX	18.30	下跌	下跌		19.27				20.60		
GVR	12.50	上漲	下跌	11.80	10.85	5.93%			12.77		
HDB	28.00	下跌	上漲		29.03			29.95	25.76	-6.51%	
HNG	13.40	下跌	下跌		13.78				14.51		
HPG	22.95	下跌	下跌		24.06			23.85	23.23	-2.62%	
HVN	23.50	下跌	下跌		25.26				30.61		
KDH	24.80	下跌	下跌		25.00				26.33		
MBB	20.90	下跌	下跌		21.52				22.70		
MSN	49.70	下跌	下跌	53.00	49.73	-6.18%	賣出		56.41		
MWG	108.40	下跌	下跌		110.77				118.39		
NVL	53.90	下跌	下跌		55.72				58.61		
OIL	6.90	下跌	下跌		7.25				8.38		
PLX	51.20	下跌	下跌		52.45				55.87		
PNJ	83.50	下跌	下跌		85.68				89.93		

We Create Fortune

POW	10.10	下跌	下跌		10.58				11.22		
QNS	26.10	下跌	上漲		27.54			29.50	26.05	-11.53%	
REE	34.60	下跌	下跌		35.35				36.65		
ROS	7.78	下跌	下跌		8.95				11.75		
SBT	22.10	上漲	上漲	18.50	20.99	19.46%		17.50	17.78	26.29%	
SSI	16.50	下跌	下跌		17.13				19.29		
STB	11.65	下跌	上漲		11.67			10.20	10.14	14.22%	
TCB	22.75	下跌	下跌		23.03				23.81		
TPB	21.45	下跌	下跌		21.48				23.94		
VCB	84.00	下跌	下跌		88.19			62.00	86.74	39.90%	
VCG	24.50	上漲	下跌	24.50	24.48	0.00%	買進		26.88		
VCS	68.80	下跌	下跌		72.70				77.55		
VEA	40.70	下跌	下跌		43.14				59.45		
VGI	27.90	下跌	上漲		29.76			28.30	21.71	-1.41%	
VHM	80.80	下跌	下跌		85.35				91.72		
VIB	18.40	上漲	上漲	18.20	17.71	1.10%		15.00	16.56	22.63%	
VIC	105.60	上漲	下跌	110.00	104.03	-4.00%			117.72		
VJC	122.80	下跌	下跌		128.65				136.53		
VNM	107.40	下跌	下跌		110.55				116.15		
VPB	28.35	下跌	上漲		29.41			21.90	22.87	29.45%	
VRE	29.00	下跌	下跌		30.95				33.88		

MIDCAPS 中型股票趨勢追蹤表

股票	價格	短期趨勢	中期趨勢	短期買進價格	短期停損	暫計短期利潤%	短期訊號	中期買進價格	中期停損	暫計中期利潤%	中期訊號
AAA	12.70	下跌	下跌		13.29			13.30	13.23	-0.51%	買進
ANV	17.60	下跌	下跌		18.79				21.46		
ASM	5.60	下跌	下跌		5.78				6.62		
BMI	22.70	下跌	下跌		23.32				26.38		
BMP	41.80	下跌	下跌		44.20				45.49		
BWE	20.70	下跌	下跌		21.82				22.61		
CEO	8.20	下跌	下跌		8.66				9.26		
CII	22.45	下跌	下跌		23.67			26.00	22.83	-12.20%	
CRE	22.40	下跌	下跌		22.86				23.88		
CTI	22.10	上漲	下跌	22.20	20.45	-0.45%			23.07		
CTR	46.50	上漲	上漲	48.20	44.29	-3.53%		43.70	40.69	6.41%	

We Create Fortune

D2D	61.40	上漲	下跌	54.90	58.12	11.84%		64.00	62.57	-2.24%	買進
DBD	48.30	下跌	下跌		50.99				60.29		
DCM	6.12	上漲	上漲	5.93	6.00	3.20%		6.18	5.44	-0.97%	
DGW	26.60	下跌	上漲		28.53			25.20	22.97	5.56%	
DHC	36.50	下跌	上漲		38.58			37.70	36.02	-3.18%	
DIG	12.70	下跌	下跌		13.44			13.20	13.14	-0.44%	買進
DPG	28.00	上漲	下跌	28.55	26.85	-1.93%			32.83		
DPM	12.05	下跌	下跌		12.58				12.75		
DRC	23.30	下跌	下跌		24.04				25.96		
DXG	12.20	下跌	下跌		12.89				13.70		
E1VFN30	14.12	上漲	下跌	14.68	13.84	-3.81%			15.42		
FCN	9.40	下跌	下跌		9.88				10.51		
FLC	3.85	下跌	下跌		4.02				4.74		
GEG	22.00	下跌	下跌		23.45				26.69		
GMD	19.15	下跌	下跌		19.95				21.10		
GTN	16.50	下跌	下跌		18.63				19.23		
HAG	3.33	下跌	下跌		3.49				3.97		
HBC	10.45	下跌	下跌		10.93				12.07		
HCM	17.80	下跌	下跌		18.60				21.47		
HDC	20.60	下跌	下跌		21.93				23.28		
HDG	27.30	下跌	下跌		28.27				29.65		
HPX	26.60	下跌	#N/A		27.75			35.30	#N/A	#N/A	
HSG	7.80	下跌	上漲		8.29			7.75	7.52	0.65%	
HT1	14.50	下跌	上漲		14.86			16.90	13.91	-14.20%	
HTM	16.10	下跌	上漲		18.49			20.00	15.34	-19.50%	
IBC	20.95	上漲	下跌	20.80	20.32	0.72%			21.22		
IDI	4.35	上漲	下跌	4.35	4.27	0.00%	買進		4.85		
IJC	13.30	下跌	下跌		13.95				15.38		
ITA	2.27	下跌	下跌		2.41				2.57		
KBC	14.55	下跌	上漲		15.21			14.85	14.21	-2.00%	
KDC	18.40	下跌	下跌		18.85				20.24		
KOS	27.30	下跌	上漲		28.71			26.30	26.55	3.80%	
KSB	19.15	下跌	上漲		19.32			19.10	17.89	0.26%	買進
LDG	6.20	下跌	下跌		6.59				7.94		
LPB	7.10	下跌	上漲		7.25			7.40	6.18	-4.05%	
MBG	15.60	下跌	下跌		18.19				26.71		
MBS	10.90	下跌	下跌		11.80				13.68		
MPC	23.70	上漲	上漲	22.00	22.01	7.73%		24.10	19.14	-1.66%	

We Create Fortune

NBB	19.20	下跌	下跌		20.14				22.02		
NKG	8.51	下跌	下跌		8.80				9.51		
NLG	25.30	下跌	下跌		25.92			26.28	26.30	0.06%	賣出
NT2	19.95	下跌	上漲		20.29			20.55	18.73	-2.92%	
NTL	20.80	下跌	下跌		21.54				23.30		
NVB	8.80	下跌	上漲		9.32			8.50	8.62	3.53%	
OGC	3.27	下跌	下跌		3.48				3.80		
PC1	14.50	下跌	下跌		15.59				17.81		
PDR	25.90	上漲	上漲	26.50	25.06	-2.26%		23.59	25.19	9.77%	
PHR	45.30	上漲	上漲	38.50	43.83	17.66%		47.20	43.76	-4.03%	買進
PPC	28.05	上漲	上漲	26.80	26.96	4.66%		28.40	24.39	-1.23%	
PTB	64.00	下跌	下跌		67.24				72.44		
PVD	12.40	下跌	下跌		13.22				14.83		
PVI	31.30	上漲	下跌	32.00	31.05	-2.19%			33.18		
PVS	15.40	下跌	下跌		16.52				18.18		
PVT	12.40	下跌	下跌		13.04				14.77		
QCG	4.00	上漲	下跌	4.00	3.79	0.00%	買進		4.13		
SCR	5.17	下跌	下跌		5.49				5.86		
SGP	6.30	下跌	下跌		6.78				7.68		
SHB	8.80	上漲	上漲	8.00	6.83	10.00%		7.10	6.09	23.94%	
SHS	7.20	上漲	下跌	7.20	7.17	0.00%	買進		7.73		
SZC	17.55	下跌	下跌		18.11				17.81		
TCH	34.15	下跌	下跌		39.86			26.15	40.21	53.76%	
TCM	18.65	下跌	下跌		20.00			20.65	18.90	-8.47%	
TDH	9.90	下跌	下跌		10.05				10.67		
TNG	14.10	下跌	上漲		15.14			15.50	13.32	-9.03%	
TTB	3.50	下跌	下跌		3.67				5.49		
VGC	18.40	上漲	下跌	18.10	17.65	1.66%			18.80		
VGT	8.40	下跌	上漲		8.81			9.10	7.69	-7.69%	
VHC	31.45	下跌	下跌		34.63				38.00		
VND	13.70	下跌	上漲		14.33			14.70	13.53	-6.80%	
VNG	16.95	下跌	下跌		17.95				20.46		
VPI	41.90	上漲	上漲	42.45	41.79	-1.30%		41.30	40.58	1.45%	

We Create Fortune

SMALLCAPS 小型股票趨勢追蹤表

股票	價格	短期趨勢	中期趨勢	短期買進價格	短期停損	暫計短期利潤%	短期訊號	中期買進價格	中期停損	暫計中期利潤%	中期訊號
AAV	6.80	下跌	下跌		7.27				8.20		
AGR	3.31	上漲	下跌	3.60	3.27	-8.06%			3.77		
AMD	2.12	下跌	下跌		2.26				2.28		
APG	9.75	下跌	上漲		10.59			9.90	9.37	-1.52%	
ART	2.40	下跌	上漲		2.60			2.30	2.12	4.35%	
BCG	6.13	上漲	下跌	6.59	5.75	-6.98%			7.34		
C4G	5.70	下跌	下跌		6.18				6.98		
C69	7.00	上漲	下跌	6.30	6.45	11.11%			10.52		
CCL	5.94	下跌	下跌		6.49				7.40		
CVT	19.45	下跌	下跌		20.27				21.66		
DAH	8.64	下跌	下跌		9.01				10.27		
DLG	1.82	下跌	下跌		2.04				2.21		
DRH	5.58	上漲	上漲	3.63	4.30	53.72%		4.70	4.24	18.72%	買進
DTD	11.80	上漲	上漲	10.80	10.36	9.26%			11.67		
EVG	2.53	上漲	下跌	2.55	2.27	-0.78%			2.74		
FIT	7.49	下跌	下跌		8.68				9.74		
FTM	2.00	上漲	下跌	1.84	1.91	8.70%			2.92		
FUESS V50	12.40	下跌	下跌		12.40				12.91		
GKM	15.50	上漲	上漲	15.00	15.27	3.33%		14.90	14.87	4.03%	
HAH	10.45	下跌	下跌		11.58				11.79		
HAI	2.62	下跌	下跌		2.86				3.33		
HAR	3.25	下跌	下跌		3.43				4.02		
HDA	7.70	下跌	下跌		8.44				9.98		
HHP	12.70	下跌	下跌		12.89				13.13		
HHS	4.29	下跌	上漲		4.52			3.36	3.61	27.68%	
HID	2.45	上漲	上漲	2.36	2.36	3.81%		2.63	2.16	-6.84%	
HII	14.10	上漲	上漲	9.61	12.65	46.72%		11.00	8.94	28.18%	
HQC	1.04	下跌	下跌		1.10				1.15		
HSL	6.00	下跌	下跌		6.32				7.43		
HUT	2.00	下跌	下跌		2.19				2.58		
HVG	7.20	下跌	上漲		7.65			3.90	6.94	84.62%	
HVH	10.80	下跌	下跌		11.80				14.11		
IDJ	19.60	上漲	上漲	9.20	15.69	113.04%		7.20	7.27	172.22%	

We Create Fortune

JVC	3.49	下跌	下跌		3.65			3.79		
KLF	1.40	上漲	上漲	1.60	1.28	-12.50%		1.50	1.33	-6.67%
LCG	6.37	下跌	下跌		6.82			7.57		
LGL	6.00	下跌	下跌		6.58			7.56		
LHG	14.50	下跌	下跌		15.16			16.11		
LMH	2.15	下跌	下跌		2.52			4.48		
MST	6.50	下跌	上漲		6.87		3.40	4.69	91.18%	
NDN	15.60	上漲	下跌	15.40	14.89	1.30%		16.36		
PHC	10.70	下跌	下跌		10.91			11.50		
PLP	9.38	上漲	下跌	10.05	8.61	-6.67%		10.52		
PVB	15.00	下跌	下跌		16.10			18.89		
PVC	6.30	上漲	下跌	6.50	6.08	-3.08%		6.78		
PVX	1.00	下跌	下跌		1.17			1.30		
PXL	8.70	上漲	上漲	8.10	8.14	7.41%		6.70	6.66	29.85%
SHI	9.00	下跌	上漲		9.13		5.77	8.30	56.11%	
SJF	1.61	下跌	下跌		1.77			2.06		
SPP	1.50	下跌	下跌		1.73			2.15		
TDC	8.14	下跌	下跌		8.37			8.84		
TIG	7.30	上漲	上漲	6.40	6.74	14.06%		3.20	5.54	128.13%
TLH	3.18	下跌	下跌		3.47			4.00		
TNA	17.50	下跌	下跌	19.40	17.61	-9.24%	賣出	21.92		
TNI	10.05	下跌	上漲		10.28		10.90	9.99	-7.80%	
TSC	2.10	下跌	下跌		2.43			2.94		
TTF	2.82	上漲	下跌	2.58	2.64	9.30%		2.85	2.83	-0.79%
TTH	2.50	下跌	下跌		2.71			2.88		
TVC	28.60	下跌	上漲		31.31		14.30	21.79	100.00%	
VC3	16.30	下跌	下跌		16.83		22.00	16.32	-25.80%	
VCR	12.50	上漲	上漲	9.40	11.64	32.98%		12.90	12.09	-3.10%
VNA	3.00	上漲	下跌	3.10	2.70	-3.23%		3.80		
VNE	3.63	下跌	下跌		3.77			3.70		
VRC	6.82	下跌	下跌		7.54			9.77		

We Create Fortune

胡志明市交易所 (HSX)

	收盤	漲跌%
VNI	895.97	-1.51%
VN30	841.68	-0.93%
VN Mid	869.77	-1.12%
VN Small	720.13	-0.90%

河內交易所 (HSX)

	收盤	漲跌%
HNI	106.61	-0.05%
HN30	185.99	0.83%
VNX AllSh	800.81	-1.09%

UPCOM 市場 (UPCoM)

	收盤	漲跌%
UPCoM	55.34	-0.34%

外資交易	成交值(十億盾)
買進	646.93
賣出	886.42
買超/賣超	-239.49

外資交易	成交值(十億盾)
買進	7.03
賣出	17.78
買超/賣超	-10.75

外資交易	成交值(十億盾)
買進	222.62
賣出	228.19
買超/賣超	-5.56

上漲排名/股碼	漲跌 (VND)	漲跌%
HHS	280	6.98%
IDI	280	6.88%
DCL	1350	6.78%
NCT	3700	5.86%
GAB	4500	4.86%

上漲排名/股碼	漲跌 (VND)	漲跌%
SHB	800	10.00%
IDJ	1300	7.10%
MBG	700	4.70%
SHS	300	4.35%
ACB	900	3.66%

上漲排名/股碼	漲跌 (VND)	漲跌%
GVR	700	5.93%
VIB	800	4.55%
LPB	300	4.41%
CTR	1000	2.20%
BSR	100	1.37%

下跌排名/股碼	漲跌 (VND)	漲跌%
AST	-4100	-6.91%
TCH	-2400	-6.57%
TNA	-750	-4.11%
SJS	-700	-3.41%
IMP	-1600	-2.66%

下跌排名/股碼	漲跌 (VND)	漲跌%
DHT	-800	-1.71%
NVB	-100	-1.12%
NDN	-100	-0.64%
L14	-200	-0.38%
PVS	0	0.00%

下跌排名/股碼	漲跌 (VND)	漲跌%
DVN	-500	-3.79%
PXL	-100	-1.14%
NTC	-1300	-0.79%
HND	-100	-0.61%
ACV	-300	-0.57%

*備註：市值>5,000 億盾；成交值>15 億盾

市值排名/股碼	十億盾
VIC	358,199
VCB	315,255
VHM	266,122
BID	189,035
VNM	182,845

市值排名/股碼	十億盾
ACB	40,750
SHB	14,043
VCG	10,734
VCS	10,720
PVS	7,361

市值排名/股碼	十億盾
ACV	114,734
VEA	54,359
MCH	47,899
GVR	47,384
BCM	25,454

交易量排名/股碼	成交值	30 日均
STB	13,069,630	9,852,974
CTG	6,092,580	9,332,966
VPB	4,578,741	4,884,610
HPG	4,435,920	7,483,930
MBB	4,046,120	8,245,228

交易量排名/股碼	成交值	30 日均
SHB	18,183,092	12,294,118
ACB	5,309,790	4,953,928
NVB	2,744,100	2,160,617
ART	2,046,953	1,495,116
PVS	1,821,263	2,216,218

交易量排名/股碼	成交值	30 日均
ACV	4,601,400	162,100
VIB	1,355,949	1,394,286
GVR	1,318,652	635,305
LPB	985,927	1,378,866
BSR	791,522	1,456,329

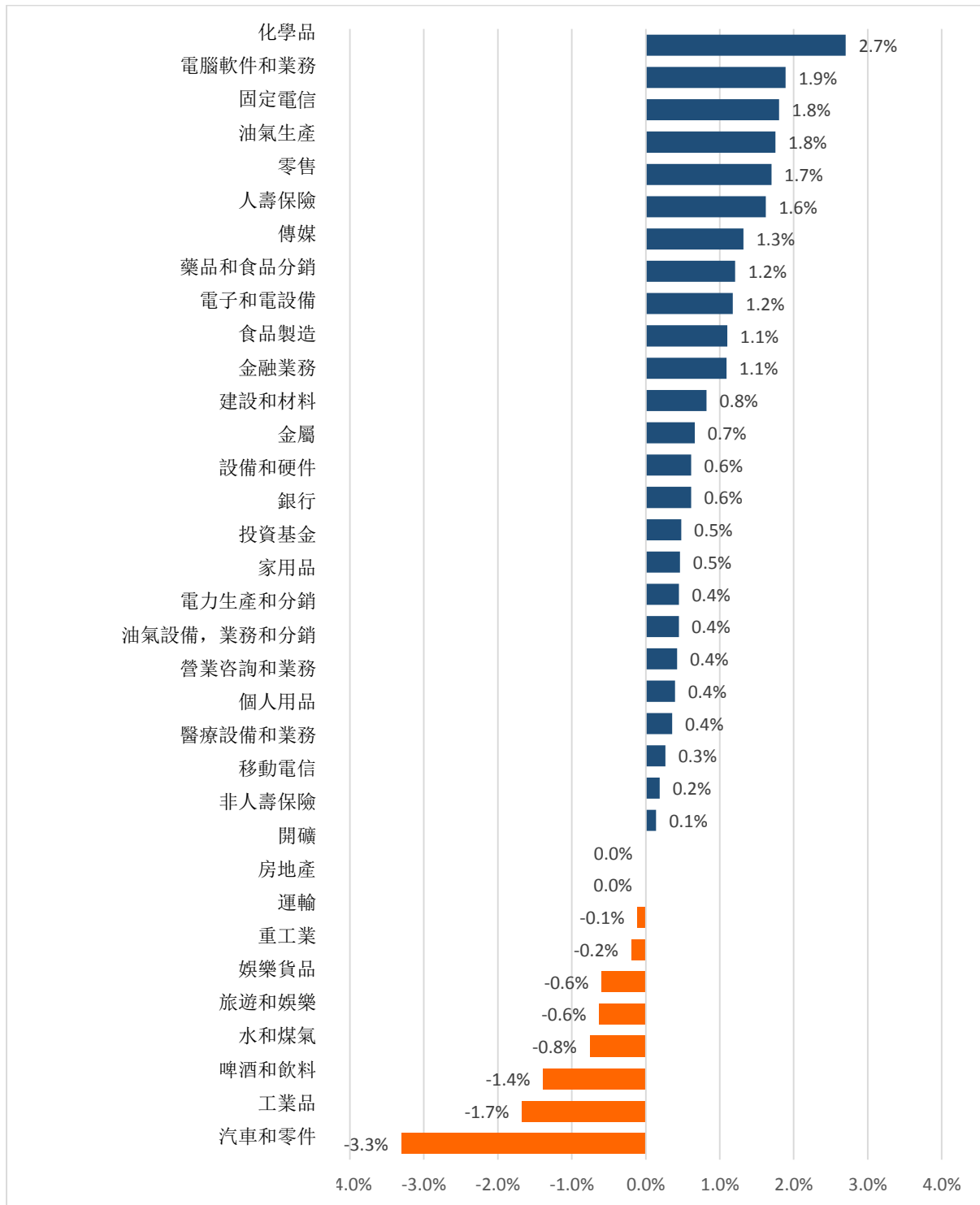
資料源: Bloomberg & Yuanta Research

資料源: Bloomberg & Yuanta Research

資料源: Bloomberg & Yuanta Research

We Create Fortune

各行業板塊的交易走勢



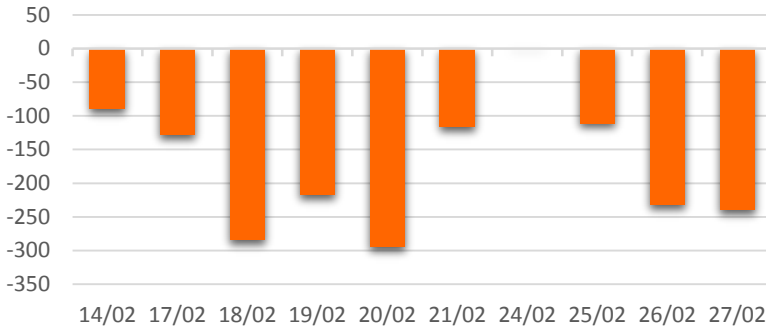
資料源: FiinPro - YSVN



We Create Fortune

外資買進賣統計

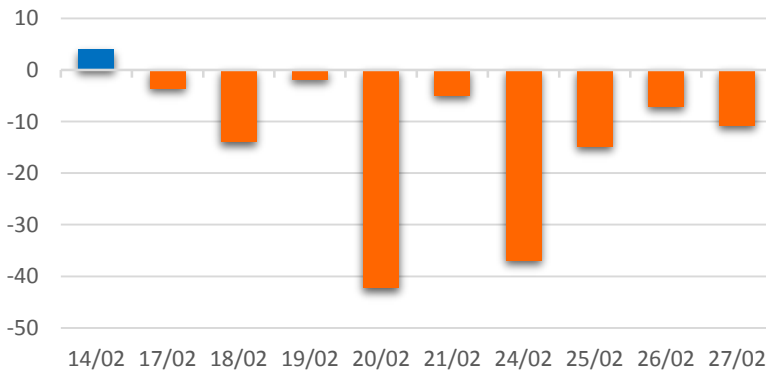
HSX 外資每日買/賣超



證券代碼	買超金額 (百萬盾)	證券代碼	賣超金額 (百萬盾)
VNM	70,623	SVC	89,796
CTG	13,428	MSN	39,191
HPG	7,015	VHM	37,152
VCB	5,018	VRE	19,354
NKG	3,996	VCI	18,466

HSX 外資買/賣超的前 5 名

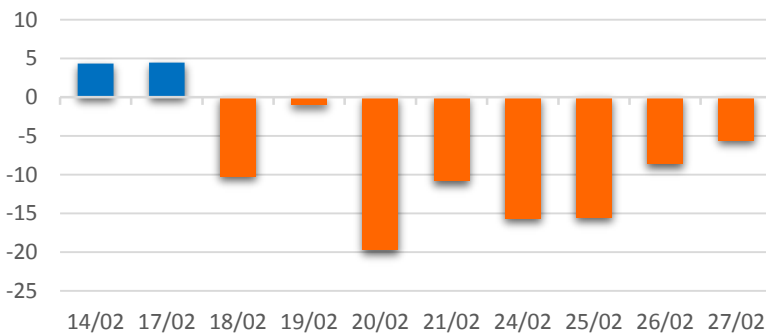
HNX 外資每日買/賣超



證券代碼	買超金額 (百萬盾)	證券代碼	賣超金額 (百萬盾)
VCS	3,061	PVS	5,099
SLS	295	TIG	3,282
NBC	237	SHB	3,020
CEO	151	IVS	1,174
ART	140	NTP	1,073

HNX 外資買/賣超的前 5 名

UPCOM 外資每日買/賣超



證券代碼	買超金額 (百萬盾)	證券代碼	賣超金額 (百萬盾)
QNS	78	ACV	942
TTN	38	VEA	872
VHG	24	CTR	709
ICF	22	MPC	707
PSL	17	LTG	430

UPCOM 外資買/賣超的前 5 名

源: FiinPro - YSVN



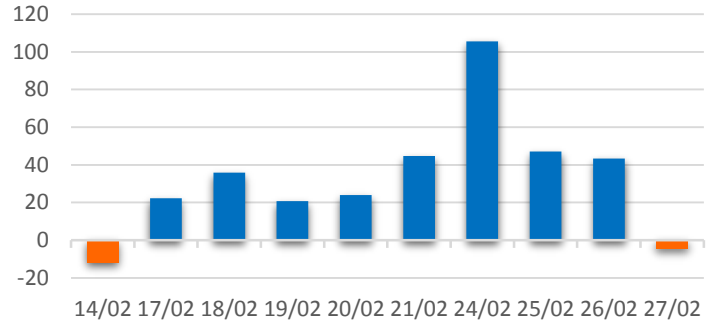
We Create **Fortune**

自營進出統計

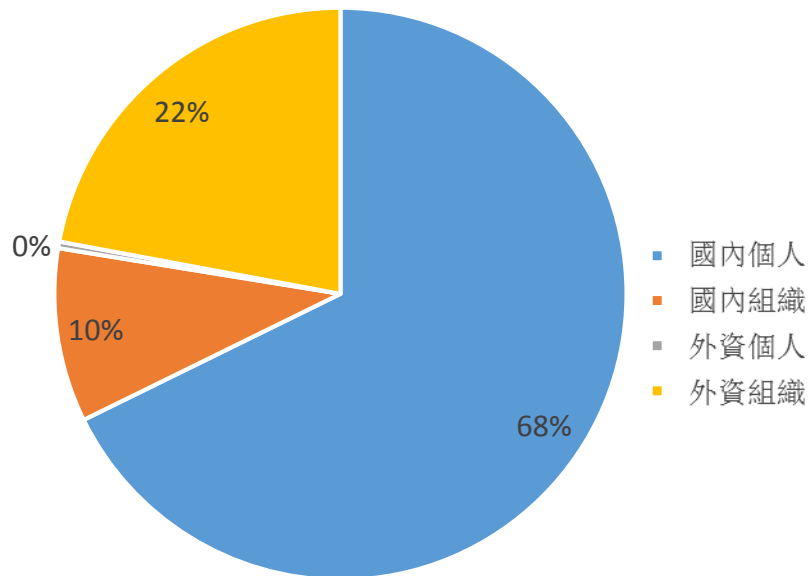
證券代碼	買超金額 (百萬盾)	證券代碼	賣超金額 (百萬盾)
MWG	33,350	VCB	41,562
E1VFN30	14,727	MWG	17,710
FPT	12,712	FPT	16,267
REE	9,353	MBB	8,598
MBB	7,189	E1VFN30	6,366

券商自營交易最大前名

券商自營交易每日買/賣超 (bil.VND)



越南證券市場投資人類別統計

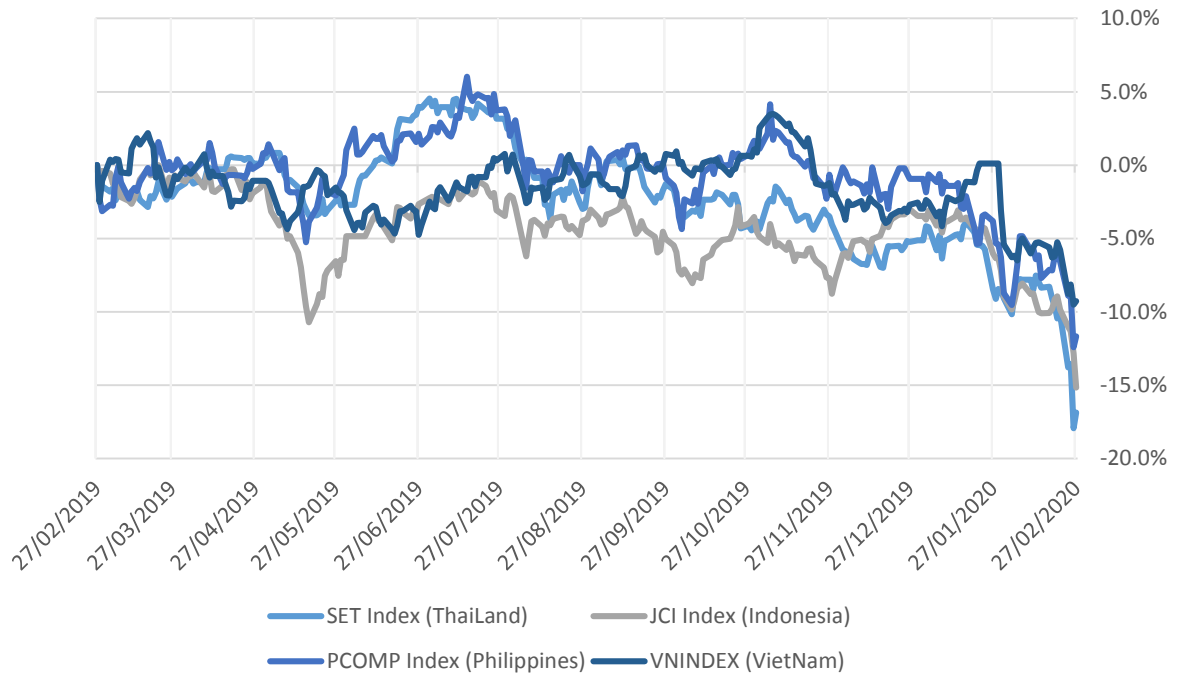


資料源: FinPro - YSVN



We Create Fortune

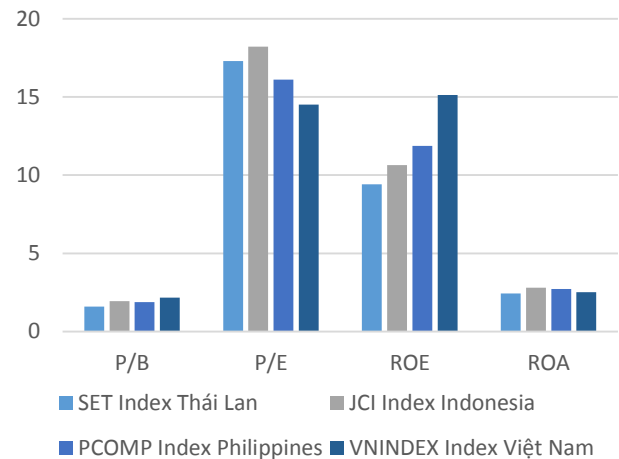
東南亞主要市場走勢比較



東南亞主要市場數據

		Thailand	Indonesia	Philippines	Vietnam
P/B		1.5x	1.6x	1.8x	2.1x
P/E		15.9x	17.0x	15.2x	14.0x
ROE	%	9.51	10.68	11.85	15.13
ROA	%	2.48	2.81	2.71	2.52
Vốn hóa	Tỷ USD	462.51	470.91	169.41	131.99
GTGD	Triệu USD	2.54	0.40	0.16	0.11
LS cổ tức	%	3.79	2.72	1.78	2.22

源：Bloomberg & YSVN





We Create **Fortune**

元大證券（越南）公司

個人客戶分析部

Nguyễn Thế Minh

研究分析經理

+84 28 3622 6868 ext 3826

minh.nguyen@yuantan.com.vn

Lý Thị Hiền

研究分析主管

+84 28 3622 6868 ext 3908

hien.ly@yuantan.com.vn

Quách Đức Khánh

高級分析專員

+84 28 3622 6868 ext 3833

khanh.quach@yuantan.com.vn

Phạm Tấn Phát

高級分析專員

+84 28 3622 6868 ext 3880

phat.pham@yuantan.com.vn

Nguyễn Trịnh Ngọc Hồng

分析專員

+84 28 3622 6868 ext 3832

hong.nguyen@yuantan.com.vn

個人客戶業務部

Nguyễn Thanh Tùng

總公司業務經理

+84 28 3622 6868 ext 3609

tung.nguyen@yuantan.com.vn

Nguyễn Việt Quang

河內分行經理

+84 28 3622 6868 ext 3404

quang.nguyen@yuantan.com.vn

Võ Thị Thu Thủy

平陽分行經理

+84 28 3622 6868 ext 3505

thuy.vo@yuantan.com.vn

Nguyễn Mạnh Hoạt

堤岸分行經理

+84 28 3622 6868 ext 3847

hoat.nguyen@yuantan.com.vn

Bùi Quốc Phong

同奈分行經理

+84 28 3622 6868

phong.bui@yuantan.com.vn

Chung Kim Hoa

華人客戶部經理

+84 28 3622 6868 ext 3828

hoa.chung@yuantan.com.vn

Đinh Thị Thu Cúc

頭頓分行經理

+84 28 3622 6868 ext 3203

cuc.dinh@yuantan.com.vn

Võ Đình Tuấn

峴港分行經理

+84 28 3622 6868 ext 3301

tuan.vo@yuantan.com.vn

Nguyễn Đức Hoàn

河內南部營業中心經理

+84 28 3622 6868 ext 3409

hoan.nguyen@yuantan.com.vn



We Create **Fortune**

Appendix A: Important Disclosures

Analyst Certification

Each research analyst primarily responsible for the content of this research report, in whole or in part, certifies that with respect to each security or issuer that the analyst covered in this report: (1) all of the views expressed accurately reflect his or her personal views about those securities or issuers; and (2) no part of his or her compensation was, is, or will be, directly or indirectly, related to the specific recommendations or views expressed by that research analyst in the research report.

Ratings Definitions

BUY: We have a positive outlook on the stock based on our expected absolute or relative return over the investment period. Our thesis is based on our analysis of the company's outlook, financial performance, catalysts, valuation and risk profile. We recommend investors add to their position.

HOLD-Outperform: In our view, the stock's fundamentals are relatively more attractive than peers at the current price. Our thesis is based on our analysis of the company's outlook, financial performance, catalysts, valuation and risk profile.

HOLD-Underperform: In our view, the stock's fundamentals are relatively less attractive than peers at the current price. Our thesis is based on our analysis of the company's outlook, financial performance, catalysts, valuation and risk profile.

SELL: We have a negative outlook on the stock based on our expected absolute or relative return over the investment period. Our thesis is based on our analysis of the company's outlook, financial performance, catalysts, valuation and risk profile. We recommend investors reduce their position.

Under Review: We actively follow the company, although our estimates, rating and target price are under review.

Restricted: The rating and target price have been suspended temporarily to comply with applicable regulations and/or Yuanta policies.

Note: Yuanta research coverage with a Target Price is based on an investment period of 12 months. Greater China Discovery Series coverage does not have a formal 12 month Target Price and the recommendation is based on an investment period specified by the analyst in the report.

Global Disclaimer

© 2018 Yuanta. All rights reserved. The information in this report has been compiled from sources we believe to be reliable, but we do not hold ourselves responsible for its completeness or accuracy. It is not an offer to sell or solicitation of an offer to buy any securities. All opinions and estimates included in this report constitute our judgment as of this date and are subject to change without notice.

This report provides general information only. Neither the information nor any opinion expressed herein constitutes an offer or invitation to make an offer to buy or sell securities or other investments. This material is prepared for general circulation to clients and is not intended to provide tailored investment advice and does not take into account the individual financial situation and objectives of any specific person who may receive this report. Investors should seek financial advice regarding the appropriateness of investing in any securities, investments or investment strategies discussed or recommended in this report. The information contained in this report has been compiled from sources believed to be reliable but no representation or warranty, express or implied, is made as to its accuracy, completeness or correctness. This report is not (and should not be construed as) a solicitation to act as securities broker or dealer in any jurisdiction by any person or company that is not legally permitted to carry on such business in that jurisdiction.

Yuanta research is distributed in the United States only to Major U.S. Institutional Investors (as defined in Rule 15a-6 under the Securities Exchange Act of 1934, as amended and SEC staff interpretations thereof). All transactions by a US person in the securities mentioned in this report must be effected through a registered broker-dealer under Section 15 of the Securities Exchange Act of 1934, as amended. Yuanta research is distributed in Taiwan by Yuanta Securities Investment Consulting. Yuanta research is distributed in Hong Kong by Yuanta Securities (Hong Kong) Co. Limited, which is licensed in Hong Kong by the Securities and Futures Commission for regulated activities, including Type 4 regulated activity (advising on securities). In Hong Kong, this research report may not be redistributed, retransmitted or disclosed, in whole or in part or any form or manner, without the express written