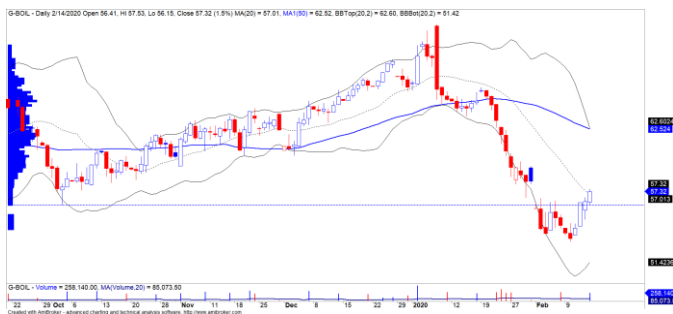


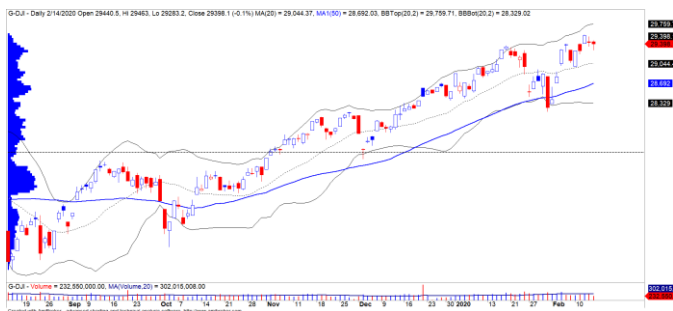
DIỄN BIẾN THỊ TRƯỜNG THẾ GIỚI

Giá dầu Brent tiếp tục hồi phục trong phiên thứ 4 liên tiếp khi giới đầu tư kỳ vọng dịch bệnh sẽ sớm được kiểm soát và Trung Quốc đang bắt đầu sản xuất trở lại. Đồ thị giá của giá dầu Brent vẫn đang trong giai đoạn tích lũy và xu hướng ngắn hạn vẫn ở mức GIẢM, đặc biệt chúng tôi đánh giá rủi ro ngắn hạn vẫn ở mức thấp.



Diễn biến giá của giá dầu Brent

Phổ Wall có diễn biến trái chiều trước thông tin giảm thuế cho người mua cổ phiếu ở Mỹ. Chỉ số S&P500 và Nasdaq tiếp tục xác lập mức đỉnh cao mới, còn chỉ số Dow Jones điều chỉnh nhẹ -0.1%. Đồng thời, xu hướng ngắn hạn của các chỉ số chính vẫn duy trì ở mức TĂNG, nhưng rủi ro ngắn hạn có thể sẽ có chiều hướng gia tăng nếu chỉ số Dow Jones điều chỉnh trong tuần tới.



Diễn biến giá của chỉ số Dow Jones

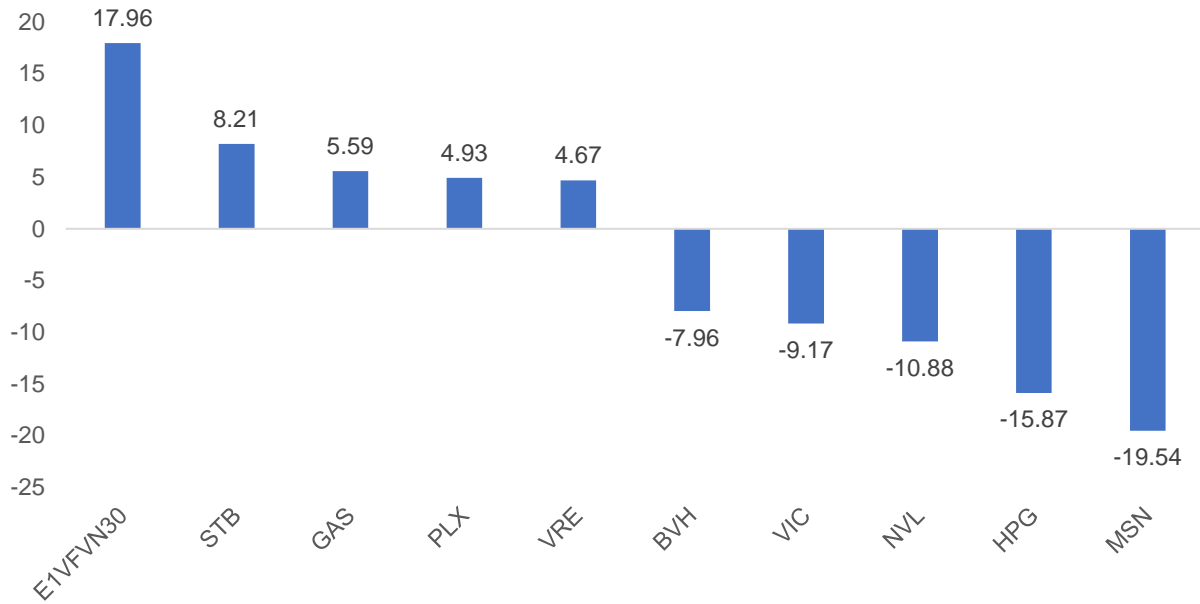
Mã	Ngày	Thay đổi (.000)	M/B ước tính (tỷ)	Tỷ lệ Premium
VanEck	14/02	-	-	-0.45%
DB FTSE	13/02	-	-	-0.36%
Ishares MSCI Frontier 100 ETF	14/02	-	-	1.31%
Kim Kindex VN30	13/02	+100	+25	0.13%
Premia MSCI	14/02	+2	+4	2.16%
E1VFN30	13/02	+300	+4	2.17%



We Create **Fortune**

DIỄN BIẾN THỊ TRƯỜNG VIỆT NAM

Khối ngoại tiếp tục chuỗi bán ròng gần 81 tỷ trên cả ba sàn. Trong đó, phần lớn khối ngoại vẫn tập trung mua ròng vào CCQ E1VFN30.



We Create Fortune

CỔ PHIẾU HÔM NAY

XNK THIÊN NAM

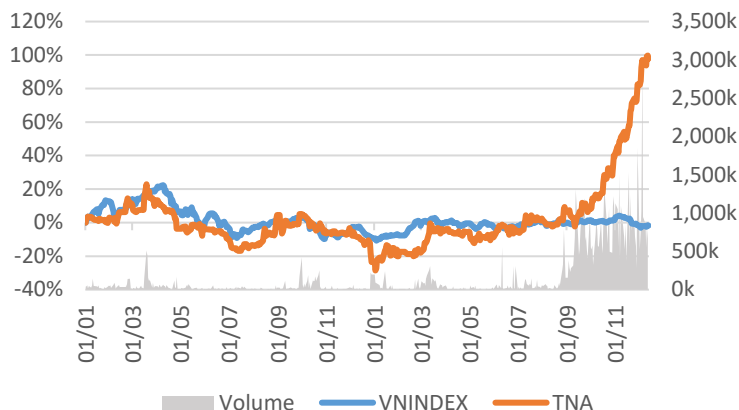
Giá đóng cửa 19,400

XNK THIÊN NAM

Sàn: HOSE - Ngành: Sản xuất thực phẩm

DỮ LIỆU CỔ PHIẾU

Vốn hóa thị trường:	664	Tỷ VNĐ
SLCP lưu hành:	34,249,106	CP
Ngày niêm yết:	20/07/2005	
Sở hữu nhà nước:	0%	
Sở hữu nước ngoài:	6%	
EPS cơ bản:	3,774	VNĐ
P/E (TTM):	5.1x	
P/B (TTM):	1.2x	
ROE (%):	0%	
ROA (%):	0%	
Tỷ suất cổ tức:	0%	



PHÂN TÍCH KỸ THUẬT

Ngưỡng kháng cự ngắn hạn:	21.50
Ngưỡng hỗ trợ ngắn hạn:	18.16
Xu hướng ngắn hạn (5-10 ngày):	TĂNG
Ngưỡng kháng cự trung hạn:	22.95
Ngưỡng hỗ trợ trung hạn:	15.50
Xu hướng trung hạn (1-3 tháng):	GIẢM

	Năm 2016	Năm 2017	Năm 2018
Tăng trưởng DT	49%	20%	-4%
Tăng trưởng LNST	104%	-10%	-39%
Biên LN gộp	7%	7%	4%
Biên LN ròng	3%	2%	2%
EPS cơ bản	9,739	6,930	1,627
P/E	1.5x	1.7x	6.0x

Tổng số đối thủ: 8

SO SÁNH CÁC DOANH NGHIỆP CÙNG NGÀNH

Mã chứng khoán	Vốn hóa TT (Tỷ VNĐ)	Sàn	LNG %	D/E	P/E	P/B
TNA	664	HOSE	4.4%	1.5%	5.1x	1.2x
KDF	1,486	UPCOM	52.8%	2.3%	10.7x	2.2x
SGC	686	HNX	18.0%	7.9%	20.9x	5.7x
SAF	396	HNX	13.1%	4.0%	9.4x	2.9x
HAF	320	UPCOM	0.0%	0.0%	123.7x	2.5x
TRUNG BÌNH NGÀNH			25.3%	3.2%	19.3x	2.7x

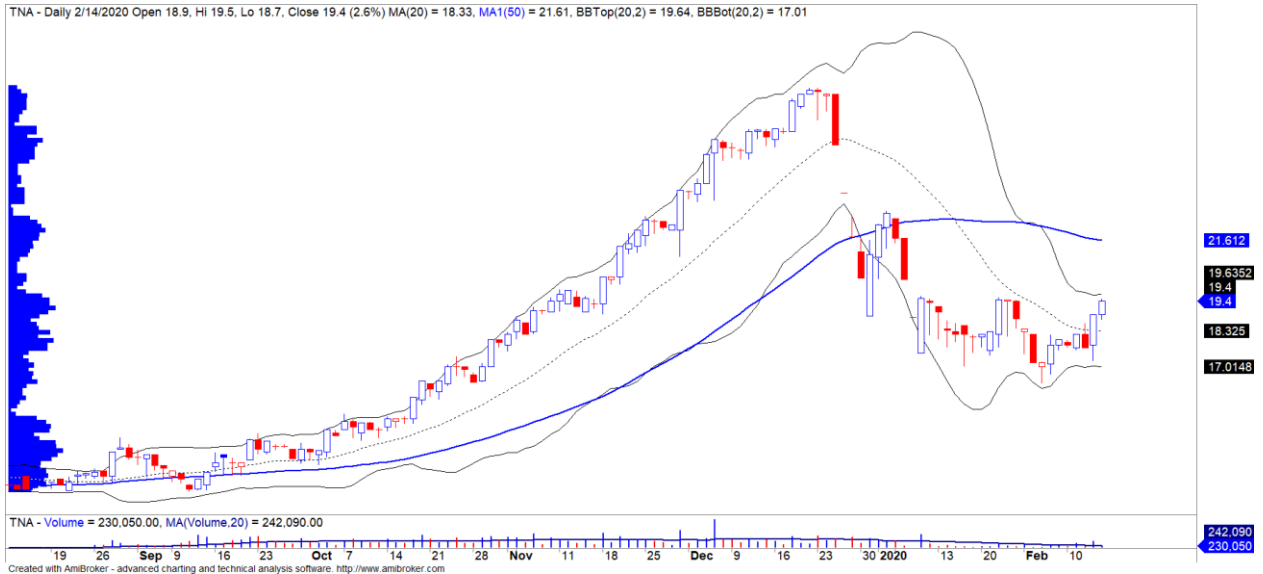
TNA – Xác lập mô hình đảo chiều ngắn hạn

Mã CP	TNA
Giá khuyến nghị	19.40
Giá hiện tại	19.40
Xu hướng ngắn hạn	TĂNG
Xu hướng trung hạn	GIẢM
Mức mục tiêu ngắn hạn	22.95
Upside ngắn hạn so với giá hiện tại	18.31%
Mức cắt lỗ ngắn hạn	18.16
Tỷ lệ Risk-Reward	2.87
Thời gian nắm giữ dự kiến (phiên)	18
Tỷ trọng giải ngân tối ưu	12%



We Create **Fortune**

- Mức Stock Rating của TNA ở mức 89 điểm cho nên mức xếp hạng tăng trưởng trung hạn của TNA ở mức TÍCH CỰC.
- Đồ thị giá của TNA vẫn đang trong giai đoạn tích lũy và có dấu hiệu sớm thoát khỏi giai đoạn này trong 1 – 2 phiên giao dịch tới. Đồng thời, đồ thị giá có dấu hiệu hình thành mô hình đảo chiều ngắn hạn và rủi ro ngắn hạn cũng có chiều hướng giảm dần. Ngoài ra, xu hướng ngắn hạn cũng được nâng từ mức GIẢM lên TĂNG. Do đó, chúng tôi khuyến nghị các nhà đầu tư ngắn hạn có thể xem xét MUA ở mức giá hiện tại.



Diễn biến giá của cổ phiếu TNA

() Mức Stock Rating là mức so sánh tương quan về mức tăng trưởng cơ bản và sức mạnh tương đối giá cổ phiếu của doanh nghiệp so với các cổ phiếu còn lại trên cả ba sàn của TTCK Việt Nam. Để biết thêm chi tiết về mức Stockrating của những doanh nghiệp niêm yết khác vui lòng truy cập link:*

<https://stockrating.yuanta.com.vn/>



We Create **Fortune**

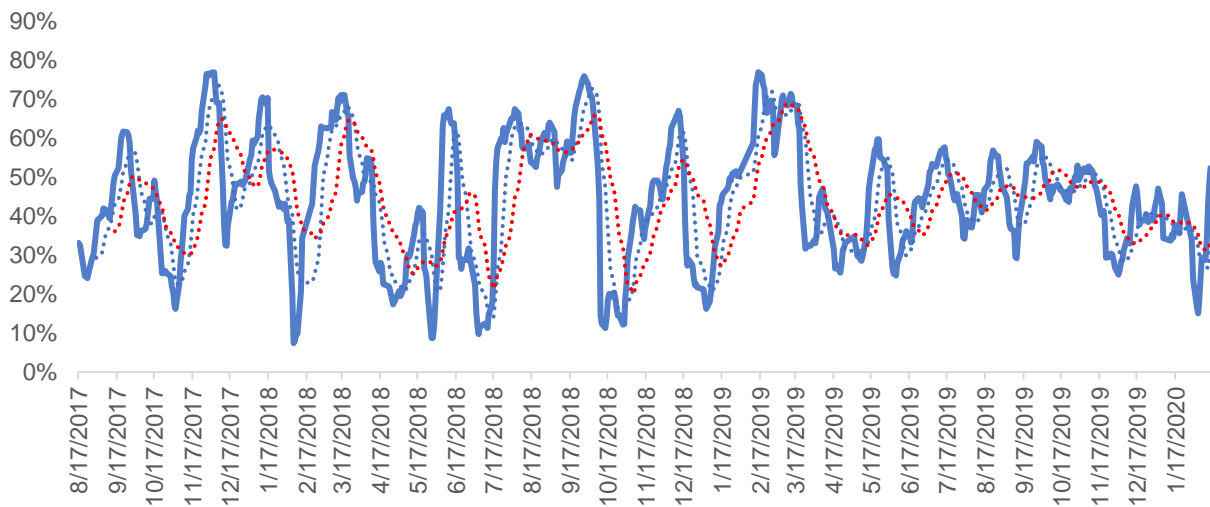
QUAN ĐIỂM THỊ TRƯỜNG NGẮN HẠN

Chúng tôi cho rằng thị trường có thể sẽ tiếp tục thử thách vùng 940 – 950 điểm của chỉ số VN-Index. Đồng thời, thị trường vẫn đang trong giai đoạn tích lũy cho nên dòng tiền sẽ tiếp tục phân hóa giữa các nhóm cổ phiếu và thị trường vẫn có thể sẽ xuất hiện các nhịp rung lắc liên tục trong phiên. Ngoài ra, tỷ trọng cổ phiếu tiếp tục tăng cho thấy cơ hội giải ngân gia tăng.

Hệ thống chỉ báo xu hướng của chúng tôi vẫn duy trì mức TĂNG xu hướng ngắn hạn của chỉ số VN-Index và VN30 với mức hỗ trợ ở mức 916.51 điểm và 840.65 điểm. Do đó, chúng tôi khuyến nghị các nhà đầu tư ngắn hạn có thể tận dụng nhịp điều chỉnh để gia tăng tỷ trọng cổ phiếu và mở vị thế mua mới. Đồng thời, các nhà đầu tư nên chú ý vào xu hướng ở từng cổ phiếu.

Tỷ trọng khuyến nghị ngắn hạn: 52% cổ phiếu/48% tiền.

Tỷ trọng khuyến nghị trung hạn: 31% cổ phiếu/69% tiền.



Biểu đồ tỷ trọng cổ phiếu ngắn hạn

We Create **Fortune**

DANH MỤC KHUYẾN NGHỊ NGẮN HẠN

CP	Giá	Xu hướng ngắn hạn	Xu hướng trung hạn	Ngày khuyến nghị MUA	Giao dịch T+	Giá mua ngắn hạn	Mức cắt lỗ ngắn hạn	%Lợi nhuận	Khuyến nghị	Đánh giá rủi ro ngắn hạn
TCH	44.25	TĂNG	TĂNG	24/12/2019	T+39	30.05	44.00	47.25%	NẮM GIỮ	Rủi ro thấp
PTB	68.10	TĂNG	GIẢM	4/2/2020	T+9	70.00	65.26	-2.71%	NẮM GIỮ	Rủi ro thấp
HDB	28.60	TĂNG	TĂNG	6/2/2020	T+7	28.40	27.99	0.70%	NẮM GIỮ	Rủi ro thấp
ACB	26.40	TĂNG	TĂNG	7/2/2020	T+6	24.00	23.97	10.00%	NẮM GIỮ	Rủi ro thấp
MBB	21.75	TĂNG	GIẢM	7/2/2020	T+6	21.80	20.39	-0.23%	NẮM GIỮ	Rủi ro thấp
PPC	27.95	TĂNG	TĂNG	7/2/2020	T+6	26.80	25.57	4.29%	NẮM GIỮ	Rủi ro thấp
IDJ	10.50	TĂNG	TĂNG	7/2/2020	T+6	9.20	8.55	14.13%	NẮM GIỮ	Rủi ro thấp
VCS	76.10	TĂNG	GIẢM	10/2/2020	T+5	71.80	68.51	5.99%	NẮM GIỮ	Rủi ro thấp
HDC	21.65	TĂNG	GIẢM	12/2/2020	T+3	21.35	20.50	1.41%	NẮM GIỮ	Rủi ro thấp
FPT	54.50	TĂNG	GIẢM	13/2/2020	T+2	54.10	51.42	0.74%	NẮM GIỮ	Rủi ro thấp
TIG	6.30	TĂNG	TĂNG	13/2/2020	T+2	6.40	5.70	-1.56%	NẮM GIỮ	Rủi ro thấp
VIB	18.40	TĂNG	TĂNG	14/2/2020	T+1	18.20	17.04	1.10%	NẮM GIỮ	Rủi ro thấp
TNA	19.40	TĂNG	GIẢM	17/2/2020	T+0	19.40	19.19	0.00%	MUA	Rủi ro thấp

Chú thích:

- Rủi ro cao: Khi chúng tôi đánh giá ở mức này thì nhà đầu tư nên chuyển từ vị thế NẮM GIỮ sang CHÓT LỖI 1/2 tỷ trọng đang nắm giữ
- Rủi ro tăng nhẹ: Nhà đầu tư có thể tiếp tục NẮM
- GIỮ và dừng mua
- Rủi ro thấp: Nhà đầu tư có thể tiếp tục NẮM GIỮ hoặc tiếp tục mua vào



We Create **Fortune**

CÔNG TY TNHH CHỨNG KHOÁN YUANTA VIỆT NAM

Phòng phân tích khối khách hàng cá nhân

Nguyễn Thế Minh

Giám đốc Nghiên cứu Phân tích

+84 28 3622 6868 ext 3826

minh.nguyen@yuanta.com.vn

Lý Thị Hiền

Trưởng phòng NC-PT

+84 28 3622 6868 ext 3908

hien.ly@yuanta.com.vn

Quách Đức Khánh

Chuyên viên phân tích cao cấp

+84 28 3622 6868 ext 3833

khanh.quach@yuanta.com.vn

Nguyễn Trịnh Ngọc Hồng

Chuyên viên phân tích

+84 28 3622 6868 ext 3832

hong.nguyen@yuanta.com.vn

Phạm Tấn Phát

Chuyên viên phân tích cao cấp

+84 28 3622 6868 ext 3880

phat.pham@yuanta.com.vn

Phòng Môi giới khách hàng cá nhân

Nguyễn Thanh Tùng

Giám đốc Môi giới Hội Sở

+84 28 3622 6868 ext 3609

tung.nguyen@yuanta.com.vn

Nguyễn Việt Quang

Giám đốc chi nhánh Hà Nội

+84 28 3622 6868 ext 3404

quang.nguyen@yuanta.com.vn

Võ Thị Thu Thủy

Giám đốc chi nhánh Bình Dương

+84 28 3622 6868 ext 3505

thuy.vo@yuanta.com.vn

Nguyễn Mạnh Hoạt

Giám đốc chi nhánh Chợ Lớn

+84 28 3622 6868 ext 3847

hoat.nguyen@yuanta.com.vn

Bùi Quốc Phong

Giám đốc chi nhánh Đồng Nai

+84 28 3622 6868 ext 3701

phong.bui@yuanta.com.vn

Chung Kim Hoa

Giám đốc Khối khách hàng người Hoa

+84 28 3622 6868 ext 3828

hoa.chung@yuanta.com.vn

Đinh Thị Thu Cúc

Giám đốc chi nhánh Vũng Tàu

+84 28 3622 6868 ext 3203

cuc.dinh@yuanta.com.vn

Võ Đình Tuấn

Giám đốc chi nhánh Đà Nẵng

+84 28 3622 6868 ext 3301

tuan.vo@yuanta.com.vn

Nguyễn Đức Hoàn

Giám đốc trung tâm kinh doanh Nam Hà Nội

+84 28 3622 6868 ext 3409

hoan.nguyen@yuanta.com.vn



We Create Fortune

Appendix A: Important Disclosures

Analyst Certification

Each research analyst primarily responsible for the content of this research report, in whole or in part, certifies that with respect to each security or issuer that the analyst covered in this report: (1) all of the views expressed accurately reflect his or her personal views about those securities or issuers; and (2) no part of his or her compensation was, is, or will be, directly or indirectly, related to the specific recommendations or views expressed by that research analyst in the research report.

Ratings Definitions

BUY: We have a positive outlook on the stock based on our expected absolute or relative return over the investment period. Our thesis is based on our analysis of the company's outlook, financial performance, catalysts, valuation and risk profile. We recommend investors add to their position.

HOLD-Outperform: In our view, the stock's fundamentals are relatively more attractive than peers at the current price. Our thesis is based on our analysis of the company's outlook, financial performance, catalysts, valuation and risk profile.

HOLD-Underperform: In our view, the stock's fundamentals are relatively less attractive than peers at the current price. Our thesis is based on our analysis of the company's outlook, financial performance, catalysts, valuation and risk profile.

SELL: We have a negative outlook on the stock based on our expected absolute or relative return over the investment period. Our thesis is based on our analysis of the company's outlook, financial performance, catalysts, valuation and risk profile. We recommend investors reduce their position.

Under Review: We actively follow the company, although our estimates, rating and target price are under review.

Restricted: The rating and target price have been suspended temporarily to comply with applicable regulations and/or Yuanta policies.

Note: Yuanta research coverage with a Target Price is based on an investment period of 12 months. Greater China Discovery Series coverage does not have a formal 12-month Target Price and the recommendation is based on an investment period specified by the analyst in the report.

Global Disclaimer

© 2018 Yuanta. All rights reserved. The information in this report has been compiled from sources we believe to be reliable, but we do not hold ourselves responsible for its completeness or accuracy. It is not an offer to sell or solicitation of an offer to buy any securities. All opinions and estimates included in this report constitute our judgment as of this date and are subject to change without notice.

This report provides general information only. Neither the information nor any opinion expressed herein constitutes an offer or invitation to make an offer to buy or sell securities or other investments. This material is prepared for general circulation to clients and is not intended to provide tailored investment advice and does not take into account the individual financial situation and objectives of any specific person who may receive this report. Investors should seek financial advice regarding the appropriateness of investing in any securities, investments or investment strategies discussed or recommended in this report. The information contained in this report has been compiled from sources believed to be reliable but no representation or warranty, express or implied, is made as to its accuracy, completeness or correctness. This report is not (and should not be construed as) a solicitation to act as securities broker or dealer in any jurisdiction by any person or company that is not legally permitted to carry on such business in that jurisdiction.

Yuanta research is distributed in the United States only to Major U.S. Institutional Investors (as defined in Rule 15a-6 under the Securities Exchange Act of 1934, as amended and SEC staff interpretations thereof). All transactions by a US person in the securities mentioned in this report must be affected through a registered broker-dealer under Section 15 of the Securities Exchange Act of 1934, as amended. Yuanta research is distributed in Taiwan by Yuanta Securities Investment Consulting. Yuanta research is distributed in Hong Kong by Yuanta Securities (Hong Kong) Co. Limited, which is licensed in Hong Kong by the Securities and Futures Commission for regulated activities, including Type 4 regulated activity (advising on securities). In Hong Kong, this research report may not be redistributed, retransmitted or disclosed, in whole or in part or and any form or manner, without the express written