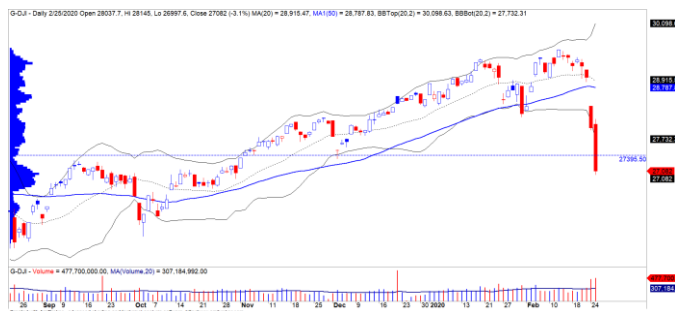


DIỄN BIẾN THỊ TRƯỜNG THẾ GIỚI

Tâm lý bán tháo tiếp tục diễn ra trên TTCK Mỹ do lo ngại dịch bệnh bùng phát. Chỉ số Dow Jones tiếp tục giảm mạnh hơn 3% và giảm dưới mức hỗ trợ 27,400 điểm, đồ thị giá vẫn tiếp tục rơi vào giai đoạn biến động mạnh theo chiều hướng tiêu cực và đồ thị giá cũng rơi vào vùng quá bán cho nên nhịp hồi phục kỹ thuật có thể sẽ hình thành trong phiên tới, nhưng xu hướng ngắn hạn vẫn duy trì ở mức GIẢM và rủi ro ngắn hạn vẫn duy trì ở mức cao.



Diễn biến giá của chỉ số Dow Jones

Mã	Ngày	Thay đổi (.000)	M/B ước tính (tỷ)	Tỷ lệ Premium
VanEck	25/02	-	-	-1.62%
DB FTSE	24/02	-	-	-0.24%
Ishares MSCI Frontier 100 ETF	25/02	-	-	-3.03%
Kim Kindex VN30	24/02	-	-	-0.51%
Premia MSCI	25/02	-	-	1.59%
E1VFN30	24/02	-2,200	-31	1.36%

We Create **Fortune**

DIỄN BIẾN THỊ TRƯỜNG VIỆT NAM

Khối ngoại tiếp tục bán ròng mạnh hơn 141 tỷ. Lượng bán ròng phần lớn vẫn chủ yếu tập trung ở nhóm cổ phiếu ngân hàng, bất động sản và vận tải. Ở chiều mua ròng, khối ngoại cũng đã quay trở lại mua ròng trên cổ phiếu VNM sau chuỗi thời gian bán ròng liên tiếp trước đó.

- Mức Stock Rating của VNM vẫn ở mức 62 điểm cho thấy mức xếp hạng tăng trưởng trung hạn của cổ phiếu này vẫn ở mức TRUNG TÍNH. Vì thế, các nhà đầu tư chỉ nên theo dõi ở cổ phiếu này.
- Xu hướng giảm chững lại và đồ thị giá của VNM đang trong giai đoạn tích lũy. Nhiều khả năng giai đoạn tích lũy này có thể vẫn còn tiếp diễn trong vài phiên tới khi rủi ro thị trường vẫn chưa có dấu hiệu giảm.



Diễn biến giá của cổ phiếu VNM

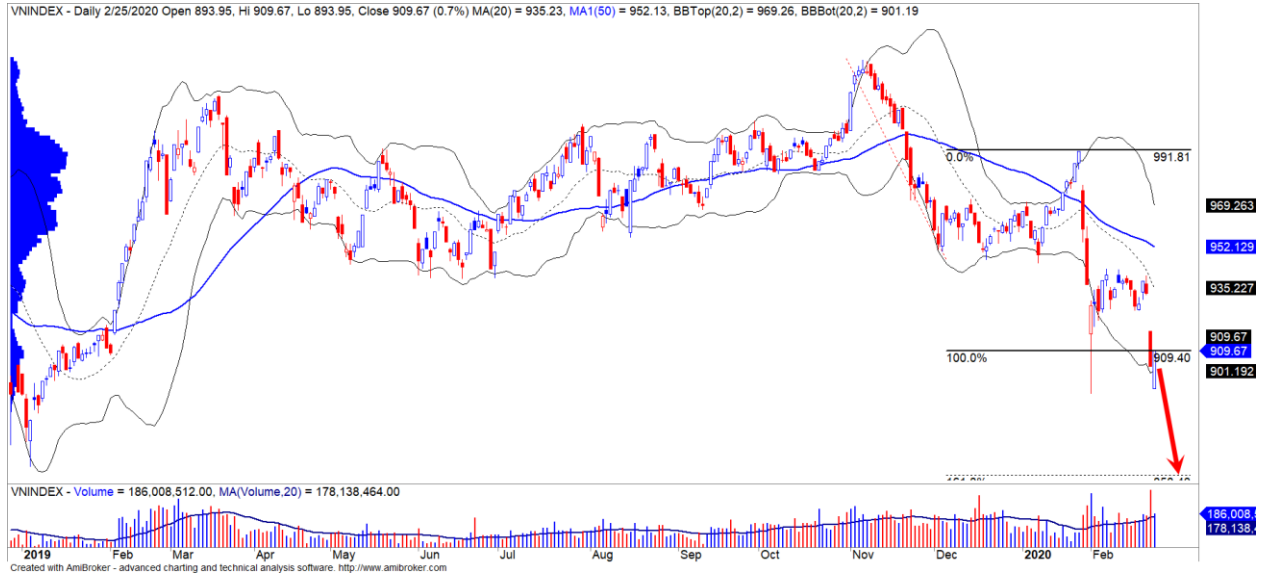
Rủi ro ngắn hạn chưa có dấu hiệu giảm. Chỉ số VN-Index biến động với biên độ rộng, mặc dù đồ thị giá chưa xuyên thủng hoàn toàn ngưỡng 910 điểm, nhưng rủi ro ngắn hạn vẫn còn khá cao và dấu hiệu đảo chiều xu hướng giảm vẫn chưa hình thành cho nên chúng tôi đánh giá xác suất cao xảy ra kịch bản thủng mức 910 điểm.

- Kịch bản 1:** Chỉ số VN-Index giảm về vùng 858 – 862 điểm. Đây là vùng đáy ngắn hạn được hình thành trong đầu năm 2019. Chúng tôi nghiêng về kịch bản này khi tình hình dịch bệnh chưa thể kiểm soát được trong hai tuần giao dịch tới và dấu hiệu đảo chiều ngắn hạn vẫn chưa hình thành.
- Kịch bản 2:** Chỉ số VN-Index “sideways” quanh vùng 910 điểm. Các chỉ số chính vẫn đang trong giai đoạn tích lũy cho nên chúng tôi vẫn kỳ vọng với xác suất thấp xảy ra kịch bản này.

Vì vậy, chiến lược phù hợp trong giai đoạn này là cơ cấu lại danh mục theo hướng giảm dần tỷ trọng cổ phiếu và chưa mua mới. Các nhà đầu tư có thể chờ đợi ở vùng giá 858 – 862 điểm của chỉ số VN-Index.



We Create Fortune



Diễn biến giá của chỉ số VN-Index

We Create Fortune

CỔ PHIẾU HÔM NAY

Y TẾ DANAMECO

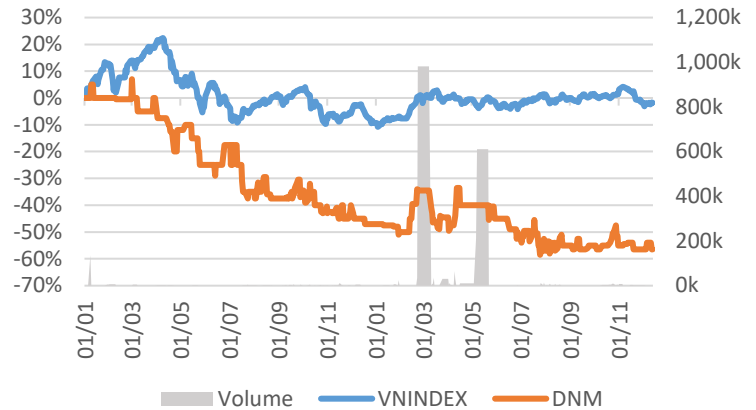
Giá đóng cửa 14,800

Y TẾ DANAMECO

Sàn: HNX - Ngành: Thiết bị và Dịch vụ
Y tế

DỮ LIỆU CỔ PHIẾU

Vốn hóa thị trường:	65	Tỷ VNĐ
SLCP lưu hành:	4,377,605	CP
Ngày niêm yết:	16/02/2011	
Sở hữu nhà nước:	9%	
Sở hữu nước ngoài:	6%	
EPS cơ bản:	1,984	VNĐ
P/E (TTM):	7.5x	
P/B (TTM):	0.7x	
ROE (%):	10%	
ROA (%):	5%	
Tỷ suất cổ tức:	0%	



PHÂN TÍCH KỸ THUẬT

Ngưỡng kháng cự ngắn hạn:	17.60
Ngưỡng hỗ trợ ngắn hạn:	13.94
Xu hướng ngắn hạn (5-10 ngày):	TĂNG
Ngưỡng kháng cự trung hạn:	16.90
Ngưỡng hỗ trợ trung hạn:	10.10
Xu hướng trung hạn (1-3 tháng):	GIẢM

	Năm 2016	Năm 2017	Năm 2018
Tăng trưởng DT	23%	-24%	-5%
Tăng trưởng LNST	0%	-30%	-60%
Biên LN gộp	22%	27%	24%
Biên LN ròng	7%	6%	3%
EPS cơ bản	3,168	1,669	-
P/E	4.1x	5.1x	12.8x

Tổng số đối thủ: 1

SO SÁNH CÁC DOANH NGHIỆP CÙNG NGÀNH

Mã chứng khoán	Vốn hóa TT (Tỷ VNĐ)	Sàn	LNG %	D/E	P/E	P/B
DNM	65	HNX	23.6%	2.5%	7.5x	0.7x
MEF	6	UPCOM	0.0%	0.0%	0.2x	0.1x
TRUNG BÌNH NGÀNH			21.6%	2.3%	6.8x	0.7x

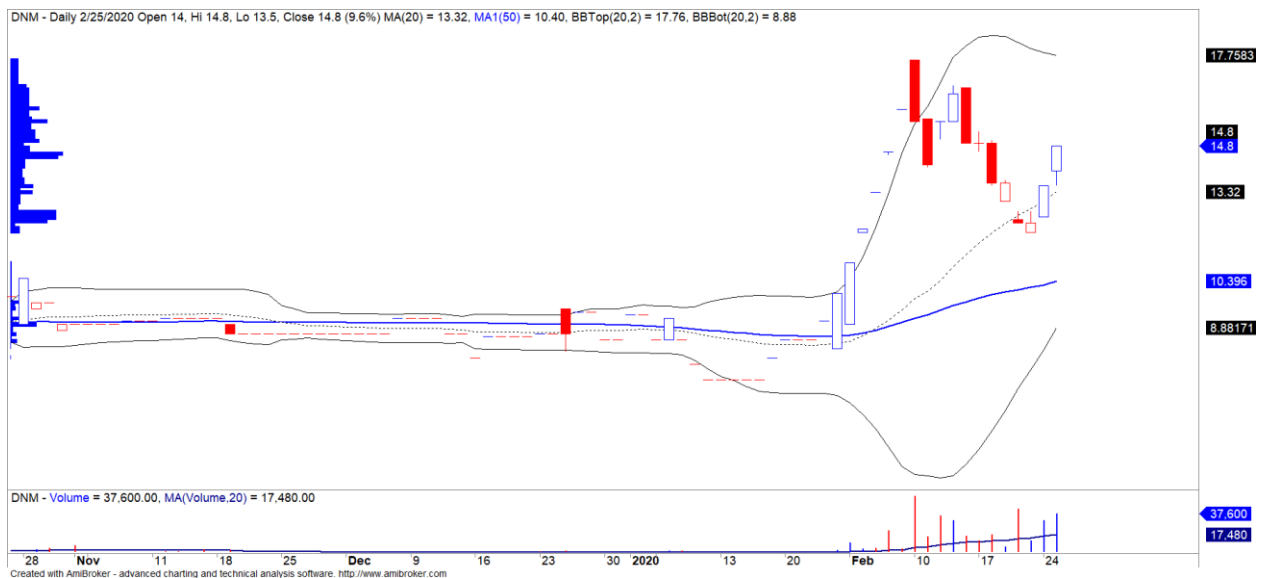
DNM – Dịch bệnh là điểm nhấn hỗ trợ cho đà tăng cổ phiếu

Mã CP	DNM
Giá khuyến nghị	14.80
Giá hiện tại	14.80
Xu hướng ngắn hạn	TĂNG
Xu hướng trung hạn	GIẢM
Mức mục tiêu ngắn hạn	16.90
Upside ngắn hạn so với giá hiện tại	14.20%
Mức cắt lỗ ngắn hạn	13.94
Tỷ lệ Risk-Reward	2.45
Thời gian nắm giữ dự kiến (phiên)	13
Tỷ trọng giải ngân tối ưu	4%
Khuyến nghị	N/A



We Create **Fortune**

- DNM là cổ phiếu vốn hóa siêu nhỏ (MicroCaps) với giá trị vốn hóa là 59 tỷ VNĐ trong nhóm ngành thiết bị và dịch vụ y tế, đây cũng là một trong những doanh nghiệp sản xuất khẩu trang y tế - ngành được xem là hưởng lợi chính từ dịch bệnh virus Corona. Mức Stock Rating hiện tại của DNM là 74 điểm cho thấy mức xếp hạng tăng trưởng trung hạn của cổ phiếu này ở mức TRUNG TÍNH, điểm tiêu cực là mức cơ bản của DNM chỉ ở mức 56 điểm, nhưng “catalyst” dịch bệnh là điểm tác động chính vào đà tăng giá cổ phiếu trong giai đoạn này.
- Thanh khoản của DNM đã cải thiện kể từ tháng 02/2020 cho thấy dòng tiền ngắn hạn cải thiện ở cổ phiếu này khi trước đó cổ phiếu này không có thanh khoản. Xu hướng ngắn hạn của DNM được nâng từ mức GIẢM lên TĂNG. Chúng tôi không khuyến nghị mua mới đối với cổ phiếu này do tiêu chí về vốn hóa, thanh khoản và điểm cơ bản trong hệ thống xếp hạng. Tuy nhiên, chúng tôi đánh giá đây cũng có thể là cổ phiếu có “catalyst” trong ngắn và trung hạn.



Diễn biến giá của cổ phiếu DNM



We Create **Fortune**

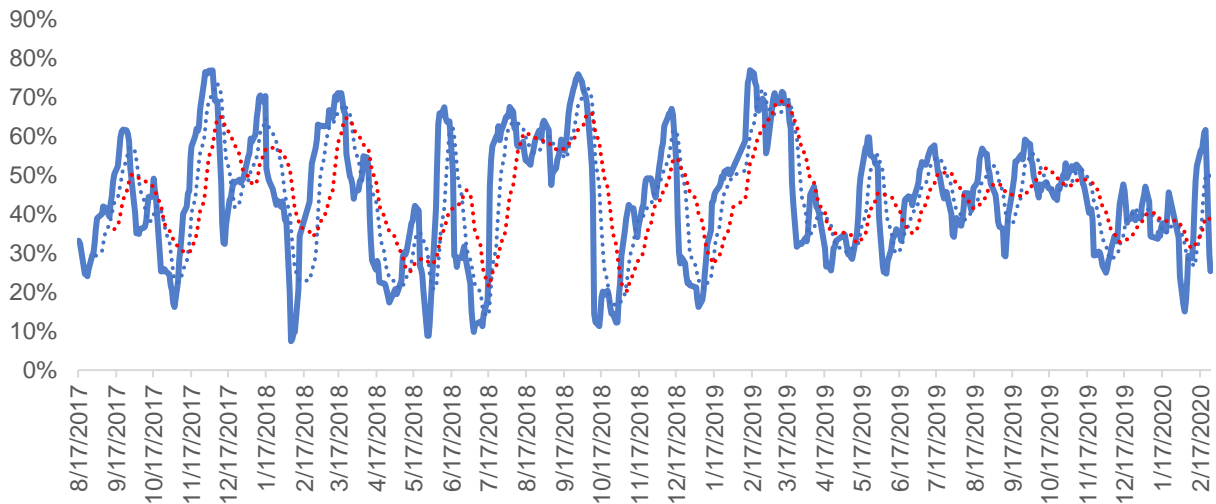
QUAN ĐIỂM THỊ TRƯỜNG NGẮN HẠN

Chúng tôi cho rằng thị trường có thể sẽ tiếp tục hồi phục nhẹ trong phiên kế tiếp. Điểm tích cực là thị trường vẫn đang trong giai đoạn tích lũy cho nên chỉ số VN-Index có thể sẽ tiếp tục biến động quanh mức 910 điểm trong vài phiên tới. Đồng thời, tỷ trọng cổ phiếu tiếp tục giảm cho thấy chiến lược phù hợp ngắn hạn là cơ cấu lại danh mục và giảm tỷ trọng cổ phiếu.

Hệ thống chỉ báo xu hướng của chúng tôi vẫn duy trì mức GIẢM xu hướng ngắn hạn trên chỉ số VN-Index và VN30 với mức kháng cự ở mức 925.85 điểm và 874.12 điểm. Do đó, chúng tôi khuyến nghị các nhà đầu tư ngắn hạn có thể tận dụng nhịp hồi phục để hạ tỷ trọng cổ phiếu về mức khuyến nghị, nên hạn chế bán tháo ở các nhịp giảm khi thị trường vẫn đang trong giai đoạn tích lũy. Đồng thời, các nhà đầu tư cũng chưa nên mở lại vị thế mua mới.

Tỷ trọng khuyến nghị ngắn hạn: 25% cổ phiếu/75% tiền.

Tỷ trọng khuyến nghị trung hạn: 32% cổ phiếu/68% tiền.



Biểu đồ tỷ trọng cổ phiếu ngắn hạn

We Create **Fortune**

DANH MỤC KHUYẾN NGHỊ NGẮN HẠN

CP	Giá	Xu hướng ngắn hạn	Xu hướng trung hạn	Ngày khuyến nghị MUA	Giao dịch T+	Giá mua ngắn hạn	Mức cắt lỗ ngắn hạn	%Lợi nhuận	Khuyến nghị	Đánh giá rủi ro ngắn hạn
PPC	27.90	TĂNG	TĂNG	7/2/2020	T+13	26.80	26.96	4.10%	NẮM GIỮ	Rủi ro thấp
IDJ	16.70	TĂNG	TĂNG	7/2/2020	T+13	9.20	12.08	81.52%	NẮM GIỮ	Rủi ro thấp
TIG	7.60	TĂNG	TĂNG	13/2/2020	T+9	6.40	6.73	18.75%	NẮM GIỮ	Rủi ro thấp
VIB	18.00	TĂNG	TĂNG	14/2/2020	T+8	18.20	17.71	-1.10%	NẮM GIỮ	Rủi ro thấp
TNA	18.40	TĂNG	GIẢM	17/2/2020	T+7	19.40	17.61	-5.15%	NẮM GIỮ	Rủi ro thấp
CTR	45.40	TĂNG	TĂNG	20/2/2020	T+4	48.20	44.29	-5.81%	NẮM GIỮ	Rủi ro thấp
IJC	13.30	GIẢM	GIẢM	21/2/2020	T+3	14.30	14.48	-6.99%	BÁN	Rủi ro cao

Chú thích:

- Rủi ro cao: Khi chúng tôi đánh giá ở mức này thì nhà đầu tư nên chuyển từ vị thế NẮM GIỮ sang CHÓT LỖI 1/2 tỷ trọng đang nắm giữ
- Rủi ro tăng nhẹ: Nhà đầu tư có thể tiếp tục NẮM
- GIỮ và dừng mua
- Rủi ro thấp: Nhà đầu tư có thể tiếp tục NẮM GIỮ hoặc tiếp tục mua vào



We Create **Fortune**

CÔNG TY TNHH CHỨNG KHOÁN YUANTA VIỆT NAM

Phòng phân tích khối khách hàng cá nhân

Nguyễn Thế Minh

Giám đốc Nghiên cứu Phân tích

+84 28 3622 6868 ext 3826

minh.nguyen@yuanta.com.vn

Lý Thị Hiền

Trưởng phòng NC-PT

+84 28 3622 6868 ext 3908

hien.ly@yuanta.com.vn

Quách Đức Khánh

Chuyên viên phân tích cao cấp

+84 28 3622 6868 ext 3833

khanh.quach@yuanta.com.vn

Nguyễn Trịnh Ngọc Hồng

Chuyên viên phân tích

+84 28 3622 6868 ext 3832

hong.nguyen@yuanta.com.vn

Phạm Tấn Phát

Chuyên viên phân tích cao cấp

+84 28 3622 6868 ext 3880

phat.pham@yuanta.com.vn

Phòng Môi giới khách hàng cá nhân

Nguyễn Thanh Tùng

Giám đốc Môi giới Hội Sở

+84 28 3622 6868 ext 3609

tung.nguyen@yuanta.com.vn

Nguyễn Việt Quang

Giám đốc chi nhánh Hà Nội

+84 28 3622 6868 ext 3404

quang.nguyen@yuanta.com.vn

Võ Thị Thu Thủy

Giám đốc chi nhánh Bình Dương

+84 28 3622 6868 ext 3505

thuy.vo@yuanta.com.vn

Nguyễn Mạnh Hoạt

Giám đốc chi nhánh Chợ Lớn

+84 28 3622 6868 ext 3847

hoat.nguyen@yuanta.com.vn

Bùi Quốc Phong

Giám đốc chi nhánh Đồng Nai

+84 28 3622 6868 ext 3701

phong.bui@yuanta.com.vn

Chung Kim Hoa

Giám đốc Khối khách hàng người Hoa

+84 28 3622 6868 ext 3828

hoa.chung@yuanta.com.vn

Đinh Thị Thu Cúc

Giám đốc chi nhánh Vũng Tàu

+84 28 3622 6868 ext 3203

cuc.dinh@yuanta.com.vn

Võ Đình Tuấn

Giám đốc chi nhánh Đà Nẵng

+84 28 3622 6868 ext 3301

tuan.vo@yuanta.com.vn

Nguyễn Đức Hoàn

Giám đốc trung tâm kinh doanh Nam Hà Nội

+84 28 3622 6868 ext 3409

hoan.nguyen@yuanta.com.vn



We Create Fortune

Appendix A: Important Disclosures

Analyst Certification

Each research analyst primarily responsible for the content of this research report, in whole or in part, certifies that with respect to each security or issuer that the analyst covered in this report: (1) all of the views expressed accurately reflect his or her personal views about those securities or issuers; and (2) no part of his or her compensation was, is, or will be, directly or indirectly, related to the specific recommendations or views expressed by that research analyst in the research report.

Ratings Definitions

BUY: We have a positive outlook on the stock based on our expected absolute or relative return over the investment period. Our thesis is based on our analysis of the company's outlook, financial performance, catalysts, valuation and risk profile. We recommend investors add to their position.

HOLD-Outperform: In our view, the stock's fundamentals are relatively more attractive than peers at the current price. Our thesis is based on our analysis of the company's outlook, financial performance, catalysts, valuation and risk profile.

HOLD-Underperform: In our view, the stock's fundamentals are relatively less attractive than peers at the current price. Our thesis is based on our analysis of the company's outlook, financial performance, catalysts, valuation and risk profile.

SELL: We have a negative outlook on the stock based on our expected absolute or relative return over the investment period. Our thesis is based on our analysis of the company's outlook, financial performance, catalysts, valuation and risk profile. We recommend investors reduce their position.

Under Review: We actively follow the company, although our estimates, rating and target price are under review.

Restricted: The rating and target price have been suspended temporarily to comply with applicable regulations and/or Yuanta policies.

Note: Yuanta research coverage with a Target Price is based on an investment period of 12 months. Greater China Discovery Series coverage does not have a formal 12-month Target Price and the recommendation is based on an investment period specified by the analyst in the report.

Global Disclaimer

© 2018 Yuanta. All rights reserved. The information in this report has been compiled from sources we believe to be reliable, but we do not hold ourselves responsible for its completeness or accuracy. It is not an offer to sell or solicitation of an offer to buy any securities. All opinions and estimates included in this report constitute our judgment as of this date and are subject to change without notice.

This report provides general information only. Neither the information nor any opinion expressed herein constitutes an offer or invitation to make an offer to buy or sell securities or other investments. This material is prepared for general circulation to clients and is not intended to provide tailored investment advice and does not take into account the individual financial situation and objectives of any specific person who may receive this report. Investors should seek financial advice regarding the appropriateness of investing in any securities, investments or investment strategies discussed or recommended in this report. The information contained in this report has been compiled from sources believed to be reliable but no representation or warranty, express or implied, is made as to its accuracy, completeness or correctness. This report is not (and should not be construed as) a solicitation to act as securities broker or dealer in any jurisdiction by any person or company that is not legally permitted to carry on such business in that jurisdiction.

Yuanta research is distributed in the United States only to Major U.S. Institutional Investors (as defined in Rule 15a-6 under the Securities Exchange Act of 1934, as amended and SEC staff interpretations thereof). All transactions by a US person in the securities mentioned in this report must be affected through a registered broker-dealer under Section 15 of the Securities Exchange Act of 1934, as amended. Yuanta research is distributed in Taiwan by Yuanta Securities Investment Consulting. Yuanta research is distributed in Hong Kong by Yuanta Securities (Hong Kong) Co. Limited, which is licensed in Hong Kong by the Securities and Futures Commission for regulated activities, including Type 4 regulated activity (advising on securities). In Hong Kong, this research report may not be redistributed, retransmitted or disclosed, in whole or in part or and any form or manner, without the express written