

當日市場：VN 指數可能會在約 890 點波動

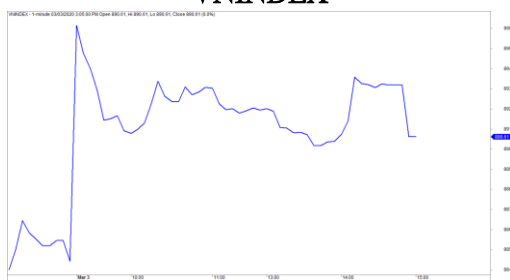
2020/03/03

市場走勢

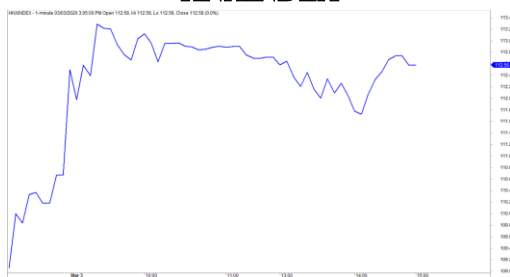
市場指數	VNI	HNI	UPCOM
收盤	890.61	112.58	55.47
%日	0.70%	1.73%	0.54%
%週	-2.10%	5.55%	-0.11%
%月	-4.04%	11.12%	2.00%
%年	-9.09%	4.96%	-0.38%
成交值(十億盾)			
當日	3,878	925	420
日均量/週	3,687	761	310
日均量/月	3,618	546	323
外資進出			
買進	585.43	3.43	47.29
賣出	854.32	88.41	34.23
買賣超	-268.88	-84.97	13.06
市場漲跌家數			
上漲	193	82	173
下跌	104	66	82
持平	93	224	648
市場指標			
P/E	13.67	9.28	14.49
總市值 (兆盾)	3,034	207	861
股息殖利 率	2.61%	5.63%	5.05%

資料源: Bloomberg - YSVN

VNINDEX



HNIINDEX



市場走勢

DJIA 在前一晚取得 5% 的漲幅，令市場激動不已。VN-Index 創下 895 點的盤中頂部，但因強勁拋售壓力導致該指數收盤上漲 0.7%，收於 890.61 點。HNX-Index 繼續強勁上漲，上漲 1.73%，收於 112.58 點，而 Upcom-Index 則微漲 0.53%。三大市場的交易價值為 4 兆 1 千億盾。

CTG (+3.7%)，BID (+3.9%) 等銀行股幫助市場的氣氛更為積極。HSX 上的 MBB (+1%)，VPB (+0.8%) (+6.5%)，和 HNX 上的 SHB (+6.5%)，ACB (+1.6%) 和 Upcom 的 LPB (+14.5%) 也有明顯的漲幅。CTD 漲停並收於 68,400 盾/股，價格圖表在創出約 47,000 盾/股的底部後，就再創出更高的底部。資金流向中型股和小型股，助 VN MID 指數和 VNSML 指數分別上漲 1.14% 和 1.23%。如 DRH (+7%)，HHS (+6.9%)，ANV (+6.4%)，FLC (+3.5%)，PVD (+3%)。

在 HNX 上，SHB 仍保持了 7.6% 的漲幅，儘管價格圖表正接近 11,600 盾/股的舊頂部。

外資仍賣超 3,400 億越南盾。集中拋售 SHB (612 億)，HPG (590 億)，HDB (379 億)。相反主要購買 E1VFN30 (275 億)，NLG (254 億)。

市場短期觀點

我們認為市場可能會在 VN-Index 的 890 點附近波動，而 HNX-Index 可能會要修正至 111.0-111.5 點。同時，短期風險有所降低，但下跌壓力仍然很大，因此投資者需要限制追漲和購買新股。積極的是，現金流在各類股之間分散，投資機會也出現在每檔股票，因此投資者也應注意股票的趨勢。此外，股票比例急劇增加，表明新的投資機會也有增加的趨勢。

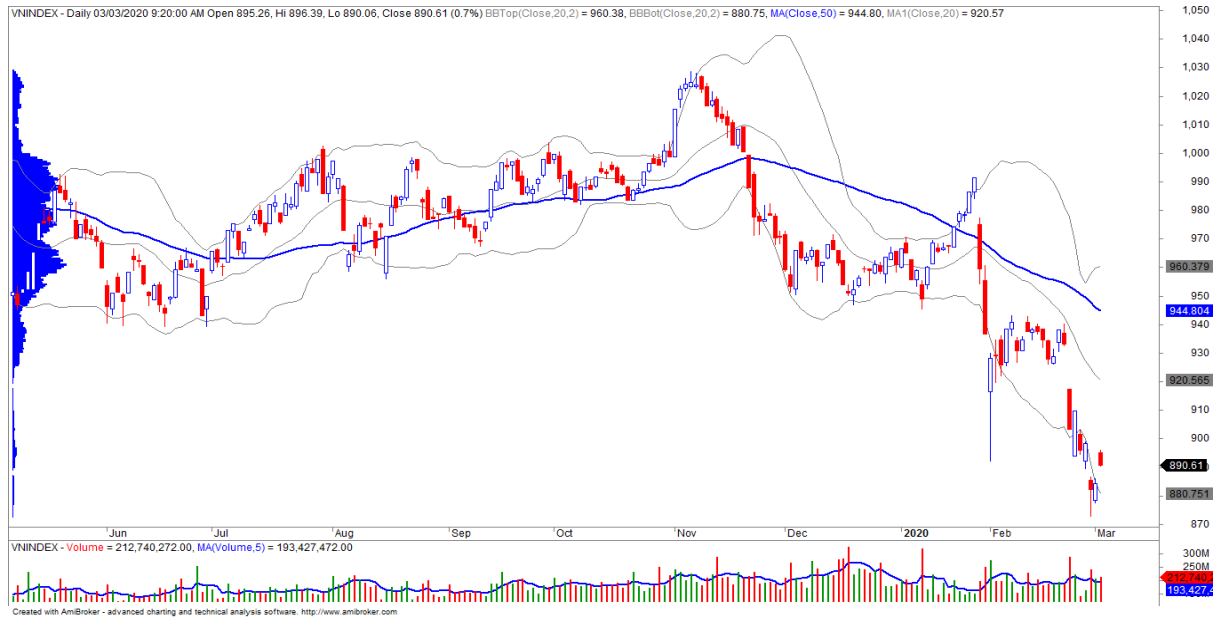
我們的趨勢指標系統維持 VN-Index 的短期下跌趨勢，阻力位在 906.55 點，而 HNX-Index 的短期上漲趨勢，支撐位於 106.80 點。因此，我們建議短期投資者遠離市場。同時，投資者還可以考慮以低於 30% 的比例進行購買新股票。

建議短線投資比重：29% 股票 / 71% 現金。

(股票趨勢追蹤圖在下一頁內更新)

We Create Fortune

技術分析圖



指數技術分析圖 VN-Index



指數技術分析圖 HNX-Index

指數	短期趨勢	中期趨勢	阻力區 1	阻力區 2	支撐區 1	支撐區 2
VN-Index	下跌	下跌	997	1,000	988	953
HNX-Index	上漲	下跌	106	108	99	90
VN30	下跌	下跌	895	935	877	863
VNMidcaps	下跌	下跌	992	1,030	969	963
VNSmallcaps	下跌	下跌	835	845	822	804

We Create Fortune

股票趨勢追蹤表

股票	價格	短期趨勢	中期趨勢	短期買進價格	短期停損	暫計短期利潤%	短期訊號	中期買進價格	中期停損	暫計中期利潤%	中期訊號
AAA	12.65	下跌	上漲		13.18			12.35	11.21	2.43%	買進
ACB	25.60	下跌	上漲		26.21			24.00	23.02	6.67%	
ACV	57.00	上漲	下跌	57.00	56.25	0.00%	買進		67.00		
ANV	18.20	下跌	下跌		18.47				21.46		
ASM	5.82	上漲	下跌	5.80	5.40	0.34%			6.62		
BFC	11.95	上漲	下跌	11.20	11.45	6.70%			12.24		
BID	46.90	下跌	下跌		49.10			33.40	49.22	47.36%	賣出
BMP	41.40	下跌	下跌		43.15				45.49		
BSR	7.90	上漲	下跌	7.90	7.89	0.00%	買進		8.84		
BVH	55.70	下跌	下跌		58.55				64.91		
BWE	21.00	下跌	下跌		21.82				22.61		
CEO	8.10	下跌	下跌		8.65				9.26		
CII	22.50	下跌	下跌		22.79			26.00	22.83	-12.20%	賣出
CMG	31.10	下跌	下跌		32.55				34.69		
CMX	12.60	下跌	上漲		13.35			13.50	9.24	-6.67%	
CSM	15.00	上漲	上漲	14.70	14.26	2.04%		12.25	14.75	22.45%	買進
CTD	68.40	上漲	上漲	68.40	68.20	0.00%	買進	64.20	56.00	6.54%	
CTG	26.45	下跌	上漲		26.93			23.55	24.15	12.31%	
CTR	44.90	上漲	上漲	48.20	44.29	-6.85%		49.70	40.69	-9.66%	
CVT	18.95	下跌	下跌		19.78				21.66		
DCM	6.03	上漲	上漲	5.93	6.00	1.69%		6.18	5.63	-2.43%	
DGC	24.30	下跌	下跌		25.11				26.93		
DGW	26.85	下跌	上漲		26.96			25.20	24.11	6.55%	
DHA	31.80	上漲	下跌	31.85	30.41	-0.16%			32.52		
DHC	38.50	上漲	上漲	38.50	38.23	0.00%	買進	37.70	36.02	2.12%	
DHG	93.80	下跌	上漲		100.17			99.50	88.63	-5.73%	
DIG	13.00	下跌	上漲		13.32			12.55	11.62	3.59%	買進
DPG	28.00	下跌	下跌		30.23				32.83		
DPM	12.40	下跌	下跌		12.55				12.75		
DPR	37.70	下跌	上漲		39.85			41.30	36.21	-8.72%	
DQC	13.80	下跌	下跌		14.53				15.72		
DRC	22.25	下跌	下跌		23.79				25.96		
DXG	12.50	下跌	下跌		12.89				13.70		
EIB	17.50	上漲	上漲	17.80	16.75	-1.69%		18.40	16.46	-4.89%	

We Create Fortune

FCN	9.20	下跌	下跌		9.75				10.51		
FMC	23.05	下跌	下跌		24.18				26.56		
FPT	55.90	上漲	下跌	56.00	52.63	-0.18%			56.69		
GAS	80.00	下跌	下跌		81.02				92.82		
GEX	18.05	下跌	下跌		18.88				20.45		
GIL	18.85	下跌	上漲		20.51			18.90	17.41	-0.26%	
GMD	19.15	下跌	下跌		19.95				21.10		
GTN	16.25	下跌	下跌		17.93				19.23		
GVR	13.10	上漲	上漲	11.80	11.19	11.02%			12.77		
HAG	3.31	下跌	下跌		3.49				3.97		
HAX	11.90	下跌	下跌		12.60				16.30		
HBC	10.35	下跌	下跌		10.93				12.07		
HCM	17.30	下跌	下跌		18.60				21.47		
HDB	27.70	下跌	上漲		29.00			29.95	25.76	-7.51%	
HDC	19.55	下跌	下跌		21.15				23.28		
HDG	26.30	下跌	下跌		28.20				29.65		
HNG	13.40	下跌	下跌		13.78				14.51		
HPG	22.30	下跌	下跌		23.48			23.85	23.23	-2.62%	賣出
HSG	7.59	下跌	上漲		8.11			7.75	7.52	-2.06%	
HT1	14.10	下跌	上漲		14.86			16.90	13.91	-16.57%	
HUT	2.10	下跌	下跌		2.19				2.58		
HVN	22.70	下跌	下跌		24.22				30.32		
KBC	14.90	下跌	上漲		15.08			14.37	14.21	3.70%	賣出
KDH	24.60	下跌	下跌		25.00				26.24		
KSB	20.55	上漲	上漲	19.65	18.54	4.58%		19.65	15.18	4.58%	買進
LCG	6.39	下跌	下跌		6.66				7.57		
LDG	6.23	下跌	下跌		6.52				7.94		
LHG	14.45	下跌	下跌		14.87				16.11		
LPB	8.70	上漲	上漲	7.90	6.72	10.13%		7.40	6.18	17.57%	
MBB	20.90	下跌	下跌		21.52				22.70		
MPC	23.00	上漲	上漲	22.00	20.33	4.55%		24.10	19.14	-4.56%	
MSN	49.00	下跌	下跌		51.45				56.41		
MSR	14.70	上漲	下跌	15.00	13.60	-2.00%			16.05		
MWG	106.40	下跌	下跌		110.77				118.39		
NDN	15.60	上漲	下跌	15.40	14.89	1.30%			16.36		
NKG	8.29	下跌	下跌		8.80				9.51		
NLG	25.80	下跌	下跌		25.92			28.70	28.61	-0.32%	賣出
NT2	19.90	下跌	上漲		20.29			20.55	18.73	-3.16%	
NTL	20.20	下跌	下跌		21.54				23.30		

We Create Fortune

NVL	53.70	下跌	下跌		55.39				58.55		
OIL	6.90	下跌	下跌		7.17				8.38		
PAC	23.20	下跌	下跌		23.90				25.39		
PC1	14.65	下跌	下跌		15.32				17.81		
PDR	26.10	上漲	上漲	26.50	25.15	-1.51%		29.00	25.19	-10.00%	
PHR	47.00	上漲	上漲	38.50	43.83	22.08%		47.20	34.83	-0.42%	買進
PLX	50.30	下跌	下跌		52.45				55.87		
PNJ	82.00	下跌	下跌		85.35				89.93		
POW	9.93	下跌	下跌		10.58				11.22		
PVT	12.15	下跌	下跌		13.02				14.77		
PPC	27.00	上漲	上漲	26.80	26.96	0.75%		28.40	24.97	-4.93%	
PTB	63.50	下跌	下跌		66.42				72.44		
PVB	15.30	下跌	下跌		16.05				18.20		
PVD	12.10	下跌	下跌		12.76				14.83		
PVI	31.00	下跌	下跌		32.07				33.18		
PVS	15.20	下跌	下跌		16.00				18.18		
PXS	4.68	下跌	下跌		5.13			6.20	4.92	-20.71%	
QNS	25.50	下跌	下跌		26.76			28.48	26.05	-8.53%	賣出
REE	32.40	下跌	下跌		33.69				36.65		
SAB	170.00	下跌	下跌		177.71				206.16		
SAM	10.10	下跌	上漲		10.20			7.40	8.90	36.49%	
SCR	4.93	下跌	下跌		5.37				5.86		
SHI	9.00	下跌	上漲		9.13			6.99	8.30	28.76%	
SJS	19.35	下跌	上漲		20.90			17.00	16.25	13.82%	
SKG	10.65	下跌	下跌		11.06				12.46		
SSI	15.95	下跌	下跌		16.96				19.29		
STB	12.25	上漲	上漲	12.35	11.20	-0.81%		10.20	10.31	20.10%	
TCB	22.50	下跌	下跌		23.03				23.81		
TCM	17.70	下跌	下跌		19.23			21.53	18.41	-14.47%	賣出
TDH	9.45	下跌	下跌		10.05				10.67		
TLH	3.20	下跌	下跌		3.37				3.97		
TNG	13.90	下跌	上漲		14.99			15.50	13.32	-10.32%	
VCB	82.20	下跌	下跌		85.31			61.45	86.74	41.14%	賣出
VCG	25.60	上漲	下跌	24.50	24.15	4.49%			26.70		
VCS	67.80	下跌	下跌		72.70				77.55		
VGC	18.50	上漲	下跌	18.10	17.65	2.21%			18.80		
VGT	8.20	下跌	上漲		8.73			9.10	7.69	-9.89%	
VHC	33.50	下跌	下跌		33.63				38.00		
VHM	80.50	下跌	下跌		83.25				91.72		

We Create Fortune

VIB	18.30	上漲	上漲	18.20	17.71	0.55%		17.70	16.76	3.39%	
VIC	105.50	上漲	下跌	110.00	104.03	-4.09%			113.04		
VIP	5.05	下跌	上漲		5.32			5.54	4.93	-8.84%	
VJC	120.80	下跌	下跌		123.76				136.53		
VND	13.80	下跌	上漲		14.21			14.70	13.53	-6.12%	賣出
VNG	16.30	下跌	下跌		17.31				19.79		
VNM	105.30	下跌	下跌		109.84				116.15		
VPB	27.15	下跌	上漲		29.14			21.90	24.70	23.97%	
VPI	41.50	下跌	上漲		42.59			41.30	40.58	0.48%	
VRC	6.56	下跌	下跌		7.54				9.77		
VRE	28.45	下跌	下跌		30.16				33.88		
VSC	24.15	下跌	下跌		24.80			27.00	24.46	-9.40%	賣出

LARGECAPS 大型股票趨勢追蹤表

股票	價格	短期趨勢	中期趨勢	短期買進價格	短期停損	暫計短期利潤%	短期訊號	中期買進價格	中期停損	暫計中期利潤%	中期訊號
ACB	25.60	下跌	上漲		26.21			24.00	23.02	6.67%	
BID	46.90	下跌	下跌		49.10			33.40	49.22	47.36%	賣出
BSR	7.90	上漲	下跌	7.90	7.89	0.00%	買進		8.84		
BVH	55.70	下跌	下跌		58.55				64.91		
CTG	26.45	下跌	上漲		26.93			23.55	24.15	12.31%	
FPT	55.90	上漲	下跌	56.00	52.63	-0.18%			56.69		
GAS	80.00	下跌	下跌		81.02				92.82		
GEX	18.05	下跌	下跌		18.88				20.45		
GVR	13.10	上漲	上漲	11.80	11.19	11.02%			12.77		
HDB	27.70	下跌	上漲		29.00			29.95	25.76	-7.51%	
HNG	13.40	下跌	下跌		13.78				14.51		
HPG	22.30	下跌	下跌		23.48			23.85	23.23	-2.62%	賣出
HVN	22.70	下跌	下跌		24.22				30.32		
KDH	24.60	下跌	下跌		25.00				26.24		
MBB	20.90	下跌	下跌		21.52				22.70		
MSN	49.00	下跌	下跌		51.45				56.41		
MWG	106.40	下跌	下跌		110.77				118.39		
NVL	53.70	下跌	下跌		55.39				58.55		
OIL	6.90	下跌	下跌		7.17				8.38		
PLX	50.30	下跌	下跌		52.45				55.87		
PNJ	82.00	下跌	下跌		85.35				89.93		

We Create Fortune

POW	9.93	下跌	下跌		10.58				11.22		
QNS	25.50	下跌	下跌		26.76			28.48	26.05	-8.53%	賣出
REE	32.40	下跌	下跌		33.69				36.65		
ROS	7.44	下跌	下跌		8.53				11.75		
SBT	21.10	上漲	上漲	18.50	20.99	14.05%		17.50	19.55	20.57%	
SSI	15.95	下跌	下跌		16.96				19.29		
STB	12.25	上漲	上漲	12.35	11.20	-0.81%		10.20	10.31	20.10%	
TCB	22.50	下跌	下跌		23.03				23.81		
TPB	21.40	下跌	下跌		21.48				23.94		
VCB	82.20	下跌	下跌		85.31			61.45	86.74	41.14%	賣出
VCG	25.60	上漲	下跌	24.50	24.15	4.49%			26.70		
VCS	67.80	下跌	下跌		72.70				77.55		
VEA	40.20	下跌	下跌		41.87				59.45		
VGI	27.60	下跌	上漲		29.76			28.30	24.29	-2.47%	
VHM	80.50	下跌	下跌		83.25				91.72		
VIB	18.30	上漲	上漲	18.20	17.71	0.55%		15.00	16.76	21.96%	
VIC	105.50	上漲	下跌	110.00	104.03	-4.09%			113.04		
VJC	120.80	下跌	下跌		123.76				136.53		
VNM	105.30	下跌	下跌		109.84				116.15		
VPB	27.15	下跌	上漲		29.14			21.90	24.70	23.97%	
VRE	28.45	下跌	下跌		30.16				33.88		

MIDCAPS 中型股票趨勢追蹤表

股票	價格	短期趨勢	中期趨勢	短期買進價格	短期停損	暫計短期利潤%	短期訊號	中期買進價格	中期停損	暫計中期利潤%	中期訊號
AAA	12.65	下跌	上漲		13.18			13.30	11.21	-4.89%	
ANV	18.20	下跌	下跌		18.47				21.46		
ASM	5.82	上漲	下跌	5.80	5.40	0.34%			6.62		
BMI	22.15	下跌	下跌		23.32				26.23		
BMP	41.40	下跌	下跌		43.15				45.49		
BWE	21.00	下跌	下跌		21.82				22.61		
CEO	8.10	下跌	下跌		8.65				9.26		
CII	22.50	下跌	下跌		22.79			26.00	22.83	-12.20%	賣出
CRE	22.65	下跌	下跌		22.83				23.60		
CTI	21.90	上漲	下跌	22.20	20.52	-1.35%			23.07		
CTR	44.90	上漲	上漲	48.20	44.29	-6.85%		43.70	40.69	2.75%	

We Create Fortune

D2D	62.50	上漲	上漲	54.90	58.12	13.84%		64.00	46.10	-2.34%	
DBD	47.50	下跌	下跌		50.99				57.36		
DCM	6.03	上漲	上漲	5.93	6.00	1.69%		6.18	5.63	-2.43%	
DGW	26.85	下跌	上漲		26.96			25.20	24.11	6.55%	
DHC	38.50	上漲	上漲	38.50	38.23	0.00%	買進	37.70	36.02	2.12%	
DIG	13.00	下跌	上漲		13.32			13.20	11.62	-1.52%	
DPG	28.00	下跌	下跌		30.23				32.83		
DPM	12.40	下跌	下跌		12.55				12.75		
DRC	22.25	下跌	下跌		23.79				25.96		
DXG	12.50	下跌	下跌		12.89				13.70		
E1VFN30	14.08	上漲	下跌	14.68	13.84	-4.09%			15.42		
FCN	9.20	下跌	下跌		9.75				10.51		
FLC	3.87	下跌	下跌		4.02				4.74		
GEG	21.00	下跌	下跌		21.86				26.06		
GMD	19.15	下跌	下跌		19.95				21.10		
GTN	16.25	下跌	下跌		17.93				19.23		
HAG	3.31	下跌	下跌		3.49				3.97		
HBC	10.35	下跌	下跌		10.93				12.07		
HCM	17.30	下跌	下跌		18.60				21.47		
HDC	19.55	下跌	下跌		21.15				23.28		
HDG	26.30	下跌	下跌		28.20				29.65		
HPX	26.90	下跌	#N/A		27.75			35.30	#N/A	#N/A	
HSG	7.59	下跌	上漲		8.11			7.75	7.52	-2.06%	
HT1	14.10	下跌	上漲		14.86			16.90	13.91	-16.57%	
HTM	15.70	下跌	上漲		17.92			20.00	15.34	-21.50%	
IBC	20.75	上漲	下跌	20.80	20.32	-0.24%			21.22		
IDI	4.41	上漲	下跌	4.45	4.11	-0.90%			4.85		
IJC	13.25	下跌	下跌		13.94				15.38		
ITA	2.30	下跌	下跌		2.39				2.57		
KBC	14.90	下跌	上漲		15.08			14.85	14.21	0.36%	賣出
KDC	18.20	下跌	下跌		18.85				20.22		
KOS	28.10	下跌	上漲		28.51			26.30	26.55	6.84%	
KSB	20.55	上漲	上漲	19.65	18.54	4.58%		19.10	15.18	7.59%	
LDG	6.23	下跌	下跌		6.52				7.94		
LPB	8.70	上漲	上漲	7.90	6.72	10.13%		7.40	6.18	17.57%	
MBG	14.70	下跌	下跌		17.28				26.71		
MBS	11.00	下跌	下跌		11.64				13.43		
MPC	23.00	上漲	上漲	22.00	20.33	4.55%		24.10	19.14	-4.56%	

We Create Fortune

NBB	19.30	下跌	下跌		19.86			22.02		
NKG	8.29	下跌	下跌		8.80			9.51		
NLG	25.80	下跌	下跌		25.92			28.61		
NT2	19.90	下跌	上漲		20.29		20.55	18.73	-3.16%	
NTL	20.20	下跌	下跌		21.54			23.30		
NVB	8.80	下跌	上漲		9.32		8.50	8.62	3.53%	
OGC	3.41	下跌	下跌		3.45			3.80		
PC1	14.65	下跌	下跌		15.32			17.81		
PDR	26.10	上漲	上漲	26.50	25.15	-1.51%	23.59	25.19	10.62%	
PHR	47.00	上漲	上漲	38.50	43.83	22.08%	47.20	34.83	-0.42%	
PPC	27.00	上漲	上漲	26.80	26.96	0.75%	28.40	24.97	-4.93%	
PTB	63.50	下跌	下跌		66.42			72.44		
PVD	12.10	下跌	下跌		12.76			14.83		
PVI	31.00	下跌	下跌		32.07			33.18		
PVS	15.20	下跌	下跌		16.00			18.18		
PVT	12.15	下跌	下跌		13.02			14.77		
QCG	4.88	上漲	上漲	4.00	4.20	22.00%	4.28	4.13	14.02%	買進
SCR	4.93	下跌	下跌		5.37			5.86		
SGP	6.10	下跌	下跌		6.78			7.68		
SHB	11.30	上漲	上漲	8.00	8.68	41.25%	7.10	6.10	59.15%	
SHS	8.50	上漲	上漲	7.20	7.50	18.06%	7.90	7.73	7.59%	買進
SZC	17.90	下跌	上漲		18.11		17.85	17.81	0.28%	買進
TCH	34.45	下跌	下跌		35.54		26.15	40.52	54.94%	賣出
TCM	17.70	下跌	下跌		19.23		21.53	18.41	-14.47%	賣出
TDH	9.45	下跌	下跌		10.05			10.67		
TNG	13.90	下跌	上漲		14.99		15.50	13.32	-10.32%	
TTB	3.38	下跌	下跌		3.67			5.49		
VGC	18.50	上漲	下跌	18.10	17.65	2.21%		18.80		
VGT	8.20	下跌	上漲		8.73		9.10	7.69	-9.89%	
VHC	33.50	下跌	下跌		33.63			38.00		
VND	13.80	下跌	上漲		14.21		14.70	13.53	-6.12%	賣出
VNG	16.30	下跌	下跌		17.31			19.79		
VPI	41.50	下跌	上漲		42.59		41.30	40.58	0.48%	

We Create Fortune

SMALLCAPS 小型股票趨勢追蹤表

股票	價格	短期趨勢	中期趨勢	短期買進價格	短期停損	暫計短期利潤%	短期訊號	中期買進價格	中期停損	暫計中期利潤%	中期訊號
AAV	6.70	下跌	下跌		7.18				8.16		
AGR	3.33	下跌	下跌		3.45				3.77		
AMD	2.51	上漲	上漲	2.35	2.01	6.81%			2.28		
APG	9.67	下跌	上漲		10.21			9.90	9.37	-2.32%	
ART	2.60	下跌	上漲		2.60			2.30	2.12	13.04%	
BCG	6.11	上漲	下跌	6.59	5.75	-7.28%			7.34		
C4G	5.60	下跌	下跌		6.03				6.98		
C69	6.80	上漲	下跌	6.30	6.45	7.94%			10.52		
CCL	6.09	下跌	下跌		6.36				7.40		
CVT	18.95	下跌	下跌		19.78				21.66		
DAH	8.44	下跌	下跌		9.01				10.27		
DLG	1.85	下跌	下跌		1.98				2.21		
DRH	6.58	上漲	上漲	3.63	5.20	81.27%		4.70	3.07	40.00%	
DTD	12.80	上漲	上漲	10.80	11.00	18.52%		12.40	11.67	3.23%	買進
EVG	2.57	上漲	下跌	2.55	2.32	0.78%			2.73		
FIT	7.20	下跌	下跌		7.74				9.74		
FTM	2.03	上漲	下跌	1.84	1.91	10.33%			2.92		
FUESS V50	12.40	下跌	下跌		12.40				12.91		
GKM	15.70	上漲	上漲	15.00	15.27	4.67%		14.90	14.87	5.37%	
HAH	10.40	下跌	下跌		11.25				11.79		
HAI	2.85	下跌	下跌		2.86				3.33		
HAR	3.37	下跌	下跌		3.43				4.02		
HDA	7.90	下跌	下跌		8.12				9.68		
HHP	13.80	上漲	上漲	13.80	12.89	0.00%	買進		13.13		
HHS	5.12	上漲	上漲	4.79	4.14	6.89%		3.36	3.91	52.38%	
HID	2.57	上漲	上漲	2.36	2.36	8.90%		2.63	2.16	-2.28%	
HII	13.15	上漲	上漲	9.61	12.75	36.84%		11.00	10.35	19.55%	
HQC	1.09	下跌	下跌		1.10				1.15		
HSL	5.75	下跌	下跌		6.30				7.43		
HUT	2.10	下跌	下跌		2.19				2.58		
HVG	6.70	下跌	下跌		7.56			3.90	6.94	78.05%	賣出
HVH	10.80	下跌	下跌		11.46				14.11		
IDJ	16.00	下跌	上漲		19.17			7.20	9.82	122.22%	

We Create Fortune

JVC	3.32	下跌	下跌		3.65				3.79		
KLF	1.50	上漲	上漲	1.60	1.28	-6.25%		1.50	1.33	0.00%	
LCG	6.39	下跌	下跌		6.66				7.57		
LGL	5.75	下跌	下跌		6.49				7.41		
LHG	14.45	下跌	下跌		14.87				16.11		
LMH	2.03	下跌	下跌		2.44				4.36		
MST	6.90	上漲	上漲	6.90	6.87	0.00%	買進	3.40	5.46	102.94%	
NDN	15.60	上漲	下跌	15.40	14.89	1.30%			16.36		
PHC	10.75	下跌	下跌		10.91				11.50		
PLP	9.90	上漲	下跌	10.05	8.61	-1.49%			10.52		
PVB	15.30	下跌	下跌		16.05				18.20		
PVC	6.00	下跌	下跌		6.54				6.78		
PVX	0.90	下跌	下跌		1.17				1.30		
PXL	8.60	上漲	上漲	8.10	8.14	6.17%		6.70	6.66	28.36%	
SHI	9.00	下跌	上漲		9.13			5.77	8.30	56.11%	
SJF	1.63	下跌	下跌		1.74				2.06		
SPP	1.60	下跌	下跌		1.67				2.13		
TDC	8.15	下跌	下跌		8.29				8.84		
TIG	7.40	上漲	上漲	6.40	6.74	15.63%		3.20	5.59	131.25%	
TLH	3.20	下跌	下跌		3.37				3.97		
TNA	17.70	下跌	下跌		19.28				21.92		
TNI	10.15	下跌	上漲		10.28			10.90	9.99	-6.88%	
TSC	2.14	下跌	下跌		2.35				2.94		
TTF	2.70	上漲	上漲	2.58	2.64	4.65%		2.85	2.40	-5.26%	
TTH	2.50	下跌	下跌		2.71				2.88		
TVC	28.70	下跌	上漲		31.07			14.30	26.65	100.70%	
VC3	16.30	下跌	下跌		16.79			14.24	16.32	14.67%	賣出
VCR	11.80	下跌	上漲		13.08			12.90	7.61	-8.53%	
VNA	2.90	上漲	下跌	3.10	2.70	-6.45%			3.80		
VNE	4.11	上漲	上漲	3.85	3.48	6.75%			3.70		
VRC	6.56	下跌	下跌		7.54				9.77		



We Create Fortune

胡志明市交易所 (HSX)

	收盤	漲跌%
VNI	890.61	0.70%
VN30	837.99	0.31%
VN Mid	872.51	1.14%
VN Small	728.41	1.23%

河內交易所 (HSX)

	收盤	漲跌%
HNI	112.58	1.73%
HN30	203.23	2.37%
VNX AllSh	798.8	0.46%

UPCOM 市場 (UPCoM)

	收盤	漲跌%
UPCoM	55.47	0.54%

外資交易	成交值(十億盾)
買進	585.43
賣出	854.32
買超/賣超	-268.88

外資交易	成交值(十億盾)
買進	3.43
賣出	88.41
買超/賣超	-84.97

外資交易	成交值(十億盾)
買進	47.29
賣出	34.23
買超/賣超	13.06

上漲排名/股碼	漲跌 (VND)	漲跌%
YEG	4500	6.99%
DGW	1750	6.97%
HHS	330	6.89%
CTD	4400	6.88%
DPG	1800	6.87%

上漲排名/股碼	漲跌 (VND)	漲跌%
TIG	600	8.82%
SHB	800	7.62%
SHS	300	3.66%
AMV	600	3.21%
ACB	400	1.59%

上漲排名/股碼	漲跌 (VND)	漲跌%
LPB	1100	14.47%
ACV	4100	7.75%
GVR	800	6.50%
BSR	400	5.33%
MPC	900	4.07%

下跌排名/股碼	漲跌 (VND)	漲跌%
HAH	-300	-2.80%
VNG	-400	-2.40%
MSH	-700	-1.69%
PPC	-450	-1.64%
SBT	-300	-1.40%

下跌排名/股碼	漲跌 (VND)	漲跌%
SLS	-3600	-6.21%
CEO	0	0.00%
HUT	0	0.00%
IDJ	0	0.00%
NDN	0	0.00%

下跌排名/股碼	漲跌 (VND)	漲跌%
DVN	-300	-2.48%
PXL	-200	-2.27%
HND	-300	-1.75%
QNS	-100	-0.39%
DDV	0	0.00%

*備註：市值>5,000 億盾；成交值>15 億盾

市值排名/股碼	十億盾
VIC	356,508
VCB	303,386
VHM	264,806
VNM	181,974
BID	181,594

市值排名/股碼	十億盾
ACB	41,744
SHB	18,431
VCG	11,219
VCS	10,784
PVS	7,169

市值排名/股碼	十億盾
ACV	115,074
VEA	52,832
GVR	49,280
MCH	47,342
BCM	26,496

交易量排名/股碼	成交值	30 日均
STB	15,552,620	11,444,193
KOS	10,243,900	216,495
FLC	9,910,350	6,235,125
CTG	9,582,110	8,631,821
DLG	8,537,380	6,464,079

交易量排名/股碼	成交值	30 日均
SHB	43,612,994	15,917,547
ACB	6,364,704	5,098,204
NVB	3,928,510	2,363,209
ART	2,933,892	1,464,984
PVS	2,534,332	2,061,275

交易量排名/股碼	成交值	30 日均
DDV	22,609,725	1,605
BSR	4,877,781	1,500,340
LPB	4,435,557	1,866,368
ORS	2,908,100	75,329
VIB	1,753,871	1,480,418

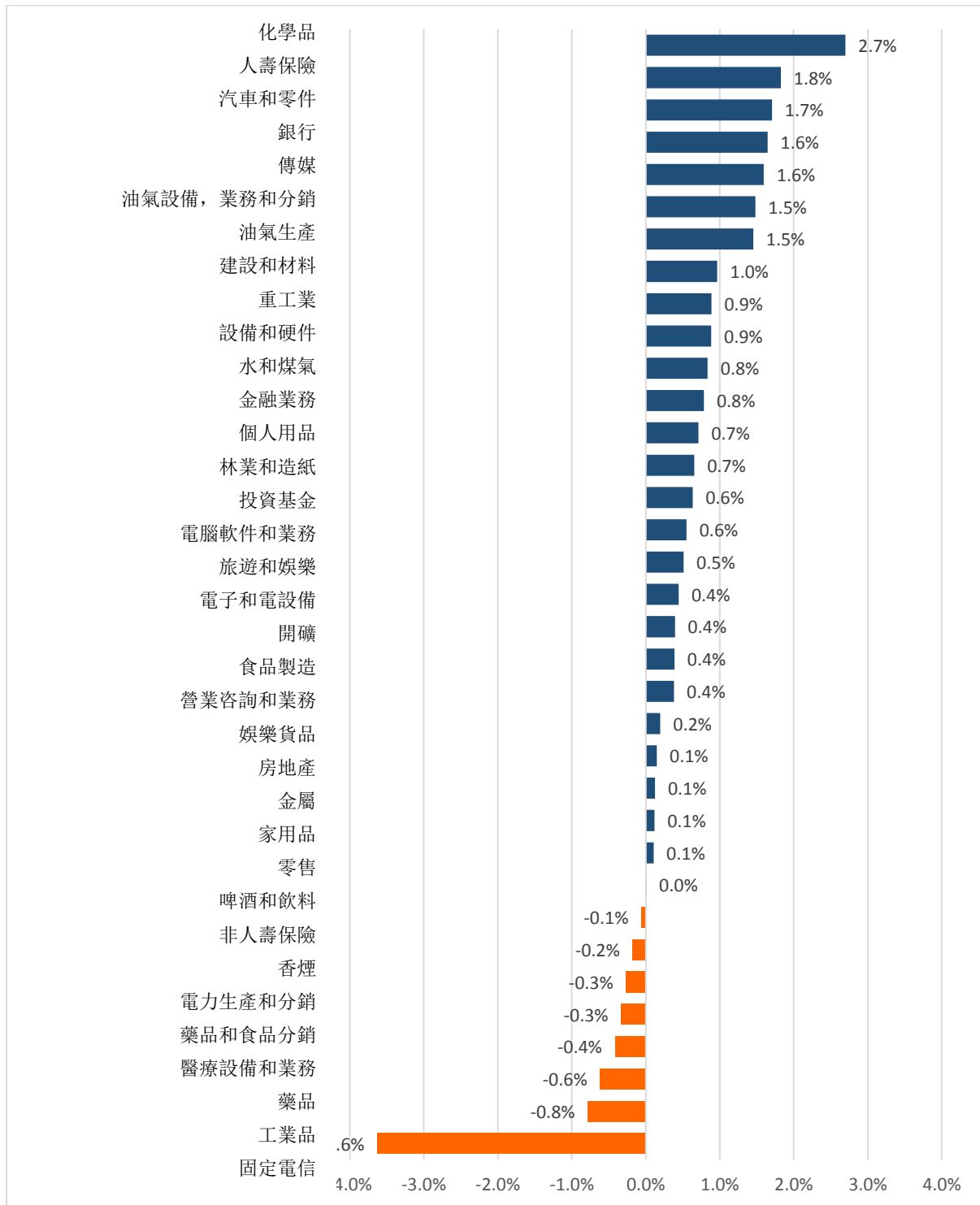
資料源: Bloomberg & Yuanta Research

資料源: Bloomberg & Yuanta Research

資料源: Bloomberg & Yuanta Research

We Create Fortune

各行業板塊的交易走勢



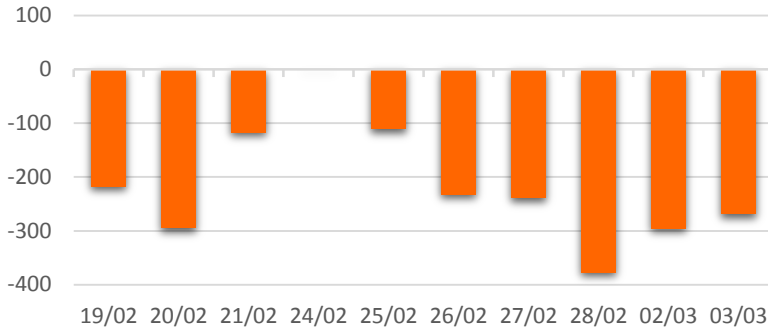
資料源: FiinPro - YSVN



We Create Fortune

外資買進賣統計

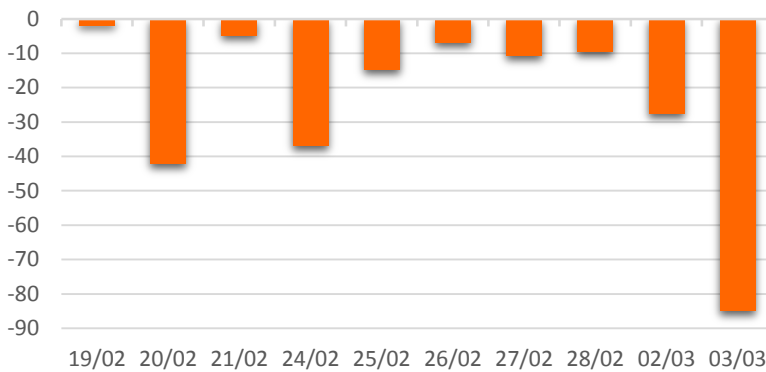
HSX 外資每日買/賣超



證券代碼	買超金額 (百萬盾)	證券代碼	賣超金額 (百萬盾)
E1VFN30	32,638	MSN	39,470
NLG	27,701	VJC	29,056
PHR	8,112	VNM	28,889
CVT	3,452	VIC	26,094
TCH	3,069	STB	23,420

HSX 外資買/賣超的前 5 名

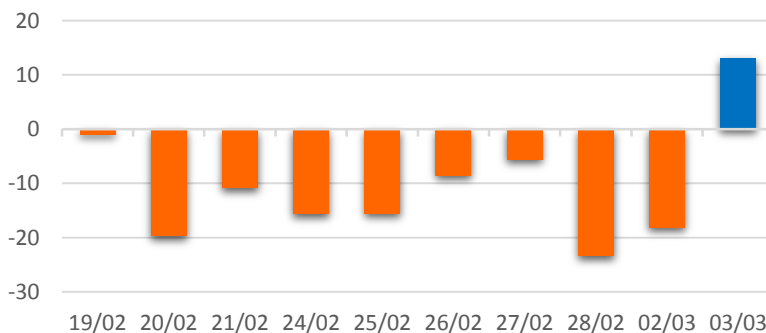
HNX 外資每日買/賣超



證券代碼	買超金額 (百萬盾)	證券代碼	賣超金額 (百萬盾)
SLS	463	SHB	61,264
TIG	421	PVS	17,969
AMV	237	PGS	2,873
MBS	226	NTP	2,016
VCS	136	SHS	864

HNX 外資買/賣超的前 5 名

UPCOM 外資每日買/賣超



證券代碼	買超金額 (百萬盾)	證券代碼	賣超金額 (百萬盾)
LPB	9,686	QNS	2,298
ACV	4,446	MLS	51
BSR	4,359	MPC	25
VEA	657	TTN	18
LTG	176	SAS	13

UPCOM 外資買/賣超的前 5 名

源: FiinPro - YSVN



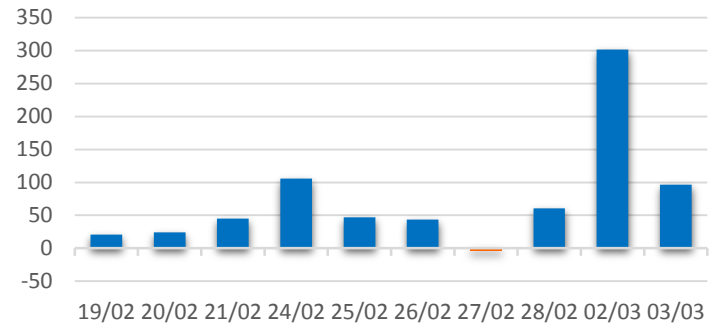
We Create **Fortune**

自營進出統計

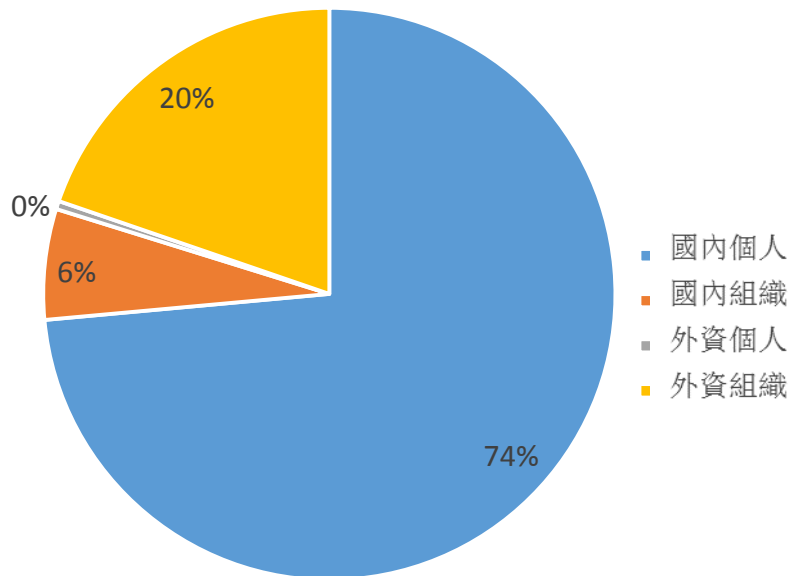
證券代碼	買超金額 (百萬盾)	證券代碼	賣超金額 (百萬盾)
VNM	13,498	E1VFN30	27,567
TCB	12,428	MBB	14,040
MSN	11,788	VCB	6,479
VPB	11,674	VNM	5,807
MWG	11,140	NKG	2,511

券商自營交易最大前名

券商自營交易每日買/賣超 (bil.VND)



越南證券市場投資人類別統計

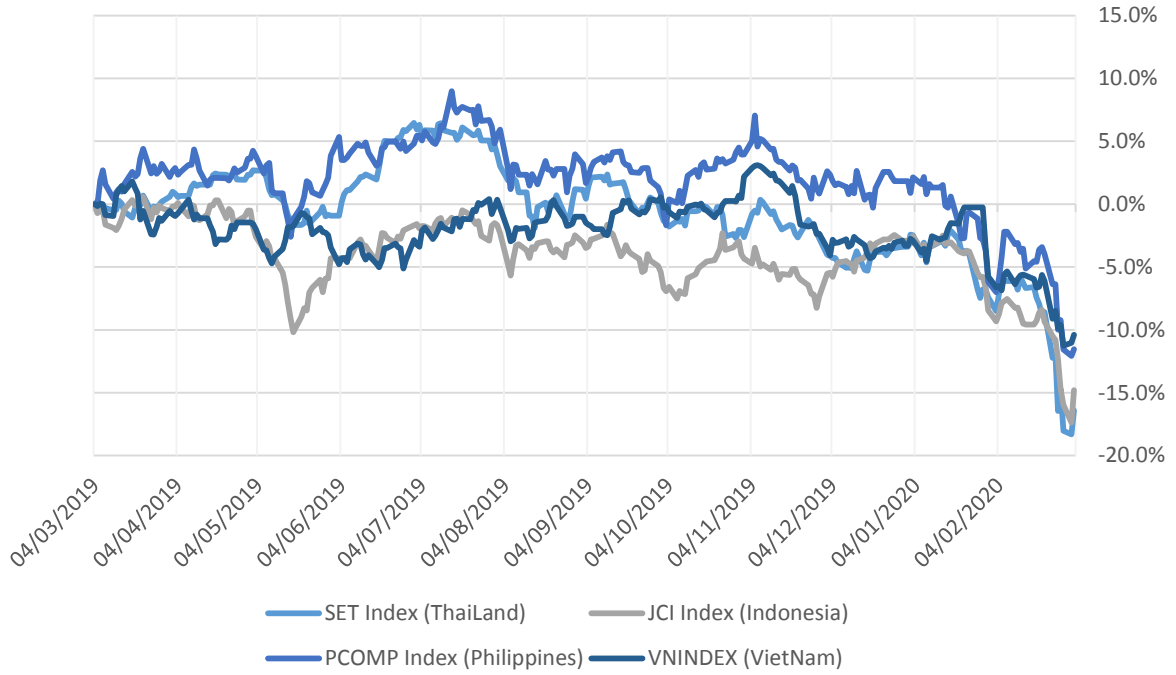


資料源: FinPro - YSVN



We Create Fortune

東南亞主要市場走勢比較

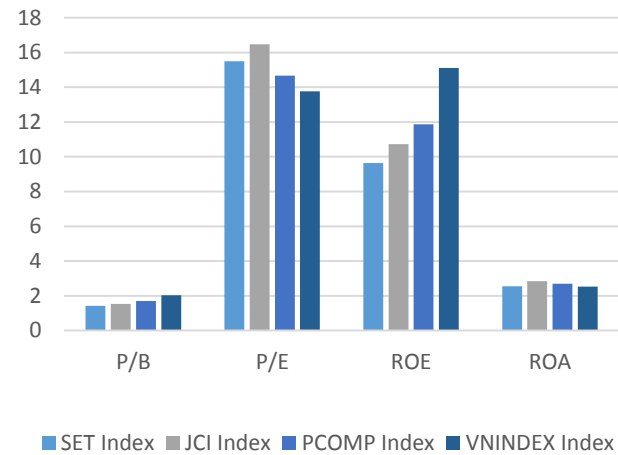


東南亞主要市場數據

		Thailand	Indonesia	Philippines	Vietnam
P/B		1.4x	1.5x	1.7x	2.0x
P/E		15.5x	16.5x	14.7x	13.8x
ROE	%	9.64	10.73	11.87	15.11
ROA	%	2.55	2.83	2.70	2.52
Vốn hóa	Tỷ USD	459.50	443.62	167.00	130.00
GTGD	Triệu USD	2.45	0.52	0.14	0.14
LS cổ tức	%	3.87	2.95	1.84	2.26

YSVN

源：
B
l
o
o
m
B
e
r
g
&





We Create **Fortune**

元大證券（越南）公司

個人客戶分析部

Nguyễn Thế Minh

研究分析經理

+84 28 3622 6868 ext 3826

minh.nguyen@yuanta.com.vn

Lý Thị Hiền

研究分析主管

+84 28 3622 6868 ext 3908

hien.ly@yuanta.com.vn

Quách Đức Khánh

高級分析專員

+84 28 3622 6868 ext 3833

khanh.quach@yuanta.com.vn

Phạm Tấn Phát

高級分析專員

+84 28 3622 6868 ext 3880

phat.pham@yuanta.com.vn

Nguyễn Trịnh Ngọc Hồng

分析專員

+84 28 3622 6868 ext 3832

hong.nguyen@yuanta.com.vn

個人客戶業務部

Nguyễn Thanh Tùng

總公司業務經理

+84 28 3622 6868 ext 3609

tung.nguyen@yuanta.com.vn

Nguyễn Việt Quang

河內分行經理

+84 28 3622 6868 ext 3404

quang.nguyen@yuanta.com.vn

Võ Thị Thu Thủy

平陽分行經理

+84 28 3622 6868 ext 3505

thuy.vo@yuanta.com.vn

Nguyễn Mạnh Hoạt

堤岸分行經理

+84 28 3622 6868 ext 3847

hoat.nguyen@yuanta.com.vn

Bùi Quốc Phong

同奈分行經理

+84 28 3622 6868

phong.bui@yuanta.com.vn

Chung Kim Hoa

華人客戶部經理

+84 28 3622 6868 ext 3828

hoa.chung@yuanta.com.vn

Đinh Thị Thu Cúc

頭頓分行經理

+84 28 3622 6868 ext 3203

cuc.dinh@yuanta.com.vn

Võ Đình Tuấn

峴港分行經理

+84 28 3622 6868 ext 3301

tuan.vo@yuanta.com.vn

Nguyễn Đức Hoàn

河內南部營業中心經理

+84 28 3622 6868 ext 3409

hoan.nguyen@yuanta.com.vn



We Create **Fortune**

Appendix A: Important Disclosures

Analyst Certification

Each research analyst primarily responsible for the content of this research report, in whole or in part, certifies that with respect to each security or issuer that the analyst covered in this report: (1) all of the views expressed accurately reflect his or her personal views about those securities or issuers; and (2) no part of his or her compensation was, is, or will be, directly or indirectly, related to the specific recommendations or views expressed by that research analyst in the research report.

Ratings Definitions

BUY: We have a positive outlook on the stock based on our expected absolute or relative return over the investment period. Our thesis is based on our analysis of the company's outlook, financial performance, catalysts, valuation and risk profile. We recommend investors add to their position.

HOLD-Outperform: In our view, the stock's fundamentals are relatively more attractive than peers at the current price. Our thesis is based on our analysis of the company's outlook, financial performance, catalysts, valuation and risk profile.

HOLD-Underperform: In our view, the stock's fundamentals are relatively less attractive than peers at the current price. Our thesis is based on our analysis of the company's outlook, financial performance, catalysts, valuation and risk profile.

SELL: We have a negative outlook on the stock based on our expected absolute or relative return over the investment period. Our thesis is based on our analysis of the company's outlook, financial performance, catalysts, valuation and risk profile. We recommend investors reduce their position.

Under Review: We actively follow the company, although our estimates, rating and target price are under review.

Restricted: The rating and target price have been suspended temporarily to comply with applicable regulations and/or Yuanta policies.

Note: Yuanta research coverage with a Target Price is based on an investment period of 12 months. Greater China Discovery Series coverage does not have a formal 12 month Target Price and the recommendation is based on an investment period specified by the analyst in the report.

Global Disclaimer

© 2018 Yuanta. All rights reserved. The information in this report has been compiled from sources we believe to be reliable, but we do not hold ourselves responsible for its completeness or accuracy. It is not an offer to sell or solicitation of an offer to buy any securities. All opinions and estimates included in this report constitute our judgment as of this date and are subject to change without notice.

This report provides general information only. Neither the information nor any opinion expressed herein constitutes an offer or invitation to make an offer to buy or sell securities or other investments. This material is prepared for general circulation to clients and is not intended to provide tailored investment advice and does not take into account the individual financial situation and objectives of any specific person who may receive this report. Investors should seek financial advice regarding the appropriateness of investing in any securities, investments or investment strategies discussed or recommended in this report. The information contained in this report has been compiled from sources believed to be reliable but no representation or warranty, express or implied, is made as to its accuracy, completeness or correctness. This report is not (and should not be construed as) a solicitation to act as securities broker or dealer in any jurisdiction by any person or company that is not legally permitted to carry on such business in that jurisdiction.

Yuanta research is distributed in the United States only to Major U.S. Institutional Investors (as defined in Rule 15a-6 under the Securities Exchange Act of 1934, as amended and SEC staff interpretations thereof). All transactions by a US person in the securities mentioned in this report must be effected through a registered broker-dealer under Section 15 of the Securities Exchange Act of 1934, as amended. Yuanta research is distributed in Taiwan by Yuanta Securities Investment Consulting. Yuanta research is distributed in Hong Kong by Yuanta Securities (Hong Kong) Co. Limited, which is licensed in Hong Kong by the Securities and Futures Commission for regulated activities, including Type 4 regulated activity (advising on securities). In Hong Kong, this research report may not be redistributed, retransmitted or disclosed, in whole or in part or any form or manner, without the express written