

當日市場：市場因病疫的負面影響而大幅下跌

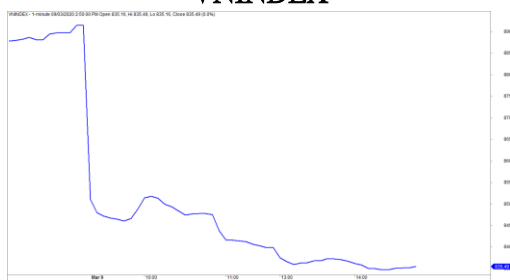
2020/03/09

市場走勢

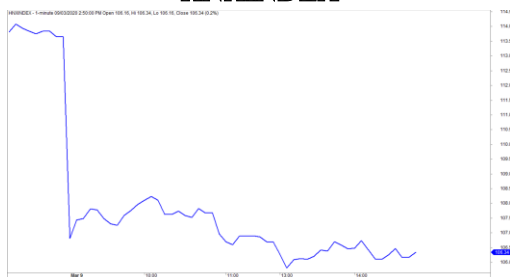
市場指數	VNI	HNI	UPCOM
收盤	835.49	106.34	52.44
%日	-6.28%	-6.44%	-5.38%
%週	-5.53%	-3.91%	-4.95%
%月	-11.19%	1.35%	-5.95%
%年	-15.20%	-1.74%	-6.26%
<b>成交值(十億盾)</b>			
當日	5,248	893	402
日均量/週	3,985	956	320
日均量/月	3,626	658	342
<b>外資進出</b>			
買進	592.54	3.36	16.66
賣出	821.98	5.30	12.46
買賣超	-229.43	-1.94	4.20
<b>市場漲跌家數</b>			
上漲	32	29	122
下跌	311	148	167
持平	47	194	614
<b>市場指標</b>			
P/E	13.79	9.45	14.80
總市值 (兆盾)	3,058	211	879
股息殖利 率	2.65%	5.63%	5.08%

資料源: Bloomberg - YSVN

VNINDEX



HNIINDEX



市場走勢

金融市場在悲觀情緒中記錄了本週的第一天，道瓊斯工業平均指數下跌了 1,200 點，而西德克薩斯中質原油 (WTI) 的油價也下跌了 22%，目前交易在每桶 32 美元附近。

VN 指數下跌 6.28%，收於 835.41 點，為 2018 年以來的最低水平。HNX-Index 下跌 6.43% 至 106.34 點，而 Upcom-Index 也下跌 5.37%。拋售壓力將匹配價值推高至超過 5.4 萬億越南盾。

當 VN-Index 具有 173 個底價股票時，VN30-Index 具有 23 個底價時，市場寬度為負。AMD (+ 6.9%)，QCG (+ 6.9%)，GAB (+ 6.1%)，VRC (+ 4.3%) ...

外國投資者繼續進行淨賣出交易，整個市場的價值為 2270 億越南盾。淨賣出股票最多的是 MSN (989 億越南盾) 和 VIC (575 億越南盾)。另一方面，購買最多的是 VNM (305 億)，PHR (232 億)。

市場短期觀點

我們認為市場在下一盤可能會繼續下跌，VN-In 可能會跌至約 800 點的心理支撐位。同時，短期風險增加，下跌壓力並未顯示出放緩的跡象。但是，根據我們的觀察，VN-Index 的波動性正在接近頂峰，並且許多股票都跌入了短期超賣區域，這意味著若市場繼續下跌，就可能會很快有技術恢復。此外，由於股票比例急劇下跌，因此在此期間，適當的短期策略是重組短期投資組合。

我們的趨勢指標系統維持 VN 指數的短期下跌趨勢，阻力位於 887.37 點，並將 HNX-Index 的短期趨勢從上漲轉為下跌。因此，我們建議短期投資者遠離市場，並限制在此時期拋售股票。同時，投資者可以利用恢復期來重組投資組合。

建議短線投資比重：22%股票/78%現金。

(股票趨勢追蹤圖在下一頁內更新)

We Create Fortune

技術分析圖



指數技術分析圖 VN-Index



指數技術分析圖 HNX-Index

指數	短期趨勢	中期趨勢	阻力區 1	阻力區 2	支撐區 1	支撐區 2
VN-Index	下跌	下跌	997	1,000	988	953
HNX-Index	下跌	下跌	106	108	99	90
VN30	下跌	下跌	895	935	877	863
VNMidcaps	下跌	下跌	992	1,030	969	963
VNSmallcaps	下跌	下跌	835	845	822	804

We Create Fortune

## 股票趨勢追蹤表

股票	價格	短期趨勢	中期趨勢	短期買進價格	短期停損	暫計短期利潤%	短期訊號	中期買進價格	中期停損	暫計中期利潤%	中期訊號
AAA	11.50	下跌	上漲		13.18			12.35	11.21	-6.88%	
ACB	23.30	下跌	上漲		26.21			24.00	23.02	-2.92%	
ACV	56.40	上漲	下跌	57.00	55.18	-1.05%			65.25		
ANV	16.70	下跌	下跌		18.47				20.46		
ASM	5.53	上漲	下跌	5.80	5.49	-4.66%			6.48		
BFC	11.80	上漲	下跌	11.20	11.61	5.36%		12.25	12.24	-0.08%	買進
BID	43.60	下跌	下跌		49.10				53.53		
BMP	39.05	下跌	下跌		43.15				45.49		
BSR	7.00	下跌	下跌	7.90	7.56	-4.30%	賣出		8.84		
BVH	51.30	下跌	下跌		58.01				63.61		
BWE	19.30	下跌	下跌		21.82				22.61		
CEO	7.50	下跌	下跌		8.65				9.26		
CII	21.00	下跌	下跌		22.79				24.94		
CMG	28.65	下跌	下跌		32.55				34.69		
CMX	12.65	上漲	上漲	13.60	11.65	-6.99%		13.50	9.24	-6.30%	
CSM	14.00	下跌	上漲	14.70	14.42	-1.89%	賣出	12.25	13.40	14.29%	
CTD	65.10	上漲	上漲	68.40	63.64	-4.82%		64.20	56.00	1.40%	
CTG	24.00	下跌	下跌		26.93			23.55	24.15	2.55%	
CTR	38.30	下跌	下跌	48.20	44.29	-8.11%	賣出	49.70	40.69	-18.12%	
CVT	17.75	下跌	下跌		19.72				21.59		
DCM	5.71	下跌	上漲	5.93	6.00	1.21%	賣出	6.18	5.63	-7.61%	
DGC	22.70	下跌	下跌		25.11				26.66		
DGW	25.45	上漲	上漲	27.35	24.08	-6.95%		25.20	24.11	0.99%	
DHA	32.45	上漲	下跌	31.85	30.41	1.88%			32.52		
DHC	37.40	下跌	上漲	38.50	37.64	-2.24%	賣出	37.70	36.02	-0.80%	
DHG	88.70	下跌	上漲		97.71			99.50	88.63	-10.85%	
DIG	12.60	上漲	上漲	13.60	12.54	-7.35%		12.55	11.62	0.40%	
DPG	27.85	下跌	下跌		30.23				32.83		
DPM	11.60	下跌	下跌	12.75	12.06	-5.38%	賣出		12.75		
DPR	36.40	下跌	上漲		39.85			41.30	36.21	-11.86%	
DQC	13.10	下跌	下跌		14.53				15.72		
DRC	20.85	下跌	下跌		23.44				25.67		
DXG	12.75	上漲	下跌	12.95	12.01	-1.54%			13.70		
EIB	17.00	上漲	上漲	17.80	16.75	-4.49%		18.40	16.46	-7.61%	

We Create Fortune

FCN	8.84	下跌	下跌		9.75				10.51		
FMC	21.70	下跌	下跌		23.93				26.06		
FPT	50.30	下跌	下跌	56.00	53.48	-4.51%	賣出		56.69		
GAS	72.10	下跌	下跌		81.02				90.12		
GEX	16.30	下跌	下跌		18.28				19.98		
GIL	18.00	下跌	上漲		20.23			18.90	17.41	-4.76%	
GMD	17.85	下跌	下跌		19.95				21.10		
GTN	15.55	下跌	下跌		17.83				19.23		
GVR	12.40	上漲	下跌	11.80	11.87	5.08%			12.77		
HAG	3.25	下跌	下跌	3.52	3.28	-6.77%	賣出		3.78		
HAX	11.85	上漲	下跌	12.70	11.28	-6.69%			15.20		
HBC	9.91	下跌	下跌		10.93				12.07		
HCM	16.90	下跌	下跌		18.60				20.42		
HDB	26.05	下跌	上漲		29.00			29.95	25.76	-13.02%	
HDC	18.70	下跌	下跌		21.15				23.28		
HDG	24.70	下跌	下跌		28.03				29.65		
HNG	13.20	下跌	下跌		13.78				14.51		
HPG	20.85	下跌	下跌		23.32				25.33		
HSG	7.07	下跌	下跌		8.07			7.75	7.52	-2.99%	
HT1	13.00	下跌	下跌		14.85			16.90	13.91	-17.69%	
HUT	1.90	下跌	下跌		2.19				2.43		
HVN	23.25	上漲	下跌	24.25	23.11	-4.12%			28.55		
KBC	13.70	下跌	下跌		15.08				15.94		
KDH	23.00	下跌	下跌		25.00				26.24		
KSB	18.90	下跌	上漲	19.65	18.98	-3.43%	賣出	19.65	15.18	-3.82%	
LCG	6.28	上漲	下跌	6.75	6.18	-6.96%			7.50		
LDG	6.42	上漲	下跌	6.66	5.97	-3.60%			7.48		
LHG	13.55	下跌	下跌		14.87				16.11		
LPB	7.20	下跌	上漲	7.90	8.44	6.80%	賣出	7.40	6.18	-2.70%	
MBB	19.25	下跌	下跌		21.52				22.55		
MPC	19.00	下跌	上漲	22.00	20.80	-5.44%	賣出	24.10	17.55	-21.16%	
MSN	52.00	上漲	下跌	54.40	48.62	-4.41%			56.41		
MSR	14.70	上漲	下跌	15.00	13.81	-2.00%			16.05		
MWG	95.90	下跌	下跌		107.90				117.69		
NDN	14.30	下跌	下跌	15.40	14.89	-3.30%	賣出		16.36		
NKG	7.54	下跌	下跌		8.68				9.51		
NLG	24.40	下跌	下跌	26.25	24.71	-5.86%	賣出		27.39		
NT2	18.90	下跌	上漲		20.29			20.55	18.73	-8.03%	
NTL	18.85	下跌	下跌		21.54				22.81		

We Create Fortune

NVL	53.00	下跌	下跌		55.39				57.76		
OIL	6.30	下跌	下跌		7.17				8.11		
PAC	21.40	下跌	下跌		23.84				25.39		
PC1	13.85	下跌	下跌		15.32				17.12		
PDR	25.60	上漲	上漲	26.50	25.39	-3.40%		29.00	25.19	-11.72%	
PHR	44.55	上漲	上漲	38.50	44.01	15.71%		47.20	37.52	-5.61%	
PLX	46.25	下跌	下跌		51.81				55.87		
PNJ	75.10	下跌	下跌		83.97				89.81		
POW	9.40	下跌	下跌		10.58				11.22		
PVT	11.55	下跌	下跌		12.78				14.12		
PPC	24.95	下跌	下跌		28.38			28.40	24.97	-12.09%	
PTB	57.40	下跌	下跌		65.15				70.04		
PVB	13.70	下跌	下跌		16.05				17.59		
PVD	11.40	下跌	下跌		12.76				14.16		
PVI	29.80	下跌	下跌		31.74				33.18		
PVS	13.60	下跌	下跌		16.00				17.60		
PXS	4.40	下跌	下跌		5.03			5.24	4.92	-6.18%	賣出
QNS	24.80	下跌	下跌		26.42				28.68		
REE	29.90	下跌	下跌		33.42				34.93		
SAB	155.30	下跌	下跌		175.70				195.99		
SAM	9.50	下跌	上漲		10.20			7.40	8.90	28.38%	
SCR	4.92	下跌	下跌		5.37				5.86		
SHI	8.71	下跌	上漲		9.13			6.99	8.30	24.61%	
SJS	18.45	下跌	上漲		20.90			17.00	16.65	8.53%	
SKG	10.25	下跌	下跌	11.20	10.46	-6.58%	賣出		12.01		
SSI	15.55	下跌	下跌		16.96				18.57		
STB	11.40	下跌	上漲	12.35	11.54	-6.59%	賣出	10.20	10.31	11.76%	
TCB	20.55	下跌	下跌		23.03				23.81		
TCM	16.75	下跌	下跌		19.23				21.66		
TDH	8.76	下跌	下跌		9.93				10.67		
TLH	3.02	下跌	下跌		3.37				3.93		
TNG	12.60	下跌	下跌		14.99			15.50	13.32	-14.04%	
VCB	78.60	下跌	下跌		84.94				92.54		
VCG	25.10	上漲	下跌	24.50	24.73	2.45%			26.09		
VCS	61.00	下跌	下跌		72.24				77.55		
VGC	17.50	下跌	下跌	18.10	17.74	-1.97%	賣出		18.80		
VGT	7.90	下跌	上漲		8.73			9.10	7.69	-13.19%	
VHC	29.85	下跌	下跌		33.63				38.00		
VHM	75.30	下跌	下跌		83.24				90.60		

We Create Fortune

VIB	16.10	下跌	下跌	18.20	17.71	-2.69%	賣出	17.70	16.76	-5.29%	
VIC	97.70	下跌	下跌	110.00	104.03	-5.43%	賣出		112.47		
VIP	4.75	下跌	下跌		5.32			5.54	4.93	-11.08%	
VJC	113.50	下跌	下跌		123.76				134.50		
VND	13.50	下跌	下跌		14.21				14.82		
VNG	16.15	下跌	下跌		16.70				18.94		
VNM	97.00	下跌	下跌		108.66				115.83		
VPB	25.60	下跌	上漲		28.91			21.90	24.70	16.89%	
VPI	41.10	下跌	上漲		42.59			41.30	40.58	-0.48%	
VRC	6.50	下跌	下跌		7.24				9.77		
VRE	26.55	下跌	下跌		29.89				33.13		
VSC	23.25	下跌	下跌	25.00	23.59	-5.63%	賣出		27.06		

### LARGECAPS 大型股票趨勢追蹤表

股票	價格	短期趨勢	中期趨勢	短期買進價格	短期停損	暫計短期利潤%	短期訊號	中期買進價格	中期停損	暫計中期利潤%	中期訊號
ACB	23.30	下跌	上漲		26.21			24.00	23.02	-2.92%	
BID	43.60	下跌	下跌		49.10				53.53		
BSR	7.00	下跌	下跌	7.90	7.56	-4.30%	賣出		8.84		
BVH	51.30	下跌	下跌		58.01				63.61		
CTG	24.00	下跌	下跌		26.93			23.55	24.15	2.55%	
FPT	50.30	下跌	下跌	56.00	53.48	-4.51%	賣出		56.69		
GAS	72.10	下跌	下跌		81.02				90.12		
GEX	16.30	下跌	下跌		18.28				19.98		
GVR	12.40	上漲	下跌	11.80	11.87	5.08%			12.77		
HDB	26.05	下跌	上漲		29.00			29.95	25.76	-13.02%	
HNG	13.20	下跌	下跌		13.78				14.51		
HPG	20.85	下跌	下跌		23.32				25.33		
HVN	23.25	上漲	下跌	24.25	23.11	-4.12%			28.55		
KDH	23.00	下跌	下跌		25.00				26.24		
MBB	19.25	下跌	下跌		21.52				22.55		
MSN	52.00	上漲	下跌	54.40	48.62	-4.41%			56.41		
MWG	95.90	下跌	下跌		107.90				117.69		
NVL	53.00	下跌	下跌		55.39				57.76		
OIL	6.30	下跌	下跌		7.17				8.11		
PLX	46.25	下跌	下跌		51.81				55.87		
PNJ	75.10	下跌	下跌		83.97				89.81		

We Create Fortune

POW	9.40	下跌	下跌		10.58				11.22		
QNS	24.80	下跌	下跌		26.42				28.68		
REE	29.90	下跌	下跌		33.42				34.93		
ROS	6.84	下跌	下跌		8.53				11.48		
SBT	19.35	下跌	下跌		21.86			17.50	20.07	14.66%	
SSI	15.55	下跌	下跌		16.96				18.57		
STB	11.40	下跌	上漲	12.35	11.54	-6.59%	賣出	10.20	10.31	11.76%	
TCB	20.55	下跌	下跌		23.03				23.81		
TPB	20.50	下跌	下跌	21.90	20.95	-4.33%	賣出		23.94		
VCB	78.60	下跌	下跌		84.94				92.54		
VCG	25.10	上漲	下跌	24.50	24.73	2.45%			26.09		
VCS	61.00	下跌	下跌		72.24				77.55		
VEA	35.00	下跌	下跌		41.29				59.45		
VGI	23.70	下跌	下跌		29.76			28.30	24.29	-14.18%	
VHM	75.30	下跌	下跌		83.24				90.60		
VIB	16.10	下跌	下跌	18.20	17.71	-2.69%	賣出	15.00	16.76	11.73%	
VIC	97.70	下跌	下跌	110.00	104.03	-5.43%	賣出		112.47		
VJC	113.50	下跌	下跌		123.76				134.50		
VNM	97.00	下跌	下跌		108.66				115.83		
VPB	25.60	下跌	上漲		28.91			21.90	24.70	16.89%	
VRE	26.55	下跌	下跌		29.89				33.13		

### MIDCAPS 中型股票趨勢追蹤表

股票	價格	短期趨勢	中期趨勢	短期買進價格	短期停損	暫計短期利潤%	短期訊號	中期買進價格	中期停損	暫計中期利潤%	中期訊號
AAA	11.50	下跌	上漲		13.18			13.30	11.21	-13.53%	
ANV	16.70	下跌	下跌		18.47				20.46		
ASM	5.53	上漲	下跌	5.80	5.49	-4.66%			6.48		
BMI	21.15	下跌	下跌		23.27				25.13		
BMP	39.05	下跌	下跌		43.15				45.49		
BWE	19.30	下跌	下跌		21.82				22.61		
CEO	7.50	下跌	下跌		8.65				9.26		
CII	21.00	下跌	下跌		22.79				24.94		
CRE	21.50	下跌	下跌		22.83				23.60		
CTI	21.95	上漲	下跌	22.20	20.57	-1.13%			23.07		
CTR	38.30	下跌	下跌	48.20	44.29	-8.11%	賣出	43.70	40.69	-6.88%	

We Create Fortune

D2D	56.80	下跌	上漲	54.90	58.12	5.87%	賣出	64.00	46.10	-11.25%	
DBD	46.80	下跌	下跌		50.74				54.53		
DCM	5.71	下跌	上漲	5.93	6.00	1.21%	賣出	6.18	5.63	-7.61%	
DGW	25.45	上漲	上漲	27.35	24.08	-6.95%		25.20	24.11	0.99%	
DHC	37.40	下跌	上漲	38.50	37.64	-2.24%	賣出	37.70	36.02	-0.80%	
DIG	12.60	上漲	上漲	13.60	12.54	-7.35%		13.20	11.62	-4.55%	
DPG	27.85	下跌	下跌		30.23				32.83		
DPM	11.60	下跌	下跌	12.75	12.06	-5.38%	賣出		12.75		
DRC	20.85	下跌	下跌		23.44				25.67		
DXG	12.75	上漲	下跌	12.95	12.01	-1.54%			13.70		
E1VFV N30	13.02	下跌	下跌		14.40				15.25		
FCN	8.84	下跌	下跌		9.75				10.51		
FLC	3.78	下跌	下跌	4.14	3.94	-4.86%	賣出		4.50		
GEG	21.65	下跌	下跌	22.45	21.70	-3.34%	賣出		24.79		
GMD	17.85	下跌	下跌		19.95				21.10		
GTN	15.55	下跌	下跌		17.83				19.23		
HAG	3.25	下跌	下跌	3.52	3.28	-6.77%	賣出		3.78		
HBC	9.91	下跌	下跌		10.93				12.07		
HCM	16.90	下跌	下跌		18.60				20.42		
HDC	18.70	下跌	下跌		21.15				23.28		
HDG	24.70	下跌	下跌		28.03				29.65		
HPX	26.90	下跌	#N/A		27.75			35.30	#N/A	#N/A	
HSG	7.07	下跌	下跌		8.07			7.75	7.52	-2.99%	
HT1	13.00	下跌	下跌		14.85			16.90	13.91	-17.69%	
HTM	13.10	下跌	下跌		17.07			20.00	15.34	-23.28%	
IBC	20.30	下跌	下跌	20.80	20.32	-2.29%	賣出		21.22		
IDI	4.20	上漲	下跌	4.45	4.16	-5.62%			4.85		
IJC	12.30	下跌	下跌		13.94				15.38		
ITA	2.15	下跌	下跌		2.39				2.57		
KBC	13.70	下跌	下跌		15.08				15.94		
KDC	16.90	下跌	下跌		18.82				20.12		
KOS	27.30	下跌	上漲		28.51			26.30	26.55	3.80%	
KSB	18.90	下跌	上漲	19.65	18.98	-3.43%	賣出	19.10	15.18	-1.05%	
LDG	6.42	上漲	下跌	6.66	5.97	-3.60%			7.48		
LPB	7.20	下跌	上漲	7.90	8.44	6.80%	賣出	7.40	6.18	-2.70%	
MBG	17.50	上漲	下跌	17.70	14.42	-1.13%			26.71		
MBS	9.80	下跌	下跌		11.64				12.76		
MPC	19.00	下跌	上漲	22.00	20.80	-5.44%	賣出	24.10	17.55	-21.16%	

We Create Fortune

NBB	18.90	下跌	下跌		19.86				21.34		
NKG	7.54	下跌	下跌		8.68				9.51		
NLG	24.40	下跌	下跌	26.25	24.71	-5.86%	賣出		27.39		
NT2	18.90	下跌	上漲		20.29			20.55	18.73	-8.03%	
NTL	18.85	下跌	下跌		21.54				22.81		
NVB	8.60	下跌	下跌		9.32			8.50	8.62	1.36%	
OGC	3.16	下跌	下跌		3.45				3.70		
PC1	13.85	下跌	下跌		15.32				17.12		
PDR	25.60	上漲	上漲	26.50	25.39	-3.40%		23.59	25.19	8.50%	
PHR	44.55	上漲	上漲	38.50	44.01	15.71%		47.20	37.52	-5.61%	
PPC	24.95	下跌	下跌		28.38			28.40	24.97	-12.09%	
PTB	57.40	下跌	下跌		65.15				70.04		
PVD	11.40	下跌	下跌		12.76				14.16		
PVI	29.80	下跌	下跌		31.74				33.18		
PVS	13.60	下跌	下跌		16.00				17.60		
PVT	11.55	下跌	下跌		12.78				14.12		
QCG	6.38	上漲	上漲	4.00	5.34	59.50%		4.28	3.30	49.07%	
SCR	4.92	下跌	下跌		5.37				5.86		
SGP	5.50	下跌	下跌		6.67				7.68		
SHB	11.20	上漲	上漲	8.00	11.03	40.00%		7.10	6.67	57.75%	
SHS	7.70	下跌	上漲	7.20	7.77	7.88%	賣出	7.90	6.08	-2.53%	
SZC	16.55	下跌	上漲		18.11			17.85	13.63	-7.28%	
TCH	29.10	下跌	下跌		34.34				43.32		
TCM	16.75	下跌	下跌		19.23				21.66		
TDH	8.76	下跌	下跌		9.93				10.67		
TNG	12.60	下跌	下跌		14.99			15.50	13.32	-14.04%	
TTB	3.29	下跌	下跌		3.67				5.36		
VGC	17.50	下跌	下跌	18.10	17.74	-1.97%	賣出		18.80		
VGT	7.90	下跌	上漲		8.73			9.10	7.69	-13.19%	
VHC	29.85	下跌	下跌		33.63				38.00		
VND	13.50	下跌	下跌		14.21				14.82		
VNG	16.15	下跌	下跌		16.70				18.94		
VPI	41.10	下跌	上漲		42.59			41.30	40.58	-0.48%	

We Create Fortune

SMALLCAPS 小型股票趨勢追蹤表

股票	價格	短期趨勢	中期趨勢	短期買進價格	短期停損	暫計短期利潤%	短期訊號	中期買進價格	中期停損	暫計中期利潤%	中期訊號
AAV	6.20	下跌	下跌		7.18				7.88		
AGR	3.14	下跌	下跌		3.45				3.76		
AMD	3.27	上漲	上漲	2.35	2.75	39.15%		3.06	2.28	6.86%	買進
APG	9.58	下跌	上漲		10.21			9.90	9.37	-3.23%	
ART	2.60	上漲	上漲	2.80	2.45	-7.14%		2.30	2.12	13.04%	
BCG	6.26	上漲	下跌	6.59	6.25	-5.01%			7.24		
C4G	4.80	下跌	下跌		6.00				6.98		
C69	5.50	下跌	下跌		7.44				10.52		
CCL	5.96	上漲	下跌	6.40	5.77	-6.88%			7.40		
CVT	17.75	下跌	下跌		19.72				21.59		
DAH	8.60	下跌	下跌		9.01				10.27		
DLG	1.77	下跌	下跌		1.98				2.21		
DRH	6.41	上漲	上漲	3.63	5.95	76.58%		4.70	3.67	36.38%	
DTD	11.30	下跌	上漲	10.80	11.35	5.09%	賣出	12.40	8.90	-8.87%	
EVG	2.42	上漲	下跌	2.55	2.35	-5.10%			2.73		
FIT	6.26	下跌	下跌		7.68				9.74		
FTM	1.86	下跌	下跌	1.84	1.91	3.55%	賣出		2.92		
FUESS V50	11.40	下跌	下跌		12.40				12.88		
GKM	15.80	上漲	上漲	15.00	15.27	5.33%		14.90	14.87	6.04%	
HAH	10.00	下跌	下跌		11.21				11.79		
HAI	3.11	上漲	下跌	3.04	2.85	2.30%		3.34	3.33	-0.26%	買進
HAR	3.06	上漲	下跌	3.52	3.05	-13.07%			4.02		
HDA	7.60	下跌	下跌		8.12				9.15		
HHP	13.00	上漲	下跌	13.80	12.48	-5.80%		13.20	13.13	-0.52%	買進
HHS	4.66	下跌	上漲	4.79	4.66	-2.64%	賣出	3.36	3.91	38.69%	
HID	2.72	上漲	上漲	2.36	2.69	15.25%		2.63	2.16	3.42%	
HII	12.35	下跌	上漲	9.61	12.75	32.67%	賣出	11.00	11.88	12.27%	
HQC	1.07	上漲	下跌	1.15	1.00	-6.96%		1.15	1.15	-0.33%	買進
HSL	5.40	下跌	下跌		6.30				7.17		
HUT	1.90	下跌	下跌		2.19				2.43		
HVG	5.75	下跌	下跌		7.40				8.50		
HVH	10.00	下跌	下跌		11.46				13.90		
IDJ	15.90	下跌	上漲		19.17			7.20	12.83	120.83%	

We Create Fortune

JVC	3.29	下跌	下跌		3.65				3.79		
KLF	1.60	上漲	上漲	1.60	1.39	0.00%		1.50	1.33	6.67%	
LCG	6.28	上漲	下跌	6.75	6.18	-6.96%			7.50		
LGL	5.32	下跌	下跌		6.39				7.15		
LHG	13.55	下跌	下跌		14.87				16.11		
LMH	1.92	下跌	下跌		2.40				4.15		
MST	6.20	上漲	上漲	6.90	6.05	-10.14%		3.40	5.46	82.35%	
NDN	14.30	下跌	下跌	15.40	14.89	-3.30%	賣出		16.36		
PHC	10.20	下跌	下跌		10.91				11.50		
PLP	9.39	上漲	下跌	10.05	8.65	-6.57%			10.52		
PVB	13.70	下跌	下跌		16.05				17.59		
PVC	5.60	下跌	下跌		6.49				6.78		
PVX	0.90	下跌	下跌		1.17				1.29		
PXL	7.70	下跌	上漲	8.10	8.14	0.47%	賣出	6.70	6.88	14.93%	
SHI	8.71	下跌	上漲		9.13			5.77	8.30	51.08%	
SJF	1.51	下跌	下跌		1.74				2.06		
SPP	1.40	下跌	下跌		1.67				2.01		
TDC	7.62	下跌	下跌		8.29				8.84		
TIG	6.70	下跌	上漲	6.40	6.74	5.29%	賣出	3.20	5.94	109.38%	
TLH	3.02	下跌	下跌		3.37				3.93		
TNA	17.65	下跌	下跌		19.12				21.92		
TNI	10.00	下跌	上漲		10.28			10.90	9.99	-8.26%	
TSC	2.07	下跌	下跌		2.35				2.89		
TTF	2.74	上漲	上漲	2.58	2.64	6.20%		2.85	2.40	-3.86%	
TTH	2.40	下跌	下跌		2.71				2.88		
TVC	28.80	下跌	上漲		30.60			14.30	26.65	101.40%	
VC3	15.50	下跌	下跌		16.51				17.53		
VCR	10.30	下跌	上漲		13.08			12.90	7.61	-20.16%	
VNA	2.40	下跌	下跌		3.15				3.80		
VNE	3.59	下跌	下跌		4.15			3.85	3.70	-3.89%	買進
VRC	6.50	下跌	下跌		7.24				9.77		



We Create Fortune

胡志明市交易所 (HSX)

	收盤	漲跌%
VNI	835.49	-6.28%
VN30	782.85	-6.35%
VN Mid	826.13	-5.83%
VN Small	698.52	-5.11%

河內交易所 (HSX)

	收盤	漲跌%
HNI	106.34	-6.44%
HN30	193.47	-7.36%
VNX AllSh	748.01	-6.30%

UPCOM 市場 (UPCoM)

	收盤	漲跌%
UPCoM	52.44	-5.38%

外資交易	成交值(十億盾)
買進	592.54
賣出	821.98
買超/賣超	-229.43

外資交易	成交值(十億盾)
買進	3.36
賣出	5.30
買超/賣超	-1.94

外資交易	成交值(十億盾)
買進	16.66
賣出	12.46
買超/賣超	4.20

上漲排名/股碼	漲跌 (VND)	漲跌%
QCG	410	6.87%
AMD	210	6.86%
GAB	7500	6.12%
CTF	900	4.13%
VSH	50	0.24%

上漲排名/股碼	漲跌 (VND)	漲跌%
TAR	500	1.56%
TVC	100	0.35%
IDC	0	0.00%
NVB	-100	-1.15%
VCG	-400	-1.57%

上漲排名/股碼	漲跌 (VND)	漲跌%
MSR	100	0.68%
BOT	-100	-0.18%
BAB	-400	-2.20%
DVN	-300	-2.52%
ADG	-3200	-3.36%

下跌排名/股碼	漲跌 (VND)	漲跌%
CTD	-4900	-7.00%
AST	-4200	-7.00%
VSC	-1750	-7.00%
PET	-530	-6.99%
HHS	-350	-6.99%

下跌排名/股碼	漲跌 (VND)	漲跌%
PVS	-1500	-9.93%
L14	-5300	-9.91%
VCS	-6700	-9.90%
AMV	-1800	-9.73%
SHB	-1200	-9.68%

下跌排名/股碼	漲跌 (VND)	漲跌%
CTR	-6700	-14.89%
LPB	-1200	-14.29%
G36	-800	-14.04%
SIP	-10100	-13.08%
MPC	-2800	-12.84%

\*備註：市值>5,000 億盾；成交值>15 億盾

市值排名/股碼	十億盾
VIC	355,155
VCB	313,400
VHM	266,122
BID	188,432
VNM	181,452

市值排名/股碼	十億盾
ACB	41,910
SHB	21,766
VCG	11,264
VCS	10,832
PVS	7,217

市值排名/股碼	十億盾
ACV	131,865
VEA	52,470
GVR	49,776
MCH	47,204
BCM	25,416

交易量排名/股碼	成交值	30 日均
AMD	20,636,010	3,590,682
HPG	17,131,550	5,730,980
STB	17,015,340	11,903,452
FLC	15,069,720	7,871,173
MBB	13,279,460	6,805,047

交易量排名/股碼	成交值	30 日均
ACB	16,806,203	5,422,214
NVB	13,485,736	2,423,562
PVS	5,790,465	2,015,300
SHB	4,401,010	21,047,253
HUT	3,156,938	713,621

交易量排名/股碼	成交值	30 日均
BSR	6,939,472	1,559,807
LPB	6,014,123	2,417,256
VIB	5,896,152	1,519,056
TOP	1,423,920	125,095
OIL	1,210,800	332,106

資料源: Bloomberg & Yuanta Research

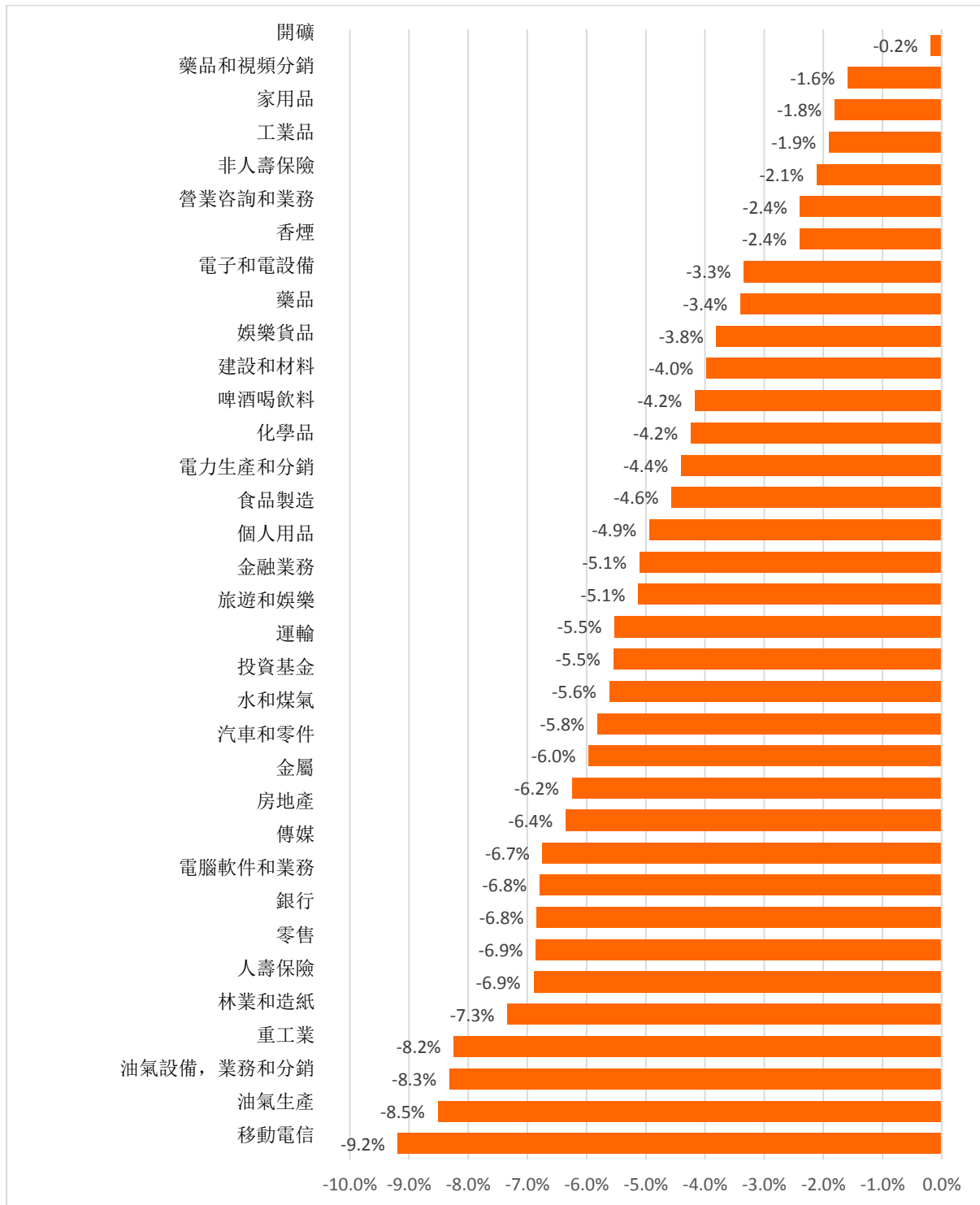
資料源: Bloomberg & Yuanta Research

資料源: Bloomberg & Yuanta Research



We Create Fortune

### 各行業板塊的交易走勢



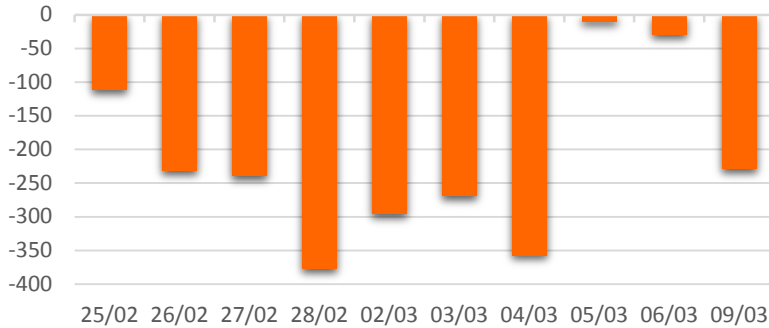
資料源: FiinPro - YSVN



We Create Fortune

## 外資買進賣統計

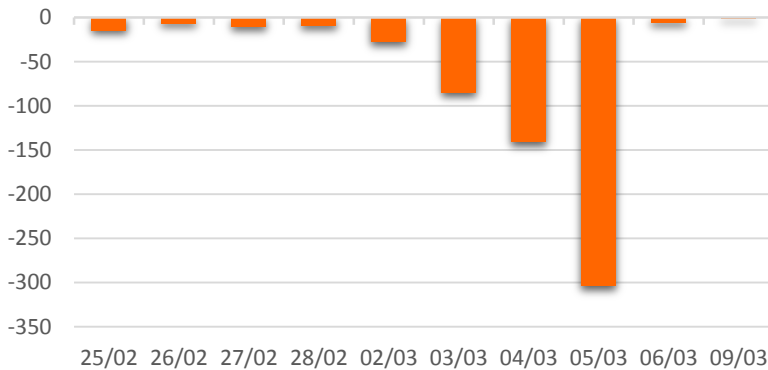
### HSX 外資每日買/賣超



證券代碼	買超金額 (百萬盾)	證券代碼	賣超金額 (百萬盾)
VNM	30,576	MSN	98,956
PHR	23,270	VIC	57,455
KBC	13,943	HPG	30,488
CTG	8,901	VCB	24,431
STB	7,139	VJC	20,383

HSX 外資買/賣超的前 5 名

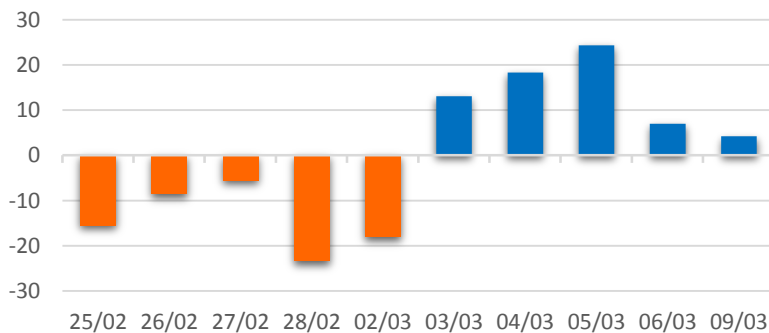
### HNX 外資每日買/賣超



證券代碼	買超金額 (百萬盾)	證券代碼	賣超金額 (百萬盾)
TIG	725	PLC	1,425
BVS	364	PTI	1,321
WCS	306	CAP	632
SD6	213	VCS	476
NBC	185	PVS	332

HNX 外資買/賣超的前 5 名

### UPCOM 外資每日買/賣超



證券代碼	買超金額 (百萬盾)	證券代碼	賣超金額 (百萬盾)
ACV	5,143	LPB	3,436
VEA	4,666	BSR	3,427
KDF	777	CTR	406
MCH	86	HPB	135
VGT	77	OIL	98

UPCOM 外資買/賣超的前 5 名

源: FiinPro - YSVN



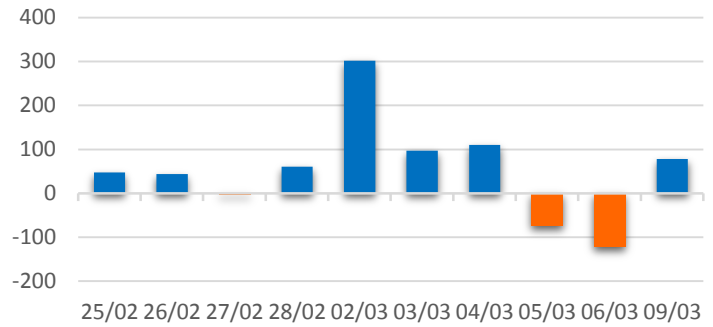
We Create Fortune

### 自營進出統計

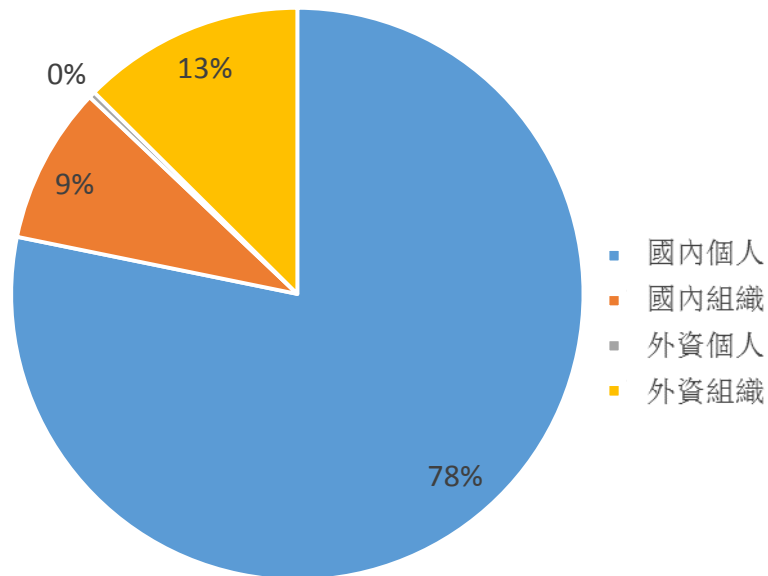
證券代碼	買超金額 (百萬盾)	證券代碼	賣超金額 (百萬盾)
MSN	32,078	FPT	18,519
FPT	26,810	MBB	12,417
DXG	15,159	HPG	7,335
MWG	13,357	MSN	6,779
VPB	12,623	REE	6,642

券商自營交易最大前名

### 券商自營交易每日買/賣超 (bil.VND)



### 越南證券市場投資人類別統計

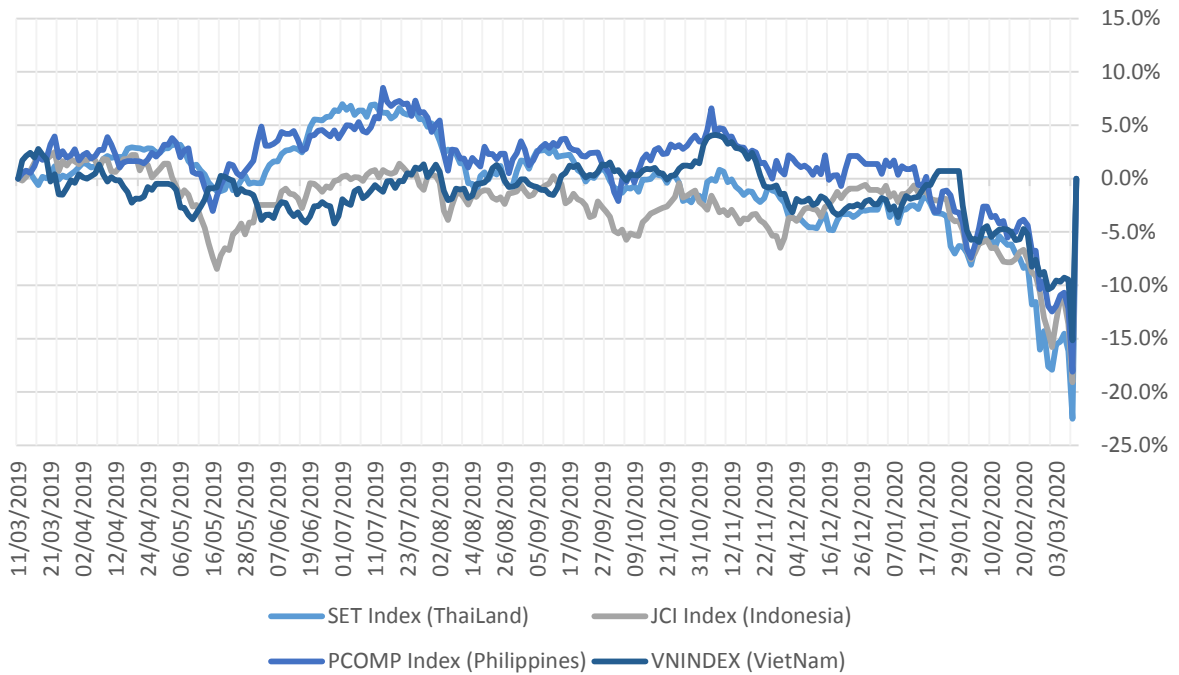


資料源: FinPro - YSVN



We Create Fortune

### 東南亞主要市場走勢比較

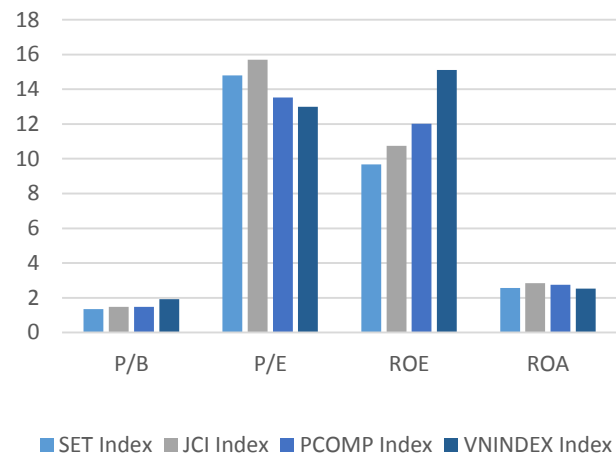


### 東南亞主要市場數據

		Thailand	Indonesia	Philippines	Vietnam
P/B		1.3x	1.5x	1.5x	1.9x
P/E		14.8x	15.7x	13.5x	13.0x
ROE	%	9.68	10.74	12.02	15.12
ROA	%	2.56	2.84	2.74	2.52
Vốn hóa	Tỷ USD	463.42	443.73	166.76	131.58
GTGD	Triệu USD	1.37	0.31	0.08	0.11
LS cổ tức	%	4.02	3.09	1.98	2.39

YSVN

源：  
B  
l  
o  
o  
m  
B  
e  
r  
g  
&





We Create **Fortune**

## 元大證券（越南）公司

### 個人客戶分析部

**Nguyễn Thế Minh**

研究分析經理

+84 28 3622 6868 ext 3826

minh.nguyen@yuanta.com.vn

**Lý Thị Hiền**

研究分析主管

+84 28 3622 6868 ext 3908

hien.ly@yuanta.com.vn

**Quách Đức Khánh**

高級分析專員

+84 28 3622 6868 ext 3833

khanh.quach@yuanta.com.vn

**Phạm Tấn Phát**

高級分析專員

+84 28 3622 6868 ext 3880

phat.pham@yuanta.com.vn

**Nguyễn Trịnh Ngọc Hồng**

分析專員

+84 28 3622 6868 ext 3832

hong.nguyen@yuanta.com.vn

### 個人客戶業務部

**Nguyễn Thanh Tùng**

總公司業務經理

+84 28 3622 6868 ext 3609

tung.nguyen@yuanta.com.vn

**Nguyễn Việt Quang**

河內分行經理

+84 28 3622 6868 ext 3404

quang.nguyen@yuanta.com.vn

**Võ Thị Thu Thủy**

平陽分行經理

+84 28 3622 6868 ext 3505

thuy.vo@yuanta.com.vn

**Nguyễn Mạnh Hoạt**

堤岸分行經理

+84 28 3622 6868 ext 3847

hoat.nguyen@yuanta.com.vn

**Bùi Quốc Phong**

同奈分行經理

+84 28 3622 6868

phong.bui@yuanta.com.vn

**Chung Kim Hoa**

華人客戶部經理

+84 28 3622 6868 ext 3828

hoa.chung@yuanta.com.vn

**Đinh Thị Thu Cúc**

頭頓分行經理

+84 28 3622 6868 ext 3203

cuc.dinh@yuanta.com.vn

**Võ Đình Tuấn**

峴港分行經理

+84 28 3622 6868 ext 3301

[tuun.vo@yuanta.com.vn](mailto:tuun.vo@yuanta.com.vn)

**Nguyễn Đức Hoàn**

河內南部營業中心經理

+84 28 3622 6868 ext 3409

hoan.nguyen@yuanta.com.vn



We Create **Fortune**

## Appendix A: Important Disclosures

### Analyst Certification

Each research analyst primarily responsible for the content of this research report, in whole or in part, certifies that with respect to each security or issuer that the analyst covered in this report: (1) all of the views expressed accurately reflect his or her personal views about those securities or issuers; and (2) no part of his or her compensation was, is, or will be, directly or indirectly, related to the specific recommendations or views expressed by that research analyst in the research report.

### Ratings Definitions

**BUY:** We have a positive outlook on the stock based on our expected absolute or relative return over the investment period. Our thesis is based on our analysis of the company's outlook, financial performance, catalysts, valuation and risk profile. We recommend investors add to their position.

**HOLD-Outperform:** In our view, the stock's fundamentals are relatively more attractive than peers at the current price. Our thesis is based on our analysis of the company's outlook, financial performance, catalysts, valuation and risk profile.

**HOLD-Underperform:** In our view, the stock's fundamentals are relatively less attractive than peers at the current price. Our thesis is based on our analysis of the company's outlook, financial performance, catalysts, valuation and risk profile.

**SELL:** We have a negative outlook on the stock based on our expected absolute or relative return over the investment period. Our thesis is based on our analysis of the company's outlook, financial performance, catalysts, valuation and risk profile. We recommend investors reduce their position.

**Under Review:** We actively follow the company, although our estimates, rating and target price are under review.

**Restricted:** The rating and target price have been suspended temporarily to comply with applicable regulations and/or Yuanta policies.

Note: Yuanta research coverage with a Target Price is based on an investment period of 12 months. Greater China Discovery Series coverage does not have a formal 12 month Target Price and the recommendation is based on an investment period specified by the analyst in the report.

### Global Disclaimer

© 2018 Yuanta. All rights reserved. The information in this report has been compiled from sources we believe to be reliable, but we do not hold ourselves responsible for its completeness or accuracy. It is not an offer to sell or solicitation of an offer to buy any securities. All opinions and estimates included in this report constitute our judgment as of this date and are subject to change without notice.

This report provides general information only. Neither the information nor any opinion expressed herein constitutes an offer or invitation to make an offer to buy or sell securities or other investments. This material is prepared for general circulation to clients and is not intended to provide tailored investment advice and does not take into account the individual financial situation and objectives of any specific person who may receive this report. Investors should seek financial advice regarding the appropriateness of investing in any securities, investments or investment strategies discussed or recommended in this report. The information contained in this report has been compiled from sources believed to be reliable but no representation or warranty, express or implied, is made as to its accuracy, completeness or correctness. This report is not (and should not be construed as) a solicitation to act as securities broker or dealer in any jurisdiction by any person or company that is not legally permitted to carry on such business in that jurisdiction.

Yuanta research is distributed in the United States only to Major U.S. Institutional Investors (as defined in Rule 15a-6 under the Securities Exchange Act of 1934, as amended and SEC staff interpretations thereof). All transactions by a US person in the securities mentioned in this report must be effected through a registered broker-dealer under Section 15 of the Securities Exchange Act of 1934, as amended. Yuanta research is distributed in Taiwan by Yuanta Securities Investment Consulting. Yuanta research is distributed in Hong Kong by Yuanta Securities (Hong Kong) Co. Limited, which is licensed in Hong Kong by the Securities and Futures Commission for regulated activities, including Type 4 regulated activity (advising on securities). In Hong Kong, this research report may not be redistributed, retransmitted or disclosed, in whole or in part or any form or manner, without the express written