

當日市場：外資在恢復階段強勁賣超

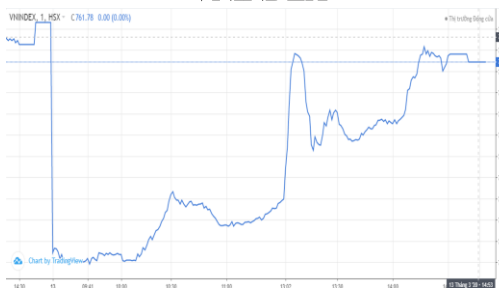
2020/03/13

市場走勢

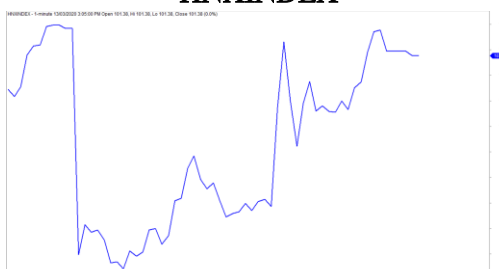
市場指數	VNI	HNI	UPCOM
收盤	761.78	101.38	50.49
%日	-0.97%	-0.53%	-0.84%
%週	-14.55%	-10.80%	-8.90%
%月	-18.81%	-6.29%	-10.11%
%年	-24.23%	-7.69%	-11.06%
成交值(十億盾)			
當日	6,172	895	314
日均量/週	5,359	830	346
日均量/月	4,000	714	346
外資進出			
買進	549.98	4.39	10.92
賣出	1,219.39	26.94	30.32
買賣超	-669.41	-22.55	-19.41
市場漲跌家數			
上漲	102	74	148
下跌	220	106	131
持平	70	192	624
市場指標			
P/E	10.83	8.57	13.48
總市值 (兆盾)	2,639	192	755
股息殖利 率	3.03%	6.23%	5.38%

資料源: Bloomberg - YSVN

VNINDEX



HNIINDEX



市場走勢

VN-Index 的交易有劇烈的波動，幅度為 723-764 點。隨著美國股市在 3 月 12 日繼續暴跌，該指數也跟著跳水。午盤，觸底需求出現，VN-Index 縮小跌幅，僅下跌.97%，收於 761.78 點。HNX-Index 下跌 0.52%，收於 101.38 點，Upcom-Index 也下跌 0.85%。三大市場的交易價值繼續保持在超過 5 兆 3 千億越南盾的高水平。

市場再次分歧，因市場重回低估值區域，觸底需求在午盤參與更加積極。VN30-Index 下跌了 0.36%，遠低於主要指數。POW (+6.1%)，STB (+4.5%)，TCB (+1.7%)，MBB (+0.9%)，HDB (+0.8%) 等是 VN30-Index 中漲幅最大的股碼。相反，PLX (-5%)，BVH (-4.7%)，BID (-4.6%)，GAS (-4%)，PNJ (-3.4%)，MWG (-2.8%)，VNM (-1.8%) 等是對指數造成最大負面影響的股碼。

我們注意到，最近有兩檔投機股強勁上漲：AMD (+6.8%)，HAI (+5.8%)，它們繼續保持積極上漲的勢頭。

外資連續 24 天賣超，總價值為 7,110 億越南盾。主要拋售 HPG (1,110 億盾)，MSN (960 億盾)，VHM (510 億盾) 等藍籌股。相反，他們主要購買 D2D (26 億盾)，FRT (24 億盾)。

市場短期觀點

我們認為市場可能會恢復到 VN-Index 的 780 點。積極的是，觸底的需求增加，世界股市也已恢復，因此週初的前幾盤心理可能更加樂觀。同時，股票比例持續減少，低於 10%，這表明市場很快有可能建立短期底部。

我們的趨勢指標系統維持兩個主要指數的短期下跌趨勢，VN-Index 和 HNX-Index 的阻力分別為 795.05 點和 107.09 點。因此，我們建議投資者在確定短期趨勢之前不要投資進市場。同時，之前觸底購買的股票可以繼續保持，不再投資，以等待帳戶上大量股票的反應。

建議短線投資比重：10%股票/90%現金。

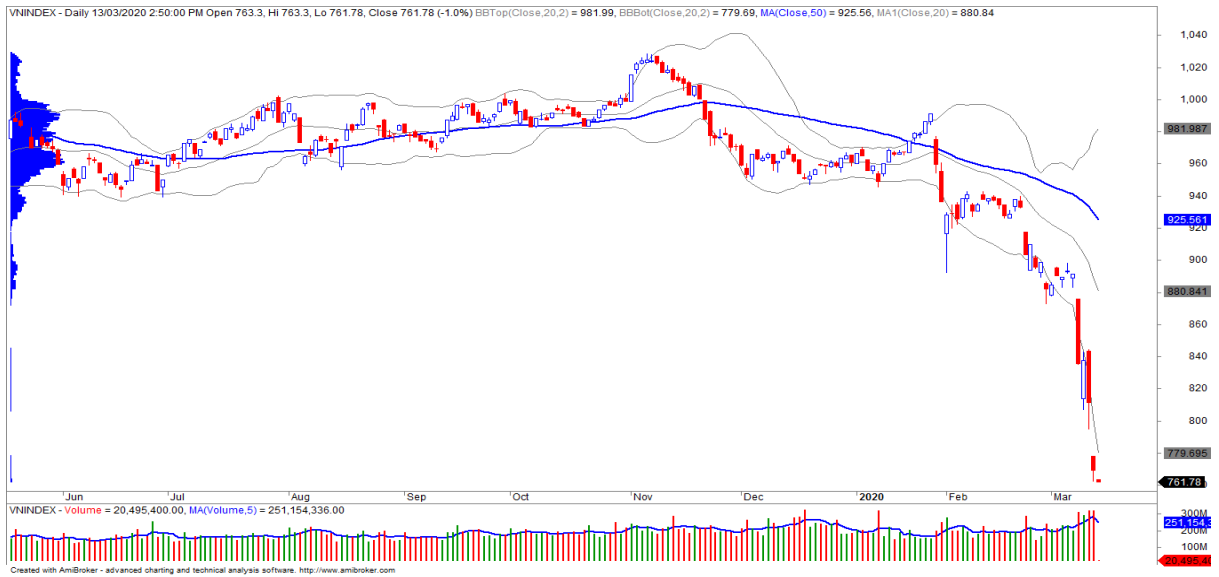
建議中線投資比重：20%股票/80%現金。

(股票趨勢追蹤圖在下一頁內更新)



We Create Fortune

技術分析圖



指數技術分析圖 VN-Index



指數技術分析圖 HNX-Index

指數	短期趨勢	中期趨勢	阻力區 1	阻力區 2	支撐區 1	支撐區 2
VN-Index	下跌	下跌	997	1,000	988	953
HNX-Index	下跌	下跌	106	108	99	90
VN30	下跌	下跌	895	935	877	863
VNMidcaps	下跌	下跌	992	1,030	969	963
VNSmallcaps	下跌	下跌	835	845	822	804

We Create Fortune

股票趨勢追蹤表

股票	價格	短期趨勢	中期趨勢	短期買進價格	短期停損	暫計短期利潤%	短期訊號	中期買進價格	中期停損	暫計中期利潤%	中期訊號
AAA	10.10	下跌	下跌		11.27			12.35	11.21	-9.22%	賣出
ACB	22.00	下跌	下跌		24.82			24.00	23.02	-4.07%	賣出
BFC	11.40	下跌	上漲		12.30			12.25	10.54	-6.94%	
CMX	11.30	下跌	上漲		12.99			13.50	9.24	-16.30%	
CSM	14.35	下跌	上漲		15.23			12.25	13.53	17.14%	
CTD	54.70	下跌	下跌		67.86			64.20	56.00	-12.77%	賣出
CTG	21.95	下跌	下跌		24.46			23.55	24.15	2.55%	賣出
CTR	32.00	下跌	下跌		42.61			49.70	40.69	-18.12%	賣出
DCM	5.29	下跌	下跌		5.86			6.18	5.63	-8.85%	賣出
DGW	21.95	下跌	下跌		24.82			25.20	24.11	-4.34%	賣出
DHC	38.40	下跌	上漲		39.85			37.70	36.02	1.86%	
DHG	86.00	下跌	下跌		92.40			99.50	88.63	-10.93%	賣出
DIG	11.65	下跌	上漲		13.34			12.55	11.62	-7.17%	
DPR	36.00	下跌	下跌		38.48			41.30	36.21	-12.32%	賣出
EIB	16.40	下跌	下跌		17.57			18.40	16.46	-10.54%	賣出
GIL	15.80	下跌	下跌		18.07			18.90	17.41	-7.89%	賣出
HDB	23.00	下跌	下跌		25.60			29.95	25.76	-13.99%	賣出
HSG	5.90	下跌	下跌		6.87			7.75	7.52	-2.99%	賣出
HT1	12.50	下跌	下跌		13.76			16.90	13.91	-17.69%	賣出
KSB	16.35	下跌	下跌		18.07			19.65	17.18	-12.59%	賣出
LPB	7.10	下跌	上漲		8.41			7.40	6.90	-4.05%	
MPC	18.10	下跌	上漲		21.37			24.10	17.84	-24.90%	
NT2	17.50	下跌	下跌		19.86			20.55	18.73	-8.88%	賣出
PDR	25.50	上漲	上漲	26.50	25.39	-3.77%		29.00	25.19	-12.07%	
PHR	41.00	下跌	上漲		46.71			47.20	38.94	-13.14%	
PPC	22.80	下跌	下跌		24.80			28.40	24.97	-12.09%	賣出
SAM	9.40	下跌	上漲		9.98			7.40	8.90	27.03%	
SHI	8.00	下跌	下跌		9.06			6.99	8.30	18.67%	賣出
SJS	16.70	下跌	上漲		19.37			17.00	16.65	-1.76%	
STB	10.40	下跌	下跌		11.18			10.20	10.85	6.35%	賣出
TNG	13.60	下跌	上漲		13.66			15.50	13.32	-12.26%	
VGT	7.60	下跌	下跌		8.21			9.10	7.69	-15.44%	賣出
VIB	15.40	下跌	下跌		17.55			17.70	16.76	-5.29%	賣出
VIP	4.36	下跌	下跌		4.89			5.54	4.93	-11.08%	賣出

We Create Fortune

VPB	22.50	下跌	下跌		25.49			21.90	24.70	12.77%	賣出
VPI	40.90	下跌	上漲		41.91			41.30	40.58	-0.97%	
AAA	10.10	下跌	下跌		11.27			12.35	11.21	-9.22%	賣出
ACB	22.00	下跌	下跌		24.82			24.00	23.02	-4.07%	賣出
BFC	11.40	下跌	上漲		12.30			12.25	10.54	-6.94%	
CMX	11.30	下跌	上漲		12.99			13.50	9.24	-16.30%	
CSM	14.35	下跌	上漲		15.23			12.25	13.53	17.14%	
CTD	54.70	下跌	下跌		67.86			64.20	56.00	-12.77%	賣出
CTG	21.95	下跌	下跌		24.46			23.55	24.15	2.55%	賣出
CTR	32.00	下跌	下跌		42.61			49.70	40.69	-18.12%	賣出
DCM	5.29	下跌	下跌		5.86			6.18	5.63	-8.85%	賣出
DGW	21.95	下跌	下跌		24.82			25.20	24.11	-4.34%	賣出
DHC	38.40	下跌	上漲		39.85			37.70	36.02	1.86%	
DHG	86.00	下跌	下跌		92.40			99.50	88.63	-10.93%	賣出
DIG	11.65	下跌	上漲		13.34			12.55	11.62	-7.17%	
DPR	36.00	下跌	下跌		38.48			41.30	36.21	-12.32%	賣出
EIB	16.40	下跌	下跌		17.57			18.40	16.46	-10.54%	賣出
GIL	15.80	下跌	下跌		18.07			18.90	17.41	-7.89%	賣出
HDB	23.00	下跌	下跌		25.60			29.95	25.76	-13.99%	賣出
HSG	5.90	下跌	下跌		6.87			7.75	7.52	-2.99%	賣出
HT1	12.50	下跌	下跌		13.76			16.90	13.91	-17.69%	賣出
KSB	16.35	下跌	下跌		18.07			19.65	17.18	-12.59%	賣出
LPB	7.10	下跌	上漲		8.41			7.40	6.90	-4.05%	
MPC	18.10	下跌	上漲		21.37			24.10	17.84	-24.90%	
NT2	17.50	下跌	下跌		19.86			20.55	18.73	-8.88%	賣出
PDR	25.50	上漲	上漲	26.50	25.39	-3.77%		29.00	25.19	-12.07%	
PHR	41.00	下跌	上漲		46.71			47.20	38.94	-13.14%	
PPC	22.80	下跌	下跌		24.80			28.40	24.97	-12.09%	賣出
SAM	9.40	下跌	上漲		9.98			7.40	8.90	27.03%	
SHI	8.00	下跌	下跌		9.06			6.99	8.30	18.67%	賣出
SJS	16.70	下跌	上漲		19.37			17.00	16.65	-1.76%	
STB	10.40	下跌	下跌		11.18			10.20	10.85	6.35%	賣出
TNG	13.60	下跌	上漲		13.66			15.50	13.32	-12.26%	
VGT	7.60	下跌	下跌		8.21			9.10	7.69	-15.44%	賣出
VIB	15.40	下跌	下跌		17.55			17.70	16.76	-5.29%	賣出
VIP	4.36	下跌	下跌		4.89			5.54	4.93	-11.08%	賣出
VPB	22.50	下跌	下跌		25.49			21.90	24.70	12.77%	賣出
VPI	40.90	下跌	上漲		41.91			41.30	40.58	-0.97%	
AAA	10.10	下跌	下跌		11.27			12.35	11.21	-9.22%	賣出

We Create Fortune

ACB	22.00	下跌	下跌		24.82			24.00	23.02	-4.07%	賣出
BFC	11.40	下跌	上漲		12.30			12.25	10.54	-6.94%	
CMX	11.30	下跌	上漲		12.99			13.50	9.24	-16.30%	
CSM	14.35	下跌	上漲		15.23			12.25	13.53	17.14%	
CTD	54.70	下跌	下跌		67.86			64.20	56.00	-12.77%	賣出
CTG	21.95	下跌	下跌		24.46			23.55	24.15	2.55%	賣出
CTR	32.00	下跌	下跌		42.61			49.70	40.69	-18.12%	賣出
DCM	5.29	下跌	下跌		5.86			6.18	5.63	-8.85%	賣出
DGW	21.95	下跌	下跌		24.82			25.20	24.11	-4.34%	賣出
DHC	38.40	下跌	上漲		39.85			37.70	36.02	1.86%	
DHG	86.00	下跌	下跌		92.40			99.50	88.63	-10.93%	賣出
DIG	11.65	下跌	上漲		13.34			12.55	11.62	-7.17%	
DPR	36.00	下跌	下跌		38.48			41.30	36.21	-12.32%	賣出
EIB	16.40	下跌	下跌		17.57			18.40	16.46	-10.54%	賣出
GIL	15.80	下跌	下跌		18.07			18.90	17.41	-7.89%	賣出
HDB	23.00	下跌	下跌		25.60			29.95	25.76	-13.99%	賣出
HSG	5.90	下跌	下跌		6.87			7.75	7.52	-2.99%	賣出
HT1	12.50	下跌	下跌		13.76			16.90	13.91	-17.69%	賣出
KSB	16.35	下跌	下跌		18.07			19.65	17.18	-12.59%	賣出
LPB	7.10	下跌	上漲		8.41			7.40	6.90	-4.05%	
MPC	18.10	下跌	上漲		21.37			24.10	17.84	-24.90%	
NT2	17.50	下跌	下跌		19.86			20.55	18.73	-8.88%	賣出
PDR	25.50	上漲	上漲	26.50	25.39	-3.77%		29.00	25.19	-12.07%	
PHR	41.00	下跌	上漲		46.71			47.20	38.94	-13.14%	
PPC	22.80	下跌	下跌		24.80			28.40	24.97	-12.09%	賣出
SAM	9.40	下跌	上漲		9.98			7.40	8.90	27.03%	
SHI	8.00	下跌	下跌		9.06			6.99	8.30	18.67%	賣出
SJS	16.70	下跌	上漲		19.37			17.00	16.65	-1.76%	
STB	10.40	下跌	下跌		11.18			10.20	10.85	6.35%	賣出
TNG	13.60	下跌	上漲		13.66			15.50	13.32	-12.26%	
VGT	7.60	下跌	下跌		8.21			9.10	7.69	-15.44%	賣出
VIB	15.40	下跌	下跌		17.55			17.70	16.76	-5.29%	賣出
VIP	4.36	下跌	下跌		4.89			5.54	4.93	-11.08%	賣出
VPB	22.50	下跌	下跌		25.49			21.90	24.70	12.77%	賣出
VPI	40.90	下跌	上漲		41.91			41.30	40.58	-0.97%	
AAA	10.10	下跌	下跌		11.27			12.35	11.21	-9.22%	賣出
ACB	22.00	下跌	下跌		24.82			24.00	23.02	-4.07%	賣出
BFC	11.40	下跌	上漲		12.30			12.25	10.54	-6.94%	
CMX	11.30	下跌	上漲		12.99			13.50	9.24	-16.30%	

We Create Fortune

CSM	14.35	下跌	上漲		15.23			12.25	13.53	17.14%	
CTD	54.70	下跌	下跌		67.86			64.20	56.00	-12.77%	賣出
CTG	21.95	下跌	下跌		24.46			23.55	24.15	2.55%	賣出
CTR	32.00	下跌	下跌		42.61			49.70	40.69	-18.12%	賣出
DCM	5.29	下跌	下跌		5.86			6.18	5.63	-8.85%	賣出
DGW	21.95	下跌	下跌		24.82			25.20	24.11	-4.34%	賣出
DHC	38.40	下跌	上漲		39.85			37.70	36.02	1.86%	
DHG	86.00	下跌	下跌		92.40			99.50	88.63	-10.93%	賣出
DIG	11.65	下跌	上漲		13.34			12.55	11.62	-7.17%	
DPR	36.00	下跌	下跌		38.48			41.30	36.21	-12.32%	賣出
EIB	16.40	下跌	下跌		17.57			18.40	16.46	-10.54%	賣出
GIL	15.80	下跌	下跌		18.07			18.90	17.41	-7.89%	賣出

LARGECAPS 大型股票趨勢追蹤表

股票	價格	短期趨勢	中期趨勢	短期買進價格	短期停損	暫計短期利潤%	短期訊號	中期買進價格	中期停損	暫計中期利潤%	中期訊號
ACB	22.00	下跌	下跌		24.82			24.00	23.02	-4.07%	賣出
BID	35.00	下跌	下跌		41.60				52.91		
BSR	6.80	下跌	下跌		7.78				8.84		
BVH	40.45	下跌	下跌		48.35				62.61		
CTG	21.95	下跌	下跌		24.46			23.55	24.15	2.55%	賣出
FPT	48.15	下跌	下跌		52.05				56.69		
GAS	57.00	下跌	下跌		66.84				89.67		
GEX	13.40	下跌	下跌		15.84				19.54		
GVR	12.40	上漲	下跌	11.80	11.87	5.08%			12.77		
HDB	23.00	下跌	下跌		25.60			29.95	25.76	-13.99%	賣出
HNG	12.95	下跌	下跌		13.41				14.51		
HPG	19.05	下跌	下跌		21.06				25.00		
HVN	20.80	下跌	下跌		23.88				28.02		
KDH	21.10	下跌	下跌		23.28				26.24		
MBB	17.10	下跌	下跌		18.75				22.55		
MSN	49.85	上漲	下跌	54.40	49.55	-8.36%			56.41		
MWG	79.00	下跌	下跌		88.70				115.75		
NVL	53.00	下跌	下跌		54.76				57.76		
OIL	6.30	下跌	下跌		6.83				8.11		
PLX	36.15	下跌	下跌		42.47				55.37		
PNJ	61.60	下跌	下跌		69.22				88.64		

We Create Fortune

POW	8.90	下跌	下跌		9.42				11.22		
QNS	24.20	下跌	下跌		25.91				28.22		
REE	28.20	下跌	下跌		30.50				34.93		
ROS	5.30	下跌	下跌		6.90				11.45		
SBT	15.90	下跌	下跌		19.16			17.50	20.07	14.66%	賣出
SSI	13.30	下跌	下跌		15.13				18.47		
STB	10.40	下跌	下跌		11.18			10.20	10.85	6.35%	賣出
TCB	18.25	下跌	下跌		19.99				23.81		
TPB	19.65	下跌	下跌		21.64				23.94		
VCB	71.00	下跌	下跌		78.40				91.92		
VCG	25.10	下跌	下跌		25.80				26.09		
VCS	53.90	下跌	下跌		64.43				77.55		
VEA	30.30	下跌	下跌		34.26				59.45		
VGI	21.80	下跌	下跌		26.35			28.30	24.29	-14.18%	賣出
VHM	72.00	下跌	下跌		78.58				88.68		
VIB	15.40	下跌	下跌		17.55			15.00	16.76	11.73%	賣出
VIC	92.50	下跌	下跌		99.06				111.22		
VJC	101.00	下跌	下跌		110.76				134.24		
VNM	99.10	下跌	下跌		104.83				114.54		
VPB	22.50	下跌	下跌		25.49			21.90	24.70	12.77%	賣出
VRE	24.20	下跌	下跌		26.76				32.30		

MIDCAPS 中型股票趨勢追蹤表

股票	價格	短期趨勢	中期趨勢	短期買進價格	短期停損	暫計短期利潤%	短期訊號	中期買進價格	中期停損	暫計中期利潤%	中期訊號
AAA	10.10	下跌	下跌		11.27			13.30	11.21	-15.70%	賣出
ANV	16.10	下跌	下跌		17.59				20.46		
ASM	5.20	下跌	下跌		5.83				6.48		
BMI	18.40	下跌	下跌		20.69				25.11		
BMP	37.00	下跌	下跌		40.71				45.49		
BWE	19.20	下跌	下跌		20.80				22.61		
CEO	7.00	下跌	下跌		8.01				9.26		
CII	21.00	下跌	下跌		22.44				24.91		
CRE	19.35	下跌	下跌		21.38				23.60		
CTI	21.00	上漲	下跌	22.20	20.69	-5.41%			23.07		
CTR	32.00	下跌	下跌		42.61			43.70	40.69	-6.88%	賣出

We Create Fortune

D2D	47.00	下跌	下跌		55.72			64.00	47.92	-25.12%	賣出
DBD	46.00	下跌	下跌		49.30				54.53		
DCM	5.29	下跌	下跌		5.86			6.18	5.63	-8.85%	賣出
DGW	21.95	下跌	下跌		24.82			25.20	24.11	-4.34%	賣出
DHC	38.40	下跌	上漲		39.85			37.70	36.02	1.86%	
DIG	11.65	下跌	上漲		13.34			13.20	11.62	-11.74%	
DPG	24.80	下跌	下跌		27.56				32.83		
DPM	11.35	下跌	下跌		12.25				12.75		
DRC	17.85	下跌	下跌		20.43				25.05		
DXG	11.00	下跌	下跌		12.47				13.70		
E1VFV N30	12.00	下跌	下跌		13.01				15.18		
FCN	7.11	下跌	下跌		8.51				10.51		
FLC	3.50	下跌	下跌		3.92				4.50		
GEG	21.00	下跌	下跌		22.87				24.79		
GMD	15.80	下跌	下跌		18.46				21.10		
GTN	14.25	下跌	下跌		16.37				19.23		
HAG	3.09	下跌	下跌		3.36				3.78		
HBC	8.10	下跌	下跌		9.62				12.07		
HCM	14.00	下跌	下跌		15.91				20.42		
HDC	15.30	下跌	下跌		17.21				23.28		
HDG	20.50	下跌	下跌		23.17				29.65		
HPX	27.60	下跌	#N/A		27.75			35.30	#N/A	#N/A	
HSG	5.90	下跌	下跌		6.87			7.75	7.52	-2.99%	賣出
HT1	12.50	下跌	下跌		13.76			16.90	13.91	-17.69%	賣出
HTM	10.50	下跌	下跌		13.47			20.00	15.34	-23.28%	賣出
IBC	20.90	上漲	下跌	20.80	20.09	0.48%			21.22		
IDI	3.86	下跌	下跌		4.21				4.85		
IJC	9.95	下跌	下跌		11.69				15.20		
ITA	2.04	下跌	下跌		2.22				2.57		
KBC	12.40	下跌	下跌		14.01				15.94		
KDC	16.60	下跌	下跌		17.81				19.95		
KOS	28.20	下跌	上漲		28.51			26.30	26.55	7.22%	
KSB	16.35	下跌	下跌		18.07			19.10	17.18	-10.08%	賣出
LDG	6.39	上漲	下跌	6.66	5.97	-4.05%			7.48		
LPB	7.10	下跌	上漲		8.41			7.40	6.90	-4.05%	
MBG	11.40	下跌	下跌		15.76				25.96		
MBS	9.40	下跌	下跌		10.13				12.76		
MPC	18.10	下跌	上漲		21.37			24.10	17.84	-24.90%	

We Create Fortune

NBB	19.80	下跌	下跌		19.86				21.34		
NKG	6.18	下跌	下跌		7.24				9.51		
NLG	23.60	下跌	下跌		24.38				27.39		
NT2	17.50	下跌	下跌		19.86			20.55	18.73	-8.88%	賣出
NTL	14.40	下跌	下跌		17.55				22.81		
NVB	8.70	下跌	上漲		9.11			8.50	8.62	2.35%	
OGC	2.99	下跌	下跌		3.28				3.70		
PC1	11.70	下跌	下跌		14.00				17.12		
PDR	25.50	上漲	上漲	26.50	25.39	-3.77%		23.59	25.19	8.07%	
PHR	41.00	下跌	上漲		46.71			47.20	38.94	-13.14%	
PPC	22.80	下跌	下跌		24.80			28.40	24.97	-12.09%	賣出
PTB	48.20	下跌	下跌		56.33				68.86		
PVD	9.30	下跌	下跌		10.72				14.16		
PVI	29.70	上漲	下跌	30.80	27.49	-3.57%			33.18		
PVS	11.00	下跌	下跌		13.16				17.60		
PVT	9.20	下跌	下跌		10.92				13.84		
QCG	8.34	上漲	上漲	4.00	7.02	108.50%		4.28	4.40	94.86%	
SCR	3.98	下跌	下跌		4.79				5.86		
SGP	5.10	下跌	下跌		5.86				7.68		
SHB	11.00	下跌	上漲		12.10			7.10	9.06	54.93%	
SHS	6.60	下跌	下跌		7.68			7.90	7.28	-7.83%	賣出
SZC	14.10	下跌	下跌		16.76			17.85	14.73	-17.46%	賣出
TCH	21.90	下跌	下跌		27.09				38.78		
TCM	13.85	下跌	下跌		16.26				21.05		
TDH	7.41	下跌	下跌		8.66				10.57		
TNG	13.60	下跌	上漲		13.66			15.50	13.32	-12.26%	
TTB	2.73	下跌	下跌		3.29				5.31		
VGC	16.30	下跌	下跌		18.31				18.80		
VGT	7.60	下跌	下跌		8.21			9.10	7.69	-15.44%	賣出
VHC	23.50	下跌	下跌		28.68				37.71		
VND	13.30	上漲	下跌	14.40	12.67	-7.64%			14.82		
VNG	13.80	下跌	下跌		15.58				18.07		
VPI	40.90	下跌	上漲		41.91			41.30	40.58	-0.97%	

We Create Fortune

SMALLCAPS 小型股票趨勢追蹤表

股票	價格	短期趨勢	中期趨勢	短期買進價格	短期停損	暫計短期利潤%	短期訊號	中期買進價格	中期停損	暫計中期利潤%	中期訊號
AAV	4.70	下跌	下跌		6.08				7.88		
AGR	2.87	下跌	下跌		3.20				3.76		
AMD	4.26	上漲	上漲	2.35	3.50	81.28%		3.06	1.94	39.22%	
APG	9.00	下跌	下跌		9.95			9.90	9.37	-5.31%	賣出
ART	2.70	下跌	上漲		2.92			2.30	2.12	17.39%	
BCG	5.60	下跌	下跌		6.50				7.24		
C4G	4.20	下跌	下跌		4.98				6.94		
C69	4.90	下跌	下跌		6.21				10.52		
CCL	4.86	下跌	下跌		5.94				7.40		
CVT	15.75	下跌	下跌		17.34				21.12		
DAH	8.48	下跌	下跌		9.01				10.27		
DLG	1.65	下跌	下跌		1.92				2.21		
DRH	4.82	下跌	上漲		6.06			4.70	4.74	2.55%	
DTD	9.40	下跌	下跌		11.89			12.40	10.14	-18.21%	賣出
EVG	2.31	下跌	下跌		2.63				2.73		
FIT	6.13	下跌	下跌		6.65				9.11		
FTM	1.57	下跌	下跌		1.96				2.92		
FUESS V50	10.70	下跌	下跌		11.32				12.88		
GKM	15.50	上漲	上漲	15.00	15.27	3.33%		14.90	14.87	4.03%	
HAH	9.20	下跌	下跌		10.51				11.79		
HAI	4.00	上漲	上漲	3.04	3.07	31.58%		3.34	2.09	19.76%	
HAR	2.75	下跌	下跌		3.29				4.02		
HDA	7.00	下跌	下跌		7.75				9.03		
HHP	13.20	上漲	上漲	13.80	12.49	-4.35%		13.20	11.66	0.00%	
HHS	3.71	下跌	下跌		4.50			3.36	4.15	23.53%	賣出
HID	3.22	上漲	上漲	3.06	2.66	5.23%		2.63	2.30	22.43%	
HII	13.55	下跌	上漲		13.58			11.00	11.88	23.18%	
HQC	1.14	上漲	上漲	1.15	1.07	-0.87%		1.15	0.89	-0.87%	
HSL	4.63	下跌	下跌		5.61				7.15		
HUT	1.80	下跌	下跌		2.15				2.43		
HVG	5.90	下跌	下跌		6.73				8.43		
HVH	9.39	下跌	下跌		10.83				13.59		
IDJ	12.50	下跌	下跌		18.08			7.20	12.83	78.14%	賣出

We Create Fortune

JVC	2.94	下跌	下跌		3.58				3.79		
KLF	1.70	上漲	上漲	1.60	1.39	6.25%		1.50	1.33	13.33%	
LCG	5.29	下跌	下跌		6.34				7.50		
LGL	4.92	下跌	下跌		5.89				7.04		
LHG	11.70	下跌	下跌		13.36				16.07		
LMH	1.50	下跌	下跌		1.94				3.88		
MST	5.00	下跌	下跌		6.06			3.40	5.47	60.93%	賣出
NDN	13.50	下跌	下跌		15.09				16.36		
PHC	9.99	下跌	下跌		10.60				11.50		
PLP	9.39	上漲	下跌	10.05	8.65	-6.57%			10.52		
PVB	10.40	下跌	下跌		13.21				17.58		
PVC	5.10	下跌	下跌		6.02				6.78		
PVX	0.80	下跌	下跌		1.15				1.29		
PXL	7.60	下跌	上漲		8.36			6.70	6.88	13.43%	
SHI	8.00	下跌	下跌		9.06			5.77	8.30	43.88%	賣出
SJF	1.29	下跌	下跌		1.55				2.05		
SPP	1.20	下跌	下跌		1.59				2.01		
TDC	7.60	下跌	下跌		8.01				8.84		
TIG	6.00	下跌	上漲		7.06			3.20	5.94	87.50%	
TLH	3.10	下跌	下跌		3.18				3.80		
TNA	16.00	下跌	下跌		17.85				21.92		
TNI	9.79	下跌	下跌		10.19			10.90	9.99	-8.38%	賣出
TSC	2.02	下跌	下跌		2.27				2.89		
TTF	2.40	下跌	上漲		2.81			2.85	2.40	-15.79%	
TTH	2.20	下跌	下跌		2.53				2.88		
TVC	28.50	下跌	上漲		30.59			14.30	26.65	99.30%	
VC3	15.30	下跌	下跌		15.82				17.32		
VCR	10.10	下跌	上漲		10.56			12.90	7.61	-21.71%	
VNA	2.20	下跌	下跌		2.78				3.80		
VNE	3.41	下跌	上漲		3.86			3.85	3.41	-11.43%	
VRC	4.92	下跌	下跌		6.26				9.77		



We Create Fortune

胡志明市交易所 (HSX)

	收盤	漲跌%
VNI	761.78	-0.97%
VN30	716.65	-0.36%
VN Mid	749.76	-1.97%
VN Small	649.1	-1.32%

河內交易所 (HSX)

	收盤	漲跌%
HNI	101.38	-0.53%
HN30	181.55	0.11%
VNX AllSh	689.32	-0.64%

UPCOM 市場 (UPCoM)

	收盤	漲跌%
UPCoM	50.49	-0.84%

外資交易	成交值(十億盾)
買進	549.98
賣出	1219.39
買超/賣超	-669.41

外資交易	成交值(十億盾)
買進	4.39
賣出	26.94
買超/賣超	-22.55

外資交易	成交值(十億盾)
買進	10.92
賣出	30.32
買超/賣超	-19.41

上漲排名/股碼	漲跌 (VND)	漲跌%
QCG	540	6.92%
NLG	1500	6.79%
AMD	270	6.77%
POW	510	6.08%
HAI	220	5.82%

上漲排名/股碼	漲跌 (VND)	漲跌%
L14	3700	10.00%
TNG	400	3.03%
PVS	200	1.85%
CEO	100	1.45%
NVB	100	1.16%

上漲排名/股碼	漲跌 (VND)	漲跌%
HND	600	4.11%
OIL	200	3.28%
VEF	1200	1.78%
PXL	100	1.33%
VGT	100	1.33%

下跌排名/股碼	漲跌 (VND)	漲跌%
CRE	-1450	-6.97%
LCG	-390	-6.87%
TCH	-1600	-6.81%
NTL	-1050	-6.80%
SCR	-290	-6.79%

下跌排名/股碼	漲跌 (VND)	漲跌%
AMV	-1500	-9.93%
MBG	-1200	-9.52%
SHB	-200	-1.79%
NDN	-200	-1.46%
TVC	-300	-1.04%

下跌排名/股碼	漲跌 (VND)	漲跌%
CTR	-3200	-9.09%
ACV	-4800	-8.60%
MPC	-700	-3.72%
NTC	-4800	-3.25%
VEA	-800	-2.57%

*備註：市值>5,000 億盾；成交值>15 億盾

市值排名/股碼	十億盾
VIC	310,507
VCB	265,927
VHM	236,845
VNM	175,705
BID	147,608

市值排名/股碼	十億盾
ACB	36,609
SHB	19,660
VCG	11,043
VCS	8,640
PVI	6,887

市值排名/股碼	十億盾
ACV	121,433
MCH	42,170
VEA	41,270
BCM	21,806
BSR	21,176

交易量排名/股碼	成交值	30 日均
MSN	18,181,630	1,813,056
EIB	17,318,280	175,708
STB	16,477,900	12,991,811
HPG	13,970,580	6,265,536
MBB	13,232,290	7,441,554

交易量排名/股碼	成交值	30 日均
SHB	28,883,059	22,197,361
ACB	9,175,236	6,737,695
PVS	5,762,930	2,848,335
KLF	5,059,109	1,908,478
ART	4,180,660	2,482,664

交易量排名/股碼	成交值	30 日均
DDV	4,724,200	2,368
LPB	4,100,928	3,060,686
VIB	2,739,980	2,017,842
BSR	2,054,446	2,244,482
BVN	1,290,000	10,211

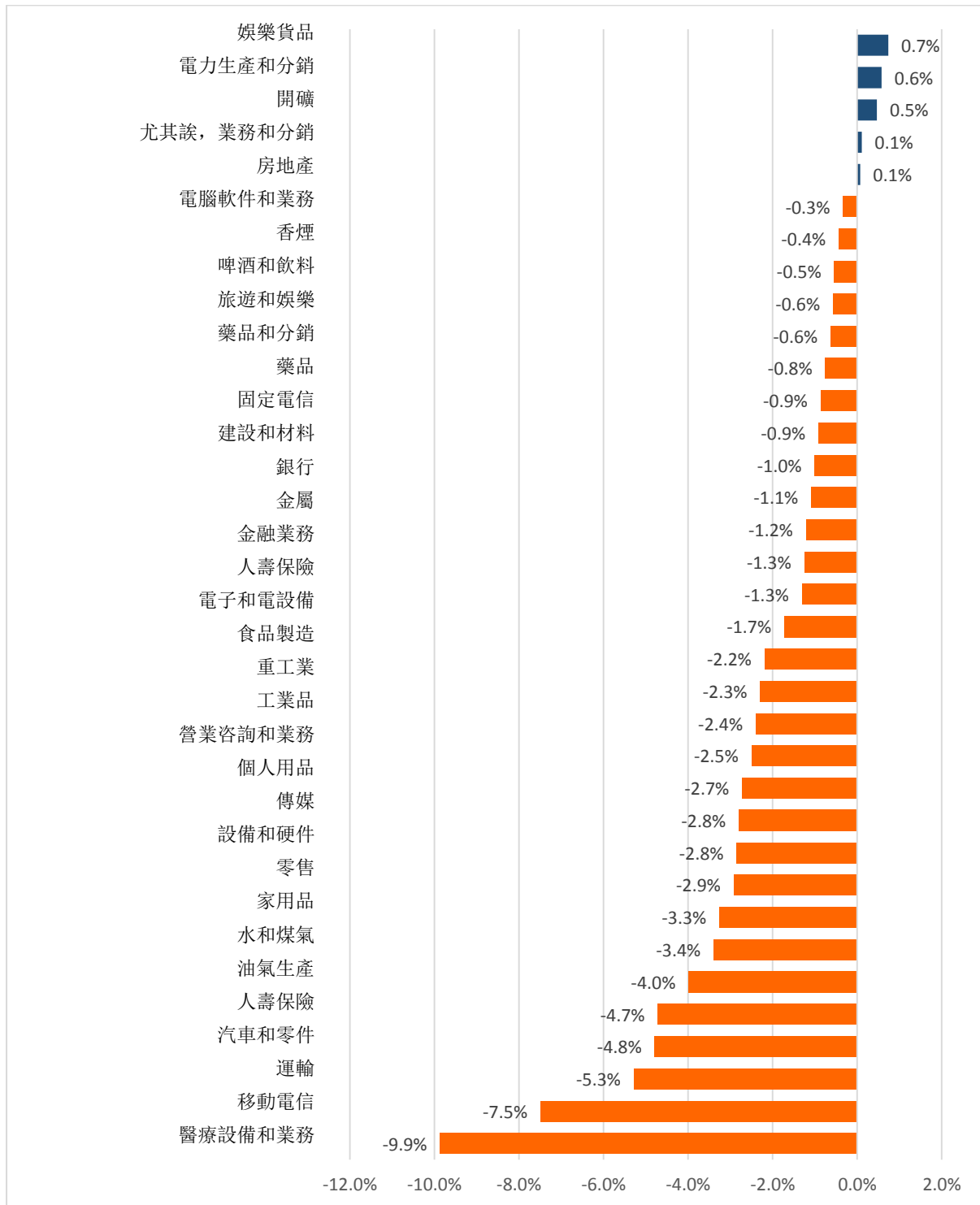
資料源: Bloomberg & Yuanta Research

資料源: Bloomberg & Yuanta Research

資料源: Bloomberg & Yuanta Research

We Create Fortune

各行業板塊的交易走勢



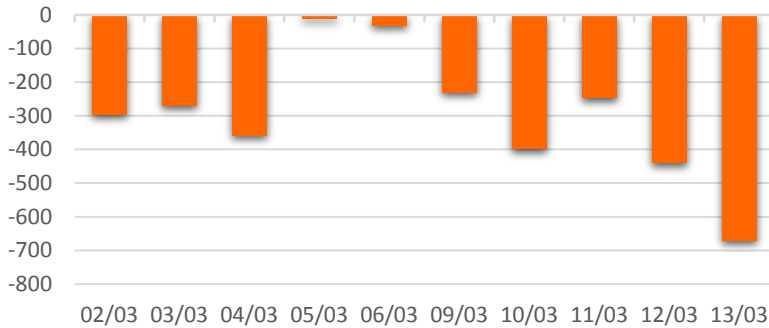
資料源: FiinPro - YSVN



We Create **Fortune**

外資買進賣統計

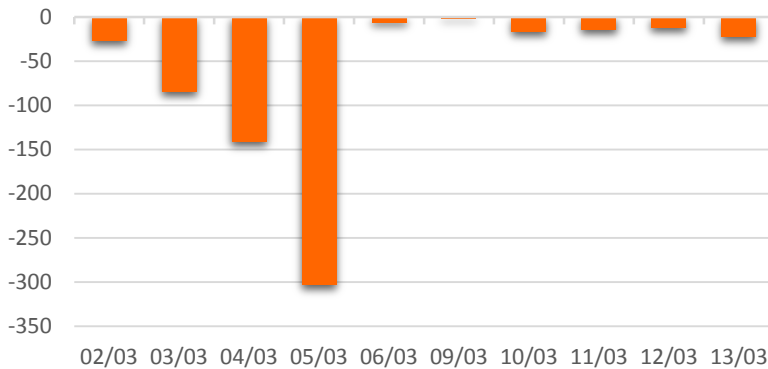
HSX 外資每日買/賣超



證券代碼	買超金額 (百萬盾)	證券代碼	賣超金額 (百萬盾)
D2D	2,617	HPG	111,343
FRT	2,407	MSN	96,058
MWG	2,226	VHM	51,050
BMP	2,006	VRE	49,795
PHR	1,095	VIC	47,217

HSX 外資買/賣超的前 5 名

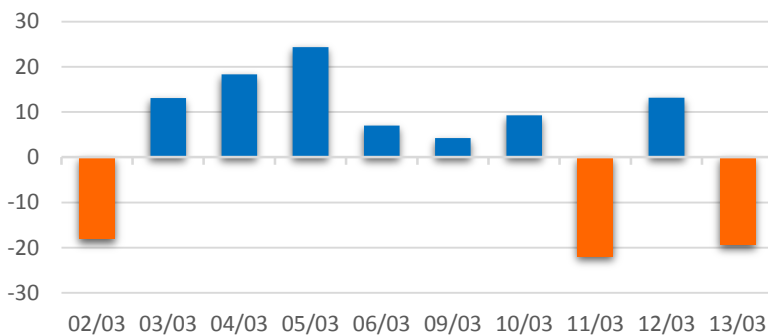
HNX 外資每日買/賣超



證券代碼	買超金額 (百萬盾)	證券代碼	賣超金額 (百萬盾)
AMV	1,473	SHB	16,062
SLS	234	PVS	7,017
NBC	222	ART	331
DP3	195	PVX	259
SD6	92	TKU	200

HNX 外資買/賣超的前 5 名

UPCOM 外資每日買/賣超



證券代碼	買超金額 (百萬盾)	證券代碼	賣超金額 (百萬盾)
QNS	1,144	ACV	12,358
CTR	277	LPB	6,959
BCM	223	VEA	1,680
VAV	138	SAS	963
KSH	102	SIP	876

UPCOM 外資買/賣超的前 5 名

源: FiinPro - YSVN



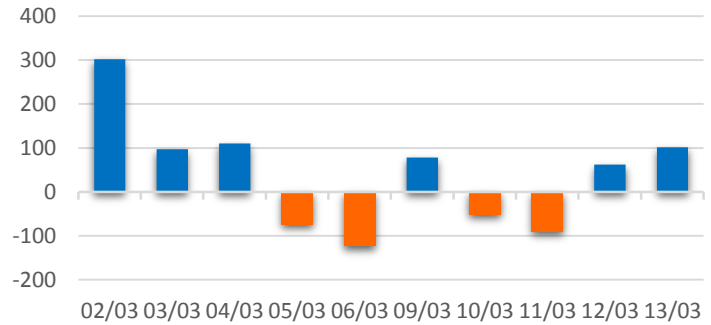
We Create **Fortune**

自營進出統計

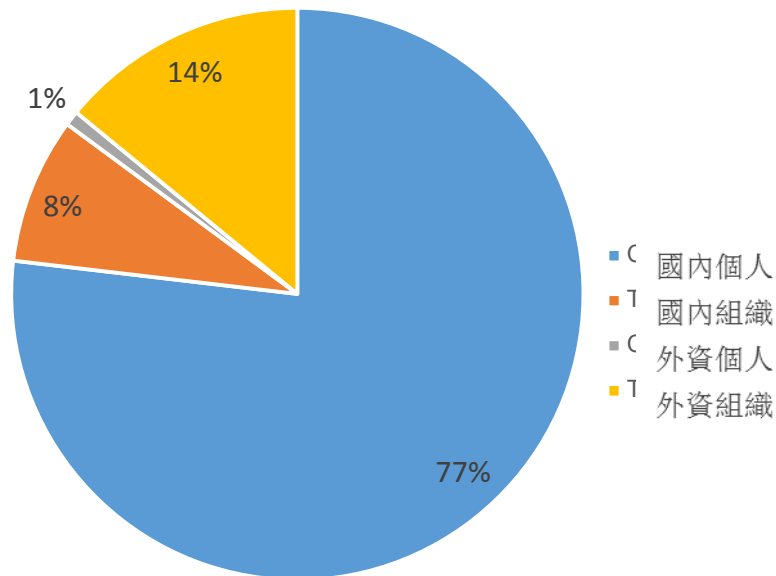
證券代碼	買超金額 (百萬盾)	證券代碼	賣超金額 (百萬盾)
MSN	82,433	MWG	19,379
HPG	19,246	E1VFN30	15,030
MWG	17,196	STB	14,917
E1VFN30	13,074	TCB	10,801
VPB	12,870	MSN	9,772

券商自營交易最大前名

券商自營交易每日買/賣超 (bil.VND)



越南證券市場投資人類別統計

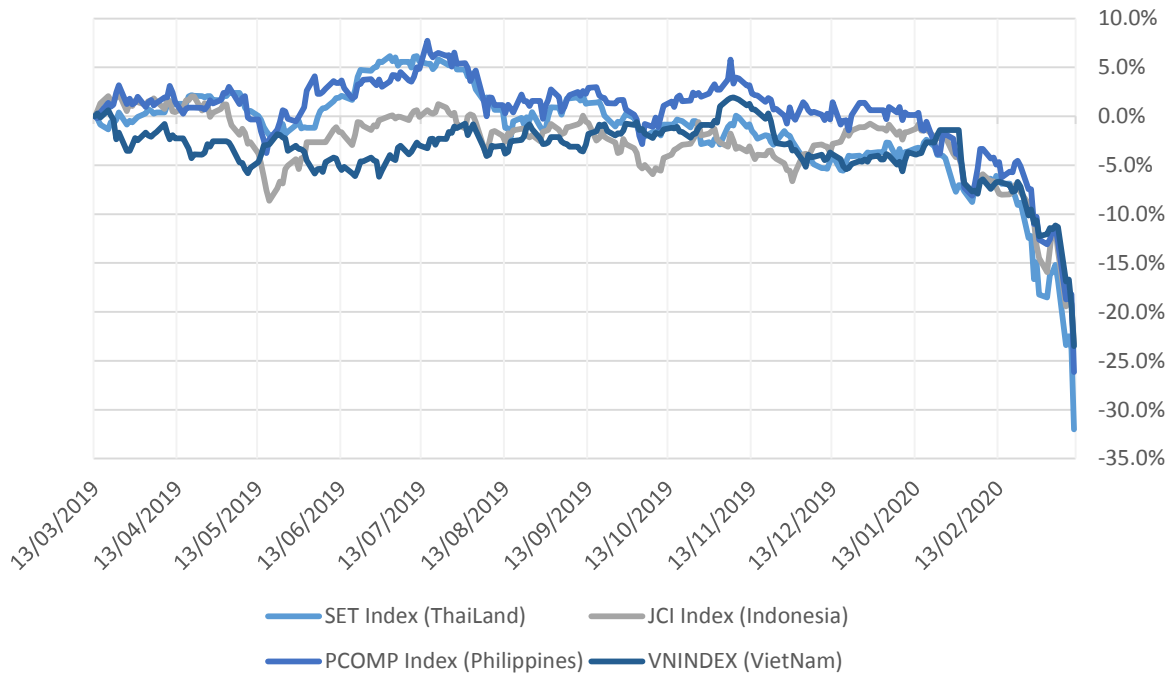


資料源: FinPro - YSVN



We Create Fortune

東南亞主要市場走勢比較

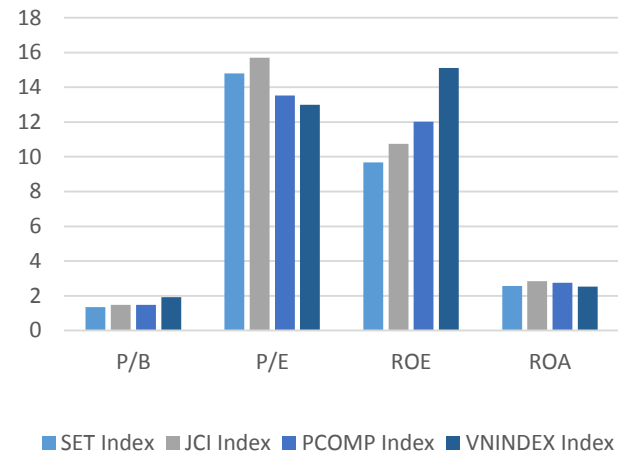


東南亞主要市場數據

		Thailand	Indonesia	Philippines	Vietnam
P/B		1.2x	1.4x	1.4x	1.8x
P/E		13.0x	15.0x	12.4x	11.8x
ROE	%	9.75	10.73	12.02	15.12
ROA	%	2.58	2.84	2.74	2.52
Vốn hóa	Tỷ USD	375.86	384.78	140.65	113.51
GTGD	Triệu USD	2.96	0.34	0.13	0.19
LS cổ tức	%	4.53	3.23	2.15	2.62

YSVN

源 :
B
l
o
o
m
B
e
r
g
&





We Create **Fortune**

元大證券（越南）公司

個人客戶分析部

Nguyễn Thế Minh

研究分析經理

+84 28 3622 6868 ext 3826

minh.nguyen@yuanta.com.vn

Lý Thị Hiền

研究分析主管

+84 28 3622 6868 ext 3908

hien.ly@yuanta.com.vn

Quách Đức Khánh

高級分析專員

+84 28 3622 6868 ext 3833

khanh.quach@yuanta.com.vn

Phạm Tấn Phát

高級分析專員

+84 28 3622 6868 ext 3880

phat.pham@yuanta.com.vn

Nguyễn Trịnh Ngọc Hồng

分析專員

+84 28 3622 6868 ext 3832

hong.nguyen@yuanta.com.vn

個人客戶業務部

Nguyễn Thanh Tùng

總公司業務經理

+84 28 3622 6868 ext 3609

tung.nguyen@yuanta.com.vn

Nguyễn Việt Quang

河內分行經理

+84 28 3622 6868 ext 3404

quang.nguyen@yuanta.com.vn

Võ Thị Thu Thủy

平陽分行經理

+84 28 3622 6868 ext 3505

thuy.vo@yuanta.com.vn

Nguyễn Mạnh Hoạt

堤岸分行經理

+84 28 3622 6868 ext 3847

hoat.nguyen@yuanta.com.vn

Bùi Quốc Phong

同奈分行經理

+84 28 3622 6868

phong.bui@yuanta.com.vn

Chung Kim Hoa

華人客戶部經理

+84 28 3622 6868 ext 3828

hoa.chung@yuanta.com.vn

Đinh Thị Thu Cúc

頭頓分行經理

+84 28 3622 6868 ext 3203

cuc.dinh@yuanta.com.vn

Võ Đình Tuấn

峴港分行經理

+84 28 3622 6868 ext 3301

tuan.vo@yuanta.com.vn

Nguyễn Đức Hoàn

河內南部營業中心經理

+84 28 3622 6868 ext 3409

hoan.nguyen@yuanta.com.vn



We Create **Fortune**

Appendix A: Important Disclosures

Analyst Certification

Each research analyst primarily responsible for the content of this research report, in whole or in part, certifies that with respect to each security or issuer that the analyst covered in this report: (1) all of the views expressed accurately reflect his or her personal views about those securities or issuers; and (2) no part of his or her compensation was, is, or will be, directly or indirectly, related to the specific recommendations or views expressed by that research analyst in the research report.

Ratings Definitions

BUY: We have a positive outlook on the stock based on our expected absolute or relative return over the investment period. Our thesis is based on our analysis of the company's outlook, financial performance, catalysts, valuation and risk profile. We recommend investors add to their position.

HOLD-Outperform: In our view, the stock's fundamentals are relatively more attractive than peers at the current price. Our thesis is based on our analysis of the company's outlook, financial performance, catalysts, valuation and risk profile.

HOLD-Underperform: In our view, the stock's fundamentals are relatively less attractive than peers at the current price. Our thesis is based on our analysis of the company's outlook, financial performance, catalysts, valuation and risk profile.

SELL: We have a negative outlook on the stock based on our expected absolute or relative return over the investment period. Our thesis is based on our analysis of the company's outlook, financial performance, catalysts, valuation and risk profile. We recommend investors reduce their position.

Under Review: We actively follow the company, although our estimates, rating and target price are under review.

Restricted: The rating and target price have been suspended temporarily to comply with applicable regulations and/or Yuanta policies.

Note: Yuanta research coverage with a Target Price is based on an investment period of 12 months. Greater China Discovery Series coverage does not have a formal 12 month Target Price and the recommendation is based on an investment period specified by the analyst in the report.

Global Disclaimer

© 2018 Yuanta. All rights reserved. The information in this report has been compiled from sources we believe to be reliable, but we do not hold ourselves responsible for its completeness or accuracy. It is not an offer to sell or solicitation of an offer to buy any securities. All opinions and estimates included in this report constitute our judgment as of this date and are subject to change without notice.

This report provides general information only. Neither the information nor any opinion expressed herein constitutes an offer or invitation to make an offer to buy or sell securities or other investments. This material is prepared for general circulation to clients and is not intended to provide tailored investment advice and does not take into account the individual financial situation and objectives of any specific person who may receive this report. Investors should seek financial advice regarding the appropriateness of investing in any securities, investments or investment strategies discussed or recommended in this report. The information contained in this report has been compiled from sources believed to be reliable but no representation or warranty, express or implied, is made as to its accuracy, completeness or correctness. This report is not (and should not be construed as) a solicitation to act as securities broker or dealer in any jurisdiction by any person or company that is not legally permitted to carry on such business in that jurisdiction.

Yuanta research is distributed in the United States only to Major U.S. Institutional Investors (as defined in Rule 15a-6 under the Securities Exchange Act of 1934, as amended and SEC staff interpretations thereof). All transactions by a US person in the securities mentioned in this report must be effected through a registered broker-dealer under Section 15 of the Securities Exchange Act of 1934, as amended. Yuanta research is distributed in Taiwan by Yuanta Securities Investment Consulting. Yuanta research is distributed in Hong Kong by Yuanta Securities (Hong Kong) Co. Limited, which is licensed in Hong Kong by the Securities and Futures Commission for regulated activities, including Type 4 regulated activity (advising on securities). In Hong Kong, this research report may not be redistributed, retransmitted or disclosed, in whole or in part or any form or manner, without the express written