

## 當日市場：現金流主要集中在仙股中

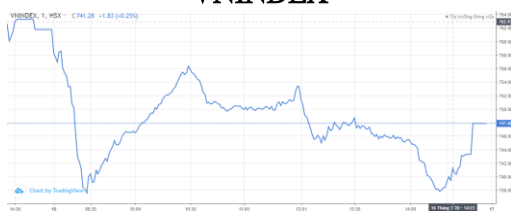
2020/03/16

### 市場走勢

市場指數	VNI	HNI	UPCOM
收盤	747.86	99.62	50.15
%日	-1.83%	-1.74%	-0.67%
%週	-10.49%	-6.32%	-4.37%
%月	-20.22%	-9.22%	-11.19%
%年	-25.52%	-9.80%	-12.42%
<b>成交值(十億盾)</b>			
當日	4,438	428	381
日均量/週	5,134	737	342
日均量/月	4,080	723	359
<b>外資進出</b>			
買進	856.10	2.89	8.62
賣出	1,243.52	14.06	29.85
買賣超	-387.42	-11.17	-21.23
<b>市場漲跌家數</b>			
上漲	128	73	178
下跌	190	74	88
持平	74	226	637
<b>市場指標</b>			
P/E	10.72	8.55	13.00
總市值 (兆盾)	2,614	191	728
股息殖利 率	3.09%	6.26%	5.43%

資料源: Bloomberg - YSVN

### VNINDEX



### HNIINDEX



### 市場走勢

市場對 Fed 將利率降低 1%，並重新啟動規模為 7,000 億美元的 QE 計劃的消息作出了消極反應。賣力在開盤就立即出現，並在午盤繼續增強。VN-Index 下跌 1.83%，收於 747.46 點。HNX-Index 也下跌 1.74%，收於至 99.62 點，Upcom-Index 下跌 0.67%。三大市場的交易價值比上一盤減少了近 30%，達 3 兆 7 千億越南盾。

紅跌繼續主導市場，VN-Index 有 133 檔股票上漲，有 239 檔下跌。尤其是在午盤，銀行股被強勁拋售，VPB 跌停，而 CTG (-6.6%)，BID (-6.3%)，VCB (-5.5%)，TCB (-4.4%)，MBB (-3.8%)。PNJ 跌停，收於 57,300 越南盾/股，為 2018 年初以來的最低水平。相反 SAB (+4.2%)，GAS (+4%)，PLX (+1.8%)，VIC (+0%) 是助指數避免深跌的股碼。

VNSML Index 與市場走勢相反，上漲了 0.21%，如：HAI (+7%)，FIT (+6.9%)，TSC (+6.9%)，HQC (+6.1%) 等。

外資繼續賣超近 4,190 億越南盾。集中拋售 MSN (458 億盾)，VIC (417 億盾)，HDB (360 億盾)。相反，只有 TCH 被買超超過 100 億盾。

### 市場短期觀點

我們認為市場可能仍會恢復到 VN-Index 的 780 點。同時，心理指數繼續下跌，表明投資者情緒仍然過於悲觀，在接下來的幾盤中，市場會有可能在當前價格區域附近形成底部。市場仍然處於劇烈波動中並達到最高水平，因此短期風險仍然很高，但有減少的跡象。

但是，兩個主要指數的短期趨勢仍然下跌，市場仍未能建立短期底部，VN-Index 的阻力位是 795.05 點和 HNX-Index 的阻力位是 107.09 點。因此，我們建議短期投資者遠離市場，並限制在下跌趨勢中的拋售。同時，以前觸底的股票仍然可以繼續持有。

**建議短線投資比重：9%股票/91%現金。**

(股票趨勢追蹤圖在下一頁內更新)

We Create Fortune

## 技術分析圖



指數技術分析圖 VN-Index



指數技術分析圖 HNX-Index

指數	短期趨勢	中期趨勢	阻力區 1	阻力區 2	支撐區 1	支撐區 2
VN-Index	下跌	下跌	997	1,000	988	953
HNX-Index	下跌	下跌	106	108	99	90
VN30	下跌	下跌	895	935	877	863
VNMidcaps	下跌	下跌	992	1,030	969	963
VNSmallcaps	下跌	下跌	835	845	822	804

We Create **Fortune**
**股票趨勢追蹤表**

股票	價格	短期趨勢	中期趨勢	短期買進價格	短期停損	暫計短期利潤%	短期訊號	中期買進價格	中期停損	暫計中期利潤%	中期訊號
AAA	10.80	下跌	下跌		10.98			12.35	11.21	-9.22%	賣出
ACB	20.90	下跌	下跌		24.20			24.00	23.02	-4.07%	賣出
ACV	49.00	下跌	下跌		59.18				65.25		
ANV	16.00	下跌	下跌		17.21				20.46		
ASM	5.10	下跌	下跌		5.59				6.48		
BFC	11.20	下跌	上漲		11.87			12.25	10.54	-8.57%	
BID	32.80	下跌	下跌		39.89				52.91		
BMP	36.00	下跌	下跌		38.96				45.49		
BSR	6.90	下跌	下跌		7.59				8.84		
BVH	38.50	下跌	下跌		45.49				62.61		
BWE	18.80	下跌	下跌		20.65				22.61		
CEO	7.00	下跌	下跌		7.55				9.26		
CII	19.80	下跌	下跌		22.44				24.91		
CMG	23.75	下跌	下跌		27.01				34.69		
CMX	10.75	下跌	上漲		12.82			13.50	9.24	-20.37%	
CSM	14.80	下跌	上漲		15.23			12.25	13.53	20.82%	
CTD	51.60	下跌	下跌		62.41			64.20	56.00	-12.77%	賣出
CTG	20.50	下跌	下跌		23.97			23.55	24.15	2.55%	賣出
CTR	31.40	下跌	下跌		38.99			49.70	40.69	-18.12%	賣出
CVT	15.50	下跌	下跌		16.57				21.12		
DCM	5.53	下跌	下跌		5.60			6.18	5.63	-8.85%	賣出
DGC	22.80	下跌	下跌		23.54				26.66		
DGW	20.45	下跌	下跌		24.44			25.20	24.11	-4.34%	賣出
DHA	29.80	下跌	下跌		32.23				32.52		
DHC	37.10	下跌	上漲		39.85			37.70	36.02	-1.59%	
DHG	82.00	下跌	下跌		91.82			99.50	88.63	-10.93%	賣出
DIG	11.50	下跌	下跌		12.58			12.55	11.62	-7.40%	
DPG	24.20	下跌	下跌		27.35				32.83		
DPM	11.05	下跌	下跌		11.96				12.75		
DPR	35.50	下跌	下跌		38.08			41.30	36.21	-12.32%	賣出
DQC	15.75	上漲	上漲	13.95	12.72	12.90%			15.72		
DRC	18.15	下跌	下跌		19.88				25.05		
DXG	10.65	下跌	下跌		12.08				13.70		
EIB	16.00	下跌	下跌		17.56			18.40	16.46	-10.54%	賣出

We Create Fortune

FCN	7.00	下跌	下跌		8.04				10.51		
FMC	19.80	下跌	下跌		20.81				25.36		
FPT	47.60	下跌	下跌		51.89				56.69		
GAS	59.30	下跌	下跌		63.73				89.67		
GEX	13.40	下跌	下跌		14.85				19.54		
GIL	15.80	下跌	下跌		17.15		18.90		17.41	-7.89%	賣出
GMD	15.80	下跌	下跌		17.16				21.10		
GTN	13.60	下跌	下跌		15.97				19.23		
GVR	12.40	上漲	下跌	11.80	11.87	5.08%			12.77		
HAG	3.03	下跌	下跌		3.35				3.78		
HAX	10.95	下跌	下跌		11.88				14.64		
HBC	7.89	下跌	下跌		9.24				12.07		
HCM	13.15	下跌	下跌		15.38				20.42		
HDB	21.70	下跌	下跌		24.68		29.95		25.76	-13.99%	賣出
HDC	14.65	下跌	下跌		16.68				23.28		
HDG	19.10	下跌	下跌		22.21				29.65		
HNG	12.95	下跌	下跌		13.41				14.51		
HPG	19.10	下跌	下跌		20.59				25.00		
HSG	6.00	下跌	下跌		6.53		7.75		7.52	-2.99%	賣出
HT1	12.30	下跌	下跌		13.40		16.90		13.91	-17.69%	賣出
HUT	1.70	下跌	下跌		2.04				2.43		
HVN	20.60	下跌	下跌		22.70				28.02		
KBC	12.00	下跌	下跌		13.50				15.94		
KDH	20.35	下跌	下跌		22.12				26.24		
KSB	15.25	下跌	下跌		17.80		19.65		17.18	-12.59%	賣出
LCG	5.20	下跌	下跌		6.02				7.50		
LDG	6.28	上漲	下跌	6.66	5.97	-5.71%			7.48		
LHG	11.80	下跌	下跌		12.62				16.07		
LPB	6.90	下跌	上漲		8.14		7.40		6.90	-6.76%	
MBB	16.45	下跌	下跌		18.57				22.55		
MPC	18.60	下跌	上漲		20.47		24.10		17.84	-22.82%	
MSN	49.50	下跌	下跌	54.40	49.55	-8.92%	賣出		56.41		
MSR	14.60	上漲	下跌	15.00	13.81	-2.67%			16.05		
MWG	76.00	下跌	下跌		88.70				115.75		
NDN	13.80	下跌	下跌		14.93				16.36		
NKG	6.03	下跌	下跌		6.95				9.51		
NLG	22.00	下跌	下跌		24.38				27.39		
NT2	16.80	下跌	下跌		18.80		20.55		18.73	-8.88%	賣出
NTL	15.40	下跌	下跌		16.83				22.81		

We Create Fortune

NVL	51.60	下跌	下跌		54.67				57.76		
OIL	6.20	下跌	下跌		6.70				8.11		
PAC	20.60	下跌	下跌		22.24				25.22		
PC1	11.70	下跌	下跌		13.07				17.12		
PDR	25.30	下跌	上漲	26.50	25.39	-4.18%	賣出	29.00	25.19	-12.76%	
PHR	41.50	下跌	上漲		45.03			47.20	38.94	-12.08%	
PLX	36.80	下跌	下跌		40.31				55.37		
PNJ	57.30	下跌	下跌		66.69				88.64		
POW	8.88	下跌	下跌		9.37				11.22		
PVT	9.09	下跌	下跌		10.43				13.84		
PPC	22.90	下跌	下跌		24.23			28.40	24.97	-12.09%	賣出
PTB	44.85	下跌	下跌		52.79				68.86		
PVB	10.60	下跌	下跌		12.08				17.58		
PVD	9.22	下跌	下跌		10.16				14.16		
PVI	29.70	上漲	下跌	30.80	27.49	-3.57%			33.18		
PVS	10.80	下跌	下跌		12.39				17.60		
PXS	3.63	下跌	下跌		4.47				5.74		
QNS	23.60	下跌	下跌		25.32				28.22		
REE	28.05	下跌	下跌		29.80				34.93		
SAB	150.00	下跌	下跌		161.32				192.12		
SAM	9.35	下跌	上漲		9.93			7.40	8.90	26.35%	
SCR	3.85	下跌	下跌		4.54				5.86		
SHI	7.99	下跌	下跌		8.70			6.99	8.30	18.67%	賣出
SJS	16.95	下跌	上漲		18.47			17.00	16.65	-0.29%	
SKG	9.35	下跌	下跌		10.28				12.01		
SSI	13.30	下跌	下跌		14.67				18.47		
STB	9.99	下跌	下跌		11.14			10.20	10.85	6.35%	賣出
TCB	17.45	下跌	下跌		19.56				23.81		
TCM	13.50	下跌	下跌		15.69				21.05		
TDH	7.29	下跌	下跌		8.15				10.57		
TLH	2.99	下跌	下跌		3.18				3.80		
TNG	13.10	下跌	下跌		13.66			15.50	13.32	-14.04%	
VCB	67.10	下跌	下跌		76.50				91.92		
VCG	24.90	下跌	下跌		25.80				26.09		
VCS	53.50	下跌	下跌		59.94				77.55		
VGC	15.90	下跌	下跌		17.25				18.80		
VGT	7.50	下跌	下跌		8.01			9.10	7.69	-15.44%	賣出
VHC	24.55	下跌	下跌		27.30				37.71		
VHM	71.80	下跌	下跌		75.76				88.68		

We Create Fortune

VIB	15.10	下跌	下跌		17.06			17.70	16.76	-5.29%	賣出
VIC	92.50	下跌	下跌		97.30				111.22		
VIP	4.33	下跌	下跌		4.65			5.54	4.93	-11.08%	賣出
VJC	100.00	下跌	下跌		106.24				134.24		
VND	13.20	上漲	下跌	14.40	12.67	-8.33%			14.82		
VNG	13.70	下跌	下跌		15.10				18.07		
VNM	97.00	下跌	下跌		104.83				114.54		
VPB	20.95	下跌	下跌		24.73			21.90	24.70	12.77%	賣出
VPI	40.55	下跌	下跌		41.91			41.30	40.58	-1.75%	
VRC	5.26	下跌	下跌		5.86				9.77		
VRE	23.70	下跌	下跌		25.73				32.30		
VSC	20.90	下跌	下跌		21.83				26.96		

### LARGECAPS 大型股票趨勢追蹤表

股票	價格	短期趨勢	中期趨勢	短期買進價格	短期停損	暫計短期利潤%	短期訊號	中期買進價格	中期停損	暫計中期利潤%	中期訊號
ACB	20.90	下跌	下跌		24.20			24.00	23.02	-4.07%	賣出
BID	32.80	下跌	下跌		39.89				52.91		
BSR	6.90	下跌	下跌		7.59				8.84		
BVH	38.50	下跌	下跌		45.49				62.61		
CTG	20.50	下跌	下跌		23.97			23.55	24.15	2.55%	賣出
FPT	47.60	下跌	下跌		51.89				56.69		
GAS	59.30	下跌	下跌		63.73				89.67		
GEX	13.40	下跌	下跌		14.85				19.54		
GVR	12.40	上漲	下跌	11.80	11.87	5.08%			12.77		
HDB	21.70	下跌	下跌		24.68			29.95	25.76	-13.99%	賣出
HNG	12.95	下跌	下跌		13.41				14.51		
HPG	19.10	下跌	下跌		20.59				25.00		
HVN	20.60	下跌	下跌		22.70				28.02		
KDH	20.35	下跌	下跌		22.12				26.24		
MBB	16.45	下跌	下跌		18.57				22.55		
MSN	49.50	下跌	下跌	54.40	49.55	-8.92%	賣出		56.41		
MWG	76.00	下跌	下跌		88.70				115.75		
NVL	51.60	下跌	下跌		54.67				57.76		
OIL	6.20	下跌	下跌		6.70				8.11		
PLX	36.80	下跌	下跌		40.31				55.37		
PNJ	57.30	下跌	下跌		66.69				88.64		

We Create Fortune

POW	8.88	下跌	下跌		9.37				11.22		
QNS	23.60	下跌	下跌		25.32				28.22		
REE	28.05	下跌	下跌		29.80				34.93		
ROS	4.95	下跌	下跌		6.59				11.45		
SBT	14.80	下跌	下跌		18.11			17.50	20.07	14.66%	賣出
SSI	13.30	下跌	下跌		14.67				18.47		
STB	9.99	下跌	下跌		11.14			10.20	10.85	6.35%	賣出
TCB	17.45	下跌	下跌		19.56				23.81		
TPB	20.45	下跌	下跌		21.46				23.94		
VCB	67.10	下跌	下跌		76.50				91.92		
VCG	24.90	下跌	下跌		25.80				26.09		
VCS	53.50	下跌	下跌		59.94				77.55		
VEA	30.90	下跌	下跌		32.94				59.45		
VGI	21.90	下跌	下跌		24.76			28.30	24.29	-14.18%	賣出
VHM	71.80	下跌	下跌		75.76				88.68		
VIB	15.10	下跌	下跌		17.06			15.00	16.76	11.73%	賣出
VIC	92.50	下跌	下跌		97.30				111.22		
VJC	100.00	下跌	下跌		106.24				134.24		
VNM	97.00	下跌	下跌		104.83				114.54		
VPB	20.95	下跌	下跌		24.73			21.90	24.70	12.77%	賣出
VRE	23.70	下跌	下跌		25.73				32.30		

### MIDCAPS 中型股票趨勢追蹤表

股票	價格	短期趨勢	中期趨勢	短期買進價格	短期停損	暫計短期利潤%	短期訊號	中期買進價格	中期停損	暫計中期利潤%	中期訊號
AAA	10.80	下跌	下跌		10.98			13.30	11.21	-15.70%	賣出
ANV	16.00	下跌	下跌		17.21				20.46		
ASM	5.10	下跌	下跌		5.59				6.48		
BMI	18.20	下跌	下跌		19.90				25.11		
BMP	36.00	下跌	下跌		38.96				45.49		
BWE	18.80	下跌	下跌		20.65				22.61		
CEO	7.00	下跌	下跌		7.55				9.26		
CII	19.80	下跌	下跌		22.44				24.91		
CRE	18.00	下跌	下跌		20.85				23.60		
CTI	21.75	上漲	下跌	22.20	20.69	-2.03%			23.07		
CTR	31.40	下跌	下跌		38.99			43.70	40.69	-6.88%	賣出

We Create Fortune

D2D	46.00	下跌	下跌		53.67			64.00	47.92	-25.12%	賣出
DBD	45.90	下跌	下跌		48.74				54.53		
DCM	5.53	下跌	下跌		5.60			6.18	5.63	-8.85%	賣出
DGW	20.45	下跌	下跌		24.44			25.20	24.11	-4.34%	賣出
DHC	37.10	下跌	上漲		39.85			37.70	36.02	-1.59%	
DIG	11.50	下跌	下跌		12.58			13.20	11.62	-11.96%	
DPG	24.20	下跌	下跌		27.35				32.83		
DPM	11.05	下跌	下跌		11.96				12.75		
DRC	18.15	下跌	下跌		19.88				25.05		
DXG	10.65	下跌	下跌		12.08				13.70		
E1VFN30	11.53	下跌	下跌		12.51				15.18		
FCN	7.00	下跌	下跌		8.04				10.51		
FLC	3.60	下跌	下跌		3.86				4.50		
GEG	20.30	下跌	下跌		22.28				24.79		
GMD	15.80	下跌	下跌		17.16				21.10		
GTN	13.60	下跌	下跌		15.97				19.23		
HAG	3.03	下跌	下跌		3.35				3.78		
HBC	7.89	下跌	下跌		9.24				12.07		
HCM	13.15	下跌	下跌		15.38				20.42		
HDC	14.65	下跌	下跌		16.68				23.28		
HDG	19.10	下跌	下跌		22.21				29.65		
HPX	27.35	下跌	#N/A		27.75			35.30	#N/A	#N/A	
HSG	6.00	下跌	下跌		6.53			7.75	7.52	-2.99%	賣出
HT1	12.30	下跌	下跌		13.40			16.90	13.91	-17.69%	賣出
HTM	11.10	下跌	下跌		12.42			20.00	15.34	-23.28%	賣出
IBC	20.90	上漲	下跌	20.80	20.11	0.48%			21.22		
IDI	3.84	下跌	下跌		4.13				4.85		
IJC	9.90	下跌	下跌		11.02				15.20		
ITA	2.08	下跌	下跌		2.21				2.57		
KBC	12.00	下跌	下跌		13.50				15.94		
KDC	16.60	下跌	下跌		17.61				19.95		
KOS	27.80	下跌	上漲		28.51			26.30	26.55	5.70%	
KSB	15.25	下跌	下跌		17.80			19.10	17.18	-10.08%	賣出
LDG	6.28	上漲	下跌	6.66	5.97	-5.71%			7.48		
LPB	6.90	下跌	上漲		8.14			7.40	6.90	-6.76%	
MBG	11.70	下跌	下跌		14.49				25.96		
MBS	9.40	下跌	下跌		9.97				12.76		
MPC	18.60	下跌	上漲		20.47			24.10	17.84	-22.82%	

We Create Fortune

NBB	20.05	上漲	下跌	20.05	19.86	0.00%	買進		21.34		
NKG	6.03	下跌	下跌		6.95				9.51		
NLG	22.00	下跌	下跌		24.38				27.39		
NT2	16.80	下跌	下跌		18.80			20.55	18.73	-8.88%	賣出
NTL	15.40	下跌	下跌		16.83				22.81		
NVB	8.60	下跌	下跌		9.11			8.50	8.62	1.36%	
OGC	2.97	下跌	下跌		3.20				3.70		
PC1	11.70	下跌	下跌		13.07				17.12		
PDR	25.30	下跌	上漲	26.50	25.39	-4.18%	賣出	23.59	25.19	7.23%	
PHR	41.50	下跌	上漲		45.03			47.20	38.94	-12.08%	
PPC	22.90	下跌	下跌		24.23			28.40	24.97	-12.09%	賣出
PTB	44.85	下跌	下跌		52.79				68.86		
PVD	9.22	下跌	下跌		10.16				14.16		
PVI	29.70	上漲	下跌	30.80	27.49	-3.57%			33.18		
PVS	10.80	下跌	下跌		12.39				17.60		
PVT	9.09	下跌	下跌		10.43				13.84		
QCG	8.92	上漲	上漲	4.00	7.67	123.00%		4.28	4.40	108.41%	
SCR	3.85	下跌	下跌		4.54				5.86		
SGP	5.10	下跌	下跌		5.67				7.68		
SHB	11.00	下跌	上漲		12.10			7.10	9.06	54.93%	
SHS	6.50	下跌	下跌		7.51			7.90	7.28	-7.83%	賣出
SZC	13.95	下跌	下跌		16.13			17.85	14.73	-17.46%	賣出
TCH	23.40	下跌	下跌		25.30				38.78		
TCM	13.50	下跌	下跌		15.69				21.05		
TDH	7.29	下跌	下跌		8.15				10.57		
TNG	13.10	下跌	下跌		13.66			15.50	13.32	-14.04%	
TTB	2.84	下跌	下跌		3.11				5.31		
VGC	15.90	下跌	下跌		17.25				18.80		
VGT	7.50	下跌	下跌		8.01			9.10	7.69	-15.44%	賣出
VHC	24.55	下跌	下跌		27.30				37.71		
VND	13.20	上漲	下跌	14.40	12.67	-8.33%			14.82		
VNG	13.70	下跌	下跌		15.10				18.07		
VPI	40.55	下跌	下跌		41.91			41.30	40.58	-1.75%	

We Create Fortune

SMALLCAPS 小型股票趨勢追蹤表

股票	價格	短期趨勢	中期趨勢	短期買進價格	短期停損	暫計短期利潤%	短期訊號	中期買進價格	中期停損	暫計中期利潤%	中期訊號
AAV	4.70	下跌	下跌		5.52				7.88		
AGR	2.85	下跌	下跌		3.06				3.76		
AMD	4.55	上漲	上漲	2.35	3.88	93.62%		3.06	1.94	48.69%	
APG	8.88	下跌	下跌		9.63			9.90	9.37	-5.31%	賣出
ART	2.90	下跌	上漲		2.92			2.30	2.12	26.09%	
BCG	5.60	下跌	下跌		6.37				7.24		
C4G	4.60	下跌	下跌		4.85				6.94		
C69	5.20	下跌	下跌		5.98				10.52		
CCL	5.10	下跌	下跌		5.71				7.40		
CVT	15.50	下跌	下跌		16.57				21.12		
DAH	8.46	下跌	下跌		9.01				10.27		
DLG	1.70	下跌	下跌		1.89				2.21		
DRH	4.49	下跌	下跌		5.69			4.70	4.74	0.88%	
DTD	9.60	下跌	下跌		11.09			12.40	10.14	-18.21%	賣出
EVG	2.35	下跌	下跌		2.53				2.73		
FIT	6.55	下跌	下跌		6.65				9.11		
FTM	1.51	下跌	下跌		1.87				2.92		
FUES SV50	10.50	下跌	下跌		11.15				12.88		
GKM	15.40	上漲	上漲	15.00	15.27	2.67%		14.90	14.87	3.36%	
HAH	9.00	下跌	下跌		9.98				11.79		
HAI	4.28	上漲	上漲	3.04	3.23	40.79%		3.34	2.09	28.14%	
HAR	2.69	下跌	下跌		3.13				4.02		
HDA	6.90	下跌	下跌		7.66				9.03		
HHP	13.00	上漲	上漲	13.80	12.49	-5.80%		13.20	11.66	-1.52%	
HHS	3.73	下跌	下跌		4.33			3.36	4.15	23.53%	賣出
HID	3.00	上漲	上漲	3.06	2.86	-1.96%		2.63	2.30	14.07%	
HII	13.15	下跌	上漲		13.58			11.00	11.88	19.55%	
HQC	1.21	上漲	上漲	1.15	1.07	5.22%		1.15	0.89	5.22%	
HSL	4.46	下跌	下跌		5.29				7.15		
HUT	1.70	下跌	下跌		2.04				2.43		
HVG	5.73	下跌	下跌		6.73				8.43		
HVH	9.00	下跌	下跌		10.27				13.59		
IDJ	13.70	下跌	上漲		16.43			7.20	12.83	90.28%	賣出
JVC	3.14	下跌	下跌		3.33				3.79		

We Create Fortune

KLF	1.80	上漲	上漲	1.60	1.39	12.50%		1.50	1.33	20.00%	
LCG	5.20	下跌	下跌		6.02				7.50		
LGL	4.60	下跌	下跌		5.89				7.04		
LHG	11.80	下跌	下跌		12.62				16.07		
LMH	1.40	下跌	下跌		1.84				3.88		
MST	4.70	下跌	下跌		5.81			3.40	5.47	60.93%	賣出
NDN	13.80	下跌	下跌		14.93				16.36		
PHC	9.97	下跌	下跌		10.51				11.50		
PLP	9.37	上漲	下跌	10.05	8.65	-6.77%			10.52		
PVB	10.60	下跌	下跌		12.08				17.58		
PVC	5.10	下跌	下跌		5.66				6.78		
PVX	0.90	下跌	下跌		1.07				1.29		
PXL	7.80	下跌	上漲		8.08			6.70	6.88	16.42%	
SHI	7.99	下跌	下跌		8.70			5.77	8.30	43.88%	賣出
SJF	1.32	下跌	下跌		1.46				2.05		
SPP	1.30	下跌	下跌		1.49				2.01		
TDC	7.35	下跌	下跌		7.81				8.84		
TIG	5.40	下跌	下跌		6.70			3.20	5.94	85.76%	
TLH	2.99	下跌	下跌		3.18				3.80		
TNA	15.50	下跌	下跌		17.42				21.92		
TNI	9.79	下跌	下跌		10.19			10.90	9.99	-8.38%	賣出
TSC	2.16	下跌	下跌		2.24				2.89		
TTF	2.43	下跌	上漲		2.71			2.85	2.40	-14.74%	
TTH	2.20	下跌	下跌		2.42				2.88		
TVC	28.80	下跌	上漲		30.24			14.30	26.65	101.40%	
VC3	15.30	下跌	下跌		15.82				17.32		
VCR	10.00	下跌	上漲		10.56			12.90	7.61	-22.48%	
VNA	2.30	下跌	下跌		2.56				3.80		
VNE	3.52	下跌	上漲		3.77			3.85	3.41	-8.57%	
VRC	5.26	下跌	下跌		5.86				9.77		



We Create Fortune

胡志明市交易所 (HSX)

	收盤	漲跌%
VNI	747.86	-1.83%
VN30	698.18	-2.58%
VN Mid	743.84	-0.79%
VN Small	650.46	0.21%

河內交易所 (HSX)

	收盤	漲跌%
HNI	99.62	-1.74%
HN30	180.21	-0.74%
VNX AllSh	676.01	-1.93%

UPCOM 市場 (UPCoM)

	收盤	漲跌%
UPCoM	50.15	-0.67%

外資交易	成交值(十億盾)
買進	856.1
賣出	1243.52
買超/賣超	-387.42

外資交易	成交值(十億盾)
買進	2.89
賣出	14.06
買超/賣超	-11.17

外資交易	成交值(十億盾)
買進	8.62
賣出	29.85
買超/賣超	-21.23

上漲排名/股碼	漲跌 (VND)	漲跌%
HAI	280	7.00%
QCG	580	6.95%
NTL	1000	6.94%
AAA	700	6.93%
FIT	420	6.85%

上漲排名/股碼	漲跌 (VND)	漲跌%
L14	4000	9.83%
NDN	300	2.22%
TVC	300	1.05%
TAR	200	0.62%
CEO	0	0.00%

上漲排名/股碼	漲跌 (VND)	漲跌%
DVN	700	7.61%
OIL	200	3.33%
BSR	200	2.99%
VEA	800	2.66%
CTR	600	1.95%

下跌排名/股碼	漲跌 (VND)	漲跌%
PNJ	-4300	-6.98%
PTB	-3350	-6.95%
SBT	-1100	-6.92%
YEG	-5200	-6.91%
VPB	-1550	-6.89%

下跌排名/股碼	漲跌 (VND)	漲跌%
ACB	-1100	-5.00%
AMV	-600	-4.41%
TNG	-500	-3.68%
PVS	-200	-1.82%
SHS	-100	-1.52%

下跌排名/股碼	漲跌 (VND)	漲跌%
ACV	-2400	-4.67%
QNS	-200	-0.84%
ADG	-700	-0.77%
NTC	-700	-0.50%
DDV	0	0.00%

\*備註：市值>5,000 億盾；成交值>15 億盾

市值排名/股碼	十億盾
VIC	312,875
VCB	263,330
VHM	236,845
VNM	172,571
BID	140,771

市值排名/股碼	十億盾
ACB	36,443
SHB	19,309
VCG	11,087
VCS	8,624
PVI	6,864

市值排名/股碼	十億盾
ACV	111,987
VEA	40,061
MCH	40,058
BSR	20,687
BCM	20,513

交易量排名/股碼	成交值	30 日均
VPB	23,435,410	4,197,753
GTN	19,848,670	481,094
HQC	14,479,440	6,153,930
FLC	12,410,030	10,245,929
SCR	11,017,060	2,442,131

交易量排名/股碼	成交值	30 日均
SHB	8,693,269	23,020,907
ACB	4,619,347	6,987,539
PVS	3,368,595	3,054,463
NVB	3,251,500	2,598,497
MBG	3,175,060	934,149

交易量排名/股碼	成交值	30 日均
BSR	2,839,903	2,300,654
LPB	2,790,457	3,188,793
DDV	2,301,000	2,563
VIB	1,053,796	1,971,369
CTR	609,456	520,010

資料源: Bloomberg & Yuanta Research

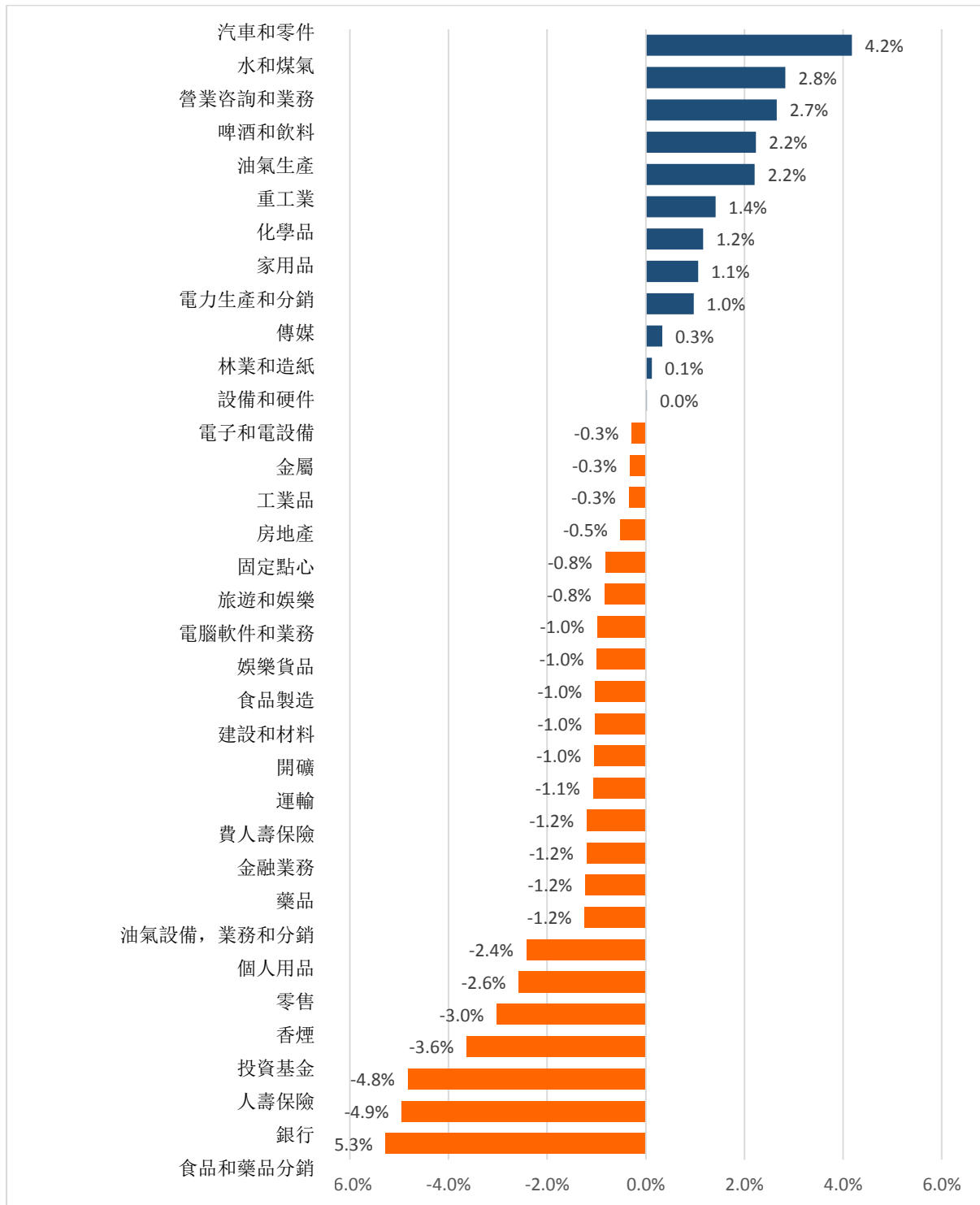
資料源: Bloomberg & Yuanta Research

資料源: Bloomberg & Yuanta Research



We Create Fortune

### 各行業板塊的交易走勢



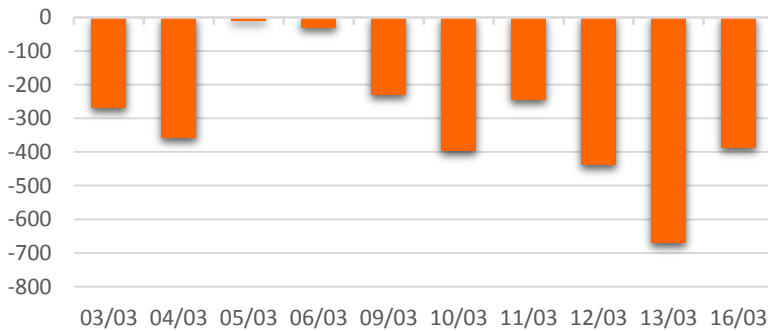
資料源: FiinPro - YSVN



We Create Fortune

## 外資買進賣統計

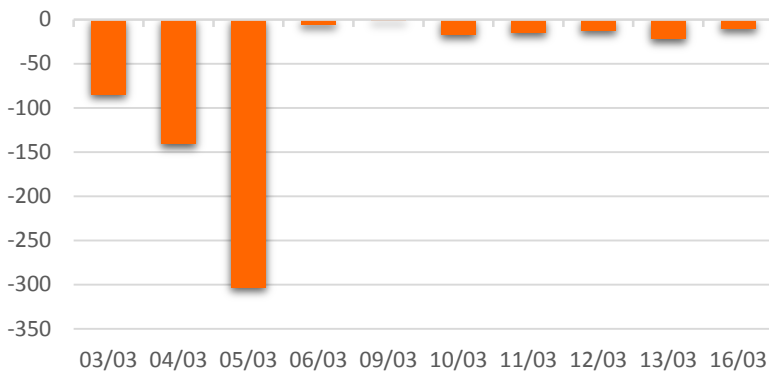
HSX 外資每日買/賣超



證券代碼	買超金額 (百萬盾)	證券代碼	賣超金額 (百萬盾)
TCH	11,066	MSN	45,807
PHR	6,398	VIC	41,740
GAS	3,922	HDB	36,090
SCR	3,867	VHM	35,483
PVD	3,015	CTG	31,923

HSX 外資買/賣超的前 5 名

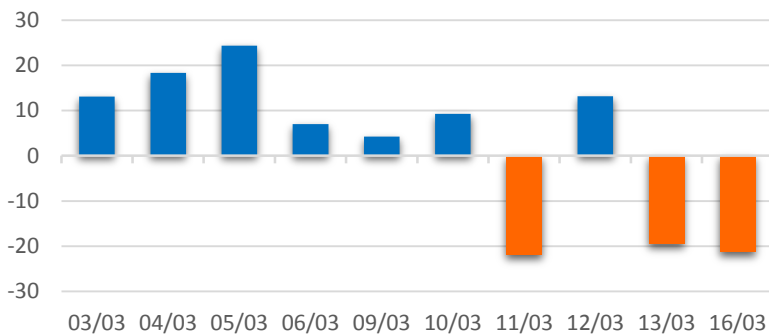
HNX 外資每日買/賣超



證券代碼	買超金額 (百萬盾)	證券代碼	賣超金額 (百萬盾)
ART	553	PVS	6,781
KLF	540	TIG	2,235
NRC	81	SHB	1,273
VCS	54	IDJ	1,249
NBC	54	TNG	231

HNX 外資買/賣超的前 5 名

UPCOM 外資每日買/賣超



證券代碼	買超金額 (百萬盾)	證券代碼	賣超金額 (百萬盾)
VAV	184	LPB	6,944
CTR	152	ACV	5,568
BPW	66	QNS	3,987
KDF	51	VEA	1,813
EMS	38	BSR	1,224

UPCOM 外資買/賣超的前 5 名

源: FiinPro - YSVN



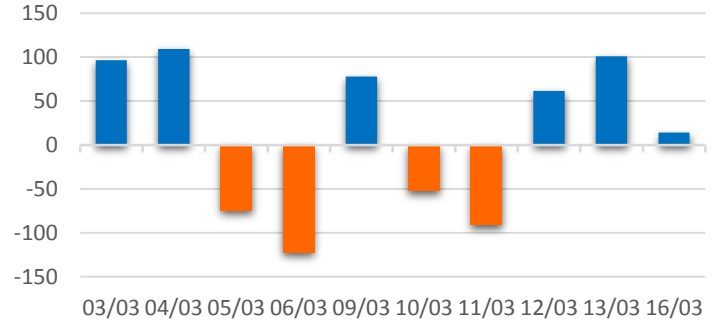
We Create **Fortune**

### 自營進出統計

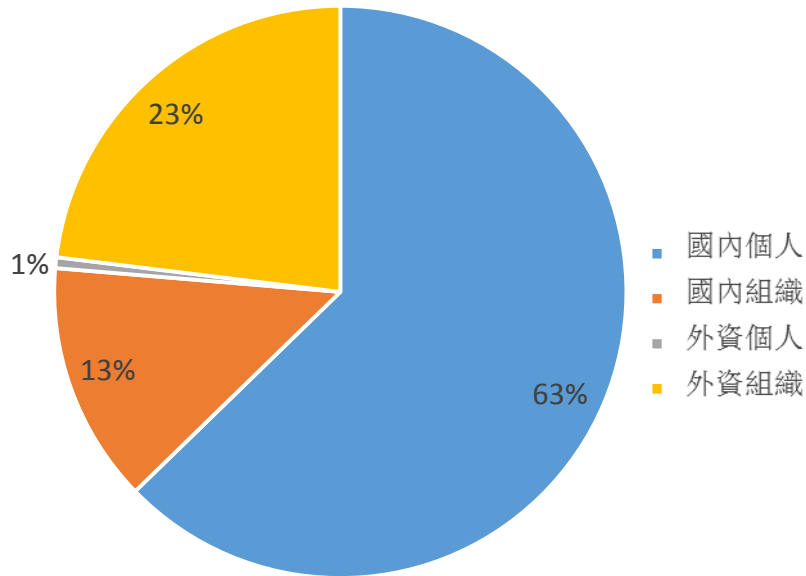
證券代碼	買超金額 (百萬盾)	證券代碼	賣超金額 (百萬盾)
<b>MSN</b>	96,528	<b>TCB</b>	17,956
<b>FPT</b>	23,832	<b>E1VFN30</b>	14,695
<b>E1VFN30</b>	16,690	<b>HPG</b>	14,341
<b>HPG</b>	7,974	<b>FPT</b>	11,572
<b>MWG</b>	7,304	<b>MSN</b>	9,274

券商自營交易最大前名

券商自營交易每日買/賣超 (bil.VND)



### 越南證券市場投資人類別統計

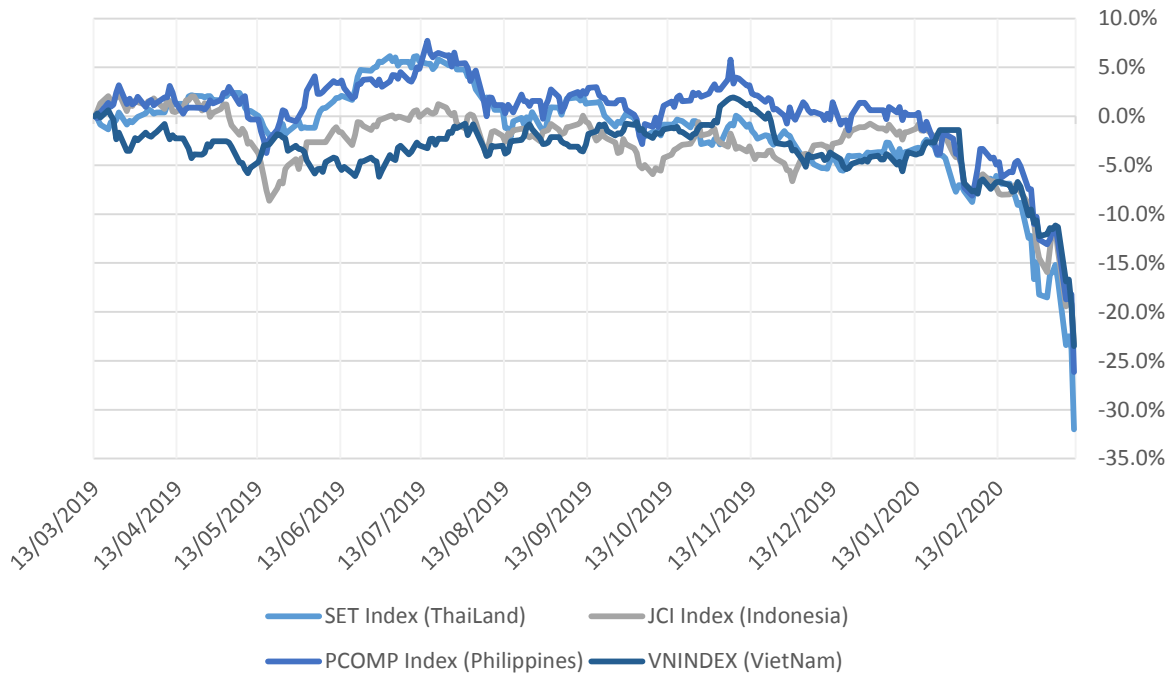


資料源: FinPro - YSVN



We Create Fortune

### 東南亞主要市場走勢比較

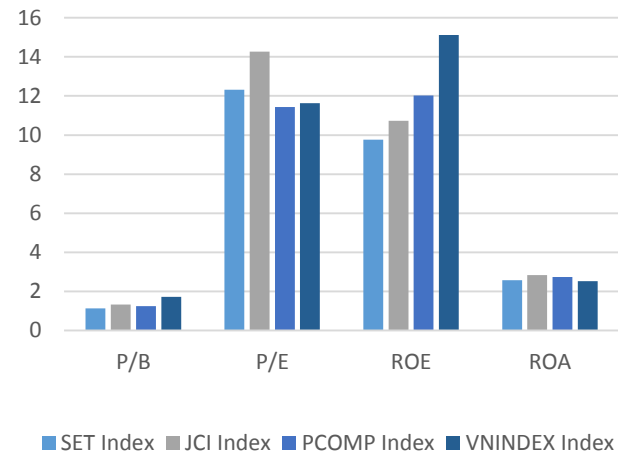


### 東南亞主要市場數據

		Thailand	Indonesia	Philippines	Vietnam
P/B		1.2x	1.4x	1.4x	1.8x
P/E		13.0x	15.0x	12.4x	11.8x
ROE	%	9.75	10.73	12.02	15.12
ROA	%	2.58	2.84	2.74	2.52
Vốn hóa	Tỷ USD	375.86	384.78	140.65	113.51
GTGD	Triệu USD	2.96	0.34	0.13	0.19
LS cổ tức	%	4.53	3.23	2.15	2.62

YSVN

源 :  
B  
l  
o  
o  
m  
B  
e  
r  
g  
&





We Create **Fortune**

## 元大證券（越南）公司

### 個人客戶分析部

**Nguyễn Thế Minh**

研究分析經理

+84 28 3622 6868 ext 3826

minh.nguyen@yuanta.com.vn

**Lý Thị Hiền**

研究分析主管

+84 28 3622 6868 ext 3908

hien.ly@yuanta.com.vn

**Quách Đức Khánh**

高級分析專員

+84 28 3622 6868 ext 3833

khanh.quach@yuanta.com.vn

**Phạm Tấn Phát**

高級分析專員

+84 28 3622 6868 ext 3880

phat.pham@yuanta.com.vn

**Nguyễn Trịnh Ngọc Hồng**

分析專員

+84 28 3622 6868 ext 3832

hong.nguyen@yuanta.com.vn

### 個人客戶業務部

**Nguyễn Thanh Tùng**

總公司業務經理

+84 28 3622 6868 ext 3609

tung.nguyen@yuanta.com.vn

**Nguyễn Việt Quang**

河內分行經理

+84 28 3622 6868 ext 3404

quang.nguyen@yuanta.com.vn

**Võ Thị Thu Thủy**

平陽分行經理

+84 28 3622 6868 ext 3505

thuy.vo@yuanta.com.vn

**Nguyễn Mạnh Hoạt**

堤岸分行經理

+84 28 3622 6868 ext 3847

hoat.nguyen@yuanta.com.vn

**Bùi Quốc Phong**

同奈分行經理

+84 28 3622 6868

phong.bui@yuanta.com.vn

**Chung Kim Hoa**

華人客戶部經理

+84 28 3622 6868 ext 3828

hoa.chung@yuanta.com.vn

**Đinh Thị Thu Cúc**

頭頓分行經理

+84 28 3622 6868 ext 3203

cuc.dinh@yuanta.com.vn

**Võ Đình Tuấn**

峴港分行經理

+84 28 3622 6868 ext 3301

[tuan.vo@yuanta.com.vn](mailto:tuan.vo@yuanta.com.vn)

**Nguyễn Đức Hoàn**

河內南部營業中心經理

+84 28 3622 6868 ext 3409

hoan.nguyen@yuanta.com.vn



We Create **Fortune**

## Appendix A: Important Disclosures

### Analyst Certification

Each research analyst primarily responsible for the content of this research report, in whole or in part, certifies that with respect to each security or issuer that the analyst covered in this report: (1) all of the views expressed accurately reflect his or her personal views about those securities or issuers; and (2) no part of his or her compensation was, is, or will be, directly or indirectly, related to the specific recommendations or views expressed by that research analyst in the research report.

### Ratings Definitions

**BUY:** We have a positive outlook on the stock based on our expected absolute or relative return over the investment period. Our thesis is based on our analysis of the company's outlook, financial performance, catalysts, valuation and risk profile. We recommend investors add to their position.

**HOLD-Outperform:** In our view, the stock's fundamentals are relatively more attractive than peers at the current price. Our thesis is based on our analysis of the company's outlook, financial performance, catalysts, valuation and risk profile.

**HOLD-Underperform:** In our view, the stock's fundamentals are relatively less attractive than peers at the current price. Our thesis is based on our analysis of the company's outlook, financial performance, catalysts, valuation and risk profile.

**SELL:** We have a negative outlook on the stock based on our expected absolute or relative return over the investment period. Our thesis is based on our analysis of the company's outlook, financial performance, catalysts, valuation and risk profile. We recommend investors reduce their position.

**Under Review:** We actively follow the company, although our estimates, rating and target price are under review.

**Restricted:** The rating and target price have been suspended temporarily to comply with applicable regulations and/or Yuanta policies.

Note: Yuanta research coverage with a Target Price is based on an investment period of 12 months. Greater China Discovery Series coverage does not have a formal 12 month Target Price and the recommendation is based on an investment period specified by the analyst in the report.

### Global Disclaimer

© 2018 Yuanta. All rights reserved. The information in this report has been compiled from sources we believe to be reliable, but we do not hold ourselves responsible for its completeness or accuracy. It is not an offer to sell or solicitation of an offer to buy any securities. All opinions and estimates included in this report constitute our judgment as of this date and are subject to change without notice.

This report provides general information only. Neither the information nor any opinion expressed herein constitutes an offer or invitation to make an offer to buy or sell securities or other investments. This material is prepared for general circulation to clients and is not intended to provide tailored investment advice and does not take into account the individual financial situation and objectives of any specific person who may receive this report. Investors should seek financial advice regarding the appropriateness of investing in any securities, investments or investment strategies discussed or recommended in this report. The information contained in this report has been compiled from sources believed to be reliable but no representation or warranty, express or implied, is made as to its accuracy, completeness or correctness. This report is not (and should not be construed as) a solicitation to act as securities broker or dealer in any jurisdiction by any person or company that is not legally permitted to carry on such business in that jurisdiction.

Yuanta research is distributed in the United States only to Major U.S. Institutional Investors (as defined in Rule 15a-6 under the Securities Exchange Act of 1934, as amended and SEC staff interpretations thereof). All transactions by a US person in the securities mentioned in this report must be effected through a registered broker-dealer under Section 15 of the Securities Exchange Act of 1934, as amended. Yuanta research is distributed in Taiwan by Yuanta Securities Investment Consulting. Yuanta research is distributed in Hong Kong by Yuanta Securities (Hong Kong) Co. Limited, which is licensed in Hong Kong by the Securities and Futures Commission for regulated activities, including Type 4 regulated activity (advising on securities). In Hong Kong, this research report may not be redistributed, retransmitted or disclosed, in whole or in part or any form or manner, without the express written