

當日市場：股票比重微有增長

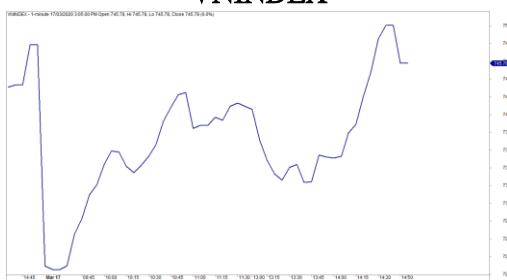
2020/03/17

市場走勢

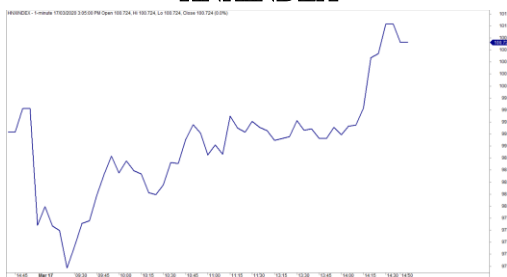
市場指數	VNI	HNI	UPCOM
收盤	745.78	100.72	50.31
%日	-0.28%	1.10%	0.32%
%週	-10.95%	-5.16%	-5.80%
%月	-20.22%	-8.08%	-10.58%
%年	-25.73%	-8.80%	-12.14%
<b>成交值(十億盾)</b>			
當日	4,236	539	264
日均量/週	5,035	710	346
日均量/月	4,087	715	354
<b>外資進出</b>			
買進	337.89	6.51	6.38
賣出	901.69	18.78	15.51
買賣超	-563.80	-12.27	-9.13
<b>市場漲跌家數</b>			
上漲	178	82	186
下跌	136	68	90
持平	78	223	627
<b>市場指標</b>			
P/E	10.53	8.49	13.11
總市值 (兆盾)	2,566	190	735
股息殖利 率	3.08%	6.19%	5.41%

資料源: Bloomberg - YSVN

VNINDEX



HNIINDEX



市場走勢

早盤，VN-Index 跌至近 720 點。然而，在約 720 點的低價需求，也是舊底部，因此該指數得以恢復。該指數下跌 0.28%，收於 745.78 點。 HNX-Index 上漲 1.1%，收於 100.72 點，而 Upcom-Index 也上漲了 0.33%。三大市場的交易價值超過 3 兆 6,500 億盾。

藍籌股出現分歧，但主要集中在上漲的股票。其中，銀行股在之前的強勁下跌之後也反彈上漲，如 BID (+3%)，TCB (+2.9%)，VPB (+2.6%) CTG (+2.4%)，STB (+2.1%)，MBB (+1.5%)，藍籌股表現強勁，如 REE (+6.6%)，SSI 和 PLX 漲停。相反 Vingroup 股，SAB (-5.9%)，HDB (-2.3%) 等是對指數造成最大負面影響的股票。

但是，我們發現現金流仍集中在中型股和小型股上，因 VNMID Index 和 VNSML Index 分別上漲了 1.65%和 1.08%，其中值得注意的有 FLC (+4.2%)，DLG (+6.5%)，SCR (+6.5%)，HQC (+6.6%)，HAI (+6.9%)，FIT (+6.9%) 等。

外資繼續賣超 5,850 億越南盾。集中拋售 MSN (1,026 億盾)，VNM (669 億盾)，HPG (519 億盾)。相反，並沒有任何股碼賣超超過 100 億盾。

市場短期觀點

我們認為市場可能仍會恢復到 VN-Index 的 780 點。積極的一點是，儘管短期風險仍然很高，但在 2020 年 3 月 17 日的交易盤並沒有出現拋售壓力，投機性現金流強勁。同時，股票比重略有增加，但仍低於 20%，表明投資機會也逐漸出現，和在此價格區域附近形成短期底部的可能性仍然很高。此外，銀行股的觸底需求也急劇增加，因為這些股票的大多數都跌至 2019 年初的底部。

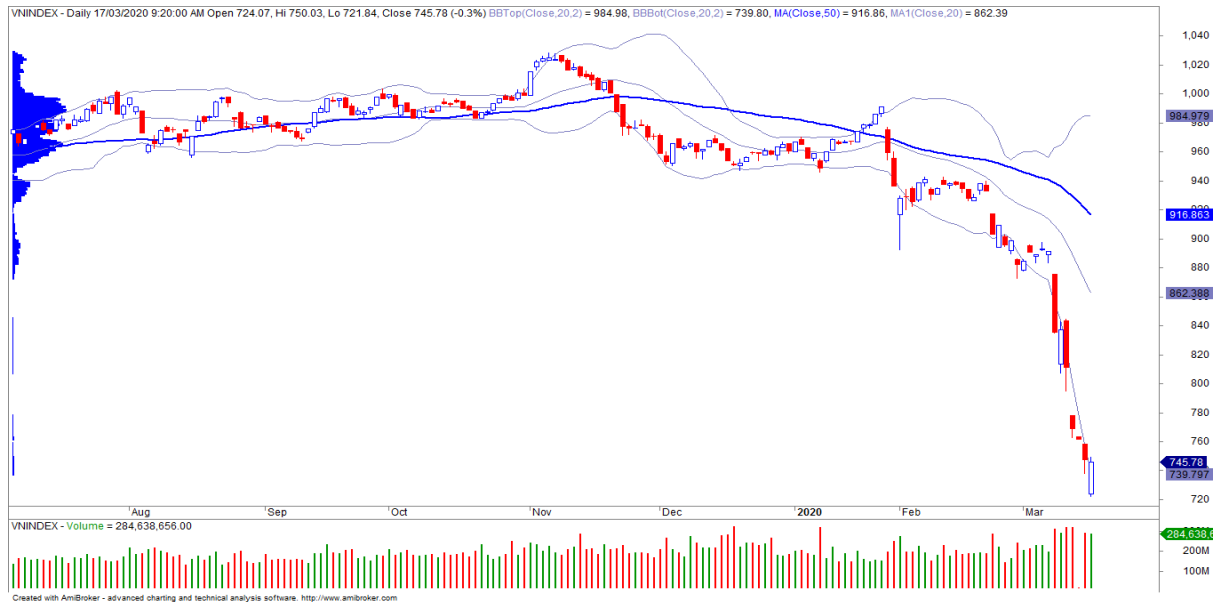
我們的趨勢指標系統維持兩個指數的短期下跌趨勢，VN-Index 和 HNX-Index 的阻力位分別為 787.21 點和 106.32 點。因此，我們建議短期投資者遠離市場，僅以低比例購買新股。同時，投資者可以繼續持有之前觸底的股票。

建議短線投資比重：12%股票/88%現金。

(股票趨勢追蹤圖在下一頁內更新)

We Create Fortune

## 技術分析圖



指數技術分析圖 VN-Index



指數技術分析圖 HNX-Index

指數	短期趨勢	中期趨勢	阻力區 1	阻力區 2	支撐區 1	支撐區 2
VN-Index	下跌	下跌	997	1,000	988	953
HNX-Index	下跌	下跌	106	108	99	90
VN30	下跌	下跌	895	935	877	863
VNMidcaps	下跌	下跌	992	1,030	969	963
VNSmallcaps	下跌	下跌	835	845	822	804

We Create Fortune

## 股票趨勢追蹤表

股票	價格	短期趨勢	中期趨勢	短期買進價格	短期停損	暫計短期利潤%	短期訊號	中期買進價格	中期停損	暫計中期利潤%	中期訊號
AAA	11.15	上漲	下跌	11.15	10.98	0.00%	買進	12.35	11.21	-9.22%	賣出
ACB	21.10	下跌	下跌		24.20			24.00	23.02	-4.07%	賣出
ACV	53.90	下跌	下跌		59.18				65.25		
ANV	16.10	下跌	下跌		17.21				20.46		
ASM	5.13	下跌	下跌		5.59				6.48		
BFC	11.15	下跌	上漲		11.87			12.25	10.54	-8.98%	
BID	33.80	下跌	下跌		38.93				52.91		
BMP	36.50	下跌	下跌		38.96				45.49		
BSR	7.00	下跌	下跌		7.59				8.84		
BVH	39.00	下跌	下跌		44.52				62.61		
BWE	19.05	下跌	下跌		20.65				22.61		
CEO	7.00	下跌	下跌		7.55				9.26		
CII	19.80	下跌	下跌		22.39				24.91		
CMG	23.30	下跌	下跌		26.92				34.69		
CMX	10.90	下跌	上漲		12.76			13.50	9.24	-19.26%	
CSM	14.75	下跌	上漲		15.23			12.25	13.53	20.41%	
CTD	54.70	下跌	下跌		61.29			64.20	56.00	-12.77%	賣出
CTG	21.00	下跌	下跌		23.94			23.55	24.15	2.55%	賣出
CTR	31.90	下跌	下跌		38.72			49.70	40.69	-18.12%	賣出
CVT	15.20	下跌	下跌		16.57				21.12		
DCM	5.60	上漲	下跌	5.60	5.60	0.00%	買進	6.18	5.63	-8.85%	賣出
DGC	22.50	下跌	下跌		23.54				26.66		
DGW	20.70	下跌	下跌		24.34			25.20	24.11	-4.34%	賣出
DHA	28.10	下跌	下跌		32.23				32.52		
DHC	35.65	下跌	下跌		39.85			37.70	36.02	-4.45%	
DHG	78.00	下跌	下跌		91.82			99.50	88.63	-10.93%	賣出
DIG	11.50	下跌	下跌		12.58			12.55	11.62	-7.40%	
DPG	25.85	下跌	下跌		27.35				32.83		
DPM	11.60	下跌	下跌		11.96				12.75		
DPR	35.20	下跌	下跌		37.74			41.30	36.21	-12.32%	賣出
DQC	16.85	上漲	上漲	13.95	13.90	20.79%			15.72		
DRC	18.60	下跌	下跌		19.88				25.05		
DXG	11.10	下跌	下跌		12.08				13.70		
EIB	16.10	下跌	下跌		17.39			18.40	16.46	-10.54%	賣出

We Create Fortune

FCN	7.00	下跌	下跌		7.91				10.51		
FMC	19.90	下跌	下跌		20.81				25.36		
FPT	48.50	下跌	下跌		51.89				56.69		
GAS	59.80	下跌	下跌		63.73				89.67		
GEX	14.30	下跌	下跌		14.50				19.54		
GIL	16.50	下跌	下跌		17.15			18.90	17.41	-7.89%	賣出
GMD	16.40	下跌	下跌		17.16				21.10		
GTN	13.60	下跌	下跌		15.83				19.23		
GVR	11.20	下跌	下跌	11.80	11.87	0.55%	賣出		12.77		
HAG	3.02	下跌	下跌		3.35				3.78		
HAX	10.60	下跌	下跌		11.88				14.64		
HBC	7.89	下跌	下跌		9.07				12.07		
HCM	14.05	下跌	下跌		15.32				20.42		
HDB	21.20	下跌	下跌		24.61			29.95	25.76	-13.99%	賣出
HDC	15.60	下跌	下跌		16.68				23.28		
HDG	19.80	下跌	下跌		21.98				29.65		
HNG	12.75	下跌	下跌		13.41				14.51		
HPG	19.20	下跌	下跌		20.59				25.00		
HSG	6.19	下跌	下跌		6.53			7.75	7.52	-2.99%	賣出
HT1	12.40	下跌	下跌		13.40			16.90	13.91	-17.69%	賣出
HUT	1.80	下跌	下跌		2.03				2.43		
HVN	21.20	下跌	下跌		22.70				28.02		
KBC	12.00	下跌	下跌		13.39				15.94		
KDH	21.00	下跌	下跌		21.93				26.24		
KSB	15.20	下跌	下跌		17.80			19.65	17.18	-12.59%	賣出
LCG	5.20	下跌	下跌		5.88				7.50		
LDG	6.20	上漲	下跌	6.66	5.97	-6.91%			7.48		
LHG	12.00	下跌	下跌		12.62				16.07		
LPB	7.00	下跌	上漲		8.14			7.40	6.90	-5.41%	
MBB	16.70	下跌	下跌		18.57				22.55		
MPC	18.80	下跌	上漲		20.47			24.10	17.84	-21.99%	
MSN	49.50	下跌	下跌		53.65				56.41		
MSR	16.60	上漲	上漲	15.00	13.81	10.67%			16.05		
MWG	77.30	下跌	下跌		85.36				115.75		
NDN	14.80	下跌	下跌		14.93				16.36		
NKG	6.10	下跌	下跌		6.77				9.51		
NLG	22.10	下跌	下跌		24.38				27.39		
NT2	16.95	下跌	下跌		18.78			20.55	18.73	-8.88%	賣出
NTL	16.45	下跌	下跌		16.83				22.81		

We Create Fortune

NVL	51.50	下跌	下跌		54.63				57.76		
OIL	6.30	下跌	下跌		6.70				8.11		
PAC	20.00	下跌	下跌		22.24				25.22		
PC1	11.70	下跌	下跌		13.01				17.12		
PDR	25.50	下跌	上漲		26.21			29.00	25.19	-12.07%	
PHR	42.30	下跌	上漲		45.03			47.20	38.94	-10.38%	
PLX	39.35	下跌	下跌		40.31				55.37		
PNJ	57.00	下跌	下跌		64.81				88.64		
POW	8.85	下跌	下跌		9.37				11.22		
PVT	8.89	下跌	下跌		9.97				13.84		
PPC	23.40	下跌	下跌		24.23			28.40	24.97	-12.09%	賣出
PTB	44.00	下跌	下跌		51.58				68.86		
PVB	10.60	下跌	下跌		11.88				17.58		
PVD	9.30	下跌	下跌		10.16				14.16		
PVI	28.50	上漲	下跌	30.80	27.49	-7.47%			33.18		
PVS	11.10	下跌	下跌		12.39				17.60		
PXS	3.50	下跌	下跌		4.41				5.74		
QNS	22.60	下跌	下跌		25.16				28.22		
REE	29.90	上漲	下跌	29.90	29.80	0.00%	買進		34.93		
SAB	141.10	下跌	下跌		160.89				192.12		
SAM	9.40	下跌	上漲		9.93			7.40	8.90	27.03%	
SCR	4.10	下跌	下跌		4.30				5.86		
SHI	7.97	下跌	下跌		8.57			6.99	8.30	18.67%	賣出
SJS	17.95	下跌	上漲		18.47			17.00	16.65	5.59%	
SKG	9.48	下跌	下跌		10.28				12.01		
SSI	14.20	下跌	下跌		14.67				18.47		
STB	10.20	下跌	下跌		11.14			10.20	10.85	6.35%	賣出
TCB	17.95	下跌	下跌		19.56				23.81		
TCM	14.00	下跌	下跌		15.61				21.05		
TDH	7.25	下跌	下跌		8.06				10.57		
TLH	2.99	下跌	下跌		3.18				3.80		
TNG	13.20	下跌	下跌		13.66			15.50	13.32	-14.04%	
VCB	67.50	下跌	下跌		75.61				91.92		
VCG	24.80	下跌	下跌		25.80				26.09		
VCS	53.90	下跌	下跌		59.94				77.55		
VGC	16.30	下跌	下跌		17.19				18.80		
VGT	7.50	下跌	下跌		8.01			9.10	7.69	-15.44%	賣出
VHC	24.25	下跌	下跌		27.02				37.71		
VHM	69.90	下跌	下跌		75.76				88.68		

We Create Fortune

VIB	15.00	下跌	下跌		17.06			17.70	16.76	-5.29%	賣出
VIC	88.50	下跌	下跌		97.30				111.22		
VIP	4.33	下跌	下跌		4.65			5.54	4.93	-11.08%	賣出
VJC	101.70	下跌	下跌		106.24				134.24		
VND	13.20	上漲	下跌	14.40	12.67	-8.33%			14.82		
VNG	13.90	下跌	下跌		14.23				18.07		
VNM	96.00	下跌	下跌		104.81				114.54		
VPB	21.50	下跌	下跌		24.34			21.90	24.70	12.77%	賣出
VPI	40.55	下跌	下跌		41.91			41.30	40.58	-1.75%	
VRC	5.62	下跌	下跌		5.86				9.77		
VRE	22.10	下跌	下跌		25.73				32.30		
VSC	20.70	下跌	下跌		21.83				26.96		

### LARGECAPS 大型股票趨勢追蹤表

股票	價格	短期趨勢	中期趨勢	短期買進價格	短期停損	暫計短期利潤%	短期訊號	中期買進價格	中期停損	暫計中期利潤%	中期訊號
ACB	21.10	下跌	下跌		24.20			24.00	23.02	-4.07%	賣出
BID	33.80	下跌	下跌		38.93				52.91		
BSR	7.00	下跌	下跌		7.59				8.84		
BVH	39.00	下跌	下跌		44.52				62.61		
CTG	21.00	下跌	下跌		23.94			23.55	24.15	2.55%	賣出
FPT	48.50	下跌	下跌		51.89				56.69		
GAS	59.80	下跌	下跌		63.73				89.67		
GEX	14.30	下跌	下跌		14.50				19.54		
GVR	11.20	下跌	下跌	11.80	11.87	0.55%	賣出		12.77		
HDB	21.20	下跌	下跌		24.61			29.95	25.76	-13.99%	賣出
HNG	12.75	下跌	下跌		13.41				14.51		
HPG	19.20	下跌	下跌		20.59				25.00		
HVN	21.20	下跌	下跌		22.70				28.02		
KDH	21.00	下跌	下跌		21.93				26.24		
MBB	16.70	下跌	下跌		18.57				22.55		
MSN	49.50	下跌	下跌		53.65				56.41		
MWG	77.30	下跌	下跌		85.36				115.75		
NVL	51.50	下跌	下跌		54.63				57.76		
OIL	6.30	下跌	下跌		6.70				8.11		
PLX	39.35	下跌	下跌		40.31				55.37		
PNJ	57.00	下跌	下跌		64.81				88.64		

We Create Fortune

POW	8.85	下跌	下跌		9.37				11.22		
QNS	22.60	下跌	下跌		25.16				28.22		
REE	29.90	上漲	下跌	29.90	29.80	0.00%	買進		34.93		
ROS	4.93	下跌	下跌		6.23				11.45		
SBT	15.10	下跌	下跌		16.88			17.50	20.07	14.66%	賣出
SSI	14.20	下跌	下跌		14.67				18.47		
STB	10.20	下跌	下跌		11.14			10.20	10.85	6.35%	賣出
TCB	17.95	下跌	下跌		19.56				23.81		
TPB	21.00	下跌	下跌		21.46				23.94		
VCB	67.50	下跌	下跌		75.61				91.92		
VCG	24.80	下跌	下跌		25.80				26.09		
VCS	53.90	下跌	下跌		59.94				77.55		
VEA	31.00	下跌	下跌		32.94				59.45		
VGI	22.10	下跌	下跌		24.76			28.30	24.29	-14.18%	賣出
VHM	69.90	下跌	下跌		75.76				88.68		
VIB	15.00	下跌	下跌		17.06			15.00	16.76	11.73%	賣出
VIC	88.50	下跌	下跌		97.30				111.22		
VJC	101.70	下跌	下跌		106.24				134.24		
VNM	96.00	下跌	下跌		104.81				114.54		
VPB	21.50	下跌	下跌		24.34			21.90	24.70	12.77%	賣出
VRE	22.10	下跌	下跌		25.73				32.30		

### MIDCAPS 中型股票趨勢追蹤表

股票	價格	短期趨勢	中期趨勢	短期買進價格	短期停損	暫計短期利潤%	短期訊號	中期買進價格	中期停損	暫計中期利潤%	中期訊號
ANV	16.10	下跌	下跌		17.21				20.46		
ASM	5.13	下跌	下跌		5.59				6.48		
BMI	18.00	下跌	下跌		19.78				25.11		
BMP	36.50	下跌	下跌		38.96				45.49		
BWE	19.05	下跌	下跌		20.65				22.61		
CEO	7.00	下跌	下跌		7.55				9.26		
CII	19.80	下跌	下跌		22.39				24.91		
CRE	16.75	下跌	下跌		19.71				23.60		
CTI	21.80	上漲	下跌	22.20	20.69	-1.80%			23.07		
CTR	31.90	下跌	下跌		38.72			43.70	40.69	-6.88%	賣出
D2D	49.20	下跌	上漲		53.20			64.00	47.92	-23.13%	賣出

We Create Fortune

DBD	45.80	下跌	下跌		48.74				54.53		
DCM	5.60	上漲	下跌	5.60	5.60	0.00%	買進	6.18	5.63	-8.85%	賣出
DGW	20.70	下跌	下跌		24.34			25.20	24.11	-4.34%	賣出
DHC	35.65	下跌	下跌		39.85			37.70	36.02	-4.45%	
DIG	11.50	下跌	下跌		12.58			13.20	11.62	-11.96%	
DPG	25.85	下跌	下跌		27.35				32.83		
DPM	11.60	下跌	下跌		11.96				12.75		
DRC	18.60	下跌	下跌		19.88				25.05		
DXG	11.10	下跌	下跌		12.08				13.70		
E1VFN30	11.63	下跌	下跌		12.51				15.18		
FCN	7.00	下跌	下跌		7.91				10.51		
FLC	3.75	下跌	下跌		3.86				4.50		
GEG	20.45	下跌	下跌		22.28				24.79		
GMD	16.40	下跌	下跌		17.16				21.10		
GTN	13.60	下跌	下跌		15.83				19.23		
HAG	3.02	下跌	下跌		3.35				3.78		
HBC	7.89	下跌	下跌		9.07				12.07		
HCM	14.05	下跌	下跌		15.32				20.42		
HDC	15.60	下跌	下跌		16.68				23.28		
HDG	19.80	下跌	下跌		21.98				29.65		
HPX	27.50	下跌	#N/A		27.75			35.30	#N/A	#N/A	
HSG	6.19	下跌	下跌		6.53			7.75	7.52	-2.99%	賣出
HT1	12.40	下跌	下跌		13.40			16.90	13.91	-17.69%	賣出
HTM	12.50	上漲	下跌	12.50	12.42	0.00%	買進	20.00	15.34	-23.28%	賣出
IBC	20.90	上漲	下跌	20.80	20.11	0.48%			21.22		
IDI	3.88	下跌	下跌		4.13				4.85		
IJC	10.00	下跌	下跌		11.00				15.20		
ITA	2.14	下跌	下跌		2.21				2.57		
KBC	12.00	下跌	下跌		13.39				15.94		
KDC	16.50	下跌	下跌		17.49				19.95		
KOS	27.60	下跌	上漲		28.51			26.30	26.55	4.94%	
KSB	15.20	下跌	下跌		17.80			19.10	17.18	-10.08%	賣出
LDG	6.20	上漲	下跌	6.66	5.97	-6.91%			7.48		
LPB	7.00	下跌	上漲		8.14			7.40	6.90	-5.41%	
MBG	11.50	下跌	下跌		14.49				25.96		
MBS	9.20	下跌	下跌		9.97				12.76		
MPC	18.80	下跌	上漲		20.47			24.10	17.84	-21.99%	
NBB	19.85	上漲	下跌	20.05	17.99	-1.00%			21.34		



We Create Fortune

NKG	6.10	下跌	下跌		6.77				9.51		
NLG	22.10	下跌	下跌		24.38				27.39		
NT2	16.95	下跌	下跌		18.78			20.55	18.73	-8.88%	賣出
NTL	16.45	下跌	下跌		16.83				22.81		
NVB	8.80	下跌	上漲		9.11			8.50	8.62	3.53%	
OGC	3.03	下跌	下跌		3.20				3.70		
PC1	11.70	下跌	下跌		13.01				17.12		
PDR	25.50	下跌	上漲		26.21			23.59	25.19	8.07%	
PHR	42.30	下跌	上漲		45.03			47.20	38.94	-10.38%	
PPC	23.40	下跌	下跌		24.23			28.40	24.97	-12.09%	賣出
PTB	44.00	下跌	下跌		51.58				68.86		
PVD	9.30	下跌	下跌		10.16				14.16		
PVI	28.50	上漲	下跌	30.80	27.49	-7.47%			33.18		
PVS	11.10	下跌	下跌		12.39				17.60		
PVT	8.89	下跌	下跌		9.97				13.84		
QCG	9.54	上漲	上漲	4.00	8.21	138.50%		4.28	4.40	122.90%	
SCR	4.10	下跌	下跌		4.30				5.86		
SGP	5.20	下跌	下跌		5.67				7.68		
SHB	11.30	下跌	上漲		12.10			7.10	9.06	59.15%	
SHS	7.00	下跌	下跌		7.51			7.90	7.28	-7.83%	賣出
SZC	14.90	下跌	上漲		15.98			17.85	14.73	-16.53%	賣出
TCH	24.20	下跌	下跌		25.30				38.78		
TCM	14.00	下跌	下跌		15.61				21.05		
TDH	7.25	下跌	下跌		8.06				10.57		
TNG	13.20	下跌	下跌		13.66			15.50	13.32	-14.04%	
TTB	2.85	下跌	下跌		3.11				5.31		
VGC	16.30	下跌	下跌		17.19				18.80		
VGT	7.50	下跌	下跌		8.01			9.10	7.69	-15.44%	賣出
VHC	24.25	下跌	下跌		27.02				37.71		
VND	13.20	上漲	下跌	14.40	12.67	-8.33%			14.82		
VNG	13.90	下跌	下跌		14.23				18.07		
VPI	40.55	下跌	下跌		41.91			41.30	40.58	-1.75%	
ANV	16.10	下跌	下跌		17.21				20.46		

We Create Fortune

SMALLCAPS 小型股票趨勢追蹤表

股票	價格	短期趨勢	中期趨勢	短期買進價格	短期停損	暫計短期利潤%	短期訊號	中期買進價格	中期停損	暫計中期利潤%	中期訊號
re	4.90	下跌	下跌		5.41				7.88		
AGR	2.86	下跌	下跌		3.06				3.76		
AMD	4.86	上漲	上漲	2.35	4.16	106.81%		3.06	1.94	58.82%	
APG	8.74	下跌	下跌		9.63			9.90	9.37	-5.31%	賣出
ART	3.10	上漲	上漲	3.10	2.92	0.00%	買進	2.30	2.12	34.78%	
BCG	5.80	下跌	下跌		6.29				7.24		
C4G	4.70	下跌	下跌		4.85				6.94		
C69	5.00	下跌	下跌		5.98				10.52		
CCL	5.05	下跌	下跌		5.71				7.40		
CVT	15.20	下跌	下跌		16.57				21.12		
DAH	8.40	下跌	下跌		9.01				10.27		
DLG	1.81	下跌	下跌		1.89				2.21		
DRH	4.18	下跌	下跌		5.34			4.70	4.74	0.88%	
DTD	10.30	下跌	上漲		11.09			12.40	10.14	-16.94%	賣出
EVG	2.40	下跌	下跌		2.53				2.73		
FIT	7.00	上漲	下跌	7.00	6.65	0.00%	買進		9.11		
FTM	1.61	下跌	下跌		1.76				2.92		
FUESS V50	10.50	下跌	下跌		11.15				12.88		
GKM	15.40	上漲	上漲	15.00	15.27	2.67%		14.90	14.87	3.36%	
HAH	9.10	下跌	下跌		9.94				11.79		
HAI	4.57	上漲	上漲	3.04	3.69	50.33%		3.34	2.09	36.83%	
HAR	2.87	下跌	下跌		3.06				4.02		
HDA	6.90	下跌	下跌		7.43				9.03		
HHP	13.10	上漲	上漲	13.80	12.49	-5.07%		13.20	11.66	-0.76%	
HHS	3.91	下跌	下跌		4.33			3.36	4.15	23.53%	賣出
HID	2.79	下跌	上漲	3.06	2.86	-6.54%	賣出	2.63	2.30	6.08%	
HII	13.25	下跌	上漲		13.58			11.00	11.88	20.45%	
HQC	1.29	上漲	上漲	1.15	1.07	12.17%		1.15	0.89	12.17%	
HSL	4.50	下跌	下跌		5.14				7.15		
HUT	1.80	下跌	下跌		2.03				2.43		
HVG	5.90	下跌	下跌		6.73				8.43		
HVH	8.90	下跌	下跌		10.27				13.59		
IDJ	15.00	下跌	上漲		16.43			7.20	12.83	108.33%	賣出

We Create Fortune

JVC	3.14	下跌	下跌		3.33				3.79		
KLF	1.90	上漲	上漲	1.60	1.48	18.75%		1.50	1.33	26.67%	
LCG	5.20	下跌	下跌		5.88				7.50		
LGL	4.66	下跌	下跌		5.74				7.04		
LHG	12.00	下跌	下跌		12.62				16.07		
LMH	1.49	下跌	下跌		1.76				3.88		
MST	4.80	下跌	下跌		5.81			3.40	5.47	60.93%	賣出
NDN	14.80	下跌	下跌		14.93				16.36		
PHC	9.96	下跌	下跌		10.51				11.50		
PLP	8.72	上漲	下跌	10.05	8.65	-13.23%			10.52		
PVB	10.60	下跌	下跌		11.88				17.58		
PVC	5.00	下跌	下跌		5.66				6.78		
PVX	0.80	下跌	下跌		1.07				1.29		
PXL	8.10	上漲	上漲	8.10	8.08	0.00%	買進	6.70	6.88	20.90%	
SHI	7.97	下跌	下跌		8.57			5.77	8.30	43.88%	賣出
SJF	1.41	下跌	下跌		1.46				2.05		
SPP	1.30	下跌	下跌		1.48				2.01		
TDC	7.10	下跌	下跌		7.81				8.84		
TIG	5.30	下跌	下跌		6.70			3.20	5.94	85.76%	
TLH	2.99	下跌	下跌		3.18				3.80		
TNA	15.20	下跌	下跌		17.42				21.92		
TNI	9.68	下跌	下跌		10.19			10.90	9.99	-8.38%	賣出
TSC	2.31	上漲	下跌	2.31	2.24	0.00%	買進		2.89		
TTF	2.54	下跌	上漲		2.71			2.85	2.40	-10.88%	
TTH	2.20	下跌	下跌		2.42				2.88		
TVC	28.80	下跌	上漲		30.17			14.30	26.65	101.40%	
VC3	15.30	下跌	下跌		15.82				17.32		
VCR	9.90	下跌	上漲		10.56			12.90	7.61	-23.26%	
VNA	2.40	下跌	下跌		2.56				3.80		
VNE	3.46	下跌	上漲		3.77			3.85	3.41	-10.13%	
VRC	5.62	下跌	下跌		5.86				9.77		



We Create Fortune

胡志明市交易所 (HSX)

	收盤	漲跌%
VNI	745.78	-0.28%
VN30	699.73	0.22%
VN Mid	756.13	1.65%
VN Small	657.47	1.08%

河內交易所 (HSX)

	收盤	漲跌%
HNI	100.72	1.10%
HN30	182.86	1.47%
VNX AllSh	675.96	-0.01%

UPCOM 市場 (UPCoM)

	收盤	漲跌%
UPCoM	50.31	0.32%

外資交易	成交值(十億盾)
買進	337.89
賣出	901.69
買超/賣超	-563.8

外資交易	成交值(十億盾)
買進	6.51
賣出	18.78
買超/賣超	-12.27

外資交易	成交值(十億盾)
買進	6.38
賣出	15.51
買超/賣超	-9.13

上漲排名/股碼	漲跌 (VND)	漲跌%
D2D	3200	6.96%
QCG	620	6.95%
PLX	2550	6.93%
TV2	3800	6.91%
FIT	450	6.87%

上漲排名/股碼	漲跌 (VND)	漲跌%
L14	4400	9.84%
SHS	500	7.69%
NDN	1000	7.25%
BVS	300	3.53%
PVS	300	2.78%

上漲排名/股碼	漲跌 (VND)	漲跌%
MSR	2100	14.48%
ACV	3400	6.73%
PXL	500	6.58%
DVN	200	2.06%
DDV	100	1.75%

下跌排名/股碼	漲跌 (VND)	漲跌%
VRE	-1600	-6.75%
SAB	-8900	-5.93%
DHG	-4000	-4.88%
VIC	-4000	-4.32%
DHC	-1450	-3.91%

下跌排名/股碼	漲跌 (VND)	漲跌%
MBG	-200	-1.71%
DGC	-300	-1.32%
VCG	-100	-0.40%
CEO	0	0.00%
OCH	0	0.00%

下跌排名/股碼	漲跌 (VND)	漲跌%
VEF	-5600	-8.71%
QNS	-1100	-4.64%
NTC	-4300	-3.01%
CTR	-400	-1.24%
VIB	-100	-0.66%

\*備註：市值>5,000 億盾；成交值>15 億盾

市值排名/股碼	十億盾
VIC	312,875
VCB	248,866
VHM	236,187
VNM	168,914
BID	131,922

市值排名/股碼	十億盾
ACB	34,621
SHB	19,309
VCG	10,999
VCS	8,560
PVI	6,864

市值排名/股碼	十億盾
ACV	109,956
MCH	40,979
VEA	40,964
BSR	21,282
BCM	20,870

交易量排名/股碼	成交值	30 日均
ITA	20,389,520	3,815,425
FLC	13,983,870	10,576,927
TCB	13,648,160	3,459,130
DLG	11,972,080	7,606,387
EIB	10,716,710	226,450

交易量排名/股碼	成交值	30 日均
SHB	12,201,562	23,174,271
ACB	6,773,272	6,825,455
NVB	3,665,800	2,647,635
KLF	3,077,218	2,133,320
PVS	2,952,872	3,168,494

交易量排名/股碼	成交值	30 日均
DDV	12,902,100	2,610
LPB	1,784,834	3,181,635
VIB	1,374,414	1,928,032
BSR	1,249,700	2,408,981
MSR	709,783	50,690

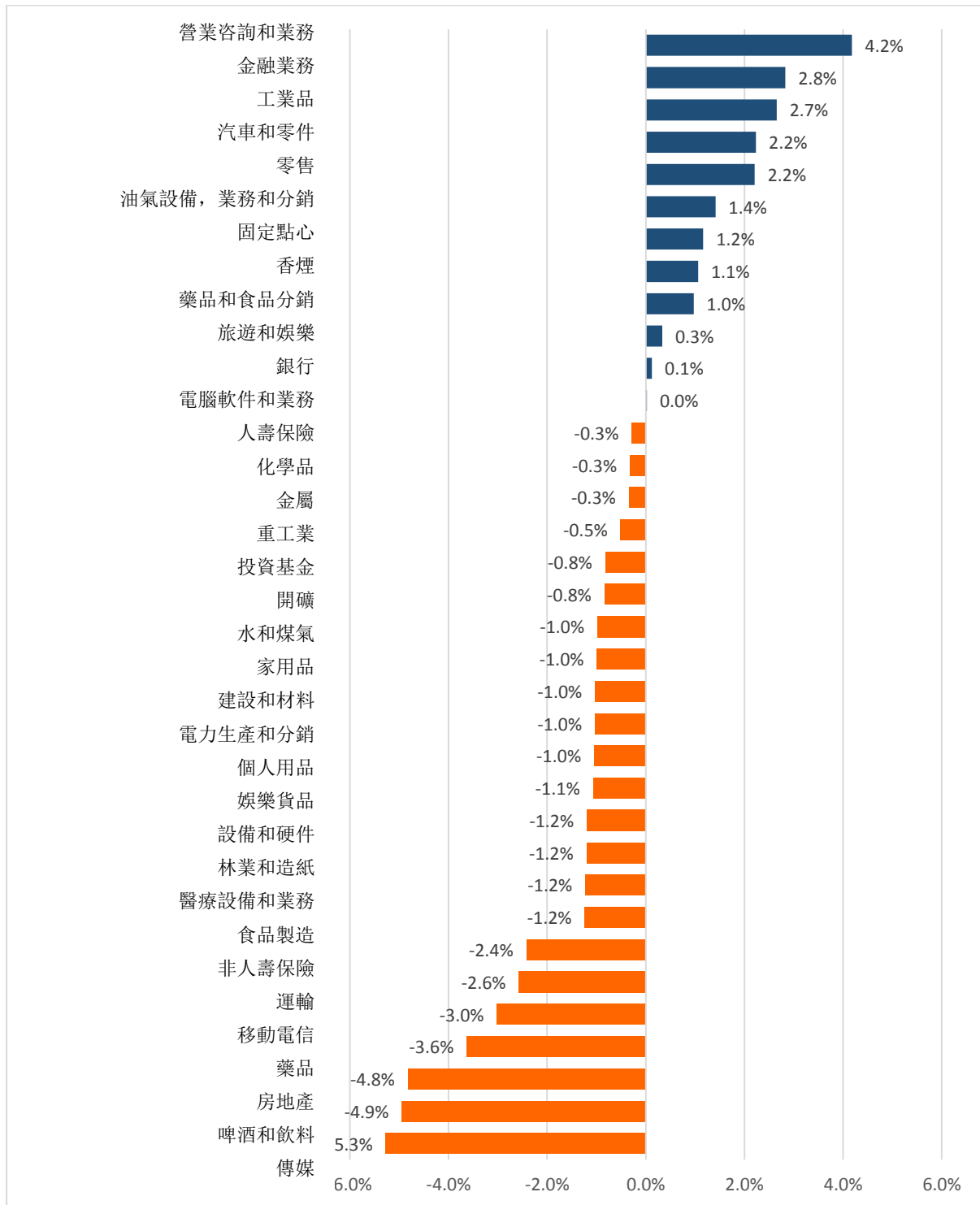
資料源: Bloomberg & Yuanta Research

資料源: Bloomberg & Yuanta Research

資料源: Bloomberg & Yuanta Research

We Create Fortune

## 各行業板塊的交易走勢

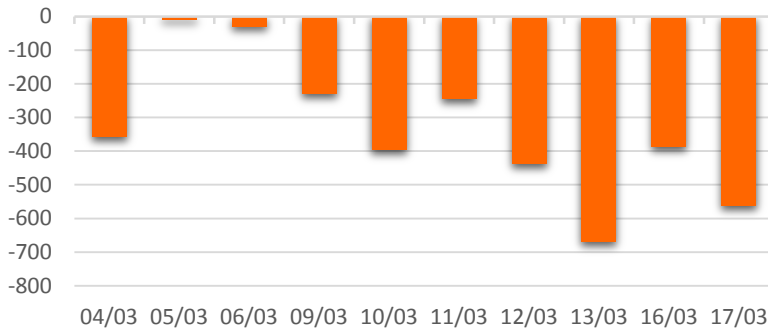


資料源: FinPro - YSVN

We Create Fortune

## 外資買進賣統計

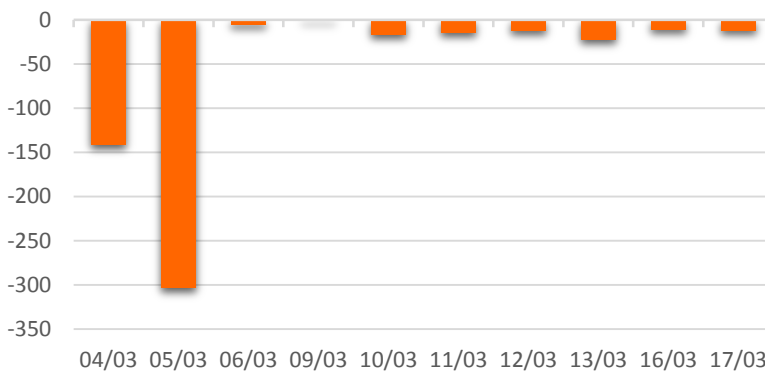
HSX 外資每日買/賣超



證券代碼	買超金額 (百萬盾)	證券代碼	賣超金額 (百萬盾)
<b>VCB</b>	8,048	<b>MSN</b>	102,630
<b>FPT</b>	5,717	<b>VNM</b>	66,965
<b>PHR</b>	1,136	<b>HPG</b>	51,927
<b>ITA</b>	927	<b>E1VFN30</b>	48,264
<b>TDM</b>	806	<b>VHM</b>	45,268

HSX 外資買/賣超的前 5 名

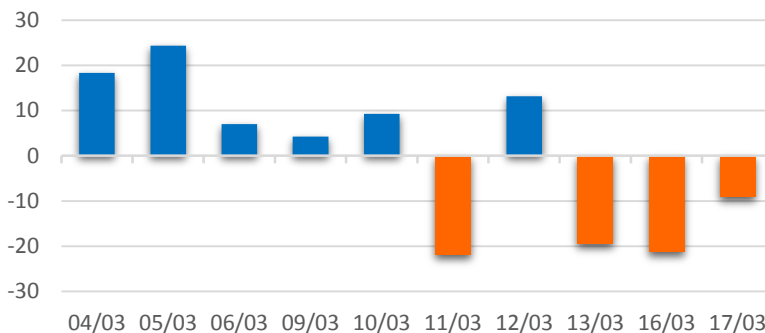
HNX 外資每日買/賣超



證券代碼	買超金額 (百萬盾)	證券代碼	賣超金額 (百萬盾)
<b>BVS</b>	351	<b>PVS</b>	7,288
<b>LAS</b>	228	<b>SHS</b>	2,680
<b>WCS</b>	197	<b>TIG</b>	1,094
<b>VCS</b>	111	<b>S55</b>	977
<b>EID</b>	92	<b>CSC</b>	288

HNX 外資買/賣超的前 5 名

UPCOM 外資每日買/賣超



證券代碼	買超金額 (百萬盾)	證券代碼	賣超金額 (百萬盾)
<b>KDF</b>	245	<b>QNS</b>	4,944
<b>CTR</b>	48	<b>VEA</b>	3,308
<b>HDM</b>	31	<b>ACV</b>	2,691
<b>MCH</b>	23	<b>MSR</b>	533
<b>TTD</b>	22	<b>SDK</b>	85

UPCOM 外資買/賣超的前 5 名

源: FiinPro - YSVN



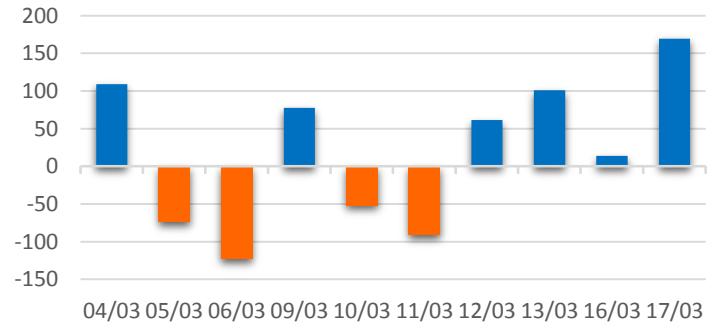
We Create **Fortune**

## 自營進出統計

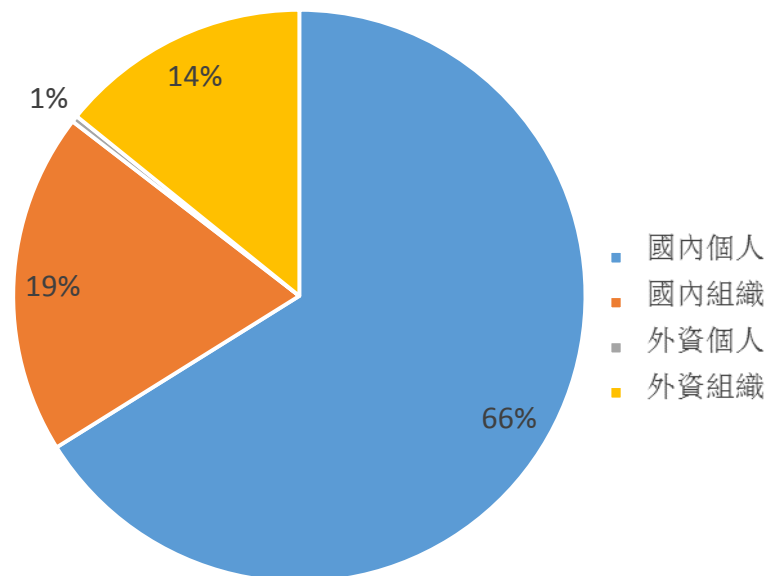
證券代碼	買超金額 (百萬盾)	證券代碼	賣超金額 (百萬盾)
MSN	140,808	MBB	69,208
E1VFN30	68,855	E1VFN30	20,921
FPT	17,681	FPT	19,878
CTG	16,299	VPB	10,027
VPB	11,973	TCB	6,445

券商自營交易最大前名

券商自營交易每日買/賣超  
(bil.VND)



## 越南證券市場投資人類別統計

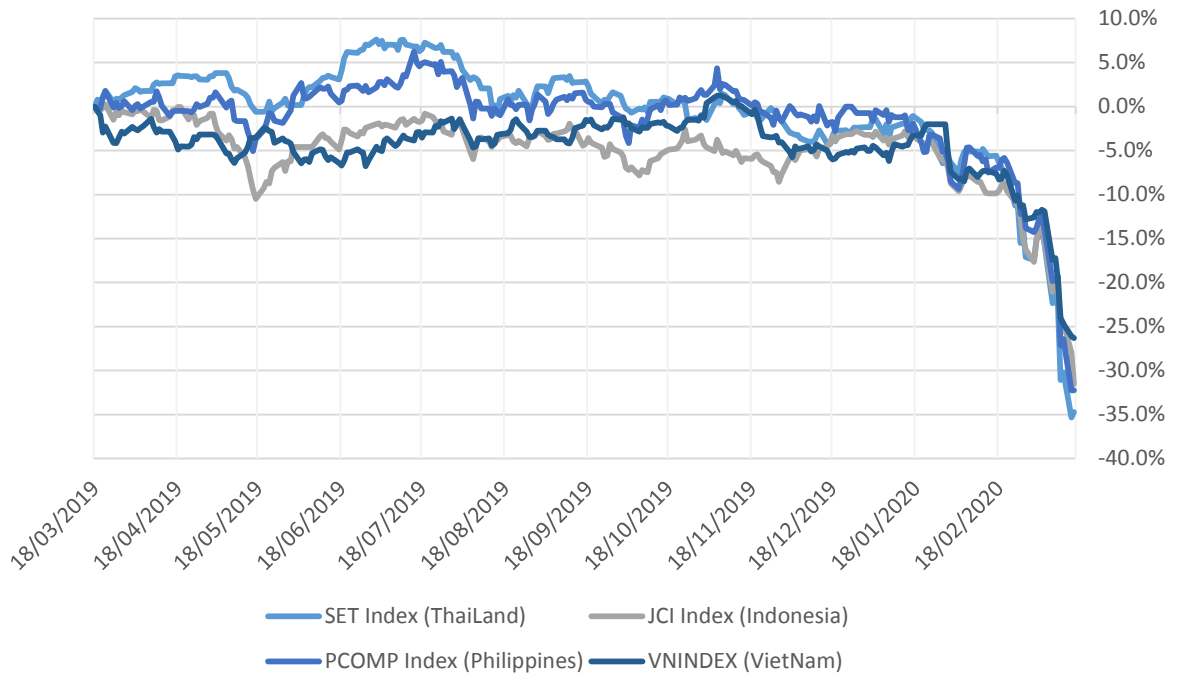


資料源: FinPro - YSVN



We Create Fortune

### 東南亞主要市場走勢比較

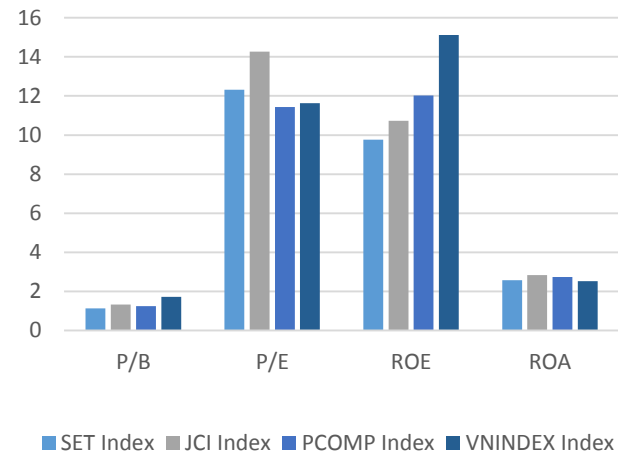


### 東南亞主要市場數據

		Thailand	Indonesia	Philippines	Vietnam
P/B		1.1x	1.3x	1.2x	1.7x
P/E		12.3x	13.5x	11.4x	11.6x
ROE	%	9.76	10.73	12.04	15.12
ROA	%	2.58	2.84	2.74	2.52
Vốn hóa	Tỷ USD	347.67	359.68	130.19	110.21
GTGD	Triệu USD	1.96	0.31	0.11	0.13
LS cổ tức	%	4.81	3.57	2.35	2.51

YSVN

源：  
B  
l  
o  
o  
m  
B  
e  
r  
g  
&





We Create **Fortune**

## 元大證券（越南）公司

### 個人客戶分析部

**Nguyễn Thế Minh**

研究分析經理

+84 28 3622 6868 ext 3826

minh.nguyen@yuanta.com.vn

**Lý Thị Hiền**

研究分析主管

+84 28 3622 6868 ext 3908

hien.ly@yuanta.com.vn

**Quách Đức Khánh**

高級分析專員

+84 28 3622 6868 ext 3833

khanh.quach@yuanta.com.vn

**Phạm Tấn Phát**

高級分析專員

+84 28 3622 6868 ext 3880

phat.pham@yuanta.com.vn

**Nguyễn Trịnh Ngọc Hồng**

分析專員

+84 28 3622 6868 ext 3832

hong.nguyen@yuanta.com.vn

### 個人客戶業務部

**Nguyễn Thanh Tùng**

總公司業務經理

+84 28 3622 6868 ext 3609

tung.nguyen@yuanta.com.vn

**Nguyễn Việt Quang**

河內分行經理

+84 28 3622 6868 ext 3404

quang.nguyen@yuanta.com.vn

**Võ Thị Thu Thủy**

平陽分行經理

+84 28 3622 6868 ext 3505

thuy.vo@yuanta.com.vn

**Nguyễn Mạnh Hoạt**

堤岸分行經理

+84 28 3622 6868 ext 3847

hoat.nguyen@yuanta.com.vn

**Bùi Quốc Phong**

同奈分行經理

+84 28 3622 6868

phong.bui@yuanta.com.vn

**Chung Kim Hoa**

華人客戶部經理

+84 28 3622 6868 ext 3828

hoa.chung@yuanta.com.vn

**Đinh Thị Thu Cúc**

頭頓分行經理

+84 28 3622 6868 ext 3203

cuc.dinh@yuanta.com.vn

**Võ Đình Tuấn**

峴港分行經理

+84 28 3622 6868 ext 3301

[tuun.vo@yuanta.com.vn](mailto:tuun.vo@yuanta.com.vn)

**Nguyễn Đức Hoàn**

河內南部營業中心經理

+84 28 3622 6868 ext 3409

hoan.nguyen@yuanta.com.vn



We Create **Fortune**

## Appendix A: Important Disclosures

### Analyst Certification

Each research analyst primarily responsible for the content of this research report, in whole or in part, certifies that with respect to each security or issuer that the analyst covered in this report: (1) all of the views expressed accurately reflect his or her personal views about those securities or issuers; and (2) no part of his or her compensation was, is, or will be, directly or indirectly, related to the specific recommendations or views expressed by that research analyst in the research report.

### Ratings Definitions

**BUY:** We have a positive outlook on the stock based on our expected absolute or relative return over the investment period. Our thesis is based on our analysis of the company's outlook, financial performance, catalysts, valuation and risk profile. We recommend investors add to their position.

**HOLD-Outperform:** In our view, the stock's fundamentals are relatively more attractive than peers at the current price. Our thesis is based on our analysis of the company's outlook, financial performance, catalysts, valuation and risk profile.

**HOLD-Underperform:** In our view, the stock's fundamentals are relatively less attractive than peers at the current price. Our thesis is based on our analysis of the company's outlook, financial performance, catalysts, valuation and risk profile.

**SELL:** We have a negative outlook on the stock based on our expected absolute or relative return over the investment period. Our thesis is based on our analysis of the company's outlook, financial performance, catalysts, valuation and risk profile. We recommend investors reduce their position.

**Under Review:** We actively follow the company, although our estimates, rating and target price are under review.

**Restricted:** The rating and target price have been suspended temporarily to comply with applicable regulations and/or Yuanta policies.

Note: Yuanta research coverage with a Target Price is based on an investment period of 12 months. Greater China Discovery Series coverage does not have a formal 12 month Target Price and the recommendation is based on an investment period specified by the analyst in the report.

### Global Disclaimer

© 2018 Yuanta. All rights reserved. The information in this report has been compiled from sources we believe to be reliable, but we do not hold ourselves responsible for its completeness or accuracy. It is not an offer to sell or solicitation of an offer to buy any securities. All opinions and estimates included in this report constitute our judgment as of this date and are subject to change without notice.

This report provides general information only. Neither the information nor any opinion expressed herein constitutes an offer or invitation to make an offer to buy or sell securities or other investments. This material is prepared for general circulation to clients and is not intended to provide tailored investment advice and does not take into account the individual financial situation and objectives of any specific person who may receive this report. Investors should seek financial advice regarding the appropriateness of investing in any securities, investments or investment strategies discussed or recommended in this report. The information contained in this report has been compiled from sources believed to be reliable but no representation or warranty, express or implied, is made as to its accuracy, completeness or correctness. This report is not (and should not be construed as) a solicitation to act as securities broker or dealer in any jurisdiction by any person or company that is not legally permitted to carry on such business in that jurisdiction.

Yuanta research is distributed in the United States only to Major U.S. Institutional Investors (as defined in Rule 15a-6 under the Securities Exchange Act of 1934, as amended and SEC staff interpretations thereof). All transactions by a US person in the securities mentioned in this report must be effected through a registered broker-dealer under Section 15 of the Securities Exchange Act of 1934, as amended. Yuanta research is distributed in Taiwan by Yuanta Securities Investment Consulting. Yuanta research is distributed in Hong Kong by Yuanta Securities (Hong Kong) Co. Limited, which is licensed in Hong Kong by the Securities and Futures Commission for regulated activities, including Type 4 regulated activity (advising on securities). In Hong Kong, this research report may not be redistributed, retransmitted or disclosed, in whole or in part or any form or manner, without the express written