

當日市場：VN-指數可能會接近 730-740 點

2020/03/19

市場走勢

市場指數	VNI	HNI	UPCOM
收盤	725.94	100.99	49.90
%日	-2.91%	-0.83%	-0.93%
%週	-5.63%	-0.91%	-2.00%
%月	-21.84%	-7.60%	-11.52%
%年	-27.88%	-8.24%	-12.61%

成交值(十億盾)

當日	4,077	589	138
日均量/週	4,601	605	259
日均量/月	4,168	712	330

外資進出

買進	607.02	5.42	2.37
賣出	1,082.97	25.76	28.74
買賣超	-475.96	-20.34	-26.36

市場漲跌家數

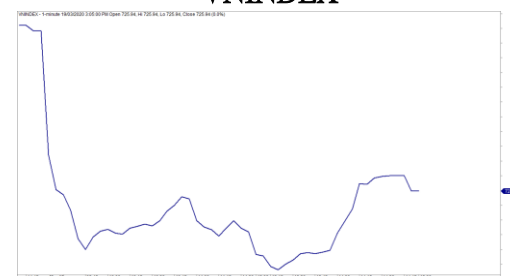
上漲	67	58	140
下跌	264	101	129
持平	61	214	634

市場指標

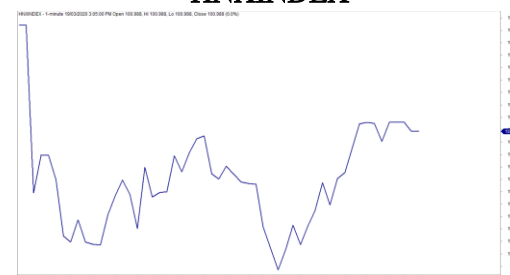
P/E	11.60	8.65	13.21
總市值 (兆盾)	2,609	194	741
股息殖利 率	3.16%	6.02%	5.43%

資料源: Bloomberg - YSVN

VNINDEX



HNXINDEX



市場走勢

Wall Street 的負面走勢對越南股市造成了負面影響。VN-Index 有時跌破 720 點，但低價的需求立即湧進市場，因此 VN-Index 收於 725.94 點，僅下跌了 2.91%。HNX-Index 下跌 0.84%，收於 100.99 點，而 Upcom-Index 也下跌 0.93%。三大市場的交易價值超過 3 兆 8,500 億盾。

儘管大幅下跌，但因支撐的需求仍然保持良好，這有助於縮小藍籌股的跌幅。在 VN30-Index 中，沒有跌停的股碼，其中飲食股和銀行股的賣壓最大，如：SAB (-6.6%)，VNM (-6.3%)，VCB (-4.8%)，CTG (-4.1%)，VPB (-3.5%) 等。相反，證券股仍然保持良好的交易，如 SSI 保持參考水平，HCM (+1.1%)。

投機性的現金流吃謹慎的態度，因最近強勁上漲的股碼如 HQC，HAI，FIT，FLC，HHS 等均跌停。

外資賣超 5,220 億越南盾。集中拋售 MSN (828 億盾)，HPG (784 億盾) 和 VNM (631 億盾)。相反，外資已購買 ETF SSIAM VNFIN LEAD (代碼：FUESSEVFL) 超過 2,024 億盾。

市場短期觀點

我們認為市場可以恢復到 VN-Index 的 730-740 點的價格範圍。同時，仙股的拋售壓力趨於增加，因此現金流可能會轉向大型股和中型股。積極的是，不再像之前幾盤的強勁拋售壓力。此外，股票比重略有上漲，表明短期策略仍是持有或以低比例購買新股。

我們的趨勢指標系統在兩個主要指數上維持的短期下跌趨勢，VN-Index 和 HNX-Index 的阻力位分別為 773.96 點和 106.32 點。因此，我們建議短期投資者可以遠離市場，而在看跌交易時段不要拋售股票。同時，投資者可以繼續持有之前觸底的股票，如果超過 80% 的股票未跌破 T + 2 和 T + 4 的底部。

建議短線投資比重：18% 股票/82% 現金。

(股票趨勢追蹤圖在下一頁內更新)



We Create Fortune

### 技術分析圖



指數技術分析圖 VN-Index



指數技術分析圖 HNX-Index

指數	短期趨勢	中期趨勢	阻力區 1	阻力區 2	支撐區 1	支撐區 2
VN-Index	下跌	下跌	997	1,000	988	953
HNX-Index	下跌	下跌	106	108	99	90
VN30	下跌	下跌	895	935	877	863
VNMidcaps	下跌	下跌	992	1,030	969	963
VNSmallcaps	下跌	下跌	835	845	822	804

We Create Fortune

## 股票趨勢追蹤表

股票	價格	短期趨勢	中期趨勢	短期買進價格	短期停損	暫計短期利潤%	短期訊號	中期買進價格	中期停損	暫計中期利潤%	中期訊號
AAA	10.55	上漲	下跌	11.15	10.02	-5.38%		12.35	11.21	-9.22%	賣出
ACB	21.10	下跌	下跌		23.48			24.00	23.02	-4.07%	賣出
ACV	48.50	下跌	下跌		59.18				65.25		
ANV	15.75	下跌	下跌		17.21				20.46		
ASM	4.95	下跌	下跌		5.56				6.48		
BFC	11.20	下跌	上漲		11.87			12.25	10.54	-8.57%	
BID	33.40	下跌	下跌		37.10				52.91		
BMP	36.05	下跌	下跌		38.96				45.49		
BSR	6.40	下跌	下跌		7.59				8.84		
BVH	37.10	下跌	下跌		43.22				62.61		
BWE	19.10	下跌	下跌		20.35				22.61		
CEO	6.90	下跌	下跌		7.55				9.26		
CII	19.70	下跌	下跌		21.85				24.91		
CMG	23.20	下跌	下跌		25.77				34.69		
CMX	10.60	下跌	上漲		12.22			13.50	9.24	-21.48%	
CSM	14.00	下跌	上漲		15.23			12.25	13.53	14.29%	
CTD	53.00	下跌	下跌		60.24			64.20	56.00	-12.77%	賣出
CTG	20.10	下跌	下跌		23.05			23.55	24.15	2.55%	賣出
CTR	31.80	下跌	下跌		37.22			49.70	40.69	-18.12%	賣出
CVT	15.95	下跌	下跌		16.32				21.12		
DCM	5.95	上漲	上漲	5.60	5.33	6.25%		6.18	5.63	-3.72%	賣出
DGC	22.50	下跌	下跌		23.54				26.66		
DGW	19.40	下跌	下跌		23.06			25.20	24.11	-4.34%	賣出
DHA	29.30	下跌	下跌		31.49				32.52		
DHC	34.00	下跌	下跌		38.41			37.70	36.02	-4.45%	
DHG	77.00	下跌	下跌		87.69			99.50	88.63	-10.93%	賣出
DIG	11.60	下跌	下跌		12.40			12.55	11.62	-7.40%	
DPG	25.70	下跌	下跌		27.35				32.83		
DPM	12.05	上漲	下跌	12.05	11.96	0.00%	買進		12.75		
DPR	36.10	下跌	下跌		36.97			41.30	36.21	-12.32%	賣出
DQC	16.20	上漲	上漲	13.95	15.18	16.13%			15.72		
DRC	17.75	下跌	下跌		19.88				25.05		
DXG	10.65	下跌	下跌		12.08				13.70		
EIB	15.65	下跌	下跌		17.23			18.40	16.46	-10.54%	賣出

We Create Fortune

FCN	7.45	下跌	下跌		7.63				10.51		
FMC	19.40	下跌	下跌		20.81				25.36		
FPT	47.70	下跌	下跌		51.77				56.69		
GAS	55.30	下跌	下跌		63.73				89.67		
GEX	14.20	上漲	下跌	14.60	13.19	-2.74%			19.54		
GIL	16.95	上漲	下跌	17.20	14.93	-1.45%		18.90	17.41	-7.89%	賣出
GMD	16.90	下跌	下跌		17.16				21.10		
GTN	13.10	下跌	下跌		15.12				19.23		
GVR	9.80	下跌	下跌		11.73				12.77		
HAG	2.98	下跌	下跌		3.28				3.78		
HAX	10.55	下跌	下跌		11.88				14.64		
HBC	8.00	下跌	下跌		8.72				12.07		
HCM	13.95	下跌	下跌		15.16				20.42		
HDB	20.90	下跌	下跌		24.03			29.95	25.76	-13.99%	賣出
HDC	15.30	下跌	下跌		16.68				23.28		
HDG	19.00	下跌	下跌		21.69				29.65		
HNG	12.80	下跌	下跌		13.36				14.51		
HPG	19.15	下跌	下跌		20.59				25.00		
HSG	5.94	下跌	下跌		6.53			7.75	7.52	-2.99%	賣出
HT1	11.85	下跌	下跌		13.40			16.90	13.91	-17.69%	賣出
HUT	2.00	上漲	下跌	2.00	1.99	0.00%	買進		2.43		
HVN	19.90	下跌	下跌		22.70				28.02		
KBC	11.30	下跌	下跌		13.23				15.94		
KDH	21.00	下跌	下跌		21.91				26.24		
KSB	14.80	下跌	下跌		16.98			19.65	17.18	-12.59%	賣出
LCG	5.05	下跌	下跌		5.64				7.50		
LDG	6.15	上漲	下跌	6.66	5.97	-7.66%			7.48		
LHG	12.05	下跌	下跌		12.62				16.07		
LPB	6.80	下跌	下跌		8.04			7.40	6.90	-6.77%	
MBB	16.10	下跌	下跌		17.97				22.55		
MPC	20.40	下跌	上漲		20.47			24.10	17.84	-15.35%	
MSN	49.20	下跌	下跌		53.47				56.41		
MSR	15.20	上漲	下跌	15.00	14.16	1.33%			16.05		
MWG	75.60	下跌	下跌		83.93				115.75		
NDN	14.50	下跌	下跌		14.93				16.36		
NKG	6.00	下跌	下跌		6.60				9.51		
NLG	21.00	下跌	下跌		23.77				27.39		
NT2	17.85	下跌	下跌		18.10			20.55	18.73	-8.88%	賣出
NTL	17.00	上漲	下跌	17.50	15.04	-2.86%			22.81		

We Create Fortune

NVL	51.00	下跌	下跌		53.37				57.76		
OIL	6.50	下跌	下跌		6.70				8.11		
PAC	20.70	下跌	下跌		21.79				25.22		
PC1	11.55	下跌	下跌		12.64				17.12		
PDR	25.20	下跌	上漲		26.21			29.00	25.19	-13.10%	
PHR	41.00	下跌	上漲		45.03			47.20	38.94	-13.14%	
PLX	40.10	上漲	下跌	42.10	37.06	-4.75%			55.37		
PNJ	54.40	下跌	下跌		61.25				88.64		
POW	8.47	下跌	下跌		9.37				11.22		
PVT	8.50	下跌	下跌		9.78				13.84		
PPC	22.90	下跌	下跌		24.23			28.40	24.97	-12.09%	賣出
PTB	40.20	下跌	下跌		48.05				68.86		
PVB	10.60	下跌	下跌		11.66				17.58		
PVD	8.20	下跌	下跌		10.16				14.16		
PVI	27.00	下跌	下跌	30.80	27.49	-10.76%	賣出		33.18		
PVS	10.40	下跌	下跌		12.39				17.60		
PXS	3.40	下跌	下跌		4.13				5.74		
QNS	22.00	下跌	下跌		24.20				28.22		
REE	29.80	上漲	下跌	29.90	28.05	-0.33%			34.93		
SAB	127.00	下跌	下跌		157.78				192.12		
SAM	9.30	下跌	上漲		9.93			7.40	8.90	25.68%	
SCR	4.25	上漲	下跌	4.38	3.81	-2.97%			5.86		
SHI	8.38	下跌	上漲		8.47			6.99	8.30	19.89%	賣出
SJS	18.00	下跌	上漲		18.47			17.00	16.65	5.88%	
SKG	9.44	下跌	下跌		10.15				12.01		
SSI	13.70	下跌	下跌		14.67				18.47		
STB	9.75	下跌	下跌		11.12			10.20	10.85	6.35%	賣出
TCB	17.25	下跌	下跌		19.37				23.81		
TCM	13.50	下跌	下跌		15.35				21.05		
TDH	6.90	下跌	下跌		7.80				10.57		
TLH	2.93	下跌	下跌		3.18				3.80		
TNG	12.00	下跌	下跌		13.66			15.50	13.32	-14.04%	
VCB	66.00	下跌	下跌		72.50				91.92		
VCG	24.90	下跌	下跌		25.80				26.09		
VCS	57.00	下跌	下跌		59.93				77.55		
VGC	15.20	下跌	下跌		16.95				18.80		
VGT	7.50	下跌	下跌		8.01			9.10	7.69	-15.44%	賣出
VHC	24.05	下跌	下跌		27.02				37.71		
VHM	68.50	下跌	下跌		75.50				88.68		

We Create Fortune

VIB	14.70	下跌	下跌		16.64			17.70	16.76	-5.29%	賣出
VIC	88.70	下跌	下跌		96.85				111.22		
VIP	4.30	下跌	下跌		4.59			5.54	4.93	-11.08%	賣出
VJC	98.00	下跌	下跌		106.24				134.24		
VND	12.95	上漲	下跌	14.40	12.67	-10.07%			14.82		
VNG	14.00	下跌	下跌		14.23				18.07		
VNM	89.00	下跌	下跌		102.39				114.54		
VPB	20.80	下跌	下跌		23.49			21.90	24.70	12.77%	賣出
VPI	41.65	下跌	上漲		41.91			41.30	40.58	0.85%	
VRC	6.35	上漲	下跌	6.01	5.10	5.66%			9.77		
VRE	21.90	下跌	下跌		24.26				32.30		
VSC	20.60	下跌	下跌		21.83				26.96		

### LARGECAPS 大型股票趨勢追蹤表

股票	價格	短期趨勢	中期趨勢	短期買進價格	短期停損	暫計短期利潤%	短期訊號	中期買進價格	中期停損	暫計中期利潤%	中期訊號
ACB	21.10	下跌	下跌		23.48			24.00	23.02	-4.07%	賣出
BID	33.40	下跌	下跌		37.10				52.91		
BSR	6.40	下跌	下跌		7.59				8.84		
BVH	37.10	下跌	下跌		43.22				62.61		
CTG	20.10	下跌	下跌		23.05			23.55	24.15	2.55%	賣出
FPT	47.70	下跌	下跌		51.77				56.69		
GAS	55.30	下跌	下跌		63.73				89.67		
GEX	14.20	上漲	下跌	14.60	13.19	-2.74%			19.54		
GVR	9.80	下跌	下跌		11.73				12.77		
HDB	20.90	下跌	下跌		24.03			29.95	25.76	-13.99%	賣出
HNG	12.80	下跌	下跌		13.36				14.51		
HPG	19.15	下跌	下跌		20.59				25.00		
HVN	19.90	下跌	下跌		22.70				28.02		
KDH	21.00	下跌	下跌		21.91				26.24		
MBB	16.10	下跌	下跌		17.97				22.55		
MSN	49.20	下跌	下跌		53.47				56.41		
MWG	75.60	下跌	下跌		83.93				115.75		
NVL	51.00	下跌	下跌		53.37				57.76		
OIL	6.50	下跌	下跌		6.70				8.11		
PLX	40.10	上漲	下跌	42.10	37.06	-4.75%			55.37		
PNJ	54.40	下跌	下跌		61.25				88.64		

We Create Fortune

POW	8.47	下跌	下跌		9.37				11.22		
QNS	22.00	下跌	下跌		24.20				28.22		
REE	29.80	上漲	下跌	29.90	28.05	-0.33%			34.93		
ROS	5.63	下跌	下跌		5.85				11.45		
SBT	14.95	下跌	下跌		16.50			17.50	20.07	14.66%	賣出
SSI	13.70	下跌	下跌		14.67				18.47		
STB	9.75	下跌	下跌		11.12			10.20	10.85	6.35%	賣出
TCB	17.25	下跌	下跌		19.37				23.81		
TPB	21.30	下跌	下跌		21.46				23.94		
VCB	66.00	下跌	下跌		72.50				91.92		
VCG	24.90	下跌	下跌		25.80				26.09		
VCS	57.00	下跌	下跌		59.93				77.55		
VEA	30.50	下跌	下跌		32.94				59.45		
VGI	21.80	下跌	下跌		24.76			28.30	24.29	-14.18%	賣出
VHM	68.50	下跌	下跌		75.50				88.68		
VIB	14.70	下跌	下跌		16.64			15.00	16.76	11.73%	賣出
VIC	88.70	下跌	下跌		96.85				111.22		
VJC	98.00	下跌	下跌		106.24				134.24		
VNM	89.00	下跌	下跌		102.39				114.54		
VPB	20.80	下跌	下跌		23.49			21.90	24.70	12.77%	賣出
VRE	21.90	下跌	下跌		24.26				32.30		

### MIDCAPS 中型股票趨勢追蹤表

股票	價格	短期趨勢	中期趨勢	短期買進價格	短期停損	暫計短期利潤%	短期訊號	中期買進價格	中期停損	暫計中期利潤%	中期訊號
AAA	11.00	上漲	下跌	11.15	9.94	-1.35%		13.30	11.21	-15.70%	賣出
ANV	16.00	下跌	下跌		17.21				20.46		
ASM	5.14	下跌	下跌		5.56				6.48		
BMI	17.60	下跌	下跌		19.54				25.11		
BMP	36.80	下跌	下跌		38.96				45.49		
BWE	19.10	下跌	下跌		20.35				22.61		
CEO	7.00	下跌	下跌		7.55				9.26		
CII	21.00	下跌	下跌		21.85				24.91		
CRE	15.60	下跌	下跌		18.17				23.60		
CTI	21.80	上漲	下跌	22.20	20.69	-1.80%			23.07		
CTR	32.60	下跌	下跌		37.22			43.70	40.69	-6.88%	賣出

We Create Fortune

D2D	50.50	下跌	上漲		53.20			64.00	47.92	-21.09%	賣出
DBD	45.90	下跌	下跌		48.50				54.53		
DCM	5.80	上漲	上漲	5.60	5.12	3.57%		6.18	5.63	-6.15%	賣出
DGW	20.60	下跌	下跌		23.06			25.20	24.11	-4.34%	賣出
DHC	34.90	下跌	下跌		39.21			37.70	36.02	-4.45%	
DIG	11.70	下跌	上漲		12.40			13.20	11.62	-11.36%	
DPG	26.45	下跌	下跌		27.35				32.83		
DPM	11.85	下跌	下跌		11.96				12.75		
DRC	18.30	下跌	下跌		19.88				25.05		
DXG	10.90	下跌	下跌		12.08				13.70		
E1VFN30	11.51	下跌	下跌		12.37				15.18		
FCN	7.49	下跌	下跌		7.63				10.51		
FLC	3.89	上漲	下跌		3.86				4.50		
GEG	20.95	下跌	下跌		22.26				24.79		
GMD	16.95	下跌	下跌		17.16				21.10		
GTN	13.80	下跌	下跌		15.12				19.23		
HAG	3.03	下跌	下跌		3.28				3.78		
HBC	7.90	下跌	下跌		8.72				12.07		
HCM	13.80	下跌	下跌		15.16				20.42		
HDC	15.60	下跌	下跌		16.68				23.28		
HDG	19.80	下跌	下跌		21.69				29.65		
HPX	27.75	上漲	#N/A		27.75			35.30	#N/A	#N/A	
HSG	6.16	下跌	下跌		6.53			7.75	7.52	-2.99%	賣出
HT1	12.30	下跌	下跌		13.40			16.90	13.91	-17.69%	賣出
HTM	13.00	上漲	下跌	12.50	8.83	4.00%		20.00	15.34	-23.28%	賣出
IBC	20.90	上漲	下跌	20.80	20.12	0.48%			21.22		
IDI	3.95	下跌	下跌		4.13				4.85		
IJC	10.00	下跌	下跌		10.78				15.20		
ITA	2.20	下跌	下跌		2.21				2.57		
KBC	11.60	下跌	下跌		13.26				15.94		
KDC	16.50	下跌	下跌		17.49				19.95		
KOS	28.30	下跌	上漲		28.51			26.30	26.55	7.60%	
KSB	15.20	下跌	下跌		16.98			19.10	17.18	-10.08%	賣出
LDG	6.20	上漲	下跌	6.66	5.97	-6.91%			7.48		
LPB	6.90	下跌	上漲		8.04			7.40	6.90	-6.76%	
MBG	10.90	下跌	下跌		14.25				25.96		
MBS	8.60	下跌	下跌		9.97				12.76		
MPC	20.30	下跌	上漲		20.47			24.10	17.84	-15.77%	

We Create Fortune

NBB	19.75	上漲	下跌	20.05	17.99	-1.50%		21.34		
NKG	6.00	下跌	下跌		6.60			9.51		
NLG	21.40	下跌	下跌		23.77			27.39		
NT2	17.05	下跌	下跌		18.10		20.55	18.73	-8.88%	賣出
NTL	17.50	上漲	下跌		16.83			22.81		
NVB	8.80	下跌	上漲		9.11		8.50	8.62	3.53%	
OGC	3.00	下跌	下跌		3.20			3.70		
PC1	11.70	下跌	下跌		12.64			17.12		
PDR	25.20	下跌	上漲		26.21		23.59	25.19	6.80%	
PHR	41.70	下跌	上漲		45.03		47.20	38.94	-11.65%	
PPC	23.50	下跌	下跌		24.23		28.40	24.97	-12.09%	賣出
PTB	43.20	下跌	下跌		48.05			68.86		
PVD	8.70	下跌	下跌		10.16			14.16		
PVI	29.30	上漲	下跌	30.80	27.49	-4.87%		33.18		
PVS	10.60	下跌	下跌		12.39			17.60		
PVT	8.88	下跌	下跌		9.78			13.84		
QCG	10.20	上漲	上漲	4.00	8.78	155.00%	4.28	4.40	138.32%	
SCR	4.38	上漲	下跌		4.30			5.86		
SGP	5.40	下跌	下跌		5.67			7.68		
SHB	11.90	下跌	上漲		12.10		7.10	9.06	67.61%	
SHS	6.80	下跌	下跌		7.51		7.90	7.28	-7.83%	賣出
SZC	14.70	下跌	下跌		15.98		17.85	14.73	-17.46%	賣出
TCH	24.20	下跌	下跌		25.30			38.78		
TCM	13.80	下跌	下跌		15.35			21.05		
TDH	7.10	下跌	下跌		7.80			10.57		
TNG	12.70	下跌	下跌		13.66		15.50	13.32	-14.04%	
TTB	2.91	下跌	下跌		3.11			5.31		
VGC	16.10	下跌	下跌		16.95			18.80		
VGT	7.50	下跌	下跌		8.01		9.10	7.69	-15.44%	賣出
VHC	24.70	下跌	下跌		27.02			37.71		
VND	13.00	上漲	下跌	14.40	12.67	-9.72%		14.82		
VNG	14.05	下跌	下跌		14.23			18.07		
VPI	41.50	下跌	上漲		41.91		41.30	40.58	0.48%	

We Create Fortune

## SMALLCAPS 小型股票趨勢追蹤表

股票	價格	短期趨勢	中期趨勢	短期買進價格	短期停損	暫計短期利潤%	短期訊號	中期買進價格	中期停損	暫計中期利潤%	中期訊號
AAV	4.70	下跌	下跌		5.41				7.88		
AGR	2.88	下跌	下跌		3.06				3.76		
AMD	4.84	上漲	上漲	2.35	4.76	105.96%		3.06	1.94	58.17%	
APG	8.30	下跌	下跌		9.41			9.90	9.37	-5.31%	賣出
ART	3.10	上漲	上漲	3.10	2.76	0.00%		2.30	2.12	34.78%	
BCG	5.44	下跌	下跌		6.27				7.24		
C4G	4.30	下跌	下跌		4.85				6.94		
C69	4.80	下跌	下跌		5.97				10.52		
CCL	5.09	下跌	下跌		5.71				7.40		
CVT	15.95	下跌	下跌		16.32				21.12		
DAH	8.36	下跌	下跌		9.01				10.27		
DLG	1.80	上漲	下跌	1.93	1.64	-6.74%			2.21		
DRH	4.77	下跌	上漲		5.01			4.70	4.74	1.49%	
DTD	10.00	下跌	下跌		11.09			12.40	10.14	-18.21%	賣出
EVG	2.41	下跌	下跌		2.53				2.73		
FIT	6.90	上漲	下跌	7.00	6.42	-1.43%			9.11		
FTM	1.68	下跌	下跌		1.76				2.92		
FUESS V50	10.30	下跌	下跌		10.95				12.88		
GKM	15.50	下跌	上漲	15.00	15.66	4.40%	賣出	14.90	14.87	4.03%	
HAH	8.86	下跌	下跌		9.72				11.79		
HAI	4.54	上漲	上漲	3.04	4.32	49.34%		3.34	2.09	35.93%	
HAR	2.90	上漲	下跌	3.07	2.67	-5.54%			4.02		
HDA	7.00	下跌	下跌		7.37				9.03		
HHP	12.80	上漲	上漲	13.80	12.49	-7.25%		13.20	11.66	-3.03%	
HHS	3.76	下跌	下跌		4.32			3.36	4.15	23.53%	賣出
HID	2.78	下跌	上漲		3.13			2.63	2.30	5.70%	
HII	13.10	下跌	上漲		13.58			11.00	11.88	19.09%	
HQC	1.29	上漲	上漲	1.15	1.23	12.17%		1.15	0.89	12.17%	
HSL	4.80	下跌	下跌		4.99				7.15		
HUT	2.00	上漲	下跌	2.00	1.99	0.00%	買進		2.43		
HVG	5.93	下跌	下跌		6.66				8.43		
HVH	8.60	下跌	下跌		9.86				13.59		
IDJ	15.60	下跌	上漲		16.43			7.20	12.83	116.67%	賣出

We Create Fortune

JVC	2.94	下跌	下跌		3.33				3.79		
KLF	1.90	上漲	上漲	1.60	1.74	18.75%		1.50	1.33	26.67%	
LCG	5.05	下跌	下跌		5.64				7.50		
LGL	4.73	下跌	下跌		5.39				7.04		
LHG	12.05	下跌	下跌		12.62				16.07		
LMH	1.48	下跌	下跌		1.71				3.88		
MST	4.70	下跌	下跌		5.55			3.40	5.47	60.93%	賣出
NDN	14.50	下跌	下跌		14.93				16.36		
PHC	9.90	下跌	下跌		10.51				11.50		
PLP	7.55	下跌	下跌	10.05	9.60	-4.52%	賣出		10.52		
PVB	10.60	下跌	下跌		11.66				17.58		
PVC	4.90	下跌	下跌		5.47				6.78		
PVX	0.90	下跌	下跌		1.07				1.29		
PXL	8.00	上漲	上漲	8.10	7.37	-1.23%		6.70	6.88	19.40%	
SHI	8.38	下跌	上漲		8.47			5.77	8.30	45.36%	賣出
SJF	1.40	上漲	下跌	1.50	1.31	-6.67%			2.05		
SPP	1.30	下跌	下跌		1.48				2.01		
TDC	7.04	下跌	下跌		7.79				8.84		
TIG	5.20	下跌	下跌		6.25			3.20	5.94	85.76%	
TLH	2.93	下跌	下跌		3.18				3.80		
TNA	14.80	下跌	下跌		16.99				21.92		
TNI	10.10	下跌	上漲		10.19			10.90	9.99	-7.34%	賣出
TSC	2.30	上漲	下跌	2.31	2.13	-0.43%			2.89		
TTF	2.49	下跌	上漲		2.71			2.85	2.40	-12.63%	
TTH	2.30	下跌	下跌		2.41				2.88		
TVC	28.30	下跌	上漲		30.17			14.30	26.65	97.90%	
VC3	15.40	下跌	下跌		15.82				17.32		
VCR	9.30	下跌	上漲		10.56			12.90	7.61	-27.91%	
VNA	2.30	下跌	下跌		2.56				3.80		
VNE	3.55	下跌	上漲		3.77			3.85	3.41	-7.79%	
VRC	6.35	上漲	下跌	6.01	5.10	5.66%			9.77		



We Create Fortune

胡志明市交易所 (HSX)

	收盤	漲跌%
VNI	725.94	-2.91%
VN30	679.55	-3.01%
VN Mid	745.98	-1.86%
VN Small	653.83	-2.12%

河內交易所 (HSX)

	收盤	漲跌%
HNI	100.99	-0.83%
HN30	182.81	-0.95%
VNX AllSh	659.12	-2.69%

UPCOM 市場 (UPCoM)

	收盤	漲跌%
UPCoM	49.9	-0.93%

外資交易	成交值(十億盾)
買進	607.02
賣出	1082.97
買超/賣超	-475.96

外資交易	成交值(十億盾)
買進	5.42
賣出	25.76
買超/賣超	-20.34

外資交易	成交值(十億盾)
買進	2.37
賣出	28.74
買超/賣超	-26.36

上漲排名/股碼	漲跌 (VND)	漲跌%
ROS	360	6.83%
DBC	1100	6.29%
NT2	800	4.69%
TIX	1100	3.70%
STK	450	3.02%

上漲排名/股碼	漲跌 (VND)	漲跌%
HUT	100	5.26%
L14	1100	2.25%
VC3	0	0.00%
VCG	0	0.00%
TAR	-100	-0.31%

上漲排名/股碼	漲跌 (VND)	漲跌%
BDT	2000	13.79%
NTC	2700	1.99%
OIL	100	1.56%
MPC	300	1.49%
TBD	0	0.00%

下跌排名/股碼	漲跌 (VND)	漲跌%
HAI	-340	-6.97%
QCG	-710	-6.96%
PTB	-3000	-6.94%
FLC	-270	-6.94%
HHS	-280	-6.93%

下跌排名/股碼	漲跌 (VND)	漲跌%
PVI	-2300	-7.85%
TNG	-700	-5.51%
NVB	-300	-3.41%
AMV	-300	-2.17%
PVS	-200	-1.89%

下跌排名/股碼	漲跌 (VND)	漲跌%
ACV	-2700	-5.27%
BSR	-300	-4.48%
CTR	-900	-2.75%
QNS	-600	-2.65%
VIB	-400	-2.65%

\*備註：市值>5,000 億盾；成交值>15 億盾

市值排名/股碼	十億盾
VIC	301,036
VCB	257,025
VHM	228,621
VNM	165,431
BID	138,961

市值排名/股碼	十億盾
ACB	35,118
SHB	20,889
VCG	10,999
VCS	9,216
PVI	6,771

市值排名/股碼	十億盾
ACV	111,438
VEA	40,974
MCH	40,958
BCM	21,522
BSR	20,863

交易量排名/股碼	成交值	30 日均
HQC	36,623,810	8,419,697
AMD	35,482,420	5,868,620
HAI	23,317,670	6,847,054
FUESSVFL	20,123,940	13,590
FLC	19,550,320	12,060,599

交易量排名/股碼	成交值	30 日均
KLF	29,773,530	3,636,244
ART	10,912,644	3,325,886
HUT	8,699,732	2,692,567
ACB	8,183,927	6,846,738
PVX	6,495,460	1,408,867

交易量排名/股碼	成交值	30 日均
BSR	3,181,479	2,758,425
LPB	1,682,093	3,347,554
VIB	830,288	1,892,769
BAB	507,600	2,786
G36	434,600	455,735

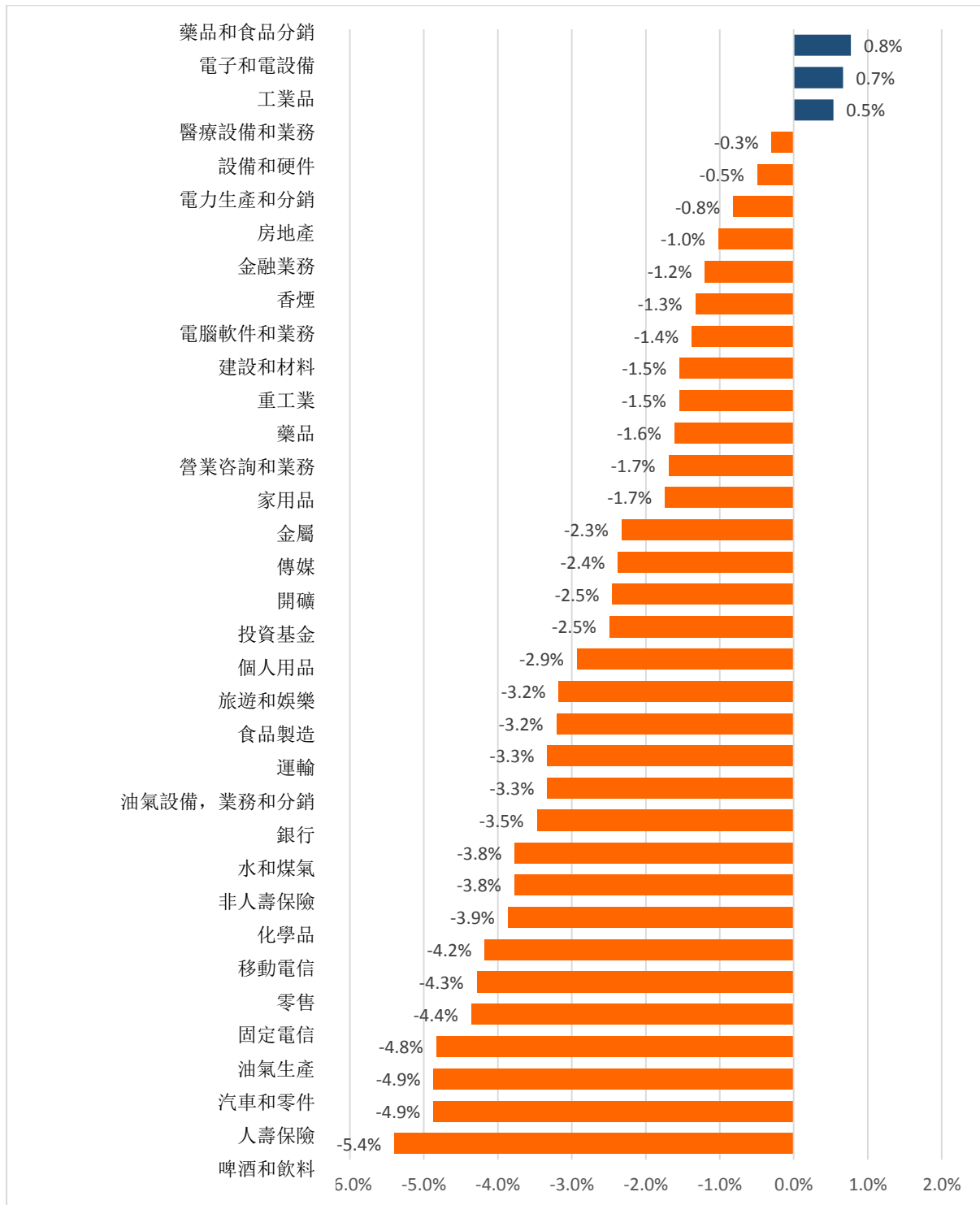
資料源: Bloomberg & Yuanta Research

資料源: Bloomberg & Yuanta Research

資料源: Bloomberg & Yuanta Research

We Create Fortune

## 各行業板塊的交易走勢



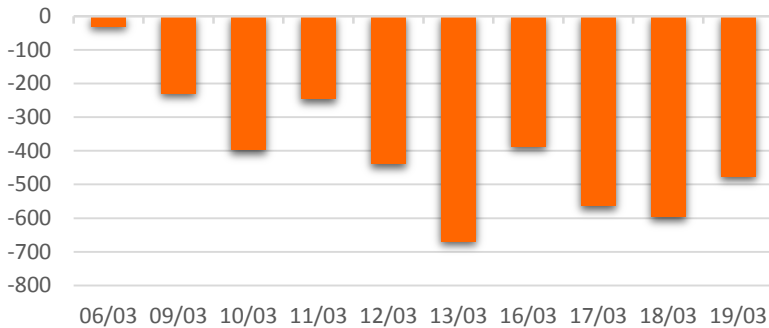
資料源: FinPro - YSVN



We Create Fortune

## 外資買進賣統計

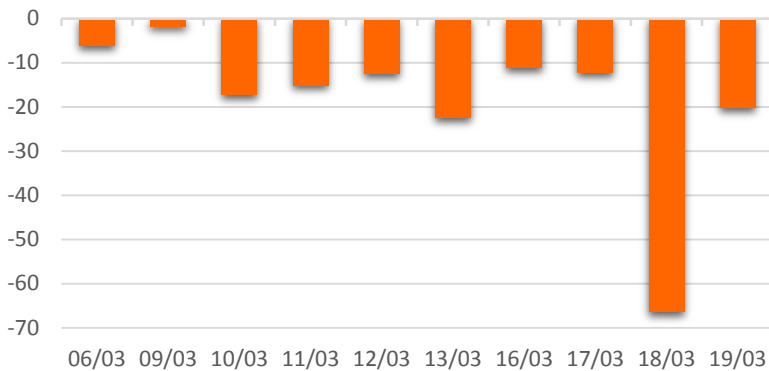
### HSX 外資每日買/賣超



證券代碼	買超金額 (百萬盾)	證券代碼	賣超金額 (百萬盾)
FUESSVFL	202,431	MSN	82,860
SCS	2,843	HPG	78,434
CTG	1,523	VNM	63,188
KDH	1,179	VHM	58,197
PHR	807	E1VFN30	56,550

HSX 外資買/賣超的前 5 名

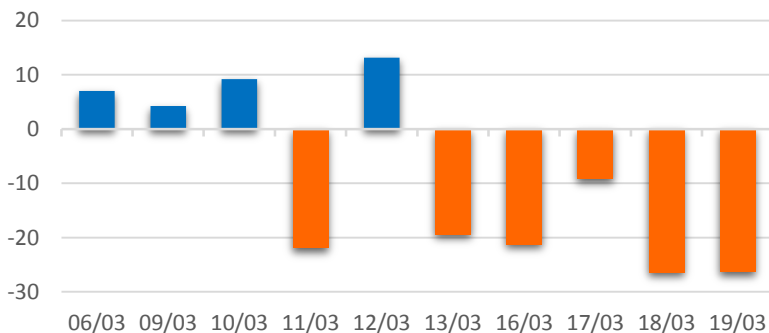
### HNX 外資每日買/賣超



證券代碼	買超金額 (百萬盾)	證券代碼	賣超金額 (百萬盾)
SHS	1,350	HUT	12,669
KLF	811	PVS	6,971
BVS	398	TNG	1,920
WCS	226	TIG	1,001
ART	174	SHB	376

HNX 外資買/賣超的前 5 名

### UPCOM 外資每日買/賣超



證券代碼	買超金額 (百萬盾)	證券代碼	賣超金額 (百萬盾)
HND	29	BSR	7,137
EMS	23	ACV	5,175
HDM	16	QNS	4,695
KDF	16	LPB	3,304
VLC	3	NTC	2,452

UPCOM 外資買/賣超的前 5 名

源: FiinPro - YSVN



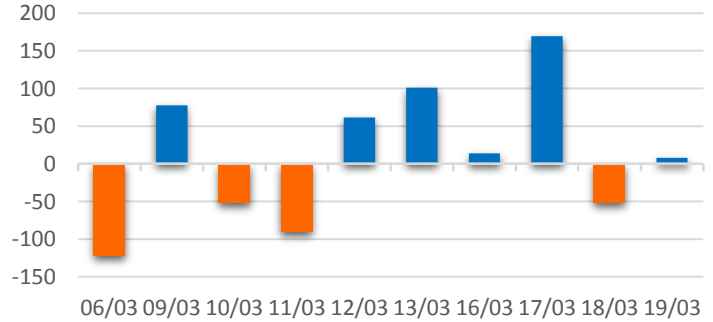
We Create **Fortune**

### 自營進出統計

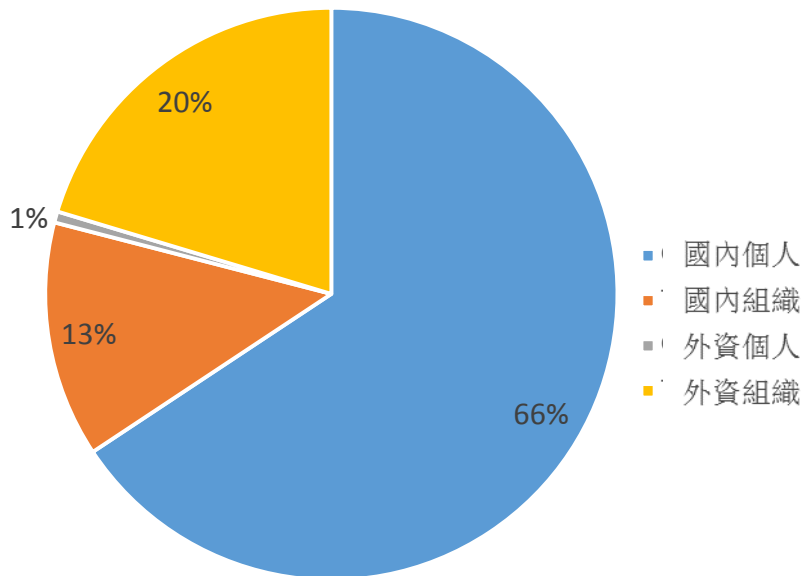
證券代碼	買超金額 (百萬盾)	證券代碼	賣超金額 (百萬盾)
E1VFN30	66,425	MWG	15,800
FPT	12,103	MSN	12,611
HPG	10,786	VPB	10,240
MSN	10,226	E1VFN30	9,824
VCB	5,823	HPG	9,107

券商自營交易最大前名

券商自營交易每日買/賣超 (bil.VND)



### 越南證券市場投資人類別統計

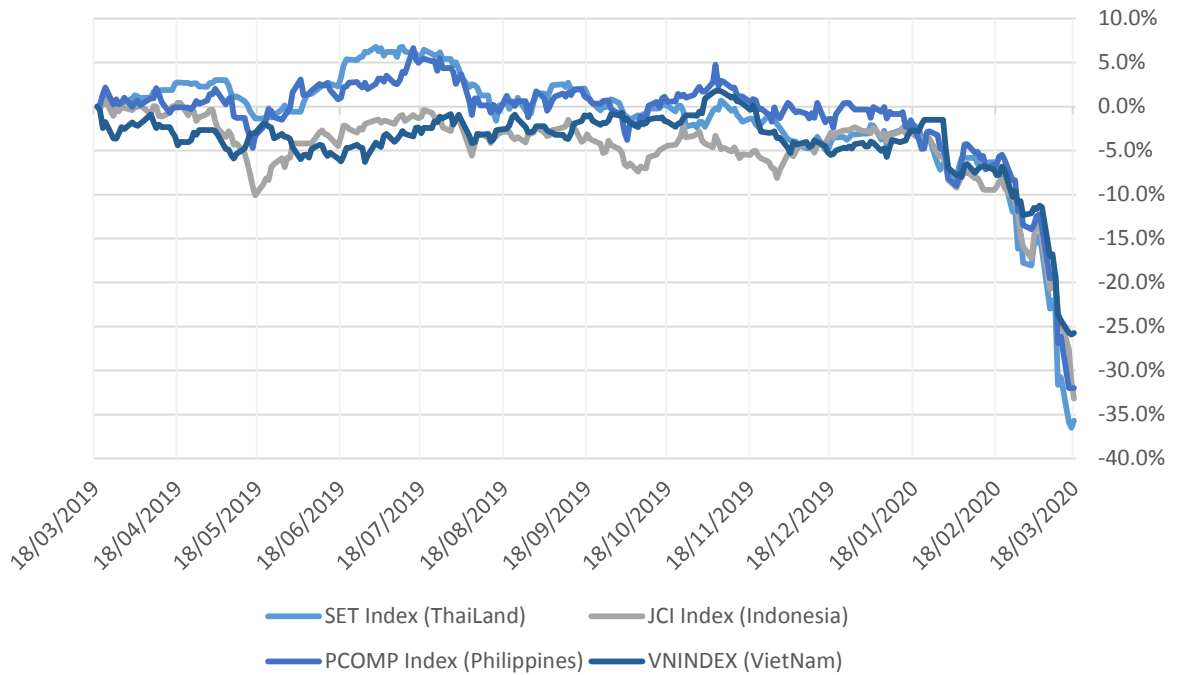


資料源: FinPro - YSVN



We Create Fortune

東南亞主要市場走勢比較

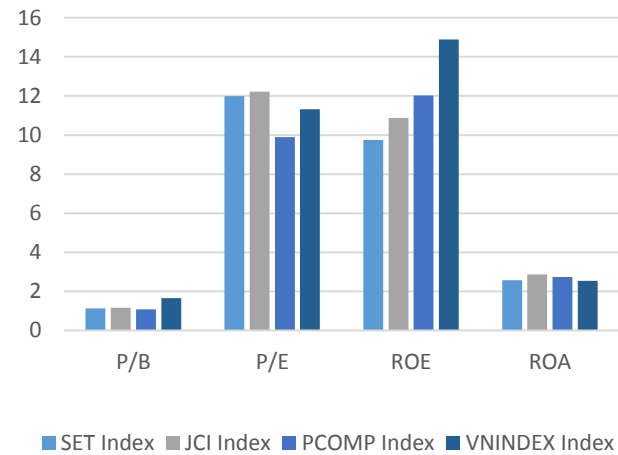


東南亞主要市場數據

		Thailand	Indonesia	Philippines	Vietnam
P/B		1.1x	1.2x	1.2x	1.7x
P/E		12.0x	12.8x	11.4x	11.7x
ROE	%	9.75	10.89	12.03	14.89
ROA	%	2.58	2.88	2.74	2.54
Vốn hóa	Tỷ USD	341.86	340.29	131.10	111.82
GTGD	Triệu USD	1.94	0.37	0.11	0.13
LS cổ tức	%	4.93	3.70	2.35	2.50

YSVN

源: Bloomberg &





We Create **Fortune**

## 元大證券（越南）公司

### 個人客戶分析部

**Nguyễn Thế Minh**

研究分析經理

+84 28 3622 6868 ext 3826

minh.nguyen@yuanta.com.vn

**Lý Thị Hiền**

研究分析主管

+84 28 3622 6868 ext 3908

hien.ly@yuanta.com.vn

**Quách Đức Khánh**

高級分析專員

+84 28 3622 6868 ext 3833

khanh.quach@yuanta.com.vn

**Phạm Tấn Phát**

高級分析專員

+84 28 3622 6868 ext 3880

phat.pham@yuanta.com.vn

**Nguyễn Trịnh Ngọc Hồng**

分析專員

+84 28 3622 6868 ext 3832

hong.nguyen@yuanta.com.vn

### 個人客戶業務部

**Nguyễn Thanh Tùng**

總公司業務經理

+84 28 3622 6868 ext 3609

tung.nguyen@yuanta.com.vn

**Nguyễn Việt Quang**

河內分行經理

+84 28 3622 6868 ext 3404

quang.nguyen@yuanta.com.vn

**Võ Thị Thu Thủy**

平陽分行經理

+84 28 3622 6868 ext 3505

thuy.vo@yuanta.com.vn

**Nguyễn Mạnh Hoạt**

堤岸分行經理

+84 28 3622 6868 ext 3847

hoat.nguyen@yuanta.com.vn

**Bùi Quốc Phong**

同奈分行經理

+84 28 3622 6868

phong.bui@yuanta.com.vn

**Chung Kim Hoa**

華人客戶部經理

+84 28 3622 6868 ext 3828

hoa.chung@yuanta.com.vn

**Đinh Thị Thu Cúc**

頭頓分行經理

+84 28 3622 6868 ext 3203

cuc.dinh@yuanta.com.vn

**Võ Đình Tuấn**

峴港分行經理

+84 28 3622 6868 ext 3301

[tuan.vo@yuanta.com.vn](mailto:tuan.vo@yuanta.com.vn)

**Nguyễn Đức Hoàn**

河內南部營業中心經理

+84 28 3622 6868 ext 3409

hoan.nguyen@yuanta.com.vn



We Create **Fortune**

## Appendix A: Important Disclosures

### Analyst Certification

Each research analyst primarily responsible for the content of this research report, in whole or in part, certifies that with respect to each security or issuer that the analyst covered in this report: (1) all of the views expressed accurately reflect his or her personal views about those securities or issuers; and (2) no part of his or her compensation was, is, or will be, directly or indirectly, related to the specific recommendations or views expressed by that research analyst in the research report.

### Ratings Definitions

**BUY:** We have a positive outlook on the stock based on our expected absolute or relative return over the investment period. Our thesis is based on our analysis of the company's outlook, financial performance, catalysts, valuation and risk profile. We recommend investors add to their position.

**HOLD-Outperform:** In our view, the stock's fundamentals are relatively more attractive than peers at the current price. Our thesis is based on our analysis of the company's outlook, financial performance, catalysts, valuation and risk profile.

**HOLD-Underperform:** In our view, the stock's fundamentals are relatively less attractive than peers at the current price. Our thesis is based on our analysis of the company's outlook, financial performance, catalysts, valuation and risk profile.

**SELL:** We have a negative outlook on the stock based on our expected absolute or relative return over the investment period. Our thesis is based on our analysis of the company's outlook, financial performance, catalysts, valuation and risk profile. We recommend investors reduce their position.

**Under Review:** We actively follow the company, although our estimates, rating and target price are under review.

**Restricted:** The rating and target price have been suspended temporarily to comply with applicable regulations and/or Yuanta policies.

Note: Yuanta research coverage with a Target Price is based on an investment period of 12 months. Greater China Discovery Series coverage does not have a formal 12 month Target Price and the recommendation is based on an investment period specified by the analyst in the report.

### Global Disclaimer

© 2018 Yuanta. All rights reserved. The information in this report has been compiled from sources we believe to be reliable, but we do not hold ourselves responsible for its completeness or accuracy. It is not an offer to sell or solicitation of an offer to buy any securities. All opinions and estimates included in this report constitute our judgment as of this date and are subject to change without notice.

This report provides general information only. Neither the information nor any opinion expressed herein constitutes an offer or invitation to make an offer to buy or sell securities or other investments. This material is prepared for general circulation to clients and is not intended to provide tailored investment advice and does not take into account the individual financial situation and objectives of any specific person who may receive this report. Investors should seek financial advice regarding the appropriateness of investing in any securities, investments or investment strategies discussed or recommended in this report. The information contained in this report has been compiled from sources believed to be reliable but no representation or warranty, express or implied, is made as to its accuracy, completeness or correctness. This report is not (and should not be construed as) a solicitation to act as securities broker or dealer in any jurisdiction by any person or company that is not legally permitted to carry on such business in that jurisdiction.

Yuanta research is distributed in the United States only to Major U.S. Institutional Investors (as defined in Rule 15a-6 under the Securities Exchange Act of 1934, as amended and SEC staff interpretations thereof). All transactions by a US person in the securities mentioned in this report must be effected through a registered broker-dealer under Section 15 of the Securities Exchange Act of 1934, as amended. Yuanta research is distributed in Taiwan by Yuanta Securities Investment Consulting. Yuanta research is distributed in Hong Kong by Yuanta Securities (Hong Kong) Co. Limited, which is licensed in Hong Kong by the Securities and Futures Commission for regulated activities, including Type 4 regulated activity (advising on securities). In Hong Kong, this research report may not be redistributed, retransmitted or disclosed, in whole or in part or any form or manner, without the express written