

當日市場：兩個 ETF 重組對交易盤帶來的負面影響

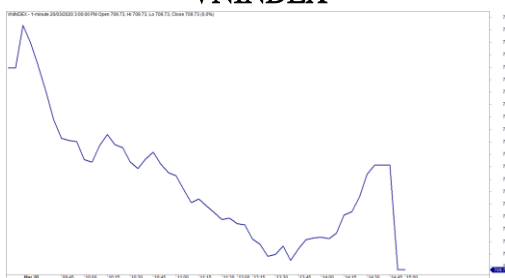
2020/03/20

市場走勢

市場指數	VNI	HNI	UPCOM
收盤	709.73	101.79	49.85
%日	-2.23%	0.79%	-0.10%
%週	-6.83%	0.40%	-1.27%
%月	-24.35%	-7.10%	-11.52%
%年	-29.19%	-7.14%	-12.56%
<b>成交值(十億盾)</b>			
當日	4,046	463	234
日均量/週	4,200	519	243
日均量/月	4,197	716	284
<b>外資進出</b>			
買進	703.76	2.03	8.28
賣出	1,619.45	23.78	48.58
買賣超	-915.69	-21.75	-40.30
<b>市場漲跌家數</b>			
上漲	110	54	164
下跌	179	81	107
持平	103	238	632
<b>市場指標</b>			
P/E	11.26	8.60	12.91
總市值 (兆盾)	2,534	192	723
股息殖利 率	3.31%	6.09%	5.45%

資料源: Bloomberg - YSVN

VNINDEX



HNIINDEX



市場走勢

VN-Index 的趨勢不太積極，部分原因是兩個 ETF 第一季度的重組活動。VN-Index 收於 709.73 點的當日最低水平，下跌了 2.23%。相反，HNX-Index 上漲 0.79%，收於 101.79 點，而 Upcom-Index 僅略有下跌。三大市場的交易價值超過 3 兆 6,500 億越南盾。

市場仍然處於分歧的狀態，但是基金的重組活動已嚴重影響了大盤股。特別是 Vingroup (VIC (-7%)，VHM (-6.9%)，VRE (-6.8%)) 在 ATC 上直接跳水。此外，VCB (-6.8%)，BVH (-6.5%)，HPG (-2.9%) 是 VN30-Index 中跌幅最大的股票。相反，油氣股：GAS (+4.7%)，PVD (+7%)，PVS (+7.7%) 交易日都不錯，但對資本的影響不大。此外，VJC 引起了人們的關注，因上漲 5.1%，收於 103,000 盾，流動資金超過 46 萬股。

投機性現金流繼續保持謹慎，因近期強勁增長的股票如 HQC，HAI，FIT，HHS 等被大量出售。

外資仍然賣超 9,770 億越南盾。集中拋售 HPG (1,913 億盾)，VCB (1,370 億盾)，MSN (799 億盾)。相反，只有 VJC (123 億盾) 被買超超過 100 億盾。

市場短期觀點

我們認為，在兩個 ETF 的投資組合重組後，市場可能會繼續胡。總觀，需求已有積極的信號，但是由於兩個 ETF 重組的影響，因此市場在各類股出現分歧。最值得注意是 HNX 上的銀行股有積極的變化，而指數也出現了不同的變化。同時，根據我們的統計數據，市場仍然擁有超過 70% 的股票在從 2020 年 3 月 17 日和 2020 年 3 月 13 日交易日最低價交易中，表明市場的心態仍不太消極，之前觸底的股票仍為安全。

我們的趨勢指標系統維持兩個指數的短期下跌趨勢，VN-Index 的阻力位為 768.77 點，HNX-Index 為 106.32 點。因此，我們建議短期投資者遠離市場。同時，投資者可以根據我們的建議考慮繼續持有之前觸底的股票。

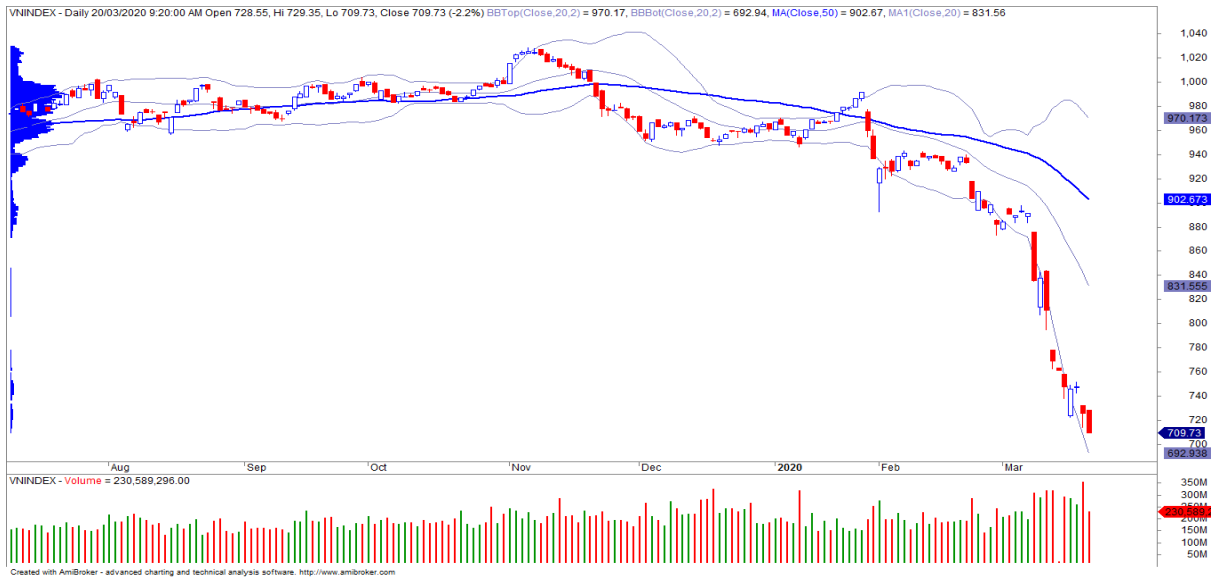
建議短線投資比重：18%股票/82%現金。

建議短線投資比重：14%股票/86%現金。

(股票趨勢追蹤圖在下一頁內更新)

We Create Fortune

## 技術分析圖



指數技術分析圖 VN-Index



指數技術分析圖 HNX-Index

指數	短期趨勢	中期趨勢	阻力區 1	阻力區 2	支撐區 1	支撐區 2
VN-Index	下跌	下跌	997	1,000	988	953
HNX-Index	下跌	下跌	106	108	99	90
VN30	下跌	下跌	895	935	877	863
VNMidcaps	下跌	下跌	992	1,030	969	963
VNSmallcaps	下跌	下跌	835	845	822	804

We Create Fortune

## 股票趨勢追蹤表

股票	價格	短期趨勢	中期趨勢	短期買進價格	短期停損	暫計短期利潤%	短期訊號	中期買進價格	中期停損	暫計中期利潤%	中期訊號
AAA	10.60	上漲	下跌	11.15	10.02	-4.93%			12.73		
ACB	21.40	下跌	下跌		23.48				26.50		
ACV	48.80	下跌	下跌		57.32				65.25		
ANV	15.70	下跌	下跌		17.16				19.37		
ASM	4.95	下跌	下跌		5.49				6.26		
BFC	11.20	下跌	上漲		11.87			12.25	10.54	-8.57%	
BID	33.10	下跌	下跌		37.10				47.67		
BMP	35.70	下跌	下跌		38.96				43.43		
BSR	6.20	下跌	下跌		7.30				8.82		
BVH	34.70	下跌	下跌		42.50				55.14		
BWE	19.05	下跌	下跌		20.35				22.26		
CEO	6.90	下跌	下跌		7.55				8.65		
CII	19.90	下跌	下跌		21.85				23.80		
CMG	23.10	下跌	下跌		25.77				32.14		
CMX	10.75	下跌	上漲		12.07			13.50	9.24	-20.37%	
CSM	14.35	下跌	上漲		15.23			12.25	13.53	17.14%	
CTD	53.80	下跌	下跌		60.24				75.25		
CTG	19.80	下跌	下跌		22.80				26.66		
CTR	31.90	下跌	下跌		37.22				48.84		
CVT	15.65	下跌	下跌		16.32				19.24		
DCM	5.92	上漲	下跌	5.60	5.39	5.71%			6.22		
DGC	22.30	下跌	下跌		23.54				25.53		
DGW	19.50	下跌	下跌		23.03				28.04		
DHA	29.00	下跌	下跌		31.42				32.52		
DHC	34.00	下跌	下跌		37.27			37.70	36.02	-4.45%	賣出
DHG	78.00	下跌	下跌		86.39				100.07		
DIG	11.50	下跌	下跌		12.40			12.55	11.62	-7.40%	賣出
DPG	25.60	下跌	下跌		27.35				32.83		
DPM	11.70	上漲	下跌	12.05	10.67	-2.90%			12.75		
DPR	36.10	下跌	下跌		36.97				40.76		
DQC	16.00	上漲	上漲	13.95	15.18	14.70%		16.00	15.57	0.00%	買進
DRC	18.00	下跌	下跌		19.72				23.03		
DXG	10.45	下跌	下跌		11.93				13.70		
EIB	15.95	下跌	下跌		17.23				18.35		

We Create Fortune

FCN	7.56	下跌	下跌		7.63			9.77		
FMC	19.40	下跌	下跌		20.81			23.60		
FPT	47.70	下跌	下跌		51.65			55.70		
GAS	57.90	下跌	下跌		62.42			77.30		
GEX	14.50	上漲	下跌	14.60	13.19	-0.68%		17.90		
GIL	16.80	上漲	下跌	17.20	14.93	-2.33%		20.56		
GMD	16.45	下跌	下跌		17.16			19.76		
GTN	13.20	下跌	下跌		14.96			18.55		
GVR	9.13	下跌	下跌		11.32			12.77		
HAG	2.94	下跌	下跌		3.24			3.78		
HAX	10.55	下跌	下跌		11.88			14.17		
HBC	7.89	下跌	下跌		8.69			11.24		
HCM	13.95	下跌	下跌		15.16			18.65		
HDB	20.90	下跌	下跌		22.99			28.21		
HDC	15.50	下跌	下跌		16.68			20.73		
HDG	19.00	下跌	下跌		21.64			26.92		
HNG	12.70	下跌	下跌		13.36			14.20		
HPG	18.60	下跌	下跌		20.59			22.95		
HSG	5.82	下跌	下跌		6.53			7.84		
HT1	11.70	下跌	下跌		13.17			14.50		
HUT	2.00	上漲	下跌	2.00	1.66	0.00%		2.33		
HVN	19.90	下跌	下跌		22.51			26.23		
KBC	11.10	下跌	下跌		12.53			15.03		
KDH	20.00	下跌	下跌		21.91			24.47		
KSB	14.50	下跌	下跌		16.75			21.21		
LCG	4.85	下跌	下跌		5.63			7.11		
LDG	6.05	上漲	下跌	6.66	5.97	-9.16%		7.48		
LHG	12.30	下跌	下跌		12.62			14.83		
LPB	6.80	下跌	下跌		7.93		7.40	6.90	-6.77%	賣出
MBB	16.00	下跌	下跌		17.81			20.65		
MPC	20.30	下跌	上漲		20.47		24.10	17.84	-15.77%	
MSN	49.20	下跌	下跌		53.05			56.41		
MSR	14.80	上漲	下跌	15.00	14.16	-1.33%		16.05		
MWG	77.20	下跌	下跌		83.93			102.22		
NDN	14.30	下跌	下跌		14.93			16.36		
NKG	5.58	下跌	下跌		6.60			8.47		
NLG	20.40	下跌	下跌		23.26			26.38		
NT2	17.50	下跌	下跌		18.10			20.67		
NTL	16.80	上漲	下跌	17.50	15.04	-4.00%		20.57		

We Create Fortune

NVL	51.00	下跌	下跌		53.09				56.96		
OIL	6.50	下跌	下跌		6.70				7.69		
PAC	20.70	下跌	下跌		21.79				23.97		
PC1	11.65	下跌	下跌		12.64				15.86		
PDR	25.20	下跌	上漲		26.21			29.00	25.19	-13.10%	
PHR	41.30	下跌	上漲		45.03			47.20	38.94	-12.50%	
PLX	40.60	上漲	下跌	42.10	37.06	-3.56%			48.63		
PNJ	55.00	下跌	下跌		61.16				79.11		
POW	8.46	下跌	下跌		9.37				10.61		
PVT	8.45	下跌	下跌		9.66				12.55		
PPC	22.00	下跌	下跌		24.23				27.54		
PTB	37.40	下跌	下跌		45.95				60.93		
PVB	10.80	下跌	下跌		11.66				15.42		
PVD	8.77	下跌	下跌		9.57				12.51		
PVI	27.30	下跌	下跌		30.41				32.26		
PVS	11.20	下跌	下跌		12.04				15.66		
PXS	3.20	下跌	下跌		4.11				5.26		
QNS	22.30	下跌	下跌		23.77				27.42		
REE	29.80	上漲	下跌	29.90	28.05	-0.33%			32.65		
SAB	126.00	下跌	下跌		149.80				175.86		
SAM	9.15	下跌	上漲		9.93			7.40	8.90	23.65%	
SCR	4.11	上漲	下跌	4.38	3.81	-6.16%			5.50		
SHI	8.30	下跌	下跌		8.47				9.47		
SJS	18.60	上漲	上漲	18.60	18.47	0.00%	買進	17.00	16.65	9.41%	
SKG	9.15	下跌	下跌		10.15				11.60		
SSI	13.85	下跌	下跌		14.67				16.93		
STB	9.80	下跌	下跌		10.95				12.28		
TCB	17.35	下跌	下跌		19.34				22.22		
TCM	12.65	下跌	下跌		15.18				19.02		
TDH	6.95	下跌	下跌		7.57				9.47		
TLH	2.93	下跌	下跌		3.18				3.58		
TNG	11.20	下跌	下跌		13.66			15.50	13.32	-14.04%	賣出
VCB	61.50	下跌	下跌		72.50				84.83		
VCG	24.20	下跌	下跌		25.80				26.09		
VCS	57.00	下跌	下跌		59.93				72.44		
VGC	15.15	下跌	下跌		16.89				18.67		
VGT	7.40	下跌	下跌		8.01				8.92		
VHC	24.05	下跌	下跌		27.02				34.08		
VHM	63.80	下跌	下跌		73.97				83.03		

We Create Fortune

VIB	14.70	下跌	下跌		16.50				18.56		
VIC	82.50	下跌	下跌		94.80				103.55		
VIP	4.33	下跌	下跌		4.59				5.24		
VJC	103.00	下跌	下跌		106.24				120.59		
VND	12.70	上漲	下跌	14.40	12.67	-11.81%			14.82		
VNG	13.85	下跌	下跌		14.23				16.90		
VNM	90.00	下跌	下跌		98.59				110.64		
VPB	21.05	下跌	下跌		23.36				28.15		
VPI	41.65	下跌	上漲		41.91			41.30	40.58	0.85%	
VRC	5.91	上漲	下跌	6.01	5.21	-1.66%			9.21		
VRE	20.40	下跌	下跌		23.86				29.49		
VSC	20.85	下跌	下跌		21.83				25.25		

### LARGECAPS 大型股票趨勢追蹤表

股票	價格	短期趨勢	中期趨勢	短期買進價格	短期停損	暫計短期利潤%	短期訊號	中期買進價格	中期停損	暫計中期利潤%	中期訊號
ACB	21.40	下跌	下跌		23.48				26.50		
BID	33.10	下跌	下跌		37.10				47.67		
BSR	6.20	下跌	下跌		7.30				8.82		
BVH	34.70	下跌	下跌		42.50				55.14		
CTG	19.80	下跌	下跌		22.80				26.66		
FPT	47.70	下跌	下跌		51.65				55.70		
GAS	57.90	下跌	下跌		62.42				77.30		
GEX	14.50	上漲	下跌	14.60	13.19	-0.68%			17.90		
GVR	9.13	下跌	下跌		11.32				12.77		
HDB	20.90	下跌	下跌		22.99				28.21		
HNG	12.70	下跌	下跌		13.36				14.20		
HPG	18.60	下跌	下跌		20.59				22.95		
HVN	19.90	下跌	下跌		22.51				26.23		
KDH	20.00	下跌	下跌		21.91				24.47		
MBB	16.00	下跌	下跌		17.81				20.65		
MSN	49.20	下跌	下跌		53.05				56.41		
MWG	77.20	下跌	下跌		83.93				102.22		
NVL	51.00	下跌	下跌		53.09				56.96		
OIL	6.50	下跌	下跌		6.70				7.69		
PLX	40.60	上漲	下跌	42.10	37.06	-3.56%			48.63		
PNJ	55.00	下跌	下跌		61.16				79.11		

We Create Fortune

POW	8.46	下跌	下跌		9.37				10.61		
QNS	22.30	下跌	下跌		23.77				27.42		
REE	29.80	上漲	下跌	29.90	28.05	-0.33%			32.65		
ROS	5.24	下跌	下跌		5.85				9.89		
SBT	14.70	下跌	下跌		16.42				20.63		
SSI	13.85	下跌	下跌		14.67				16.93		
STB	9.80	下跌	下跌		10.95				12.28		
TCB	17.35	下跌	下跌		19.34				22.22		
TPB	21.90	上漲	下跌	21.90	21.46	0.00%	買進		23.94		
VCB	61.50	下跌	下跌		72.50				84.83		
VCG	24.20	下跌	下跌		25.80				26.09		
VCS	57.00	下跌	下跌		59.93				72.44		
VEA	30.60	下跌	下跌		32.94				59.45		
VGI	22.00	下跌	下跌		24.76				29.05		
VHM	63.80	下跌	下跌		73.97				83.03		
VIB	14.70	下跌	下跌		16.50				18.56		
VIC	82.50	下跌	下跌		94.80				103.55		
VJC	103.00	下跌	下跌		106.24				120.59		
VNM	90.00	下跌	下跌		98.59				110.64		
VPB	21.05	下跌	下跌		23.36				28.15		
VRE	20.40	下跌	下跌		23.86				29.49		

### MIDCAPS 中型股票趨勢追蹤表

股票	價格	短期趨勢	中期趨勢	短期買進價格	短期停損	暫計短期利潤%	短期訊號	中期買進價格	中期停損	暫計中期利潤%	中期訊號
AAA	10.60	上漲	下跌	11.15	10.02	-4.93%			12.73		
ANV	15.70	下跌	下跌		17.16				19.37		
ASM	4.95	下跌	下跌		5.49				6.26		
BMI	17.00	下跌	下跌		18.69				23.13		
BMP	35.70	下跌	下跌		38.96				43.43		
BWE	19.05	下跌	下跌		20.35				22.26		
CEO	6.90	下跌	下跌		7.55				8.65		
CII	19.90	下跌	下跌		21.85				23.80		
CRE	16.00	下跌	下跌		16.90				22.37		
CTI	21.70	上漲	下跌	22.20	20.69	-2.25%			23.07		
CTR	31.90	下跌	下跌		37.22				48.84		

We Create Fortune

D2D	50.40	下跌	下跌		53.20				67.03		
DBD	46.80	下跌	下跌		48.50				52.90		
DCM	5.92	上漲	下跌	5.60	5.39	5.71%			6.22		
DGW	19.50	下跌	下跌		23.03				28.04		
DHC	34.00	下跌	下跌		37.27			37.70	36.02	-4.45%	賣出
DIG	11.50	下跌	下跌		12.40			13.20	11.62	-11.96%	賣出
DPG	25.60	下跌	下跌		27.35				32.83		
DPM	11.70	上漲	下跌	12.05	10.67	-2.90%			12.75		
DRC	18.00	下跌	下跌		19.72				23.03		
DXG	10.45	下跌	下跌		11.93				13.70		
E1VFV N30	11.24	下跌	下跌		12.18				13.89		
FCN	7.56	下跌	下跌		7.63				9.77		
FLC	3.50	上漲	下跌	3.89	3.42	-10.03%			4.46		
GEG	20.30	下跌	下跌		22.26				24.79		
GMD	16.45	下跌	下跌		17.16				19.76		
GTN	13.20	下跌	下跌		14.96				18.55		
HAG	2.94	下跌	下跌		3.24				3.78		
HBC	7.89	下跌	下跌		8.69				11.24		
HCM	13.95	下跌	下跌		15.16				18.65		
HDC	15.50	下跌	下跌		16.68				20.73		
HDG	19.00	下跌	下跌		21.64				26.92		
HPX	28.65	上漲	#N/A	27.75	26.85	3.24%		35.30	#N/A	#N/A	
HSG	5.82	下跌	下跌		6.53				7.84		
HT1	11.70	下跌	下跌		13.17				14.50		
HTM	12.20	上漲	下跌	12.50	10.21	-2.40%			17.41		
IBC	20.90	上漲	下跌	20.80	20.27	0.48%			21.22		
IDI	3.80	下跌	下跌		4.13				4.74		
IJC	9.70	下跌	下跌		10.71				13.73		
ITA	2.10	下跌	下跌		2.21				2.48		
KBC	11.10	下跌	下跌		12.53				15.03		
KDC	15.55	下跌	下跌		17.49				19.02		
KOS	27.10	下跌	上漲		28.51			26.30	26.55	3.04%	
KSB	14.50	下跌	下跌		16.75				21.21		
LDG	6.05	上漲	下跌	6.66	5.97	-9.16%			7.48		
LPB	6.80	下跌	下跌		7.93			7.40	6.90	-6.77%	賣出
MBG	9.00	下跌	下跌		13.34				24.80		
MBS	9.10	下跌	下跌		9.82				11.54		
MPC	20.30	下跌	上漲		20.47			24.10	17.84	-15.77%	



We Create Fortune

NBB	19.45	上漲	下跌	20.05	17.99	-2.99%			21.34		
NKG	5.58	下跌	下跌		6.60				8.47		
NLG	20.40	下跌	下跌		23.26				26.38		
NT2	17.50	下跌	下跌		18.10				20.67		
NTL	16.80	上漲	下跌	17.00	15.04	-1.18%			20.57		
NVB	8.50	下跌	下跌		9.11			8.50	8.62	1.36%	賣出
OGC	2.95	下跌	下跌		3.20				3.57		
PC1	11.65	下跌	下跌		12.64				15.86		
PDR	25.20	下跌	上漲		26.21			23.59	25.19	6.80%	
PHR	41.30	下跌	上漲		45.03			47.20	38.94	-12.50%	
PPC	22.00	下跌	下跌		24.23				27.54		
PTB	37.40	下跌	下跌		45.95				60.93		
PVD	8.77	下跌	下跌		9.57				12.51		
PVI	27.30	下跌	下跌		30.41				32.26		
PVS	11.20	下跌	下跌		12.04				15.66		
PVT	8.45	下跌	下跌		9.66				12.55		
QCG	8.83	下跌	上漲	4.00	9.39	134.74%	賣出	4.28	5.88	106.31%	
SCR	4.11	上漲	下跌	4.25	3.81	-3.29%			5.50		
SGP	5.30	下跌	下跌		5.67				7.06		
SHB	12.00	下跌	上漲		12.10			7.10	9.06	69.01%	
SHS	6.70	下跌	下跌		7.51				8.66		
SZC	14.45	下跌	下跌		15.98				18.92		
TCH	21.00	下跌	下跌		25.30				32.78		
TCM	12.65	下跌	下跌		15.18				19.02		
TDH	6.95	下跌	下跌		7.57				9.47		
TNG	11.20	下跌	下跌		13.66			15.50	13.32	-14.04%	賣出
TTB	2.90	下跌	下跌		3.11				4.82		
VGC	15.15	下跌	下跌		16.89				18.67		
VGT	7.40	下跌	下跌		8.01				8.92		
VHC	24.05	下跌	下跌		27.02				34.08		
VND	12.70	上漲	下跌	14.40	12.67	-11.81%			14.82		
VNG	13.85	下跌	下跌		14.23				16.90		
VPI	41.65	下跌	上漲		41.91			41.30	40.58	0.85%	

We Create Fortune

### SMALLCAPS 小型股票趨勢追蹤表

股票	價格	短期趨勢	中期趨勢	短期買進價格	短期停損	暫計短期利潤%	短期訊號	中期買進價格	中期停損	暫計中期利潤%	中期訊號
AAV	4.80	下跌	下跌		5.25				7.06		
AGR	2.83	下跌	下跌		3.06				3.53		
AMD	4.51	下跌	上漲	2.35	4.76	102.59%	賣出	3.06	2.79	47.39%	
APG	8.30	下跌	下跌		9.11				11.01		
ART	2.80	下跌	上漲	3.10	2.84	-8.25%	賣出	2.30	2.12	21.74%	
BCG	5.70	下跌	下跌		6.23				7.24		
C4G	4.40	下跌	下跌		4.85				6.05		
C69	5.20	下跌	下跌		5.84				9.36		
CCL	5.09	下跌	下跌		5.71				7.23		
CVT	15.65	下跌	下跌		16.32				19.24		
DAH	8.18	下跌	下跌		9.01				10.25		
DLG	1.84	上漲	下跌	1.93	1.64	-4.66%			2.21		
DRH	4.44	下跌	下跌		5.01			4.70	4.74	0.88%	賣出
DTD	10.00	下跌	下跌		11.09				13.37		
EVG	2.40	下跌	下跌		2.53				2.73		
FIT	6.43	上漲	下跌	7.00	6.42	-8.14%			8.27		
FTM	1.68	下跌	下跌		1.76				2.76		
FUESS V50	10.00	下跌	下跌		10.95				11.94		
GKM	15.60	下跌	上漲		15.66			14.90	14.87	4.70%	
HAH	8.86	下跌	下跌		9.72				11.26		
HAI	4.23	下跌	上漲	3.04	4.32	42.25%	賣出	3.34	2.40	26.65%	
HAR	2.80	上漲	下跌	3.07	2.67	-8.79%			3.80		
HDA	6.90	下跌	下跌		7.37				8.65		
HHP	13.20	上漲	上漲	13.80	12.49	-4.35%		13.20	11.66	0.00%	
HHS	3.58	下跌	下跌		4.32				5.17		
HID	2.62	下跌	上漲		3.13			2.63	2.35	-0.38%	
HII	13.10	下跌	上漲		13.58			11.00	11.88	19.09%	
HQC	1.20	下跌	上漲	1.15	1.23	6.78%	賣出	1.15	0.95	4.35%	
HSL	4.79	下跌	下跌		4.99				6.47		
HUT	2.00	上漲	下跌	2.00	1.66	0.00%			2.33		
HVG	5.61	下跌	下跌		6.62				7.68		
HVH	8.70	下跌	下跌		9.76				12.52		
IDJ	16.50	上漲	下跌	16.50	16.43	0.00%	買進		19.86		



We Create Fortune

JVC	2.97	下跌	下跌		3.33				3.79		
KLF	2.00	上漲	上漲	1.60	1.74	25.00%		1.50	1.33	33.33%	
LCG	4.85	下跌	下跌		5.63				7.11		
LGL	4.74	下跌	下跌		5.39				6.59		
LHG	12.30	下跌	下跌		12.62				14.83		
LMH	1.50	下跌	下跌		1.71				3.52		
MST	4.60	下跌	下跌		5.46				6.97		
NDN	14.30	下跌	下跌		14.93				16.36		
PHC	9.90	下跌	下跌		10.43				11.33		
PLP	7.40	下跌	下跌		9.00				10.52		
PVB	10.80	下跌	下跌		11.66				15.42		
PVC	5.00	下跌	下跌		5.31				6.37		
PVX	0.90	下跌	下跌		1.07				1.22		
PXL	7.90	上漲	上漲	8.10	7.37	-2.47%		6.70	6.88	17.91%	
SHI	8.30	下跌	下跌		8.47				9.47		
SJF	1.36	上漲	下跌	1.50	1.31	-9.33%			1.87		
SPP	1.30	下跌	下跌		1.48				1.85		
TDC	7.14	下跌	下跌		7.73				8.44		
TIG	5.00	下跌	下跌		6.25			3.20	5.94	85.76%	賣出
TLH	2.93	下跌	下跌		3.18				3.58		
TNA	14.70	下跌	下跌		16.62				21.27		
TNI	10.15	下跌	下跌		10.19				10.85		
TSC	2.14	上漲	下跌	2.31	2.13	-7.36%			2.78		
TTF	2.48	下跌	上漲		2.71			2.85	2.40	-12.98%	
TTH	2.20	下跌	下跌		2.41				2.75		
TVC	28.70	下跌	上漲		29.80			14.30	26.65	100.70%	
VC3	15.30	下跌	下跌		15.82				16.81		
VCR	9.00	下跌	上漲		10.56			12.90	7.61	-30.23%	
VNA	2.30	下跌	下跌		2.56				3.42		
VNE	3.39	下跌	下跌		3.77			3.85	3.41	-11.50%	賣出
VRC	5.91	上漲	下跌	6.01	5.21	-1.66%			9.21		



We Create Fortune

胡志明市交易所 (HSX)

	收盤	漲跌%
VNI	709.73	-2.23%
VN30	673.7	-0.86%
VN Mid	739.19	-0.91%
VN Small	646.55	-1.11%

河內交易所 (HSX)

	收盤	漲跌%
HNI	101.79	0.79%
HN30	184.57	0.96%
VNX AllSh	649.7	-1.43%

UPCOM 市場 (UPCoM)

	收盤	漲跌%
UPCoM	49.85	-0.10%

外資交易	成交值(十億盾)
買進	703.76
賣出	1619.45
買超/賣超	-915.69

外資交易	成交值(十億盾)
買進	2.03
賣出	23.78
買超/賣超	-21.75

外資交易	成交值(十億盾)
買進	8.28
賣出	48.58
買超/賣超	-40.30

上漲排名/股碼	漲跌 (VND)	漲跌%
PVD	570	6.95%
VJC	5000	5.10%
BCG	260	4.78%
GAS	2600	4.70%
SJS	600	3.33%

上漲排名/股碼	漲跌 (VND)	漲跌%
PVS	800	7.69%
IDJ	900	5.77%
L14	2500	5.01%
SHB	200	1.69%
ACB	300	1.42%

上漲排名/股碼	漲跌 (VND)	漲跌%
NTC	6200	4.57%
OIL	200	3.17%
CTR	500	1.59%
VGT	100	1.37%
VEA	200	0.66%

下跌排名/股碼	漲跌 (VND)	漲跌%
NKG	-420	-7.00%
VIC	-6200	-6.99%
HQC	-90	-6.98%
PTB	-2800	-6.97%
ROS	-390	-6.93%

下跌排名/股碼	漲跌 (VND)	漲跌%
TNG	-800	-6.67%
VCG	-700	-2.81%
AMV	-300	-2.22%
NDN	-200	-1.38%
VC3	-100	-0.65%

下跌排名/股碼	漲跌 (VND)	漲跌%
MCH	-1800	-3.13%
BSR	-100	-1.59%
QNS	-100	-0.45%
BOT	-100	-0.18%
LPB	0	0.00%

\*備註：市值>5,000 億盾；成交值>15 億盾

市值排名/股碼	十億盾
VIC	300,022
VCB	244,786
VHM	225,332
VNM	154,983
BID	134,335

市值排名/股碼	十億盾
ACB	34,952
SHB	20,713
VCG	10,999
VCS	9,120
VIF	6,615

市值排名/股碼	十億盾
ACV	105,844
MCH	40,629
VEA	40,344
BCM	20,358
BSR	19,598

交易量排名/股碼	成交值	30 日均
HPG	13,401,260	7,625,043
HQC	11,634,350	8,620,140
ROS	11,368,500	6,037,125
FLC	9,257,020	12,278,835
DLG	8,828,660	8,556,218

交易量排名/股碼	成交值	30 日均
PVS	6,473,487	3,860,628
KLF	6,445,225	3,878,083
SHB	6,012,035	23,322,586
ACB	5,271,663	6,740,207
ART	5,075,734	3,483,534

交易量排名/股碼	成交值	30 日均
BSR	5,539,323	2,985,846
KSH	2,116,930	352,125
LPB	1,543,196	3,319,506
MCH	1,318,687	12,124
VGT	509,510	237,578

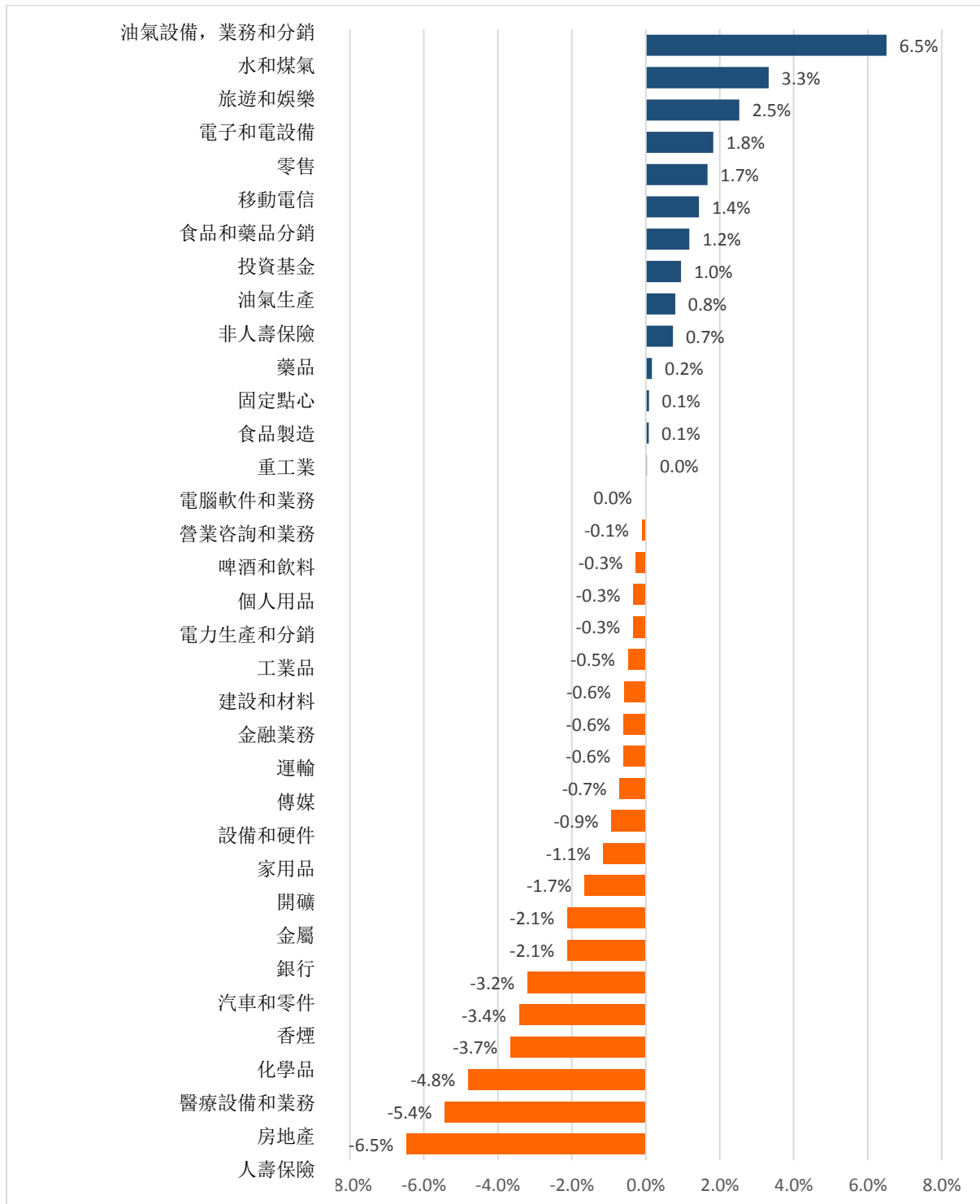
資料源: Bloomberg & Yuanta Research

資料源: Bloomberg & Yuanta Research

資料源: Bloomberg & Yuanta Research

We Create Fortune

## 各行業板塊的交易走勢



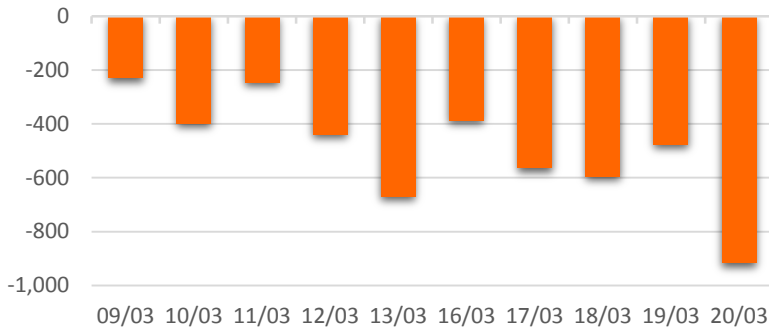
資料源: FiinPro - YSVN



We Create Fortune

## 外資買進賣統計

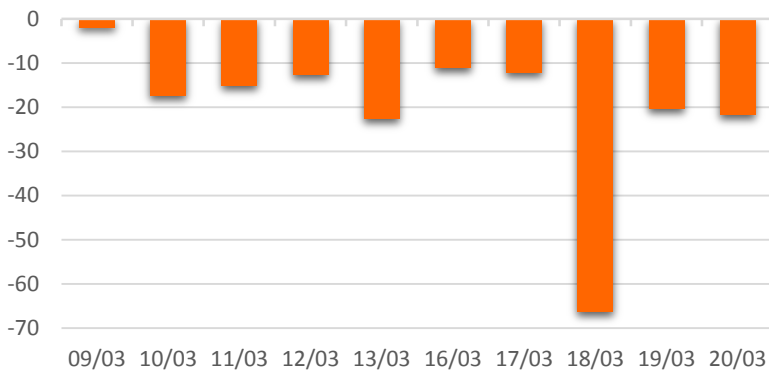
HSX 外資每日買/賣超



證券代碼	買超金額 (百萬盾)	證券代碼	賣超金額 (百萬盾)
VJC	12,332	HPG	191,353
E1VFN30	7,723	VCB	137,059
GEX	4,021	MSN	79,972
TCH	3,537	NVL	77,588
FRT	1,173	VHM	53,344

HSX 外資買/賣超的前 5 名

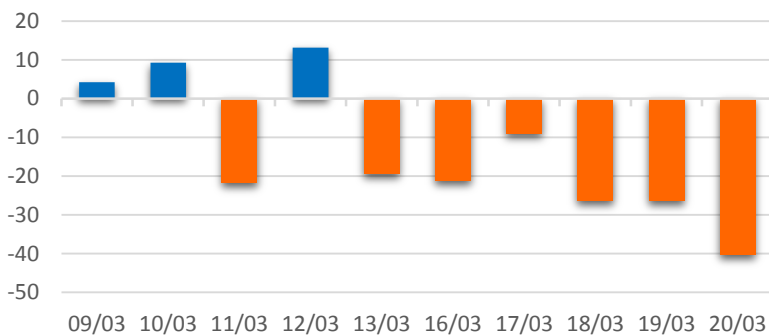
HNX 外資每日買/賣超



證券代碼	買超金額 (百萬盾)	證券代碼	賣超金額 (百萬盾)
TIG	163	PVS	13,909
HUT	93	VCG	3,963
TNG	59	SHS	1,765
SGC	33	PVC	438
AMV	26	DXP	365

HNX 外資買/賣超的前 5 名

UPCOM 外資每日買/賣超



證券代碼	買超金額 (百萬盾)	證券代碼	賣超金額 (百萬盾)
KSH	187	BSR	23,784
KDF	155	VEA	7,246
NTC	57	QNS	1,259
VAV	36	ACV	1,166
HDM	15	MPC	567

UPCOM 外資買/賣超的前 5 名

源: FiinPro - YSVN



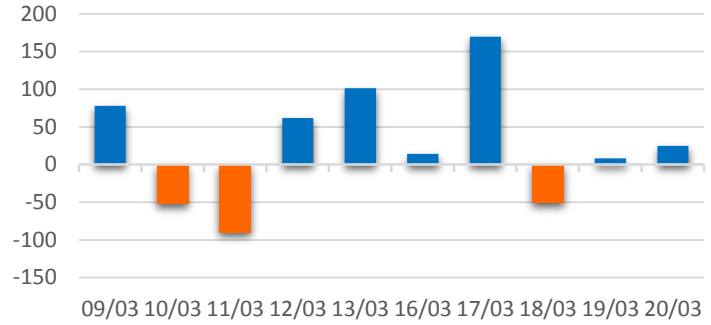
We Create **Fortune**

### 自營進出統計

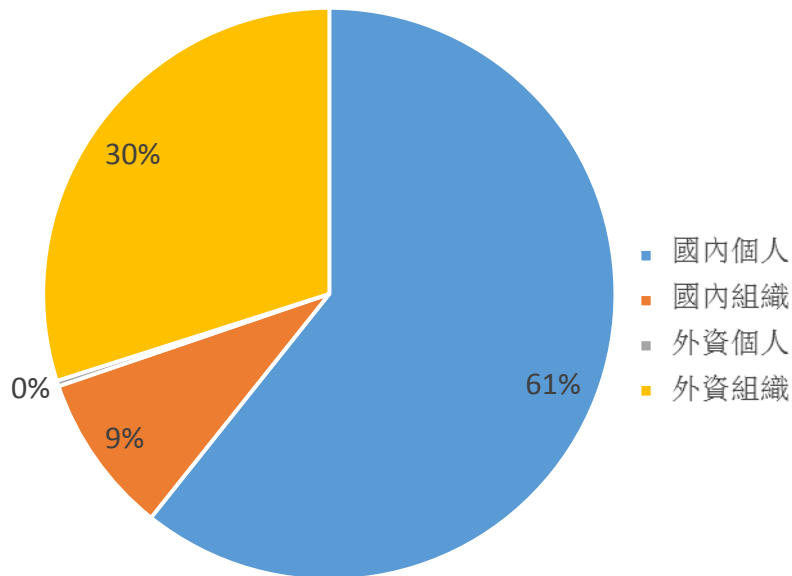
證券代碼	買超金額 (百萬盾)	證券代碼	賣超金額 (百萬盾)
FPT	12,653	MWG	17,807
CTG	11,769	E1VFN30	13,220
MSN	11,263	MSN	9,927
VCB	8,871	TCM	9,579
HPG	7,989	CTG	2,965

券商自營交易最大前名

券商自營交易每日買/賣超 (bil.VND)



### 越南證券市場投資人類別統計

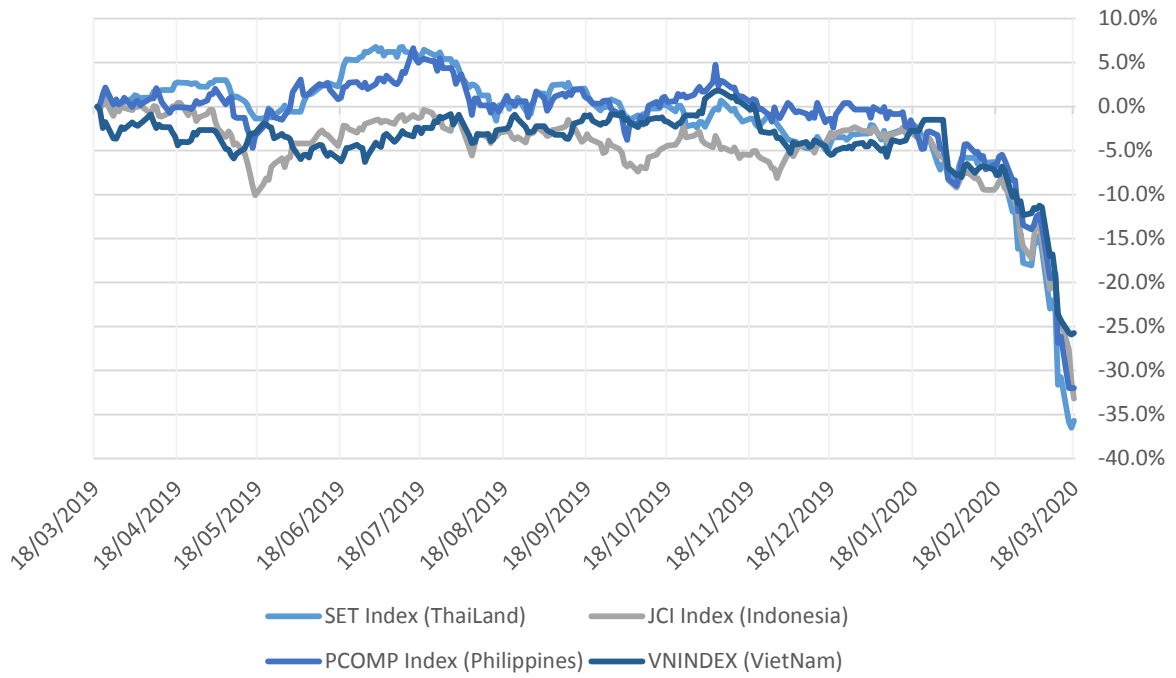


資料源: FinPro - YSVN



We Create Fortune

### 東南亞主要市場走勢比較

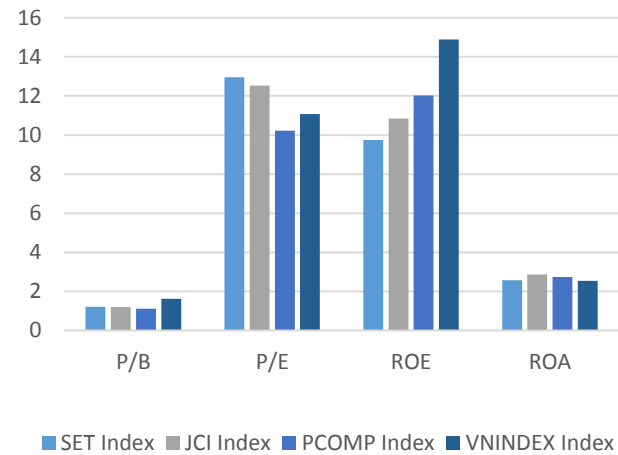


### 東南亞主要市場數據

		Thailand	Indonesia	Philippines	Vietnam
P/B		1.1x	1.2x	1.2x	1.7x
P/E		12.0x	12.8x	11.4x	11.7x
ROE	%	9.75	10.89	12.03	14.89
ROA	%	2.58	2.88	2.74	2.54
Vốn hóa	Tỷ USD	341.86	340.29	131.10	111.82
GTGD	Triệu USD	1.94	0.37	0.11	0.13
LS cổ tức	%	4.93	3.70	2.35	2.50

YSVN

源 :  
B  
l  
o  
o  
m  
B  
e  
r  
g  
&





We Create **Fortune**

## 元大證券（越南）公司

### 個人客戶分析部

**Nguyễn Thế Minh**

研究分析經理

+84 28 3622 6868 ext 3826

minh.nguyen@yuanta.com.vn

**Lý Thị Hiền**

研究分析主管

+84 28 3622 6868 ext 3908

hien.ly@yuanta.com.vn

**Quách Đức Khánh**

高級分析專員

+84 28 3622 6868 ext 3833

khanh.quach@yuanta.com.vn

**Phạm Tấn Phát**

高級分析專員

+84 28 3622 6868 ext 3880

phat.pham@yuanta.com.vn

**Nguyễn Trịnh Ngọc Hồng**

分析專員

+84 28 3622 6868 ext 3832

hong.nguyen@yuanta.com.vn

### 個人客戶業務部

**Nguyễn Thanh Tùng**

總公司業務經理

+84 28 3622 6868 ext 3609

tung.nguyen@yuanta.com.vn

**Nguyễn Việt Quang**

河內分行經理

+84 28 3622 6868 ext 3404

quang.nguyen@yuanta.com.vn

**Võ Thị Thu Thủy**

平陽分行經理

+84 28 3622 6868 ext 3505

thuy.vo@yuanta.com.vn

**Nguyễn Mạnh Hoạt**

堤岸分行經理

+84 28 3622 6868 ext 3847

hoat.nguyen@yuanta.com.vn

**Bùi Quốc Phong**

同奈分行經理

+84 28 3622 6868

phong.bui@yuanta.com.vn

**Chung Kim Hoa**

華人客戶部經理

+84 28 3622 6868 ext 3828

hoa.chung@yuanta.com.vn

**Đinh Thị Thu Cúc**

頭頓分行經理

+84 28 3622 6868 ext 3203

cuc.dinh@yuanta.com.vn

**Võ Đình Tuấn**

峴港分行經理

+84 28 3622 6868 ext 3301

[tuun.vo@yuanta.com.vn](mailto:tuun.vo@yuanta.com.vn)

**Nguyễn Đức Hoàn**

河內南部營業中心經理

+84 28 3622 6868 ext 3409

hoan.nguyen@yuanta.com.vn



We Create **Fortune**

## Appendix A: Important Disclosures

### Analyst Certification

Each research analyst primarily responsible for the content of this research report, in whole or in part, certifies that with respect to each security or issuer that the analyst covered in this report: (1) all of the views expressed accurately reflect his or her personal views about those securities or issuers; and (2) no part of his or her compensation was, is, or will be, directly or indirectly, related to the specific recommendations or views expressed by that research analyst in the research report.

### Ratings Definitions

**BUY:** We have a positive outlook on the stock based on our expected absolute or relative return over the investment period. Our thesis is based on our analysis of the company's outlook, financial performance, catalysts, valuation and risk profile. We recommend investors add to their position.

**HOLD-Outperform:** In our view, the stock's fundamentals are relatively more attractive than peers at the current price. Our thesis is based on our analysis of the company's outlook, financial performance, catalysts, valuation and risk profile.

**HOLD-Underperform:** In our view, the stock's fundamentals are relatively less attractive than peers at the current price. Our thesis is based on our analysis of the company's outlook, financial performance, catalysts, valuation and risk profile.

**SELL:** We have a negative outlook on the stock based on our expected absolute or relative return over the investment period. Our thesis is based on our analysis of the company's outlook, financial performance, catalysts, valuation and risk profile. We recommend investors reduce their position.

**Under Review:** We actively follow the company, although our estimates, rating and target price are under review.

**Restricted:** The rating and target price have been suspended temporarily to comply with applicable regulations and/or Yuanta policies.

Note: Yuanta research coverage with a Target Price is based on an investment period of 12 months. Greater China Discovery Series coverage does not have a formal 12 month Target Price and the recommendation is based on an investment period specified by the analyst in the report.

### Global Disclaimer

© 2018 Yuanta. All rights reserved. The information in this report has been compiled from sources we believe to be reliable, but we do not hold ourselves responsible for its completeness or accuracy. It is not an offer to sell or solicitation of an offer to buy any securities. All opinions and estimates included in this report constitute our judgment as of this date and are subject to change without notice.

This report provides general information only. Neither the information nor any opinion expressed herein constitutes an offer or invitation to make an offer to buy or sell securities or other investments. This material is prepared for general circulation to clients and is not intended to provide tailored investment advice and does not take into account the individual financial situation and objectives of any specific person who may receive this report. Investors should seek financial advice regarding the appropriateness of investing in any securities, investments or investment strategies discussed or recommended in this report. The information contained in this report has been compiled from sources believed to be reliable but no representation or warranty, express or implied, is made as to its accuracy, completeness or correctness. This report is not (and should not be construed as) a solicitation to act as securities broker or dealer in any jurisdiction by any person or company that is not legally permitted to carry on such business in that jurisdiction.

Yuanta research is distributed in the United States only to Major U.S. Institutional Investors (as defined in Rule 15a-6 under the Securities Exchange Act of 1934, as amended and SEC staff interpretations thereof). All transactions by a US person in the securities mentioned in this report must be effected through a registered broker-dealer under Section 15 of the Securities Exchange Act of 1934, as amended. Yuanta research is distributed in Taiwan by Yuanta Securities Investment Consulting. Yuanta research is distributed in Hong Kong by Yuanta Securities (Hong Kong) Co. Limited, which is licensed in Hong Kong by the Securities and Futures Commission for regulated activities, including Type 4 regulated activity (advising on securities). In Hong Kong, this research report may not be redistributed, retransmitted or disclosed, in whole or in part or any form or manner, without the express written