

當日市場：VN-Index 很快將接近 650 點的支撐位

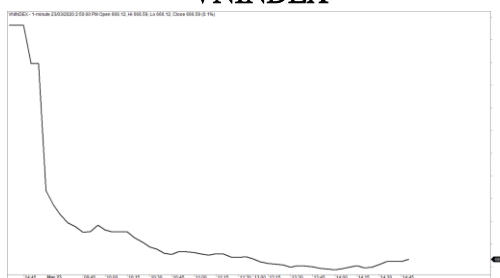
2020/03/23

市場走勢

市場指數	VNI	HNI	UPCOM
收盤	666.59	96.46	47.57
%日	-6.08%	-5.24%	-4.57%
%週	-10.87%	-3.17%	-5.14%
%月	-28.56%	-10.76%	-15.51%
%年	-32.58%	-10.76%	-16.88%
成交值(十億盾)			
當日	4,707	755	288
日均量/週	4,278	584	224
日均量/月	4,296	746	289
外資進出			
買進	516.30	8.31	12.95
賣出	899.42	22.65	35.79
買賣超	-383.12	-14.34	-22.84
市場漲跌家數			
上漲	37	34	123
下跌	308	149	177
持平	47	190	603
市場指標			
P/E	11.01	8.63	12.85
總市值 (兆盾)	2,477	193	721
股息殖利 率	3.29%	6.12%	5.45%

資料源: Bloomberg - YSVN

VNINDEX



HNIINDEX



市場走勢

除日本外，世界和各個股票指數持續為消極的趨勢。VN-Index 下跌 6.08%，收於 666.59 點。 HNX-Index 下跌 5.24%，收於 96.46 點，Upcom-Index 也下跌 4.58%。市場的交易價值達 4 兆 1,000 億越南盾；與之前類似的強勁下跌盤相比，整個市場均下跌。

拋售壓力導致許多股票下跌。 VN30-Index 有 27 檔股票跌停，和仍有大量的賣單等撮合。相反，有 2 檔上漲：NVL (+2%)，EIB (+0.3%)。中型股和小型股也大幅下跌，VNMID-Index 和 VNSML-Index 分別下跌 5.20%和 5.44%。

外資仍沒有積極的變化，持續賣超 4,200 億越南盾。集中拋售 MSN (989 億盾)，HPG (865 億盾)，VNM (321 億盾) 等藍籌股。相反集中購買 PHR (86 億盾)，VIC (84 億盾) 但價值並不可觀。

市場短期觀點

我們認為下跌壓力尚未顯示出任何結束的跡象，並且在 VN-Index 的價格表圖跌至約 650 點的短期支撐之後，該指數可能會出現技術反彈。同時，市場仍處於負向劇烈波動的時期，投資者情緒仍然非常悲觀，因為目前的趨勢表明短期風險仍然很高。

我們的趨勢指標系統使兩個指數保持下跌，VN-Index 的阻力位為 768.77 點，HNX-Index 的阻力位為 106.32 點。因此，我們建議短期投資者繼續觀察市場，減少股票比例。同時，投資者限制購買新股。

建議短線投資比重：13%股票/87%現金。

(股票趨勢追蹤圖在下一頁內更新)

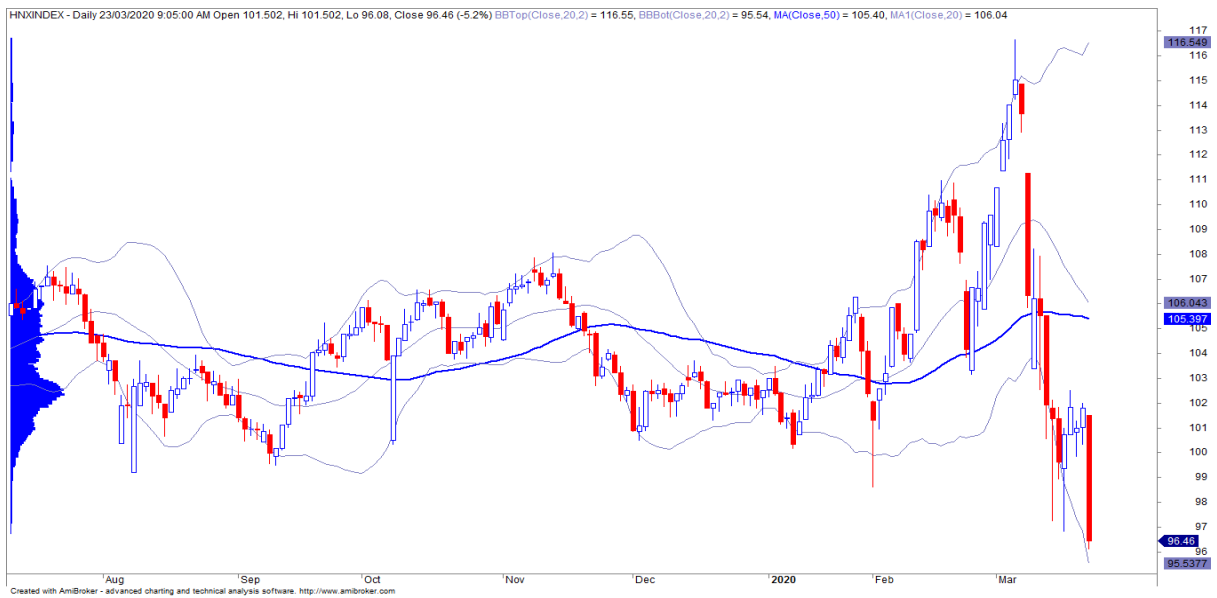


We Create Fortune

技術分析圖



指數技術分析圖 VN-Index



指數技術分析圖 HNX-Index

指數	短期趨勢	中期趨勢	阻力區 1	阻力區 2	支撐區 1	支撐區 2
VN-Index	下跌	下跌	997	1,000	988	953
HNX-Index	下跌	下跌	106	108	99	90
VN30	下跌	下跌	895	935	877	863
VNMidcaps	下跌	下跌	992	1,030	969	963
VNSmallcaps	下跌	下跌	835	845	822	804

We Create Fortune

股票趨勢追蹤表

股票	價格	短期趨勢	中期趨勢	短期買進價格	短期停損	暫計短期利潤%	短期訊號	中期買進價格	中期停損	暫計中期利潤%	中期訊號
AAA	9.86	下跌	下跌	11.15	10.02	-10.11%	賣出		12.73		
ACB	19.30	下跌	下跌		23.48				26.50		
ACV	43.40	下跌	下跌		56.16				65.25		
ANV	14.65	下跌	下跌		17.16				19.37		
ASM	4.61	下跌	下跌		5.44				6.26		
BFC	10.45	下跌	下跌		11.87			12.25	10.54	-13.95%	
BID	30.80	下跌	下跌		37.10				47.67		
BMP	33.25	下跌	下跌		38.95				43.43		
BSR	5.40	下跌	下跌		7.19				8.82		
BVH	32.30	下跌	下跌		41.09				55.14		
BWE	17.75	下跌	下跌		20.29				22.26		
CEO	6.50	下跌	下跌		7.55				8.65		
CII	18.55	下跌	下跌		21.85				23.80		
CMG	21.50	下跌	下跌		25.77				32.14		
CMX	10.00	下跌	上漲		12.07			13.50	9.24	-25.93%	
CSM	13.60	下跌	上漲		15.23			12.25	13.53	11.02%	
CTD	50.10	下跌	下跌		60.24				75.25		
CTG	18.45	下跌	下跌		22.57				26.66		
CTR	27.30	下跌	下跌		37.22				48.84		
CVT	14.60	下跌	下跌		16.32				19.24		
DCM	5.51	上漲	下跌	5.60	5.51	-1.61%			6.22		
DGC	21.50	下跌	下跌		23.54				25.53		
DGW	18.15	下跌	下跌		22.20				28.04		
DHA	27.90	下跌	下跌		31.42				32.52		
DHC	31.65	下跌	下跌		36.97			37.70	36.02	-4.45%	賣出
DHG	75.50	下跌	下跌		85.59				100.07		
DIG	10.70	下跌	下跌		12.40			12.55	11.62	-7.40%	賣出
DPG	23.85	下跌	下跌		27.35				32.83		
DPM	11.05	上漲	下跌	12.05	10.76	-8.30%			12.75		
DPR	35.20	下跌	下跌		36.97				40.76		
DQC	15.05	下跌	下跌	13.95	15.18	8.78%	賣出	16.00	15.57	-2.66%	買進
DRC	16.75	下跌	下跌		19.72				23.03		
DXG	9.72	下跌	下跌		11.82				13.70		
EIB	16.00	下跌	下跌		17.16				18.35		

We Create Fortune

FCN	7.04	下跌	下跌		7.63				9.77		
FMC	18.05	下跌	下跌		20.81				23.60		
FPT	44.40	下跌	下跌		51.42				55.70		
GAS	53.90	下跌	下跌		62.42				77.30		
GEX	13.50	上漲	下跌	14.60	13.19	-7.53%			17.90		
GIL	15.95	上漲	下跌	17.20	14.97	-7.27%			20.56		
GMD	15.30	下跌	下跌		17.16				19.76		
GTN	13.00	下跌	下跌		14.89				18.55		
GVR	8.50	下跌	下跌		10.88				12.77		
HAG	2.74	下跌	下跌		3.21				3.78		
HAX	10.00	下跌	下跌		11.85				14.17		
HBC	7.34	下跌	下跌		8.69				11.24		
HCM	13.00	下跌	下跌		15.16				18.65		
HDB	19.45	下跌	下跌		22.86				28.21		
HDC	14.45	下跌	下跌		16.68				20.73		
HDG	17.70	下跌	下跌		21.29				26.92		
HNG	12.70	下跌	下跌		13.36				14.20		
HPG	17.30	下跌	下跌		20.59				22.95		
HSG	5.42	下跌	下跌		6.53				7.84		
HT1	10.90	下跌	下跌		13.17				14.50		
HUT	1.80	上漲	下跌	2.00	1.73	-10.00%			2.33		
HVN	18.55	下跌	下跌		22.27				26.23		
KBC	10.35	下跌	下跌		12.33				15.03		
KDH	19.00	下跌	下跌		21.91				24.47		
KSB	13.50	下跌	下跌		16.60				21.21		
LCG	4.52	下跌	下跌		5.51				7.11		
LDG	5.63	下跌	下跌	6.66	5.97	-10.39%	賣出		7.48		
LHG	11.45	下跌	下跌		12.62				14.83		
LPB	5.90	下跌	下跌		7.79			7.40	6.90	-6.77%	賣出
MBB	14.90	下跌	下跌		17.65				20.65		
MPC	18.00	下跌	上漲		20.47			24.10	17.84	-25.31%	
MSN	49.20	下跌	下跌		52.78				56.41		
MSR	14.70	上漲	下跌	15.00	14.16	-2.00%			16.05		
MWG	71.80	下跌	下跌		83.93				102.22		
NDN	12.90	下跌	下跌		14.93				16.36		
NKG	5.19	下跌	下跌		6.48				8.47		
NLG	19.00	下跌	下跌		23.00				26.38		
NT2	16.35	下跌	下跌		18.10				20.67		
NTL	15.65	上漲	下跌	17.50	15.04	-10.57%			20.57		



We Create Fortune

NVL	52.00	下跌	下跌		52.71				56.96		
OIL	6.20	下跌	下跌		6.70				7.69		
PAC	19.30	下跌	下跌		21.79				23.97		
PC1	10.85	下跌	下跌		12.60				15.86		
PDR	25.00	下跌	下跌		26.16			29.00	25.19	-13.13%	
PHR	38.45	下跌	下跌		44.82			47.20	38.94	-17.50%	
PLX	37.80	上漲	下跌	42.10	37.06	-10.21%			48.63		
PNJ	51.20	下跌	下跌		59.93				79.11		
POW	7.87	下跌	下跌		9.37				10.61		
PVT	7.86	下跌	下跌		9.50				12.55		
PPC	20.50	下跌	下跌		24.23				27.54		
PTB	34.80	下跌	下跌		43.98				60.93		
PVB	9.80	下跌	下跌		11.66				15.42		
PVD	8.16	下跌	下跌		9.57				12.51		
PVI	26.50	下跌	下跌		30.06				32.26		
PVS	10.10	下跌	下跌		12.04				15.66		
PXS	2.98	下跌	下跌		3.97				5.26		
QNS	20.00	下跌	下跌		23.65				27.42		
REE	27.75	下跌	下跌	29.90	28.05	-6.19%	賣出		32.65		
SAB	117.20	下跌	下跌		143.26				175.86		
SAM	9.04	下跌	上漲		9.91			7.40	8.90	22.16%	
SCR	3.83	上漲	下跌	4.38	3.81	-12.56%			5.50		
SHI	8.00	下跌	下跌		8.47				9.47		
SJS	17.30	上漲	上漲	18.60	16.18	-6.99%		17.00	16.65	1.76%	
SKG	8.51	下跌	下跌		10.04				11.60		
SSI	12.90	下跌	下跌		14.67				16.93		
STB	9.12	下跌	下跌		10.92				12.28		
TCB	16.15	下跌	下跌		19.08				22.22		
TCM	11.80	下跌	下跌		14.76				19.02		
TDH	6.47	下跌	下跌		7.57				9.47		
TLH	2.80	下跌	下跌		3.18				3.58		
TNG	10.10	下跌	下跌		13.31			15.50	13.32	-14.04%	賣出
VCB	57.20	下跌	下跌		71.02				84.83		
VCG	24.30	下跌	下跌		25.80				26.09		
VCS	51.30	下跌	下跌		59.93				72.44		
VGC	14.10	下跌	下跌		16.44				18.67		
VGT	6.30	下跌	下跌		8.01				8.92		
VHC	22.40	下跌	下跌		26.84				34.08		
VHM	59.40	下跌	下跌		73.20				83.03		

We Create Fortune

VIB	13.10	下跌	下跌		16.35				18.56		
VIC	76.80	下跌	下跌		94.80				103.55		
VIP	4.03	下跌	下跌		4.59				5.24		
VJC	95.80	下跌	下跌		106.24				120.59		
VND	11.85	下跌	下跌	14.40	12.67	-12.00%	賣出		14.82		
VNG	12.90	下跌	下跌		14.23				16.90		
VNM	83.70	下跌	下跌		97.01				110.64		
VPB	19.60	下跌	下跌		23.36				28.15		
VPI	41.15	下跌	上漲		41.91			41.30	40.58	-0.36%	
VRC	5.50	上漲	下跌	6.01	5.21	-8.49%			9.21		
VRE	19.00	下跌	下跌		23.71				29.49		
VSC	19.50	下跌	下跌		21.83				25.25		

LARGECAPS 大型股票趨勢追蹤表

股票	價格	短期趨勢	中期趨勢	短期買進價格	短期停損	暫計短期利潤%	短期訊號	中期買進價格	中期停損	暫計中期利潤%	中期訊號
ACB	19.30	下跌	下跌		23.48				26.50		
BID	30.80	下跌	下跌		37.10				47.67		
BSR	5.40	下跌	下跌		7.19				8.82		
BVH	32.30	下跌	下跌		41.09				55.14		
CTG	18.45	下跌	下跌		22.57				26.66		
FPT	44.40	下跌	下跌		51.42				55.70		
GAS	53.90	下跌	下跌		62.42				77.30		
GEX	13.50	上漲	下跌	14.60	13.19	-7.53%			17.90		
GVR	8.50	下跌	下跌		10.88				12.77		
HDB	19.45	下跌	下跌		22.86				28.21		
HNG	12.70	下跌	下跌		13.36				14.20		
HPG	17.30	下跌	下跌		20.59				22.95		
HVN	18.55	下跌	下跌		22.27				26.23		
KDH	19.00	下跌	下跌		21.91				24.47		
MBB	14.90	下跌	下跌		17.65				20.65		
MSN	49.20	下跌	下跌		52.78				56.41		
MWG	71.80	下跌	下跌		83.93				102.22		
NVL	52.00	下跌	下跌		52.71				56.96		
OIL	6.20	下跌	下跌		6.70				7.69		
PLX	37.80	上漲	下跌	42.10	37.06	-10.21%			48.63		
PNJ	51.20	下跌	下跌		59.93				79.11		

We Create Fortune

POW	7.87	下跌	下跌		9.37				10.61		
QNS	20.00	下跌	下跌		23.65				27.42		
REE	27.75	下跌	下跌	29.90	28.05	-6.19%	賣出		32.65		
ROS	4.88	下跌	下跌		5.85				9.89		
SBT	13.70	下跌	下跌		16.20				20.63		
SSI	12.90	下跌	下跌		14.67				16.93		
STB	9.12	下跌	下跌		10.92				12.28		
TCB	16.15	下跌	下跌		19.08				22.22		
TPB	21.30	上漲	下跌	21.90	19.63	-2.74%			23.94		
VCB	57.20	下跌	下跌		71.02				84.83		
VCG	24.30	下跌	下跌		25.80				26.09		
VCS	51.30	下跌	下跌		59.93				72.44		
VEA	28.90	下跌	下跌		32.94				59.45		
VGI	19.00	下跌	下跌		24.76				29.05		
VHM	59.40	下跌	下跌		73.20				83.03		
VIB	13.10	下跌	下跌		16.35				18.56		
VIC	76.80	下跌	下跌		94.80				103.55		
VJC	95.80	下跌	下跌		106.24				120.59		
VNM	83.70	下跌	下跌		97.01				110.64		
VPB	19.60	下跌	下跌		23.36				28.15		
VRE	19.00	下跌	下跌		23.71				29.49		

MIDCAPS 中型股票趨勢追蹤表

股票	價格	短期趨勢	中期趨勢	短期買進價格	短期停損	暫計短期利潤%	短期訊號	中期買進價格	中期停損	暫計中期利潤%	中期訊號
AAA	9.86	下跌	下跌	11.15	10.02	-10.11%	賣出		12.73		
ANV	14.65	下跌	下跌		17.16				19.37		
ASM	4.61	下跌	下跌		5.44				6.26		
BMI	15.85	下跌	下跌		18.49				23.13		
BMP	33.25	下跌	下跌		38.95				43.43		
BWE	17.75	下跌	下跌		20.29				22.26		
CEO	6.50	下跌	下跌		7.55				8.65		
CII	18.55	下跌	下跌		21.85				23.80		
CRE	15.80	下跌	下跌		16.90				22.37		
CTI	21.50	上漲	下跌	22.20	20.69	-3.15%			23.07		
CTR	27.30	下跌	下跌		37.22				48.84		

We Create Fortune

D2D	46.90	下跌	下跌		53.20				67.03		
DBD	46.00	下跌	下跌		46.94				52.90		
DCM	5.51	上漲	下跌	5.60	5.51	-1.61%			6.22		
DGW	18.15	下跌	下跌		22.20				28.04		
DHC	31.65	下跌	下跌		36.97			37.70	36.02	-4.45%	賣出
DIG	10.70	下跌	下跌		12.40			13.20	11.62	-11.96%	賣出
DPG	23.85	下跌	下跌		27.35				32.83		
DPM	11.05	上漲	下跌	12.05	10.76	-8.30%			12.75		
DRC	16.75	下跌	下跌		19.72				23.03		
DXG	9.72	下跌	下跌		11.82				13.70		
E1VFN30	10.50	下跌	下跌		12.02				13.89		
FCN	7.04	下跌	下跌		7.63				9.77		
FLC	3.26	下跌	下跌	3.89	3.42	-12.16%	賣出		4.46		
GEG	19.30	下跌	下跌		22.15				24.79		
GMD	15.30	下跌	下跌		17.16				19.76		
GTN	13.00	下跌	下跌		14.89				18.55		
HAG	2.74	下跌	下跌		3.21				3.78		
HBC	7.34	下跌	下跌		8.69				11.24		
HCM	13.00	下跌	下跌		15.16				18.65		
HDC	14.45	下跌	下跌		16.68				20.73		
HDG	17.70	下跌	下跌		21.29				26.92		
HPX	29.80	上漲	#N/A	27.75	27.28	7.39%		35.30	#N/A	#N/A	
HSG	5.42	下跌	下跌		6.53				7.84		
HT1	10.90	下跌	下跌		13.17				14.50		
HTM	10.20	下跌	下跌	12.50	10.21	-18.34%	賣出		17.41		
IBC	20.90	上漲	下跌	20.80	20.27	0.48%			21.22		
IDI	3.54	下跌	下跌		4.13				4.74		
IJC	9.03	下跌	下跌		10.58				13.73		
ITA	1.96	下跌	下跌		2.21				2.48		
KBC	10.35	下跌	下跌		12.33				15.03		
KDC	15.45	下跌	下跌		17.26				19.02		
KOS	27.20	下跌	上漲		28.51			26.30	26.55	3.42%	
KSB	13.50	下跌	下跌		16.60				21.21		
LDG	5.63	下跌	下跌	6.66	5.97	-10.39%	賣出		7.48		
LPB	5.90	下跌	下跌		7.79			7.40	6.90	-6.77%	賣出
MBG	8.10	下跌	下跌		12.13				24.80		
MBS	8.90	下跌	下跌		9.82				11.54		
MPC	18.00	下跌	上漲		20.47			24.10	17.84	-25.31%	



We Create Fortune

NBB	18.10	上漲	下跌	20.05	18.00	-9.73%			21.34		
NKG	5.19	下跌	下跌		6.48				8.47		
NLG	19.00	下跌	下跌		23.00				26.38		
NT2	16.35	下跌	下跌		18.10				20.67		
NTL	15.65	上漲	下跌	17.00	15.04	-7.94%			20.57		
NVB	8.40	下跌	下跌		9.11			8.50	8.62	1.36%	賣出
OGC	2.75	下跌	下跌		3.20				3.57		
PC1	10.85	下跌	下跌		12.60				15.86		
PDR	25.00	下跌	下跌		26.16			23.59	25.19	6.76%	
PHR	38.45	下跌	下跌		44.82			47.20	38.94	-17.50%	
PPC	20.50	下跌	下跌		24.23				27.54		
PTB	34.80	下跌	下跌		43.98				60.93		
PVD	8.16	下跌	下跌		9.57				12.51		
PVI	26.50	下跌	下跌		30.06				32.26		
PVS	10.10	下跌	下跌		12.04				15.66		
PVT	7.86	下跌	下跌		9.50				12.55		
QCG	8.22	下跌	上漲		9.85			4.28	5.88	92.06%	
SCR	3.83	上漲	下跌	4.25	3.81	-9.88%			5.50		
SGP	5.10	下跌	下跌		5.67				7.06		
SHB	11.80	下跌	上漲		12.10			7.10	9.06	66.20%	
SHS	6.10	下跌	下跌		7.51				8.66		
SZC	13.45	下跌	下跌		15.98				18.92		
TCH	19.55	下跌	下跌		24.93				32.78		
TCM	11.80	下跌	下跌		14.76				19.02		
TDH	6.47	下跌	下跌		7.57				9.47		
TNG	10.10	下跌	下跌		13.31			15.50	13.32	-14.04%	賣出
TTB	2.70	下跌	下跌		3.11				4.82		
VGC	14.10	下跌	下跌		16.44				18.67		
VGT	6.30	下跌	下跌		8.01				8.92		
VHC	22.40	下跌	下跌		26.84				34.08		
VND	11.85	下跌	下跌	14.40	12.67	-12.00%	賣出		14.82		
VNG	12.90	下跌	下跌		14.23				16.90		
VPI	41.15	下跌	上漲		41.91			41.30	40.58	-0.36%	

We Create Fortune

SMALLCAPS 小型股票趨勢追蹤表

股票	價格	短期趨勢	中期趨勢	短期買進價格	短期停損	暫計短期利潤%	短期訊號	中期買進價格	中期停損	暫計中期利潤%	中期訊號
AAV	4.40	下跌	下跌		5.25				7.06		
AGR	2.64	下跌	下跌		3.06				3.53		
AMD	4.20	下跌	上漲		5.20			3.06	2.79	37.25%	
APG	7.90	下跌	下跌		8.89				11.01		
ART	2.60	下跌	上漲		3.46			2.30	2.12	13.04%	
BCG	5.31	下跌	下跌		6.11				7.24		
C4G	3.70	下跌	下跌		4.85				6.05		
C69	4.70	下跌	下跌		5.84				9.36		
CCL	4.74	下跌	下跌		5.71				7.23		
CVT	14.60	下跌	下跌		16.32				19.24		
DAH	8.18	下跌	下跌		9.01				10.25		
DLG	1.72	上漲	下跌	1.93	1.64	-10.88%			2.21		
DRH	4.13	下跌	下跌		5.01			4.70	4.74	0.88%	賣出
DTD	9.00	下跌	下跌		11.09				13.37		
EVG	2.27	下跌	下跌		2.53				2.73		
FIT	5.98	下跌	下跌	7.00	6.42	-8.30%	賣出		8.27		
FTM	1.57	下跌	下跌		1.76				2.76		
FUESS V50	9.31	下跌	下跌		10.85				11.94		
GKM	15.10	下跌	上漲		15.66			14.90	14.87	1.34%	
HAH	8.25	下跌	下跌		9.72				11.26		
HAI	3.94	下跌	上漲		4.86			3.34	2.40	17.96%	
HAR	2.61	下跌	下跌	3.07	2.67	-13.01%	賣出		3.80		
HDA	6.80	下跌	下跌		7.35				8.65		
HHP	13.10	上漲	上漲	13.80	12.49	-5.07%		13.20	11.66	-0.76%	
HHS	3.33	下跌	下跌		4.32				5.17		
HID	2.44	下跌	上漲		3.07			2.63	2.35	-7.22%	
HII	12.60	下跌	上漲		13.58			11.00	11.88	14.55%	
HQC	1.12	下跌	上漲		1.42			1.15	0.95	-2.61%	
HSL	4.46	下跌	下跌		4.99				6.47		
HUT	1.80	上漲	下跌	2.00	1.73	-10.00%			2.33		
HVG	5.22	下跌	下跌		6.47				7.68		
HVH	8.90	下跌	下跌		9.46				12.52		
IDJ	18.10	上漲	下跌	16.50	12.66	9.70%			19.86		

We Create Fortune

JVC	2.77	下跌	下跌		3.28				3.79		
KLF	2.10	上漲	上漲	1.60	1.74	31.25%		1.50	1.33	40.00%	
LCG	4.52	下跌	下跌		5.51				7.11		
LGL	4.66	下跌	下跌		5.39				6.59		
LHG	11.45	下跌	下跌		12.62				14.83		
LMH	1.40	下跌	下跌		1.71				3.52		
MST	4.20	下跌	下跌		5.46				6.97		
NDN	12.90	下跌	下跌		14.93				16.36		
PHC	9.85	下跌	下跌		10.43				11.33		
PLP	6.89	下跌	下跌		8.61				10.52		
PVB	9.80	下跌	下跌		11.66				15.42		
PVC	4.50	下跌	下跌		5.31				6.37		
PVX	0.80	下跌	下跌		1.07				1.22		
PXL	7.50	上漲	上漲	8.10	7.37	-7.41%		6.70	6.88	11.94%	
SHI	8.00	下跌	下跌		8.47				9.47		
SJF	1.27	下跌	下跌	1.50	1.31	-12.83%	賣出		1.87		
SPP	1.20	下跌	下跌		1.48				1.85		
TDC	6.65	下跌	下跌		7.73				8.44		
TIG	4.50	下跌	下跌		6.15			3.20	5.94	85.76%	賣出
TLH	2.80	下跌	下跌		3.18				3.58		
TNA	14.50	下跌	下跌		16.45				21.27		
TNI	9.78	下跌	下跌		10.19				10.85		
TSC	2.02	下跌	下跌	2.31	2.13	-7.68%	賣出		2.78		
TTF	2.31	下跌	下跌		2.71			2.85	2.40	-15.81%	
TTH	2.00	下跌	下跌		2.41				2.75		
TVC	29.00	下跌	上漲		29.80			14.30	26.65	102.80%	
VC3	15.30	下跌	下跌		15.82				16.81		
VCR	8.10	下跌	上漲		10.56			12.90	7.61	-37.21%	
VNA	2.00	下跌	下跌		2.56				3.42		
VNE	3.39	下跌	下跌		3.77			3.85	3.41	-11.50%	賣出
VRC	5.50	上漲	下跌	6.01	5.21	-8.49%			9.21		



We Create Fortune

胡志明市交易所 (HSX)

	收盤	漲跌%
VNI	666.59	-6.08%
VN30	632.86	-6.06%
VN Mid	700.05	-5.29%
VN Small	611.41	-5.44%

河內交易所 (HSX)

	收盤	漲跌%
HNI	96.46	-5.24%
HN30	174.81	-5.29%
VNX AllSh	610.56	-6.02%

UPCOM 市場 (UPCoM)

	收盤	漲跌%
UPCoM	47.57	-4.57%

外資交易	成交值(十億盾)
買進	516.3
賣出	899.42
買超/賣超	-383.12

外資交易	成交值(十億盾)
買進	8.31
賣出	22.65
買超/賣超	-14.34

外資交易	成交值(十億盾)
買進	12.95
賣出	35.79
買超/賣超	-22.84

上漲排名/股碼	漲跌 (VND)	漲跌%
HPX	1150	4.01%
NVL	1000	1.96%
DBD	702	1.55%
KOS	100	0.37%
EIB	50	0.31%

上漲排名/股碼	漲跌 (VND)	漲跌%
IDJ	1600	9.70%
TAR	400	1.24%
TVC	300	1.05%
VCG	100	0.41%
HHC	0	0.00%

上漲排名/股碼	漲跌 (VND)	漲跌%
MSR	100	0.68%
BAB	-100	-0.57%
DVN	-300	-2.97%
OIL	-200	-3.13%
MCH	-2300	-4.09%

下跌排名/股碼	漲跌 (VND)	漲跌%
VNM	-6300	-7.00%
FIT	-450	-7.00%
MWG	-5400	-6.99%
SKG	-640	-6.99%
VCB	-4300	-6.99%

下跌排名/股碼	漲跌 (VND)	漲跌%
HUT	-200	-10.00%
VCS	-5700	-10.00%
AMV	-1300	-9.85%
PVS	-1100	-9.82%
TNG	-1100	-9.82%

下跌排名/股碼	漲跌 (VND)	漲跌%
CTR	-4800	-14.95%
BSR	-900	-14.29%
VGT	-900	-12.50%
LPB	-800	-11.94%
MPC	-2400	-11.76%

*備註：市值>5,000 億盾；成交值>15 億盾

市值排名/股碼	十億盾
VIC	279,051
VCB	228,096
VHM	209,871
VNM	156,724
BID	133,129

市值排名/股碼	十億盾
ACB	35,449
SHB	21,064
VCG	10,689
VCS	9,120
VIF	6,580

市值排名/股碼	十億盾
ACV	105,330
VEA	40,461
MCH	39,679
BCM	19,633
BSR	19,456

交易量排名/股碼	成交值	30 日均
REE	16,125,100	793,485
FLC	14,649,540	12,278,835
MBB	14,221,260	7,315,084
HPG	13,017,170	7,625,043
STB	10,633,200	12,887,302

交易量排名/股碼	成交值	30 日均
SHB	13,749,751	23,322,586
ACB	10,424,247	6,740,207
KLF	7,534,012	3,878,083
PVS	6,259,216	3,860,628
HUT	5,414,760	2,918,723

交易量排名/股碼	成交值	30 日均
LPB	8,131,405	3,319,506
BSR	7,376,967	2,985,846
VIB	1,989,844	1,879,774
CTR	1,112,809	503,041
OIL	884,400	396,918

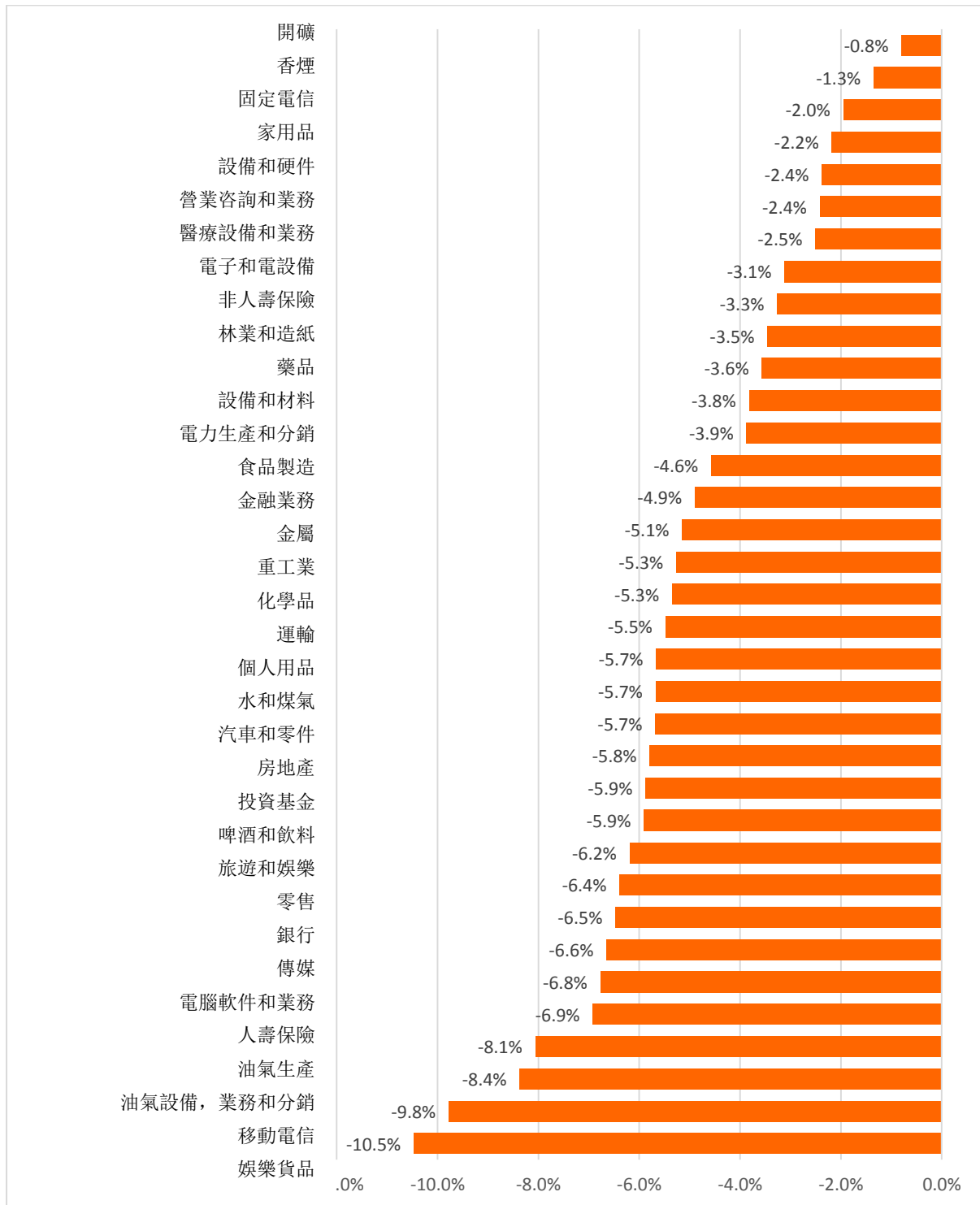
資料源: Bloomberg & Yuanta Research

資料源: Bloomberg & Yuanta Research

資料源: Bloomberg & Yuanta Research

We Create Fortune

各行業板塊的交易走勢



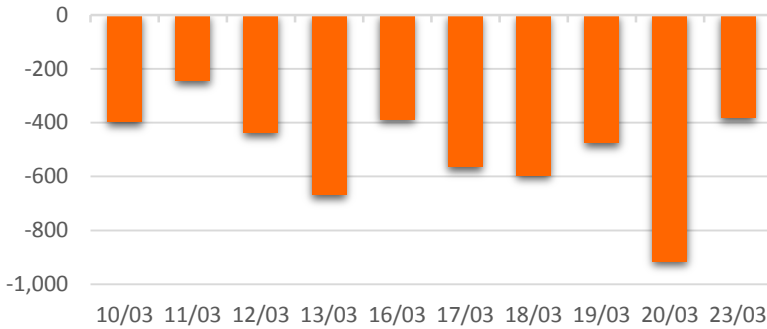
資料源: FiinPro - YSVN



We Create **Fortune**

外資買進賣統計

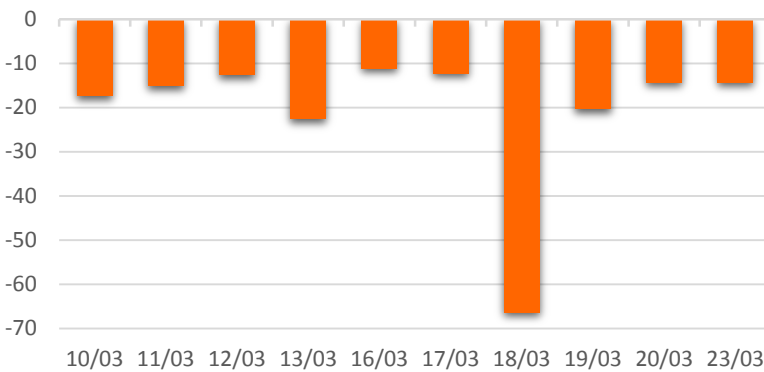
HSX 外資每日買/賣超



證券代碼	買超金額 (百萬盾)	證券代碼	賣超金額 (百萬盾)
PHR	8,699	MSN	98,978
VIC	8,417	HPG	86,575
SCS	894	VNM	32,113
HPX	708	VJC	29,903
DHG	416	VCB	26,548

HSX 外資買/賣超的前 5 名

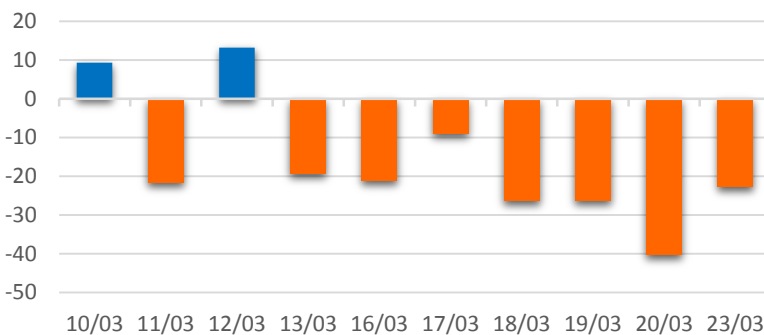
HNX 外資每日買/賣超



證券代碼	買超金額 (百萬盾)	證券代碼	賣超金額 (百萬盾)
SDN	243	PVS	10,881
NBC	117	SHB	1,496
SLS	111	AMV	966
BVS	110	INN	511
IDV	105	VCS	298

HNX 外資買/賣超的前 5 名

UPCOM 外資每日買/賣超



證券代碼	買超金額 (百萬盾)	證券代碼	賣超金額 (百萬盾)
VEA	3,819	LPB	11,419
HDM	118	BSR	7,191
VAV	113	QNS	4,285
KDF	88	ACV	1,591
TTD	20	CTR	1,199

UPCOM 外資買/賣超的前 5 名

源: FiinPro - YSVN



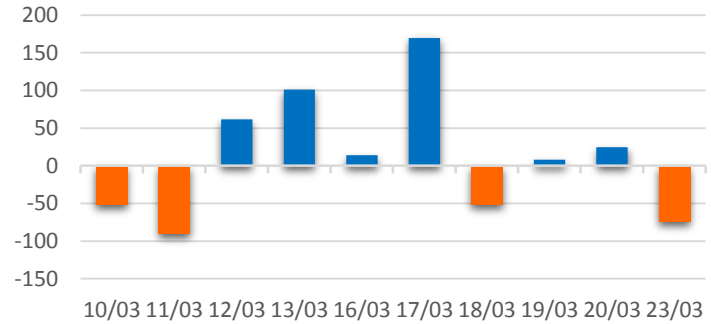
We Create **Fortune**

自營進出統計

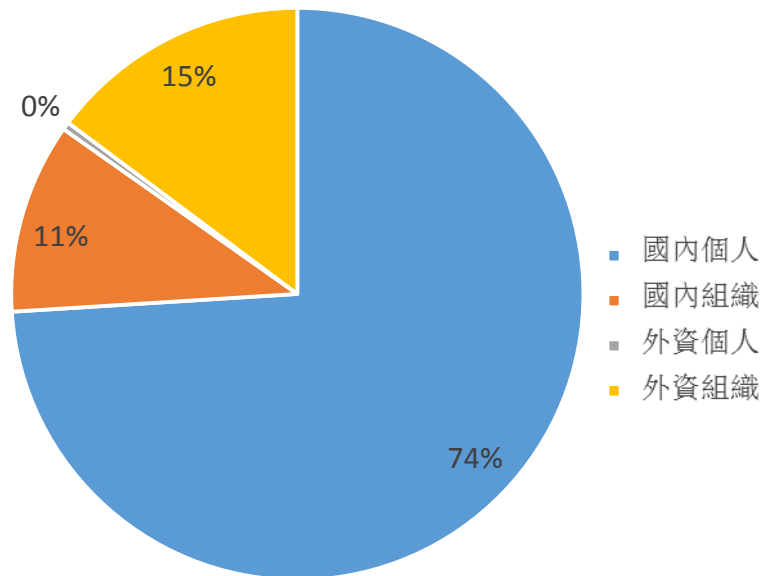
證券代碼	買超金額 (百萬盾)	證券代碼	賣超金額 (百萬盾)
FPT	12,746	CAV	80,030
MBB	6,583	REE	10,767
E1VFN30	6,389	MWG	4,655
REE	5,452	VPB	3,107
VPB	4,181	HPG	3,031

券商自營交易最大前名

券商自營交易每日買/賣超 (bil.VND)



越南證券市場投資人類別統計

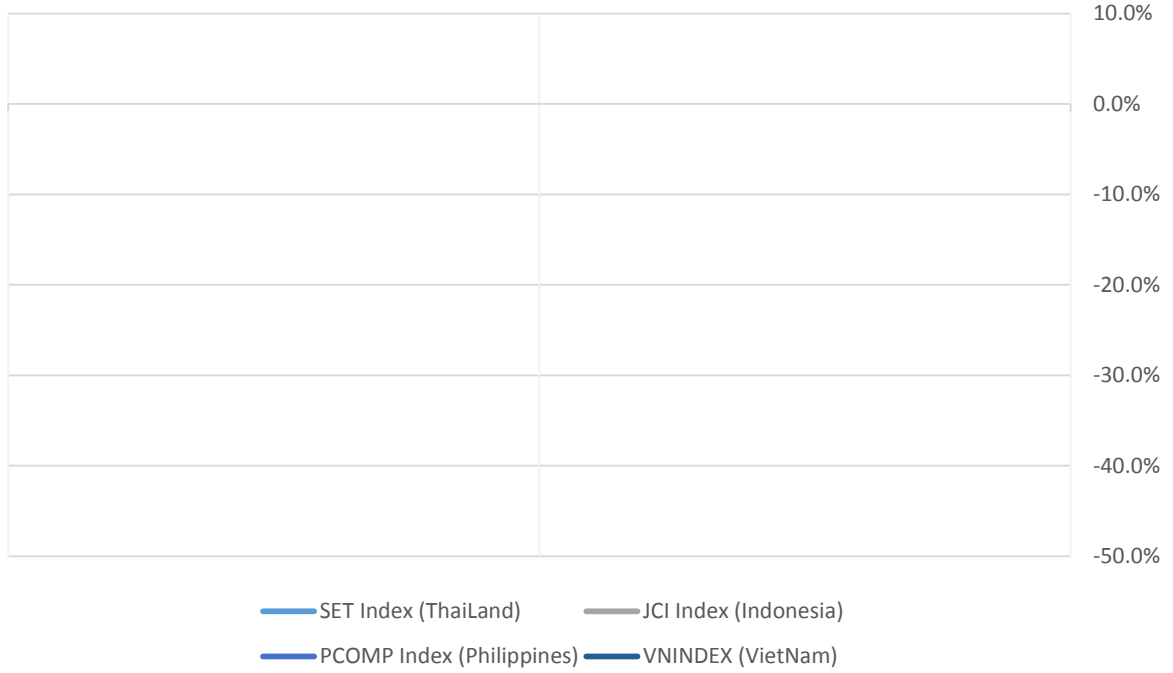


資料源: FinPro - YSVN



We Create Fortune

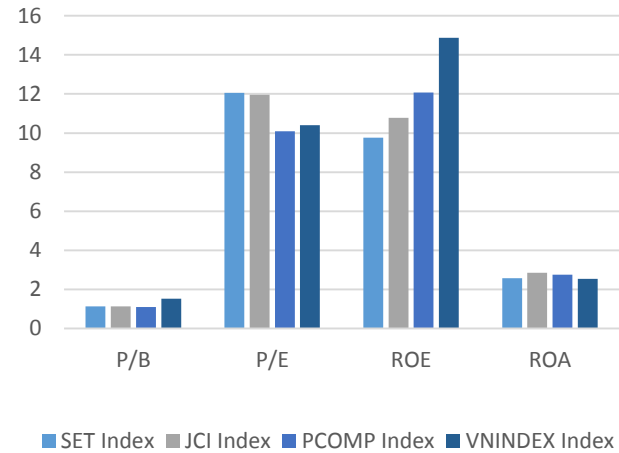
東南亞主要市場走勢比較



東南亞主要市場數據

		Thailand	Indonesia	Philippines	Vietnam
P/B		1.1x	1.1x	1.1x	1.5x
P/E		12.1x	12.0x	10.1x	10.4x
ROE	%	9.76	10.77	12.07	14.88
ROA	%	2.58	2.85	2.75	2.54
Vốn hóa	Tỷ USD	367.10	294.23	116.54	105.05
GTGD	Triệu USD	2.66	0.61	0.11	0.13
LS cổ tức	%	4.90	4.00	2.69	2.81

源: Bloomberg & YSVN





We Create **Fortune**

元大證券（越南）公司

個人客戶分析部

Nguyễn Thế Minh

研究分析經理

+84 28 3622 6868 ext 3826

minh.nguyen@yuanta.com.vn

Lý Thị Hiền

研究分析主管

+84 28 3622 6868 ext 3908

hien.ly@yuanta.com.vn

Quách Đức Khánh

高級分析專員

+84 28 3622 6868 ext 3833

khanh.quach@yuanta.com.vn

Phạm Tấn Phát

高級分析專員

+84 28 3622 6868 ext 3880

phat.pham@yuanta.com.vn

Nguyễn Trịnh Ngọc Hồng

分析專員

+84 28 3622 6868 ext 3832

hong.nguyen@yuanta.com.vn

個人客戶業務部

Nguyễn Thanh Tùng

總公司業務經理

+84 28 3622 6868 ext 3609

tung.nguyen@yuanta.com.vn

Nguyễn Việt Quang

河內分行經理

+84 28 3622 6868 ext 3404

quang.nguyen@yuanta.com.vn

Võ Thị Thu Thủy

平陽分行經理

+84 28 3622 6868 ext 3505

thuy.vo@yuanta.com.vn

Nguyễn Mạnh Hoạt

堤岸分行經理

+84 28 3622 6868 ext 3847

hoat.nguyen@yuanta.com.vn

Bùi Quốc Phong

同奈分行經理

+84 28 3622 6868

phong.bui@yuanta.com.vn

Chung Kim Hoa

華人客戶部經理

+84 28 3622 6868 ext 3828

hoa.chung@yuanta.com.vn

Đinh Thị Thu Cúc

頭頓分行經理

+84 28 3622 6868 ext 3203

cuc.dinh@yuanta.com.vn

Võ Đình Tuấn

峴港分行經理

+84 28 3622 6868 ext 3301

tuun.vo@yuanta.com.vn

Nguyễn Đức Hoàn

河內南部營業中心經理

+84 28 3622 6868 ext 3409

hoan.nguyen@yuanta.com.vn



We Create **Fortune**

Appendix A: Important Disclosures

Analyst Certification

Each research analyst primarily responsible for the content of this research report, in whole or in part, certifies that with respect to each security or issuer that the analyst covered in this report: (1) all of the views expressed accurately reflect his or her personal views about those securities or issuers; and (2) no part of his or her compensation was, is, or will be, directly or indirectly, related to the specific recommendations or views expressed by that research analyst in the research report.

Ratings Definitions

BUY: We have a positive outlook on the stock based on our expected absolute or relative return over the investment period. Our thesis is based on our analysis of the company's outlook, financial performance, catalysts, valuation and risk profile. We recommend investors add to their position.

HOLD-Outperform: In our view, the stock's fundamentals are relatively more attractive than peers at the current price. Our thesis is based on our analysis of the company's outlook, financial performance, catalysts, valuation and risk profile.

HOLD-Underperform: In our view, the stock's fundamentals are relatively less attractive than peers at the current price. Our thesis is based on our analysis of the company's outlook, financial performance, catalysts, valuation and risk profile.

SELL: We have a negative outlook on the stock based on our expected absolute or relative return over the investment period. Our thesis is based on our analysis of the company's outlook, financial performance, catalysts, valuation and risk profile. We recommend investors reduce their position.

Under Review: We actively follow the company, although our estimates, rating and target price are under review.

Restricted: The rating and target price have been suspended temporarily to comply with applicable regulations and/or Yuanta policies.

Note: Yuanta research coverage with a Target Price is based on an investment period of 12 months. Greater China Discovery Series coverage does not have a formal 12 month Target Price and the recommendation is based on an investment period specified by the analyst in the report.

Global Disclaimer

© 2018 Yuanta. All rights reserved. The information in this report has been compiled from sources we believe to be reliable, but we do not hold ourselves responsible for its completeness or accuracy. It is not an offer to sell or solicitation of an offer to buy any securities. All opinions and estimates included in this report constitute our judgment as of this date and are subject to change without notice.

This report provides general information only. Neither the information nor any opinion expressed herein constitutes an offer or invitation to make an offer to buy or sell securities or other investments. This material is prepared for general circulation to clients and is not intended to provide tailored investment advice and does not take into account the individual financial situation and objectives of any specific person who may receive this report. Investors should seek financial advice regarding the appropriateness of investing in any securities, investments or investment strategies discussed or recommended in this report. The information contained in this report has been compiled from sources believed to be reliable but no representation or warranty, express or implied, is made as to its accuracy, completeness or correctness. This report is not (and should not be construed as) a solicitation to act as securities broker or dealer in any jurisdiction by any person or company that is not legally permitted to carry on such business in that jurisdiction.

Yuanta research is distributed in the United States only to Major U.S. Institutional Investors (as defined in Rule 15a-6 under the Securities Exchange Act of 1934, as amended and SEC staff interpretations thereof). All transactions by a US person in the securities mentioned in this report must be effected through a registered broker-dealer under Section 15 of the Securities Exchange Act of 1934, as amended. Yuanta research is distributed in Taiwan by Yuanta Securities Investment Consulting. Yuanta research is distributed in Hong Kong by Yuanta Securities (Hong Kong) Co. Limited, which is licensed in Hong Kong by the Securities and Futures Commission for regulated activities, including Type 4 regulated activity (advising on securities). In Hong Kong, this research report may not be redistributed, retransmitted or disclosed, in whole or in part or any form or manner, without the express written