

當日市場：外資減少賣超

2020/03/25

市場走勢

市場指數	VNI	HNI	UPCOM
收盤	690.25	100.09	49.53
%日	4.71%	3.24%	2.10%
%週	-7.68%	-1.72%	-1.67%
%月	-24.12%	-6.16%	-10.80%
%年	-28.85%	-5.94%	-12.75%

成交值(十億盾)

當日	4,767	431	287
日均量/週	4,325	571	227
日均量/月	4,273	725	285

外資進出

買進	637.15	3.44	31.24
賣出	974.21	25.26	39.43
買賣超	-337.06	-21.82	-8.19

市場漲跌家數

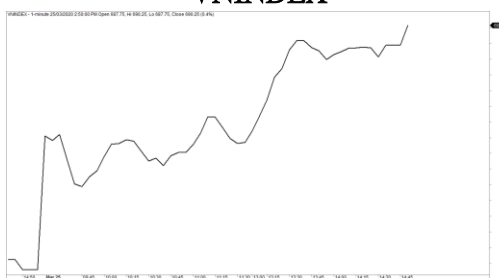
上漲	256	95	191
下跌	76	54	76
持平	60	224	636

市場指標

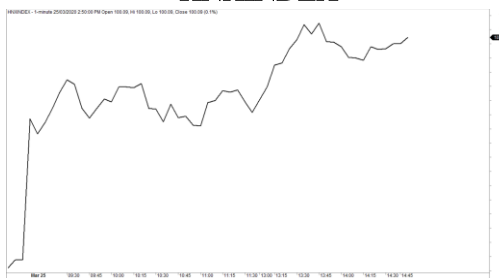
P/E	10.23	8.31	12.28
總市值 (兆盾)	2,301	186	689
股息殖利 率	3.66%	6.37%	5.52%

資料源: Bloomberg - YSVN

VNINDEX



HNIINDEX



市場走勢

雖上一盤下跌，但也有了積極的跡象，VN-Index 從開盤就急劇反彈，上漲動力一直延續到盤終。該指數收盤上漲 4.71%，收於 690.25 點。HNX-Index 上漲 3.24%，收於 100.09 點，而 Upcom-Index 也上漲 2.1%。三大市場的交易價值達 3 兆 6 千億盾，三大市場與前一盤相比變化不大。

需求繼續非常活躍地參與市場，尤其是集中在藍籌股，如 VIC，VHM，VCB，GAS，PNJ，PLX，BVH，SSI，CTG，VRE 甚至漲停。不僅如此，還有其他藍籌股，如 VNM (+6.9%)，MBB (+5.7%)，BID (+5.1%)，HPG (+4.1%)，SAB (+3.9%)，FPT (+3.4%) 等也取得強勁的漲幅。市場廣度良好，有 300 檔股票上漲和 85 檔下跌。就市值而言，中型股和小型股也同步上漲，因為 VNINDEX-Index 和 VNSML-Index 分別上漲了 2.55%和 1.77%。

外資保持賣超，但減少的賣超價值至 3,670 億盾。集中拋售 MSN (942 億盾)，SVC (546 億盾)，VRE (372 億盾)。相反集中購買 VM (379 億盾)，NLG (136 億盾)。

市場短期觀點

我們認為，VN-Index 可能會保持上漲勢頭並挑戰 695-710 點的阻力位，這是 2020 年 3 月 23 日形成的看跌缺口。同時，市場仍處於負向劇烈波動的時期，因此投資者應避免以高比例購買新股，我們仍認為這只是短期技術復甦。此外，股票比重略有增加，並出現了短期反轉的跡象，但這信號仍不完全清楚。

我們的趨勢指標系統在兩個指數上維持短期下跌趨勢，VN-Index 的阻力位於 710.09 點和 HNX-Index 位於 103.63 點。因此，我們建議短期投資者遠離市場。同時，現金流仍然很弱，因此投資者只以低比重購買新股。

建議短線投資比重：13%股票/87%現金。

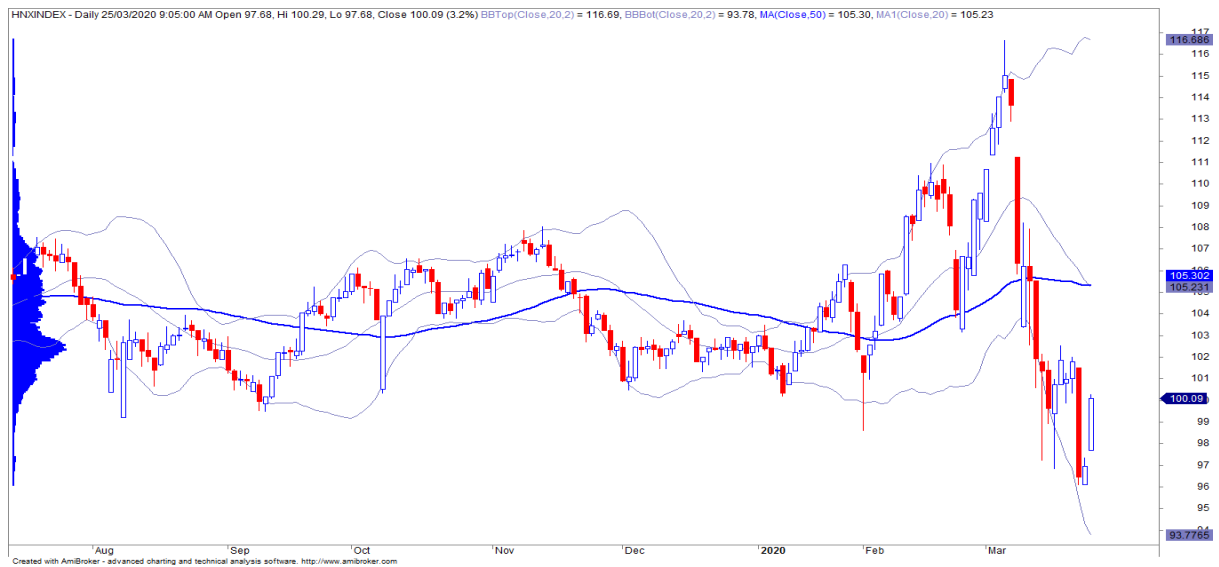
(股票趨勢追蹤圖在下一頁內更新)

We Create Fortune

## 技術分析圖



指數技術分析圖 VN-Index



指數技術分析圖 HNX-Index

指數	短期趨勢	中期趨勢	阻力區 1	阻力區 2	支撐區 1	支撐區 2
VN-Index	下跌	下跌	997	1,000	988	953
HNX-Index	下跌	下跌	106	108	99	90
VN30	下跌	下跌	895	935	877	863
VNMidcaps	下跌	下跌	992	1,030	969	963
VNSmallcaps	下跌	下跌	835	845	822	804

We Create Fortune

## 股票趨勢追蹤表

股票	價格	短期趨勢	中期趨勢	短期買進價格	短期停損	暫計短期利潤%	短期訊號	中期買進價格	中期停損	暫計中期利潤%	中期訊號
AAA	10.60	下跌	下跌		11.14				12.73		
ACB	20.50	下跌	下跌		22.19				26.50		
ACV	46.80	下跌	下跌		51.33				65.25		
ANV	14.65	下跌	下跌		15.76				19.37		
ASM	4.52	下跌	下跌		4.96				6.26		
BFC	10.70	下跌	上漲		11.33			12.25	10.54	-12.65%	
BID	33.20	下跌	下跌		35.58				47.67		
BMP	35.15	下跌	下跌		36.50				43.43		
BSR	5.70	下跌	下跌		6.65				8.82		
BVH	36.95	下跌	下跌		38.38				55.14		
BWE	17.75	下跌	下跌		19.15				22.26		
CEO	6.60	下跌	下跌		7.27				8.65		
CII	19.80	下跌	下跌		20.77				23.80		
CMG	22.90	下跌	下跌		24.25				32.14		
CMX	10.80	下跌	上漲		11.47			13.50	9.24	-20.00%	
CSM	14.55	下跌	上漲		14.58			12.25	13.53	18.78%	
CTD	53.00	下跌	下跌		58.06				75.25		
CTG	19.55	下跌	下跌		20.65				26.66		
CTR	31.30	下跌	下跌		33.80				48.84		
CVT	15.60	下跌	下跌		16.12				19.24		
DCM	5.77	上漲	下跌	5.60	5.51	3.04%			6.22		
DGC	21.40	下跌	下跌		23.39				25.53		
DGW	18.80	下跌	下跌		20.69				28.04		
DHA	29.00	下跌	下跌		30.40				32.52		
DHC	34.10	下跌	下跌		34.57			37.70	36.02	-4.45%	賣出
DHG	80.80	下跌	下跌		82.09				100.07		
DIG	11.00	下跌	下跌		11.60			12.55	11.62	-7.40%	賣出
DPG	24.50	下跌	下跌		26.97				32.83		
DPM	11.60	上漲	下跌	12.05	10.76	-3.73%			12.75		
DPR	35.10	下跌	下跌		36.94				40.76		
DQC	14.70	下跌	下跌		16.23			16.00	15.57	-2.66%	買進
DRC	17.30	下跌	下跌		18.39				23.03		
DXG	9.80	下跌	下跌		10.83				13.70		
EIB	16.00	下跌	下跌		17.16				18.35		

We Create Fortune

FCN	7.21	下跌	下跌		7.63				9.77		
FMC	18.40	下跌	下跌		19.32				23.60		
FPT	46.00	下跌	下跌		48.06				55.70		
GAS	60.10	下跌	下跌		61.69				77.30		
GEX	14.15	上漲	下跌	14.60	13.19	-3.08%			17.90		
GIL	16.90	上漲	下跌	17.20	14.97	-1.74%			20.56		
GMD	16.30	下跌	下跌		16.97				19.76		
GTN	14.85	下跌	下跌		14.89				18.55		
GVR	8.90	下跌	下跌		9.88				12.77		
HAG	2.71	下跌	下跌		2.94				3.78		
HAX	10.25	下跌	下跌		11.22				14.17		
HBC	7.34	下跌	下跌		8.01				11.24		
HCM	13.35	下跌	下跌		14.75				18.65		
HDB	19.90	下跌	下跌		21.72				28.21		
HDC	16.10	下跌	下跌		16.68				20.73		
HDG	18.35	下跌	下跌		19.85				26.92		
HNG	12.50	下跌	下跌		13.20				14.20		
HPG	17.80	下跌	下跌		18.74				22.95		
HSG	5.23	下跌	下跌		5.90				7.84		
HT1	10.90	下跌	下跌		12.08				14.50		
HUT	1.70	下跌	下跌		2.06				2.33		
HVN	19.30	下跌	下跌		20.26				26.23		
KBC	11.15	下跌	下跌		11.57				15.03		
KDH	19.35	下跌	下跌		20.74				24.47		
KSB	13.20	下跌	下跌		14.93				21.21		
LCG	4.32	下跌	下跌		4.84				7.11		
LDG	5.53	下跌	下跌		6.14				7.48		
LHG	12.00	下跌	下跌		12.51				14.83		
LPB	6.40	下跌	下跌		7.08			7.40	6.90	-6.77%	賣出
MBB	15.65	下跌	下跌		16.27				20.65		
MPC	19.60	下跌	上漲		20.47			24.10	17.84	-18.67%	
MSN	49.10	下跌	下跌		52.20				56.41		
MSR	14.60	上漲	下跌	15.00	14.16	-2.67%			16.05		
MWG	73.00	下跌	下跌		78.12				102.22		
NDN	14.00	下跌	下跌		14.93				16.36		
NKG	4.62	下跌	下跌		5.57				8.47		
NLG	19.75	下跌	下跌		20.64				26.38		
NT2	16.80	下跌	下跌		18.04				20.67		
NTL	17.15	上漲	下跌	17.50	15.04	-2.00%			20.57		



We Create Fortune

NVL	52.10	下跌	下跌		52.71				56.96		
OIL	6.50	下跌	下跌		6.70				7.69		
PAC	19.35	下跌	下跌		20.76				23.97		
PC1	11.40	下跌	下跌		12.22				15.86		
PDR	25.00	下跌	下跌		26.07			29.00	25.19	-13.13%	
PHR	38.90	下跌	下跌		41.77			47.20	38.94	-17.50%	
PLX	40.10	上漲	下跌	42.10	37.06	-4.75%			48.63		
PNJ	54.90	下跌	下跌		57.12				79.11		
POW	7.85	下跌	下跌		8.63				10.61		
PVT	8.13	下跌	下跌		8.53				12.55		
PPC	21.70	下跌	下跌		22.72				27.54		
PTB	36.35	下跌	下跌		39.31				60.93		
PVB	9.60	下跌	下跌		10.83				15.42		
PVD	8.46	下跌	下跌		9.33				12.51		
PVI	27.90	下跌	下跌		29.43				32.26		
PVS	10.60	下跌	下跌		12.04				15.66		
PXS	2.92	下跌	下跌		3.48				5.26		
QNS	22.20	下跌	下跌		22.26				27.42		
REE	29.20	下跌	下跌		30.50				32.65		
SAB	120.00	下跌	下跌		133.25				175.86		
SAM	9.04	下跌	上漲		9.65			7.40	8.90	22.16%	
SCR	4.25	上漲	下跌	4.38	3.81	-2.97%			5.50		
SHI	8.27	下跌	下跌		8.47				9.47		
SJS	17.20	上漲	上漲	18.60	16.18	-7.53%		17.00	16.65	1.18%	
SKG	8.12	下跌	下跌		9.34				11.60		
SSI	13.35	下跌	下跌		14.09				16.93		
STB	9.11	下跌	下跌		10.07				12.28		
TCB	16.60	下跌	下跌		17.99				22.22		
TCM	12.90	下跌	下跌		13.52				19.02		
TDH	6.42	下跌	下跌		6.98				9.47		
TLH	2.72	下跌	下跌		3.03				3.58		
TNG	9.80	下跌	下跌		11.01			15.50	13.32	-14.04%	賣出
VCB	62.00	下跌	下跌		64.42				84.83		
VCG	24.50	下跌	下跌		25.24				26.09		
VCS	54.50	下跌	下跌		59.13				72.44		
VGC	14.10	下跌	下跌		14.80				18.67		
VGT	7.00	下跌	下跌		7.52				8.92		
VHC	22.00	下跌	下跌		24.85				34.08		
VHM	59.10	下跌	下跌		64.15				83.03		

We Create Fortune

VIB	14.50	下跌	下跌		15.06				18.56		
VIC	76.50	下跌	下跌		82.77				103.55		
VIP	4.07	下跌	下跌		4.47				5.24		
VJC	97.10	下跌	下跌		105.76				120.59		
VND	11.70	下跌	下跌		12.71				14.82		
VNG	12.20	下跌	下跌		13.48				16.90		
VNM	92.00	下跌	下跌		93.55				110.64		
VPB	20.30	下跌	下跌		22.12				28.15		
VPI	41.35	下跌	上漲		41.91			41.30	40.58	0.12%	
VRC	5.60	上漲	下跌	6.01	5.21	-6.82%			9.21		
VRE	18.90	下跌	下跌		20.43				29.49		
VSC	20.50	下跌	下跌		21.46				25.25		

### LARGECAPS 大型股票趨勢追蹤表

股票	價格	短期趨勢	中期趨勢	短期買進價格	短期停損	暫計短期利潤%	短期訊號	中期買進價格	中期停損	暫計中期利潤%	中期訊號
ACB	20.50	下跌	下跌		22.19				26.50		
BID	33.20	下跌	下跌		35.58				47.67		
BSR	5.70	下跌	下跌		6.65				8.82		
BVH	36.95	下跌	下跌		38.38				55.14		
CTG	19.55	下跌	下跌		20.65				26.66		
FPT	46.00	下跌	下跌		48.06				55.70		
GAS	60.10	下跌	下跌		61.69				77.30		
GEX	14.15	上漲	下跌	14.60	13.19	-3.08%			17.90		
GVR	8.90	下跌	下跌		9.88				12.77		
HDB	19.90	下跌	下跌		21.72				28.21		
HNG	12.50	下跌	下跌		13.20				14.20		
HPG	17.80	下跌	下跌		18.74				22.95		
HVN	19.30	下跌	下跌		20.26				26.23		
KDH	19.35	下跌	下跌		20.74				24.47		
MBB	15.65	下跌	下跌		16.27				20.65		
MSN	49.10	下跌	下跌		52.20				56.41		
MWG	73.00	下跌	下跌		78.12				102.22		
NVL	52.10	下跌	下跌		52.71				56.96		
OIL	6.50	下跌	下跌		6.70				7.69		
PLX	40.10	上漲	下跌	42.10	37.06	-4.75%			48.63		
PNJ	54.90	下跌	下跌		57.12				79.11		

We Create Fortune

POW	7.85	下跌	下跌		8.63				10.61		
QNS	22.20	下跌	下跌		22.26				27.42		
REE	29.20	下跌	下跌		30.50				32.65		
ROS	4.29	下跌	下跌		5.53				9.89		
SBT	11.90	下跌	下跌		14.95				20.63		
SSI	13.35	下跌	下跌		14.09				16.93		
STB	9.11	下跌	下跌		10.07				12.28		
TCB	16.60	下跌	下跌		17.99				22.22		
TPB	21.90	上漲	下跌	21.90	19.63	0.00%			23.94		
VCB	62.00	下跌	下跌		64.42				84.83		
VCG	24.50	下跌	下跌		25.24				26.09		
VCS	54.50	下跌	下跌		59.13				72.44		
VEA	31.60	下跌	下跌		32.06				59.45		
VGI	21.80	下跌	下跌		23.33				29.05		
VHM	59.10	下跌	下跌		64.15				83.03		
VIB	14.50	下跌	下跌		15.06				18.56		
VIC	76.50	下跌	下跌		82.77				103.55		
VJC	97.10	下跌	下跌		105.76				120.59		
VNM	92.00	下跌	下跌		93.55				110.64		
VPB	20.30	下跌	下跌		22.12				28.15		
VRE	18.90	下跌	下跌		20.43				29.49		

### MIDCAPS 中型股票趨勢追蹤表

股票	價格	短期趨勢	中期趨勢	短期買進價格	短期停損	暫計短期利潤%	短期訊號	中期買進價格	中期停損	暫計中期利潤%	中期訊號
AAA	10.60	下跌	下跌		11.14				12.73		
ANV	14.65	下跌	下跌		15.76				19.37		
ASM	4.52	下跌	下跌		4.96				6.26		
BMI	15.00	下跌	下跌		17.33				23.13		
BMP	35.15	下跌	下跌		36.50				43.43		
BWE	17.75	下跌	下跌		19.15				22.26		
CEO	6.60	下跌	下跌		7.27				8.65		
CII	19.80	下跌	下跌		20.77				23.80		
CRE	15.90	下跌	下跌		16.90				22.37		
CTI	21.75	上漲	下跌	22.20	20.69	-2.03%			23.07		
CTR	31.30	下跌	下跌		33.80				48.84		

We Create Fortune

D2D	47.20	下跌	下跌		52.64				67.03		
DBD	48.80	上漲	下跌	48.80	46.94	0.00%	買進		52.90		
DCM	5.77	上漲	下跌	5.60	5.51	3.04%			6.22		
DGW	18.80	下跌	下跌		20.69				28.04		
DHC	34.10	下跌	下跌		34.57			37.70	36.02	-4.45%	賣出
DIG	11.00	下跌	下跌		11.60			13.20	11.62	-11.96%	賣出
DPG	24.50	下跌	下跌		26.97				32.83		
DPM	11.60	上漲	下跌	12.05	10.76	-3.73%			12.75		
DRC	17.30	下跌	下跌		18.39				23.03		
DXG	9.80	下跌	下跌		10.83				13.70		
E1VFV N30	10.85	下跌	下跌		11.52				13.89		
FCN	7.21	下跌	下跌		7.63				9.77		
FLC	3.28	下跌	下跌		3.68				4.46		
GEG	20.10	下跌	下跌		20.66				24.79		
GMD	16.30	下跌	下跌		16.97				19.76		
GTN	14.85	下跌	下跌		14.89				18.55		
HAG	2.71	下跌	下跌		2.94				3.78		
HBC	7.34	下跌	下跌		8.01				11.24		
HCM	13.35	下跌	下跌		14.75				18.65		
HDC	16.10	下跌	下跌		16.68				20.73		
HDG	18.35	下跌	下跌		19.85				26.92		
HPX	30.00	上漲	#N/A	27.75	28.74	8.11%		35.30	#N/A	#N/A	
HSG	5.23	下跌	下跌		5.90				7.84		
HT1	10.90	下跌	下跌		12.08				14.50		
HTM	11.30	下跌	下跌		13.17				17.41		
IBC	21.50	上漲	上漲	20.80	20.27	3.37%			21.22		
IDI	3.57	下跌	下跌		3.88				4.74		
IJC	9.35	下跌	下跌		9.64				13.73		
ITA	2.08	下跌	下跌		2.18				2.48		
KBC	11.15	下跌	下跌		11.57				15.03		
KDC	16.00	下跌	下跌		16.73				19.02		
KOS	27.80	下跌	上漲		28.51			26.30	26.55	5.70%	
KSB	13.20	下跌	下跌		14.93				21.21		
LDG	5.53	下跌	下跌		6.14				7.48		
LPB	6.40	下跌	下跌		7.08			7.40	6.90	-6.77%	賣出
MBG	6.60	下跌	下跌		9.98				24.80		
MBS	8.80	下跌	下跌		9.73				11.54		
MPC	19.60	下跌	上漲		20.47			24.10	17.84	-18.67%	

We Create Fortune

NBB	19.90	上漲	下跌	20.05	18.00	-0.75%			21.34		
NKG	4.62	下跌	下跌		5.57				8.47		
NLG	19.75	下跌	下跌		20.64				26.38		
NT2	16.80	下跌	下跌		18.04				20.67		
NTL	17.15	上漲	下跌	17.00	15.04	0.88%			20.57		
NVB	8.60	下跌	下跌		9.08			8.50	8.62	1.36%	賣出
OGC	2.79	下跌	下跌		3.05				3.57		
PC1	11.40	下跌	下跌		12.22				15.86		
PDR	25.00	下跌	下跌		26.07			23.59	25.19	6.76%	
PHR	38.90	下跌	下跌		41.77			47.20	38.94	-17.50%	
PPC	21.70	下跌	下跌		22.72				27.54		
PTB	36.35	下跌	下跌		39.31				60.93		
PVD	8.46	下跌	下跌		9.33				12.51		
PVI	27.90	下跌	下跌		29.43				32.26		
PVS	10.60	下跌	下跌		12.04				15.66		
PVT	8.13	下跌	下跌		8.53				12.55		
QCG	7.12	下跌	上漲		8.70			4.28	5.88	66.36%	
SCR	4.25	上漲	下跌	4.25	3.81	0.00%			5.50		
SGP	5.10	下跌	下跌		5.67				7.06		
SHB	12.70	上漲	上漲	12.70	12.10	0.00%	買進	7.10	9.06	78.87%	
SHS	6.60	下跌	下跌		7.11				8.66		
SZC	14.35	下跌	下跌		15.38				18.92		
TCH	18.25	下跌	下跌		21.77				32.78		
TCM	12.90	下跌	下跌		13.52				19.02		
TDH	6.42	下跌	下跌		6.98				9.47		
TNG	9.80	下跌	下跌		11.01			15.50	13.32	-14.04%	賣出
TTB	2.61	下跌	下跌		3.02				4.82		
VGC	14.10	下跌	下跌		14.80				18.67		
VGT	7.00	下跌	下跌		7.52				8.92		
VHC	22.00	下跌	下跌		24.85				34.08		
VND	11.70	下跌	下跌		12.71				14.82		
VNG	12.20	下跌	下跌		13.48				16.90		
VPI	41.35	下跌	上漲		41.91			41.30	40.58	0.12%	

We Create Fortune

SMALLCAPS 小型股票趨勢追蹤表

股票	價格	短期趨勢	中期趨勢	短期買進價格	短期停損	暫計短期利潤%	短期訊號	中期買進價格	中期停損	暫計中期利潤%	中期訊號
AAV	4.80	下跌	下跌		4.87				7.06		
AGR	2.70	下跌	下跌		2.89				3.53		
AMD	3.64	下跌	上漲		4.46			3.06	2.79	18.95%	
APG	8.50	下跌	下跌		8.89				11.01		
ART	2.50	下跌	上漲		3.17			2.30	2.12	8.70%	
BCG	5.06	下跌	下跌		5.76				7.24		
C4G	4.20	下跌	下跌		4.85				6.05		
C69	5.20	下跌	下跌		5.62				9.36		
CCL	4.80	下跌	下跌		5.24				7.23		
CVT	15.60	下跌	下跌		16.12				19.24		
DAH	8.19	下跌	下跌		8.87				10.25		
DLG	1.75	上漲	下跌	1.93	1.64	-9.33%			2.21		
DRH	3.59	下跌	下跌		4.63			4.70	4.74	0.88%	賣出
DTD	9.90	下跌	下跌		10.70				13.37		
EVG	2.35	下跌	下跌		2.53				2.73		
FIT	5.55	下跌	下跌		6.75				8.27		
FTM	1.52	下跌	下跌		1.76				2.76		
FUESS V50	9.60	下跌	下跌		10.08				11.94		
GKM	15.20	下跌	上漲		15.66			14.90	14.87	2.01%	
HAH	9.09	下跌	下跌		9.27				11.26		
HAI	3.42	下跌	上漲		4.29			3.34	2.40	2.40%	
HAR	2.60	下跌	下跌		2.94				3.80		
HDA	6.90	下跌	下跌		7.14				8.65		
HHP	13.20	上漲	上漲	13.80	12.49	-4.35%		13.20	11.66	0.00%	
HHS	3.64	下跌	下跌		3.95				5.17		
HID	2.39	下跌	上漲		2.78			2.63	2.35	-9.13%	
HII	13.05	下跌	上漲		13.58			11.00	11.88	18.64%	
HQC	1.13	下跌	上漲		1.26			1.15	0.95	-1.74%	
HSL	4.45	下跌	下跌		4.99				6.47		
HUT	1.70	下跌	下跌		2.06				2.33		
HVG	4.55	下跌	下跌		5.84				7.68		
HVH	8.69	下跌	下跌		9.46				12.52		
IDJ	17.20	上漲	下跌	16.50	15.58	4.24%			19.86		

We Create Fortune

JVC	2.65	下跌	下跌		3.05				3.79		
KLF	1.80	上漲	上漲	1.60	1.78	12.50%		1.50	1.33	20.00%	
LCG	4.32	下跌	下跌		4.84				7.11		
LGL	4.64	下跌	下跌		5.26				6.59		
LHG	12.00	下跌	下跌		12.51				14.83		
LMH	1.41	下跌	下跌		1.65				3.52		
MST	4.00	下跌	下跌		4.65				6.97		
NDN	14.00	下跌	下跌		14.93				16.36		
PHC	9.82	下跌	下跌		10.41				11.33		
PLP	7.44	下跌	下跌		7.80				10.52		
PVB	9.60	下跌	下跌		10.83				15.42		
PVC	4.60	下跌	下跌		5.10				6.37		
PVX	0.80	下跌	下跌		0.98				1.22		
PXL	7.90	上漲	上漲	8.10	7.37	-2.47%		6.70	6.88	17.91%	
SHI	8.27	下跌	下跌		8.47				9.47		
SJF	1.33	下跌	下跌		1.45				1.87		
SPP	1.30	下跌	下跌		1.45				1.85		
TDC	6.97	下跌	下跌		7.37				8.44		
TIG	4.70	下跌	下跌		5.23			3.20	5.94	85.76%	賣出
TLH	2.72	下跌	下跌		3.03				3.58		
TNA	14.50	下跌	下跌		16.16				21.27		
TNI	10.50	上漲	下跌	10.50	10.19	0.00%	買進		10.85		
TSC	2.12	下跌	下跌		2.41				2.78		
TTF	2.21	下跌	下跌		2.55			2.85	2.40	-15.81%	
TTH	2.00	下跌	下跌		2.20				2.75		
TVC	28.50	下跌	上漲		29.80			14.30	26.65	99.30%	
VC3	15.70	下跌	下跌		15.76				16.81		
VCR	8.40	下跌	上漲		10.25			12.90	7.61	-34.88%	
VNA	2.10	下跌	下跌		2.52				3.42		
VNE	3.40	下跌	下跌		3.60			3.85	3.41	-11.50%	賣出
VRC	5.60	上漲	下跌	6.01	5.21	-6.82%			9.21		



We Create Fortune

胡志明市交易所 (HSX)

	收盤	漲跌%
VNI	690.25	4.71%
VN30	652.31	4.30%
VN Mid	714.6	2.55%
VN Small	620.91	1.77%

河內交易所 (HSX)

	收盤	漲跌%
HNI	100.09	3.24%
HN30	181.3	3.61%
VNX AllSh	627.38	4.22%

UPCOM 市場 (UPCoM)

	收盤	漲跌%
UPCoM	49.53	2.10%

外資交易	成交值(十億盾)
買進	637.15
賣出	974.21
買超/賣超	-337.06

外資交易	成交值(十億盾)
買進	3.44
賣出	25.26
買超/賣超	-21.82

外資交易	成交值(十億盾)
買進	31.24
賣出	39.43
買超/賣超	-8.19

上漲排名/股碼	漲跌 (VND)	漲跌%
VIC	5000	6.99%
NBB	1300	6.99%
CSM	950	6.99%
PVT	530	6.97%
BVH	2400	6.95%

上漲排名/股碼	漲跌 (VND)	漲跌%
SHS	500	8.20%
BCC	400	7.69%
TNG	700	7.69%
SHB	800	6.72%
TAR	1700	5.40%

上漲排名/股碼	漲跌 (VND)	漲跌%
TBD	14700	14.97%
CTR	2800	9.82%
QNS	1800	8.82%
VIB	1000	7.41%
VEA	1900	6.40%

下跌排名/股碼	漲跌 (VND)	漲跌%
AMD	-270	-6.91%
HAI	-250	-6.81%
FIT	-400	-6.72%
SBT	-850	-6.67%
HVG	-310	-6.38%

下跌排名/股碼	漲跌 (VND)	漲跌%
IDJ	-1500	-8.02%
TVC	-300	-1.04%
IDC	-100	-0.60%
DGC	-100	-0.47%
VCG	0	0.00%

下跌排名/股碼	漲跌 (VND)	漲跌%
LTG	0	0.00%
EVF	0	0.00%
ND2	0	0.00%
BAB	100	0.57%
DSP	100	0.67%

\*備註：市值>5,000 億盾；成交值>15 億盾

市值排名/股碼	十億盾
VIC	241,844
VCB	215,115
VHM	181,910
VNM	149,933
BID	127,096

市值排名/股碼	十億盾
ACB	32,468
SHB	20,889
VCG	10,822
VCS	8,384
VIF	6,370

市值排名/股碼	十億盾
ACV	95,805
VEA	39,428
MCH	38,804
MVN	17,417
BSR	17,316

交易量排名/股碼	成交值	30 日均
ROS	14,039,260	6,138,379
AMD	13,307,930	6,061,195
MSN	13,092,290	2,795,753
STB	9,894,240	13,042,435
HAI	8,525,000	6,374,083

交易量排名/股碼	成交值	30 日均
SHB	6,107,554	22,736,949
KLF	4,986,422	4,736,377
ACB	4,330,399	6,431,653
PVS	4,271,093	4,202,209
NVB	3,550,210	2,929,827

交易量排名/股碼	成交值	30 日均
LPB	3,416,157	3,746,486
BSR	2,703,274	3,293,516
EVF	2,039,435	96,801
VIB	1,192,400	1,649,200
TBD	1,001,600	2,014

資料源: Bloomberg & Yuanta Research

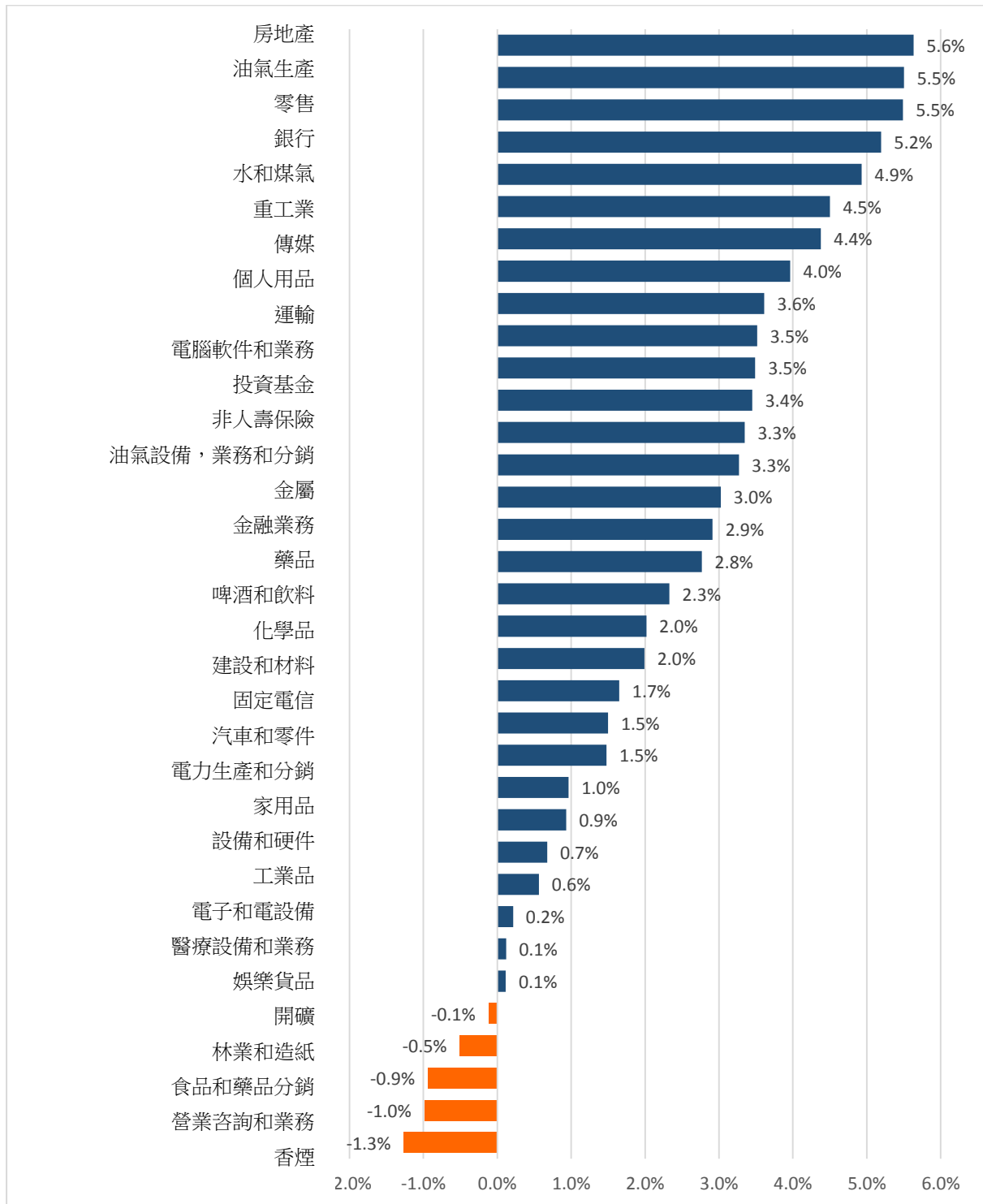
資料源: Bloomberg & Yuanta Research

資料源: Bloomberg & Yuanta Research



We Create Fortune

### 各行業板塊的交易走勢



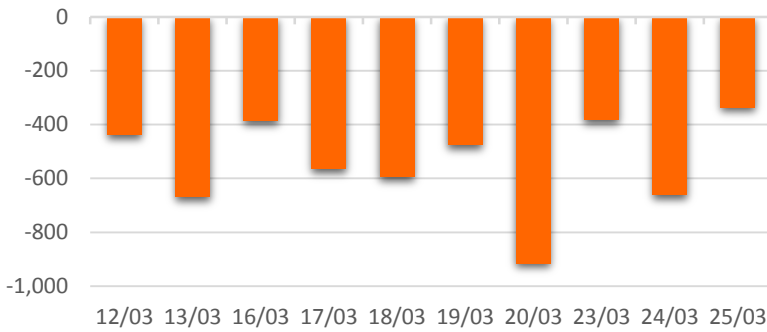
資料源: FiinPro - YSVN



We Create Fortune

## 外資買進賣統計

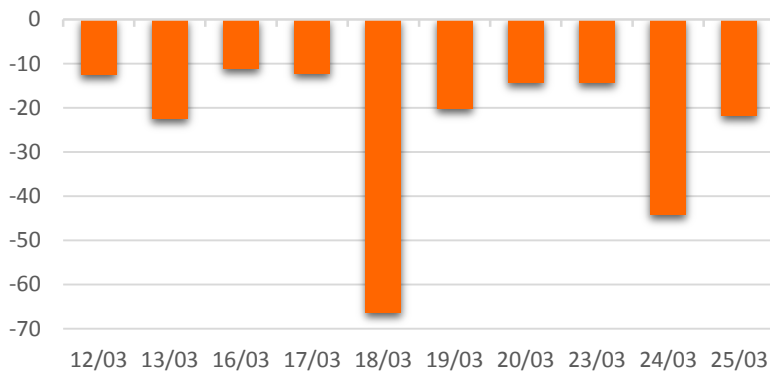
HSX 外資每日買/賣超



證券代碼	買超金額 (百萬盾)	證券代碼	賣超金額 (百萬盾)
VNM	37,981	MSN	94,256
NLG	13,697	SVC	54,613
VIC	5,358	VRE	37,268
KSB	4,496	VHM	36,918
CTG	4,330	CII	33,115

HSX 外資買/賣超的前 5 名

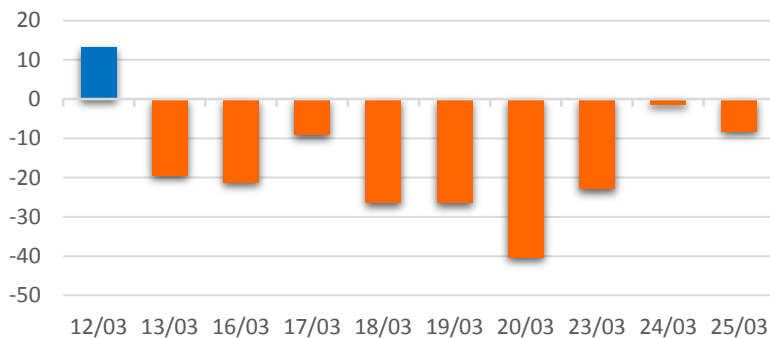
HNX 外資每日買/賣超



證券代碼	買超金額 (百萬盾)	證券代碼	賣超金額 (百萬盾)
TIG	596	PVS	11,050
BVS	130	TNG	8,121
VCS	120	KLF	2,339
SDT	40	SHB	450
CEO	32	SHS	362

HNX 外資買/賣超的前 5 名

UPCOM 外資每日買/賣超



證券代碼	買超金額 (百萬盾)	證券代碼	賣超金額 (百萬盾)
LPB	1,498	BSR	6,760
VEA	955	QNS	4,438
KDF	401	ACV	3,787
VAV	49	NTC	1,592
BCM	32	UDJ	118

UPCOM 外資買/賣超的前 5 名

源: FiinPro - YSVN



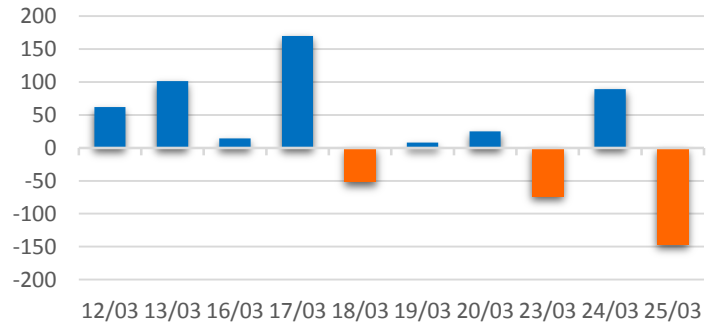
We Create **Fortune**

## 自營進出統計

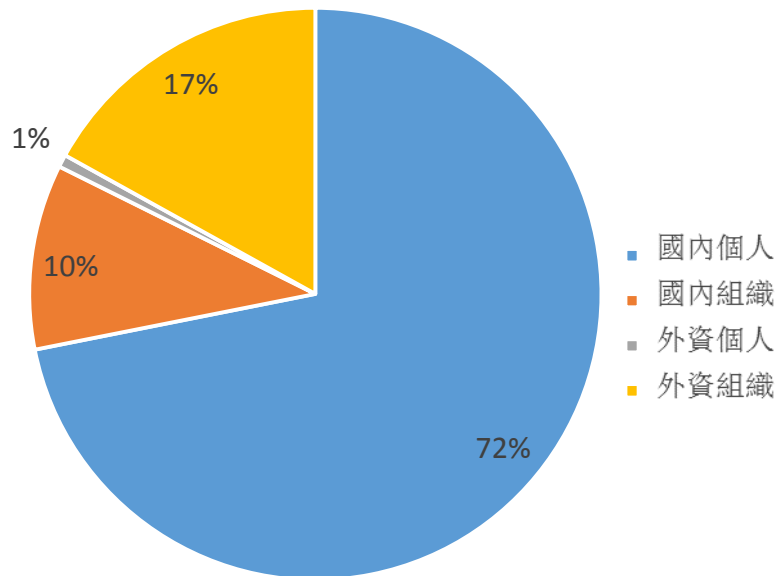
證券代碼	買超金額 (百萬盾)	證券代碼	賣超金額 (百萬盾)
E1VFN30	21,251	VHM	23,656
NBB	7,285	VIC	22,575
TDM	5,636	TCB	16,613
HPG	4,679	VNM	13,996
VPB	2,608	FPT	13,679

券商自營交易最大前名

券商自營交易每日買/賣超 (bil.VND)



## 越南證券市場投資人類別統計

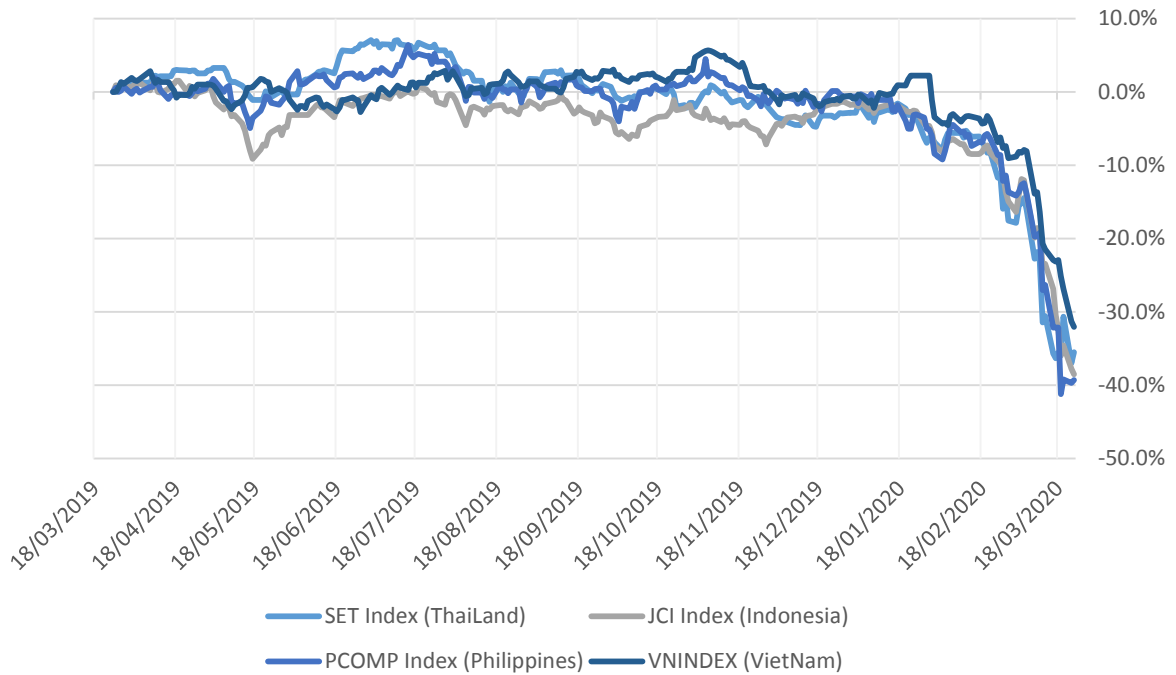


資料源: FinPro - YSVN



We Create Fortune

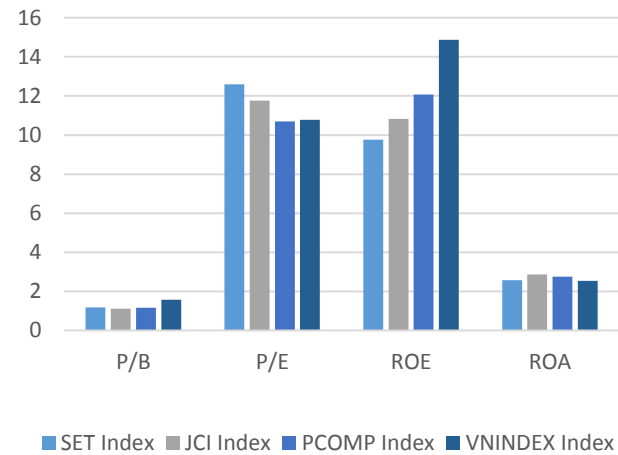
### 東南亞主要市場走勢比較



### 東南亞主要市場數據

		Thailand	Indonesia	Philippines	Vietnam
P/B		1.2x	1.1x	1.2x	1.6x
P/E		12.6x	11.8x	10.7x	10.8x
ROE	%	9.76	10.83	12.07	14.88
ROA	%	2.58	2.87	2.75	2.54
Vốn hóa	Tỷ USD	337.35	277.37	117.01	97.40
GTGD	Triệu USD	1.79	0.41	0.08	0.13
LS cổ tức	%	4.68	4.05	2.53	2.71

源: Bloomberg & YSVN





We Create **Fortune**

## 元大證券（越南）公司

### 個人客戶分析部

**Nguyễn Thế Minh**

研究分析經理

+84 28 3622 6868 ext 3826

minh.nguyen@yuanta.com.vn

**Lý Thị Hiền**

研究分析主管

+84 28 3622 6868 ext 3908

hien.ly@yuanta.com.vn

**Quách Đức Khánh**

高級分析專員

+84 28 3622 6868 ext 3833

khanh.quach@yuanta.com.vn

**Phạm Tấn Phát**

高級分析專員

+84 28 3622 6868 ext 3880

phat.pham@yuanta.com.vn

**Nguyễn Trịnh Ngọc Hồng**

分析專員

+84 28 3622 6868 ext 3832

hong.nguyen@yuanta.com.vn

### 個人客戶業務部

**Nguyễn Thanh Tùng**

總公司業務經理

+84 28 3622 6868 ext 3609

tung.nguyen@yuanta.com.vn

**Nguyễn Việt Quang**

河內分行經理

+84 28 3622 6868 ext 3404

quang.nguyen@yuanta.com.vn

**Võ Thị Thu Thủy**

平陽分行經理

+84 28 3622 6868 ext 3505

thuy.vo@yuanta.com.vn

**Nguyễn Mạnh Hoạt**

堤岸分行經理

+84 28 3622 6868 ext 3847

hoat.nguyen@yuanta.com.vn

**Bùi Quốc Phong**

同奈分行經理

+84 28 3622 6868

phong.bui@yuanta.com.vn

**Chung Kim Hoa**

華人客戶部經理

+84 28 3622 6868 ext 3828

hoa.chung@yuanta.com.vn

**Đinh Thị Thu Cúc**

頭頓分行經理

+84 28 3622 6868 ext 3203

cuc.dinh@yuanta.com.vn

**Võ Đình Tuấn**

峴港分行經理

+84 28 3622 6868 ext 3301

[tuan.vo@yuanta.com.vn](mailto:tuan.vo@yuanta.com.vn)

**Nguyễn Đức Hoàn**

河內南部營業中心經理

+84 28 3622 6868 ext 3409

hoan.nguyen@yuanta.com.vn



We Create **Fortune**

## Appendix A: Important Disclosures

### Analyst Certification

Each research analyst primarily responsible for the content of this research report, in whole or in part, certifies that with respect to each security or issuer that the analyst covered in this report: (1) all of the views expressed accurately reflect his or her personal views about those securities or issuers; and (2) no part of his or her compensation was, is, or will be, directly or indirectly, related to the specific recommendations or views expressed by that research analyst in the research report.

### Ratings Definitions

**BUY:** We have a positive outlook on the stock based on our expected absolute or relative return over the investment period. Our thesis is based on our analysis of the company's outlook, financial performance, catalysts, valuation and risk profile. We recommend investors add to their position.

**HOLD-Outperform:** In our view, the stock's fundamentals are relatively more attractive than peers at the current price. Our thesis is based on our analysis of the company's outlook, financial performance, catalysts, valuation and risk profile.

**HOLD-Underperform:** In our view, the stock's fundamentals are relatively less attractive than peers at the current price. Our thesis is based on our analysis of the company's outlook, financial performance, catalysts, valuation and risk profile.

**SELL:** We have a negative outlook on the stock based on our expected absolute or relative return over the investment period. Our thesis is based on our analysis of the company's outlook, financial performance, catalysts, valuation and risk profile. We recommend investors reduce their position.

**Under Review:** We actively follow the company, although our estimates, rating and target price are under review.

**Restricted:** The rating and target price have been suspended temporarily to comply with applicable regulations and/or Yuanta policies.

Note: Yuanta research coverage with a Target Price is based on an investment period of 12 months. Greater China Discovery Series coverage does not have a formal 12 month Target Price and the recommendation is based on an investment period specified by the analyst in the report.

### Global Disclaimer

© 2018 Yuanta. All rights reserved. The information in this report has been compiled from sources we believe to be reliable, but we do not hold ourselves responsible for its completeness or accuracy. It is not an offer to sell or solicitation of an offer to buy any securities. All opinions and estimates included in this report constitute our judgment as of this date and are subject to change without notice.

This report provides general information only. Neither the information nor any opinion expressed herein constitutes an offer or invitation to make an offer to buy or sell securities or other investments. This material is prepared for general circulation to clients and is not intended to provide tailored investment advice and does not take into account the individual financial situation and objectives of any specific person who may receive this report. Investors should seek financial advice regarding the appropriateness of investing in any securities, investments or investment strategies discussed or recommended in this report. The information contained in this report has been compiled from sources believed to be reliable but no representation or warranty, express or implied, is made as to its accuracy, completeness or correctness. This report is not (and should not be construed as) a solicitation to act as securities broker or dealer in any jurisdiction by any person or company that is not legally permitted to carry on such business in that jurisdiction.

Yuanta research is distributed in the United States only to Major U.S. Institutional Investors (as defined in Rule 15a-6 under the Securities Exchange Act of 1934, as amended and SEC staff interpretations thereof). All transactions by a US person in the securities mentioned in this report must be effected through a registered broker-dealer under Section 15 of the Securities Exchange Act of 1934, as amended. Yuanta research is distributed in Taiwan by Yuanta Securities Investment Consulting. Yuanta research is distributed in Hong Kong by Yuanta Securities (Hong Kong) Co. Limited, which is licensed in Hong Kong by the Securities and Futures Commission for regulated activities, including Type 4 regulated activity (advising on securities). In Hong Kong, this research report may not be redistributed, retransmitted or disclosed, in whole or in part or any form or manner, without the express written