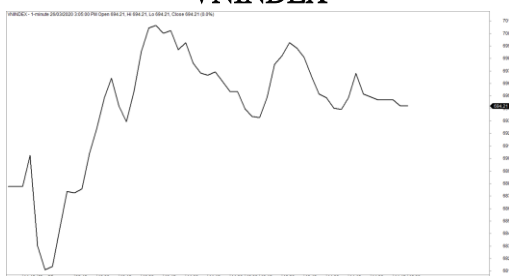


市場走勢

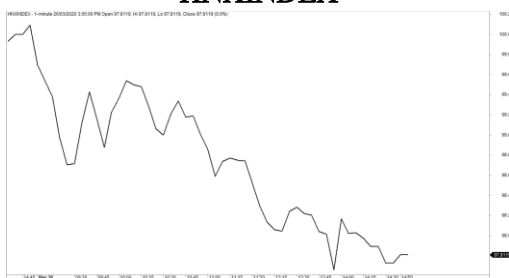
市場指數	VNI	HNI	UPCOM
收盤	694.21	97.81	49.00
%日	0.57%	-2.28%	-1.07%
%週	-4.37%	-3.15%	-1.80%
%月	-22.52%	-8.25%	-11.46%
%年	-28.42%	-8.46%	-14.13%
成交值(十億盾)			
當日	3,948	391	309
日均量/週	4,300	531	262
日均量/月	4,289	714	288
外資進出			
買進	848.80	4.79	24.60
賣出	892.11	8.00	23.72
買賣超	-43.32	-3.21	0.88
市場漲跌家數			
上漲	98	52	152
下跌	221	104	111
持平	73	217	640
市場指標			
P/E	10.71	8.50	12.61
總市值 (兆盾)	2,409	190	709
股息殖利 率	3.51%	6.30%	5.38%

資料源: Bloomberg - YSVN

VNINDEX



HNIINDEX



市場走勢

VN-Index 今天維持慣性繼續上漲，但幅度逐漸收窄。該指數上漲收漲 0.57%，收於 694.21 點。相反，HNX-Index 下跌 2.27%，收於 97.81 點，而 Upcom-Index 也同步下跌 1.06%。三大市場的交易價值比上一盤減少 24%，達 3 兆 1,300 億越南盾。

VN-Index 可能會保持綠色，是因 Vingroup 股 (VIC (+6.9%)，VRE (+5.8%)，VHM (+3.25))，SAB (+4.2%) 和 VNM (+2.2%) 積極的漲勢。BVH 連續 3 盤漲停，收於 39,500 越南盾/股，流動性增加了 135 萬股，引起了人們的關注。相反，VN30-Index 有 21 檔股票下跌，其中 MWG，MBB，FPT，VPB 和 HPG 下跌了 3% 以上。

投機股的走勢也不利，因許多股票下跌，如 HAI，AGR，HHS，AMD，LDG 等。

外資保持賣超，但價值僅為 456 億盾。集中拋售 MSN (959 億盾)，VHM (366 億盾)，VRE (254 億盾)。相反集中購買 VNM (1,066 億盾)，VIC (353 億盾)。

市場短期觀點

我們認為恢復範圍仍然很弱，並且存在“綠皮紅心”的現象，VN-Index 可能無法超過 695-710 點的阻力位。同時，市場仍處於負向劇烈波動的時期，因此下跌壓力仍然很大，恢復階段僅為短期技術恢復。積極的是，股票比例趨於略有增加，這表明短期需求有所改善。

我們的趨勢指標系統在兩個指數上維持短期下跌趨勢，VN-Index 的阻力位於 710.09 點和 HNX-Index 位於 103.63 點。因此，我們建議短期投資者遠離市場，並在接下來的幾盤中繼續觀察市場，直到上漲趨勢得到確認。同時，應限制購買新股票，或僅以建議的水平來投資以探索市場趨勢。

建議短線投資比重：15%股票/85%現金。

(股票趨勢追蹤圖在下一頁內更新)

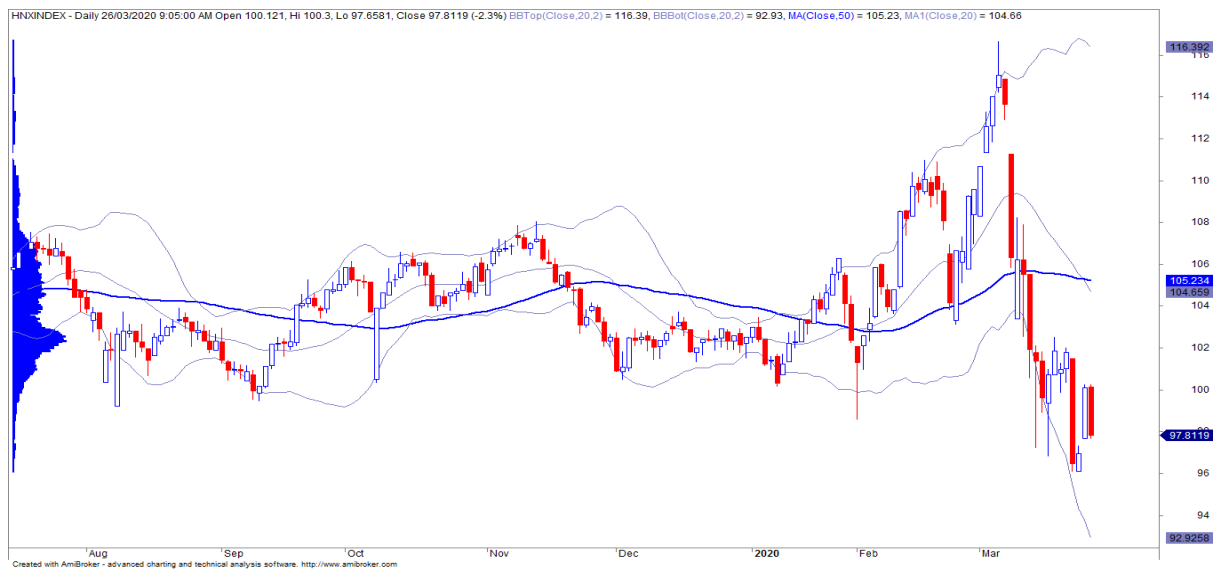


We Create Fortune

技術分析圖



指數技術分析圖 VN-Index



指數技術分析圖 HNX-Index

指數	短期趨勢	中期趨勢	阻力區 1	阻力區 2	支撐區 1	支撐區 2
VN-Index	下跌	下跌	997	1,000	988	953
HNX-Index	下跌	下跌	106	108	99	90
VN30	下跌	下跌	895	935	877	863
VNMidcaps	下跌	下跌	992	1,030	969	963
VNSmallcaps	下跌	下跌	835	845	822	804

We Create Fortune

股票趨勢追蹤表

股票	價格	短期趨勢	中期趨勢	短期買進價格	短期停損	暫計短期利潤%	短期訊號	中期買進價格	中期停損	暫計中期利潤%	中期訊號
AAA	10.35	下跌	下跌		11.14				12.73		
ACB	19.70	下跌	下跌		22.19				26.50		
ACV	44.30	下跌	下跌		51.33				65.25		
ANV	14.80	下跌	下跌		15.76				19.37		
ASM	4.23	下跌	下跌		4.95				6.26		
BFC	10.50	下跌	下跌		11.33			12.25	10.54	-13.95%	
BID	33.30	下跌	下跌		35.58				47.67		
BMP	35.30	下跌	下跌		36.50				43.43		
BSR	5.50	下跌	下跌		6.65				8.82		
BVH	39.50	上漲	下跌	39.50	38.38	0.00%	買進		55.14		
BWE	17.50	下跌	下跌		19.15				22.26		
CEO	6.30	下跌	下跌		7.27				8.65		
CII	18.45	下跌	下跌		20.77				23.80		
CMG	23.20	下跌	下跌		24.25				32.14		
CMX	10.70	下跌	上漲		11.47			13.50	9.24	-20.74%	
CSM	14.20	下跌	上漲		14.58			12.25	13.53	15.92%	
CTD	51.80	下跌	下跌		58.06				75.25		
CTG	18.80	下跌	下跌		20.65				26.66		
CTR	29.80	下跌	下跌		33.80				48.84		
CVT	15.30	下跌	下跌		16.12				19.24		
DCM	5.67	上漲	下跌	5.60	5.51	1.25%			6.22		
DGC	21.00	下跌	下跌		22.73				25.53		
DGW	18.40	下跌	下跌		20.69				28.04		
DHA	29.35	下跌	下跌		30.40				32.52		
DHC	32.80	下跌	下跌		34.57			37.70	36.02	-4.45%	賣出
DHG	82.50	上漲	下跌	82.50	82.09	0.00%	買進		100.07		
DIG	11.00	下跌	下跌		11.60			12.55	11.62	-7.40%	賣出
DPG	23.40	下跌	下跌		26.97				32.83		
DPM	11.55	上漲	下跌	12.05	10.76	-4.15%			12.75		
DPR	36.00	下跌	下跌		36.94				40.76		
DQC	15.10	下跌	下跌		16.23			16.00	15.57	-2.66%	買進
DRC	16.60	下跌	下跌		18.39				23.03		
DXG	9.40	下跌	下跌		10.83				13.70		
EIB	15.40	下跌	下跌		17.16				18.35		

We Create Fortune

FCN	7.00	下跌	下跌		7.63			9.77		
FMC	17.90	下跌	下跌		19.32			23.60		
FPT	44.20	下跌	下跌		48.06			55.70		
GAS	58.70	下跌	下跌		61.69			77.30		
GEX	14.00	上漲	下跌	14.60	13.19	-4.11%		17.90		
GIL	16.70	上漲	下跌	17.20	14.97	-2.91%		20.56		
GMD	15.90	下跌	下跌		16.97			19.76		
GTN	14.50	下跌	下跌		14.89			18.55		
GVR	8.55	下跌	下跌		9.88			12.77		
HAG	2.68	下跌	下跌		2.94			3.78		
HAX	10.25	下跌	下跌		11.22			14.17		
HBC	7.02	下跌	下跌		8.01			11.24		
HCM	12.70	下跌	下跌		14.75			18.65		
HDB	19.60	下跌	下跌		21.72			28.21		
HDC	15.70	下跌	下跌		16.68			20.73		
HDG	17.30	下跌	下跌		19.85			26.92		
HNG	12.20	下跌	下跌		13.20			14.20		
HPG	16.95	下跌	下跌		18.74			22.95		
HSG	4.90	下跌	下跌		5.86			7.84		
HT1	10.90	下跌	下跌		12.08			14.50		
HUT	1.60	下跌	下跌		2.02			2.33		
HVN	19.35	下跌	下跌		20.26			26.23		
KBC	11.10	下跌	下跌		11.57			15.03		
KDH	19.35	下跌	下跌		20.74			24.47		
KSB	12.60	下跌	下跌		14.93			21.21		
LCG	4.32	下跌	下跌		4.84			7.11		
LDG	5.15	下跌	下跌		6.13			7.48		
LHG	11.95	下跌	下跌		12.51			14.83		
LPB	6.00	下跌	下跌		7.08		7.40	6.90	-6.77%	賣出
MBB	15.05	下跌	下跌		16.27			20.65		
MPC	19.00	下跌	上漲		20.47		24.10	17.84	-21.16%	
MSN	49.00	下跌	下跌		52.20			56.41		
MSR	14.60	上漲	下跌	15.00	14.16	-2.67%		16.05		
MWG	68.00	下跌	下跌		78.12			102.22		
NDN	13.50	下跌	下跌		14.93			16.36		
NKG	4.90	下跌	下跌		5.43			8.47		
NLG	20.50	下跌	下跌		20.64			26.38		
NT2	16.65	下跌	下跌		18.04			20.67		
NTL	16.50	上漲	下跌	17.50	15.04	-5.71%		20.57		

We Create Fortune

NVL	51.80	下跌	下跌		52.71				56.96		
OIL	6.40	下跌	下跌		6.70				7.69		
PAC	19.00	下跌	下跌		20.76				23.97		
PC1	11.10	下跌	下跌		12.22				15.86		
PDR	25.10	下跌	下跌		25.99			29.00	25.19	-13.13%	
PHR	37.65	下跌	下跌		41.77			47.20	38.94	-17.50%	
PLX	39.45	上漲	下跌	42.10	37.06	-6.29%			48.63		
PNJ	53.80	下跌	下跌		57.12				79.11		
POW	7.60	下跌	下跌		8.63				10.61		
PVT	8.01	下跌	下跌		8.53				12.55		
PPC	21.40	下跌	下跌		22.72				27.54		
PTB	36.20	下跌	下跌		39.31				60.93		
PVB	9.20	下跌	下跌		10.83				15.42		
PVD	8.15	下跌	下跌		9.33				12.51		
PVI	27.50	下跌	下跌		29.43				32.26		
PVS	10.20	下跌	下跌		12.04				15.66		
PXS	2.90	下跌	下跌		3.44				5.26		
QNS	22.60	上漲	下跌	22.60	22.26	0.00%	買進		27.42		
REE	28.35	下跌	下跌		30.50				32.65		
SAB	125.00	下跌	下跌		133.25				175.86		
SAM	9.04	下跌	上漲		9.65			7.40	8.90	22.16%	
SCR	4.20	上漲	下跌	4.38	3.81	-4.11%			5.50		
SHI	8.27	下跌	下跌		8.47				9.47		
SJS	16.80	上漲	上漲	18.60	16.18	-9.68%		17.00	16.65	-1.18%	
SKG	8.00	下跌	下跌		9.14				11.60		
SSI	12.95	下跌	下跌		14.09				16.93		
STB	8.70	下跌	下跌		10.07				12.28		
TCB	16.10	下跌	下跌		17.99				22.22		
TCM	12.50	下跌	下跌		13.52				19.02		
TDH	6.43	下跌	下跌		6.98				9.47		
TLH	2.67	下跌	下跌		3.00				3.58		
TNG	9.10	下跌	下跌		10.80			15.50	13.32	-14.04%	賣出
VCB	63.20	下跌	下跌		64.42				84.83		
VCG	24.50	下跌	下跌		25.24				26.09		
VCS	52.50	下跌	下跌		59.13				72.44		
VGC	14.10	下跌	下跌		14.80				18.67		
VGT	6.40	下跌	下跌		7.52				8.92		
VHC	23.00	下跌	下跌		24.61				34.08		
VHM	61.00	下跌	下跌		64.11				83.03		

We Create Fortune

VIB	13.80	下跌	下跌		15.06				18.56		
VIC	81.80	下跌	下跌		82.45				103.55		
VIP	4.01	下跌	下跌		4.45				5.24		
VJC	97.00	下跌	下跌		105.76				120.59		
VND	11.50	下跌	下跌		12.71				14.82		
VNG	12.50	下跌	下跌		12.82				16.90		
VNM	94.00	上漲	下跌	94.00	93.55	0.00%	買進		110.64		
VPB	19.60	下跌	下跌		22.12				28.15		
VPI	41.05	下跌	上漲		41.91			41.30	40.58	-0.61%	
VRC	5.32	上漲	下跌	6.01	5.21	-11.48%			9.21		
VRE	20.00	下跌	下跌		20.43				29.49		
VSC	20.50	下跌	下跌		21.46				25.25		

LARGECAPS 大型股票趨勢追蹤表

股票	價格	短期趨勢	中期趨勢	短期買進價格	短期停損	暫計短期利潤%	短期訊號	中期買進價格	中期停損	暫計中期利潤%	中期訊號
ACB	19.70	下跌	下跌		22.19				26.50		
BID	33.30	下跌	下跌		35.58				47.67		
BSR	5.50	下跌	下跌		6.65				8.82		
BVH	39.50	上漲	下跌	39.50	38.38	0.00%	買進		55.14		
CTG	18.80	下跌	下跌		20.65				26.66		
FPT	44.20	下跌	下跌		48.06				55.70		
GAS	58.70	下跌	下跌		61.69				77.30		
GEX	14.00	上漲	下跌	14.60	13.19	-4.11%			17.90		
GVR	8.55	下跌	下跌		9.88				12.77		
HDB	19.60	下跌	下跌		21.72				28.21		
HNG	12.20	下跌	下跌		13.20				14.20		
HPG	16.95	下跌	下跌		18.74				22.95		
HVN	19.35	下跌	下跌		20.26				26.23		
KDH	19.35	下跌	下跌		20.74				24.47		
MBB	15.05	下跌	下跌		16.27				20.65		
MSN	49.00	下跌	下跌		52.20				56.41		
MWG	68.00	下跌	下跌		78.12				102.22		
NVL	51.80	下跌	下跌		52.71				56.96		
OIL	6.40	下跌	下跌		6.70				7.69		
PLX	39.45	上漲	下跌	42.10	37.06	-6.29%			48.63		
PNJ	53.80	下跌	下跌		57.12				79.11		

We Create Fortune

POW	7.60	下跌	下跌		8.63				10.61		
QNS	22.60	上漲	下跌	22.60	22.26	0.00%	買進		27.42		
REE	28.35	下跌	下跌		30.50				32.65		
ROS	3.99	下跌	下跌		5.46				9.89		
SBT	12.70	下跌	下跌		13.97				20.63		
SSI	12.95	下跌	下跌		14.09				16.93		
STB	8.70	下跌	下跌		10.07				12.28		
TCB	16.10	下跌	下跌		17.99				22.22		
TPB	20.50	上漲	下跌	21.90	20.00	-6.39%			23.94		
VCB	63.20	下跌	下跌		64.42				84.83		
VCG	24.50	下跌	下跌		25.24				26.09		
VCS	52.50	下跌	下跌		59.13				72.44		
VEA	31.10	下跌	下跌		32.06				59.45		
VGI	20.40	下跌	下跌		23.33				29.05		
VHM	61.00	下跌	下跌		64.11				83.03		
VIB	13.80	下跌	下跌		15.06				18.56		
VIC	81.80	下跌	下跌		82.45				103.55		
VJC	97.00	下跌	下跌		105.76				120.59		
VNM	94.00	上漲	下跌	94.00	93.55	0.00%	買進		110.64		
VPB	19.60	下跌	下跌		22.12				28.15		
VRE	20.00	下跌	下跌		20.43				29.49		

MIDCAPS 中型股票趨勢追蹤表

股票	價格	短期趨勢	中期趨勢	短期買進價格	短期停損	暫計短期利潤%	短期訊號	中期買進價格	中期停損	暫計中期利潤%	中期訊號
AAA	10.35	下跌	下跌		11.14				12.73		
ANV	14.80	下跌	下跌		15.76				19.37		
ASM	4.23	下跌	下跌		4.95				6.26		
BMI	14.85	下跌	下跌		16.79				23.13		
BMP	35.30	下跌	下跌		36.50				43.43		
BWE	17.50	下跌	下跌		19.15				22.26		
CEO	6.30	下跌	下跌		7.27				8.65		
CII	18.45	下跌	下跌		20.77				23.80		
CRE	15.75	下跌	下跌		16.90				22.37		
CTI	21.50	上漲	下跌	22.20	20.69	-3.15%			23.07		
CTR	29.80	下跌	下跌		33.80				48.84		

We Create Fortune

D2D	45.50	下跌	下跌		52.64				67.03		
DBD	48.00	上漲	下跌	48.80	44.29	-1.64%			52.90		
DCM	5.67	上漲	下跌	5.60	5.51	1.25%			6.22		
DGW	18.40	下跌	下跌		20.69				28.04		
DHC	32.80	下跌	下跌		34.57			37.70	36.02	-4.45%	賣出
DIG	11.00	下跌	下跌		11.60			13.20	11.62	-11.96%	賣出
DPG	23.40	下跌	下跌		26.97				32.83		
DPM	11.55	上漲	下跌	12.05	10.76	-4.15%			12.75		
DRC	16.60	下跌	下跌		18.39				23.03		
DXG	9.40	下跌	下跌		10.83				13.70		
E1VFV N30	10.70	下跌	下跌		11.52				13.89		
FCN	7.00	下跌	下跌		7.63				9.77		
FLC	3.06	下跌	下跌		3.68				4.46		
GEG	20.00	下跌	下跌		20.66				24.79		
GMD	15.90	下跌	下跌		16.97				19.76		
GTN	14.50	下跌	下跌		14.89				18.55		
HAG	2.68	下跌	下跌		2.94				3.78		
HBC	7.02	下跌	下跌		8.01				11.24		
HCM	12.70	下跌	下跌		14.75				18.65		
HDC	15.70	下跌	下跌		16.68				20.73		
HDG	17.30	下跌	下跌		19.85				26.92		
HPX	31.50	上漲	#N/A	27.75	28.83	13.51%		35.30	#N/A	#N/A	
HSG	4.90	下跌	下跌		5.86				7.84		
HT1	10.90	下跌	下跌		12.08				14.50		
HTM	11.00	下跌	下跌		13.17				17.41		
IBC	21.60	上漲	上漲	20.80	20.61	3.85%			21.22		
IDI	3.40	下跌	下跌		3.88				4.74		
IJC	9.10	下跌	下跌		9.64				13.73		
ITA	1.97	下跌	下跌		2.18				2.48		
KBC	11.10	下跌	下跌		11.57				15.03		
KDC	16.00	下跌	下跌		16.73				19.02		
KOS	28.30	下跌	上漲		28.51			26.30	26.55	7.60%	
KSB	12.60	下跌	下跌		14.93				21.21		
LDG	5.15	下跌	下跌		6.13				7.48		
LPB	6.00	下跌	下跌		7.08			7.40	6.90	-6.77%	賣出
MBG	6.00	下跌	下跌		9.98				24.80		
MBS	8.40	下跌	下跌		9.73				11.54		
MPC	19.00	下跌	上漲		20.47			24.10	17.84	-21.16%	



We Create Fortune

NBB	19.90	上漲	下跌	20.05	18.00	-0.75%			21.34		
NKG	4.90	下跌	下跌		5.43				8.47		
NLG	20.50	下跌	下跌		20.64				26.38		
NT2	16.65	下跌	下跌		18.04				20.67		
NTL	16.50	上漲	下跌	17.00	15.04	-2.94%			20.57		
NVB	8.40	下跌	下跌		9.08			8.50	8.62	1.36%	賣出
OGC	2.69	下跌	下跌		3.04				3.57		
PC1	11.10	下跌	下跌		12.22				15.86		
PDR	25.10	下跌	下跌		25.99			23.59	25.19	6.76%	
PHR	37.65	下跌	下跌		41.77			47.20	38.94	-17.50%	
PPC	21.40	下跌	下跌		22.72				27.54		
PTB	36.20	下跌	下跌		39.31				60.93		
PVD	8.15	下跌	下跌		9.33				12.51		
PVI	27.50	下跌	下跌		29.43				32.26		
PVS	10.20	下跌	下跌		12.04				15.66		
PVT	8.01	下跌	下跌		8.53				12.55		
QCG	6.63	下跌	上漲		8.17			4.28	5.88	54.91%	
SCR	4.20	上漲	下跌	4.25	3.81	-1.18%			5.50		
SGP	5.00	下跌	下跌		5.67				7.06		
SHB	12.50	上漲	上漲	12.70	10.80	-1.57%		7.10	9.06	76.06%	
SHS	6.40	下跌	下跌		7.11				8.66		
SZC	14.00	下跌	下跌		15.38				18.92		
TCH	17.15	下跌	下跌		21.52				32.78		
TCM	12.50	下跌	下跌		13.52				19.02		
TDH	6.43	下跌	下跌		6.98				9.47		
TNG	9.10	下跌	下跌		10.80			15.50	13.32	-14.04%	賣出
TTB	2.56	下跌	下跌		2.99				4.82		
VGC	14.10	下跌	下跌		14.80				18.67		
VGT	6.40	下跌	下跌		7.52				8.92		
VHC	23.00	下跌	下跌		24.61				34.08		
VND	11.50	下跌	下跌		12.71				14.82		
VNG	12.50	下跌	下跌		12.82				16.90		
VPI	41.05	下跌	上漲		41.91			41.30	40.58	-0.61%	

We Create Fortune

SMALLCAPS 小型股票趨勢追蹤表

股票	價格	短期趨勢	中期趨勢	短期買進價格	短期停損	暫計短期利潤%	短期訊號	中期買進價格	中期停損	暫計中期利潤%	中期訊號
AAV	5.00	上漲	下跌	5.00	4.87	0.00%	買進		7.06		
AGR	2.52	下跌	下跌		2.89				3.53		
AMD	3.39	下跌	上漲		4.22			3.06	2.79	10.78%	
APG	8.60	下跌	下跌		8.89				11.01		
ART	2.30	下跌	上漲		3.15			2.30	2.12	0.00%	
BCG	5.01	下跌	下跌		5.69				7.24		
C4G	4.00	下跌	下跌		4.85				6.05		
C69	5.00	下跌	下跌		5.62				9.36		
CCL	4.50	下跌	下跌		5.24				7.23		
CVT	15.30	下跌	下跌		16.12				19.24		
DAH	8.70	下跌	下跌		8.87				10.25		
DLG	1.65	上漲	下跌	1.93	1.64	-14.51%			2.21		
DRH	3.77	下跌	下跌		4.63			4.70	4.74	0.88%	賣出
DTD	9.40	下跌	下跌		10.70				13.37		
EVG	2.36	下跌	下跌		2.53				2.73		
FIT	5.55	下跌	下跌		6.75				8.27		
FTM	1.51	下跌	下跌		1.76				2.76		
FUESS V50	9.55	下跌	下跌		10.08				11.94		
GKM	15.20	下跌	上漲		15.66			14.90	14.87	2.01%	
HAH	8.80	下跌	下跌		9.27				11.26		
HAI	3.19	下跌	上漲		4.12			3.34	2.40	-4.49%	
HAR	2.50	下跌	下跌		2.94				3.80		
HDA	6.90	下跌	下跌		7.14				8.65		
HHP	13.30	上漲	上漲	13.80	12.49	-3.62%		13.20	11.66	0.76%	
HHS	3.39	下跌	下跌		3.95				5.17		
HID	2.23	下跌	下跌		2.78			2.63	2.35	-10.73%	
HII	13.00	下跌	上漲		13.58			11.00	11.88	18.18%	
HQC	1.06	下跌	上漲		1.26			1.15	0.95	-7.83%	
HSL	4.14	下跌	下跌		4.99				6.47		
HUT	1.60	下跌	下跌		2.02				2.33		
HVG	4.60	下跌	下跌		5.72				7.68		
HVH	8.09	下跌	下跌		9.46				12.52		
IDJ	16.10	上漲	下跌	16.50	15.58	-2.42%			19.86		

We Create Fortune

JVC	2.48	下跌	下跌		3.02				3.79		
KLF	1.70	下跌	上漲	1.60	1.78	11.00%	賣出	1.50	1.33	13.33%	
LCG	4.32	下跌	下跌		4.84				7.11		
LGL	4.60	下跌	下跌		5.26				6.59		
LHG	11.95	下跌	下跌		12.51				14.83		
LMH	1.32	下跌	下跌		1.65				3.52		
MST	4.00	下跌	下跌		4.61				6.97		
NDN	13.50	下跌	下跌		14.93				16.36		
PHC	9.80	下跌	下跌		10.41				11.33		
PLP	7.00	下跌	下跌		7.80				10.52		
PVB	9.20	下跌	下跌		10.83				15.42		
PVC	4.50	下跌	下跌		5.10				6.37		
PVX	0.80	下跌	下跌		0.98				1.22		
PXL	7.90	上漲	上漲	8.10	7.37	-2.47%		6.70	6.88	17.91%	
SHI	8.27	下跌	下跌		8.47				9.47		
SJF	1.25	下跌	下跌		1.45				1.87		
SPP	1.20	下跌	下跌		1.45				1.85		
TDC	6.70	下跌	下跌		7.37				8.44		
TIG	5.10	下跌	下跌		5.23			3.20	5.94	85.76%	賣出
TLH	2.67	下跌	下跌		3.00				3.58		
TNA	14.40	下跌	下跌		16.16				21.27		
TNI	10.90	上漲	上漲	10.50	9.44	3.81%			10.85		
TSC	2.05	下跌	下跌		2.41				2.78		
TTF	2.15	下跌	下跌		2.52			2.85	2.40	-15.81%	
TTH	2.00	下跌	下跌		2.20				2.75		
TVC	28.20	下跌	上漲		29.80			14.30	26.65	97.20%	
VC3	15.80	上漲	下跌	15.80	15.76	0.00%	買進		16.81		
VCR	8.20	下跌	上漲		10.11			12.90	7.61	-36.43%	
VNA	2.00	下跌	下跌		2.52				3.42		
VNE	3.32	下跌	下跌		3.60			3.85	3.41	-11.50%	賣出
VRC	5.32	上漲	下跌	6.01	5.21	-11.48%			9.21		



We Create Fortune

胡志明市交易所 (HSX)

	收盤	漲跌%
VNI	694.21	0.57%
VN30	646.7	-0.86%
VN Mid	700.83	-1.93%
VN Small	611.06	-1.59%

河內交易所 (HSX)

	收盤	漲跌%
HNI	97.81	-2.28%
HN30	176.74	-2.52%
VNX AllSh	625.06	-0.37%

UPCOM 市場 (UPCoM)

	收盤	漲跌%
UPCoM	49	-1.07%

外資交易	成交值(十億盾)
買進	848.8
賣出	892.11
買超/賣超	-43.32

外資交易	成交值(十億盾)
買進	4.79
賣出	8.00
買超/賣超	-3.21

外資交易	成交值(十億盾)
買進	24.60
賣出	23.72
買超/賣超	0.88

上漲排名/股碼	漲跌 (VND)	漲跌%
YEG	3400	7.00%
VIC	5300	6.93%
ABS	1250	6.93%
BVH	2550	6.90%
SBT	800	6.72%

上漲排名/股碼	漲跌 (VND)	漲跌%
PTI	1500	9.93%
VC3	100	0.64%
DL1	0	0.00%
VCG	0	0.00%
VIX	0	0.00%

上漲排名/股碼	漲跌 (VND)	漲跌%
DSP	900	6.43%
QNS	500	2.26%
MVC	0	0.00%
SIP	0	0.00%
VEA	0	0.00%

下跌排名/股碼	漲跌 (VND)	漲跌%
ROS	-300	-6.99%
AST	-3200	-6.96%
LDG	-380	-6.87%
AMD	-250	-6.87%
HHS	-250	-6.87%

下跌排名/股碼	漲跌 (VND)	漲跌%
TNG	-700	-7.14%
IDJ	-1100	-6.40%
L14	-2900	-5.59%
CEO	-300	-4.55%
ACB	-800	-3.90%

下跌排名/股碼	漲跌 (VND)	漲跌%
LPB	-300	-4.76%
ACV	-1700	-3.70%
BSR	-200	-3.51%
VIB	-500	-3.50%
OIL	-200	-3.03%

*備註：市值>5,000 億盾；成交值>15 億盾

市值排名/股碼	十億盾
VIC	258,756
VCB	229,950
VHM	194,410
VNM	160,207
BID	133,531

市值排名/股碼	十億盾
ACB	33,959
SHB	22,293
VCG	10,822
VCS	8,720
PVI	6,448

市值排名/股碼	十億盾
ACV	100,120
VEA	41,322
MCH	40,465
BCM	18,542
BSR	17,732

交易量排名/股碼	成交值	30 日均
TCB	17,380,990	2,910,879
FLC	11,273,440	12,616,610
ROS	11,068,520	6,539,650
HPG	9,594,960	8,377,092
VPB	9,010,440	3,932,366

交易量排名/股碼	成交值	30 日均
KLF	6,404,832	5,022,315
HUT	5,472,560	3,567,011
SHB	5,203,837	21,475,088
ART	3,976,573	3,839,331
ACB	3,631,529	6,389,377

交易量排名/股碼	成交值	30 日均
DSP	5,002,000	4,744
HIZ	2,688,400	4,562
LPB	2,564,185	3,842,762
EVF	2,023,223	78,433
BSR	1,567,984	3,294,047

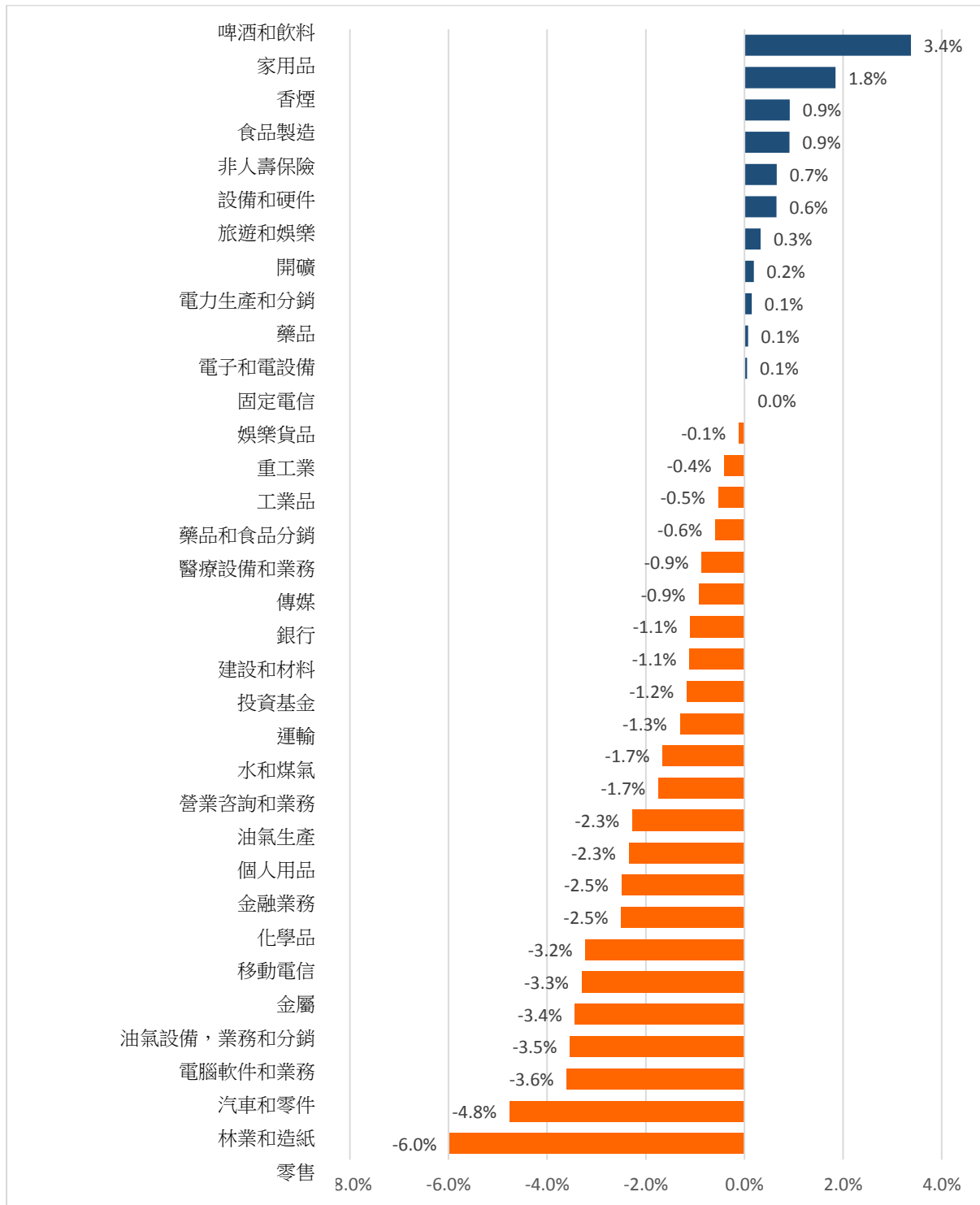
資料源: Bloomberg & Yuanta Research

資料源: Bloomberg & Yuanta Research

資料源: Bloomberg & Yuanta Research

We Create Fortune

各行業板塊的交易走勢



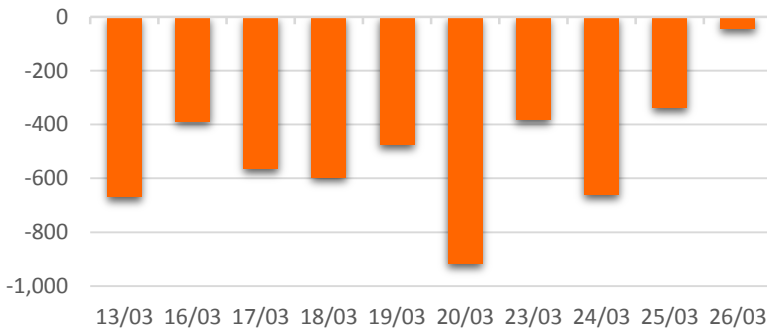
資料源: FiinPro - YSVN



We Create Fortune

外資買進賣統計

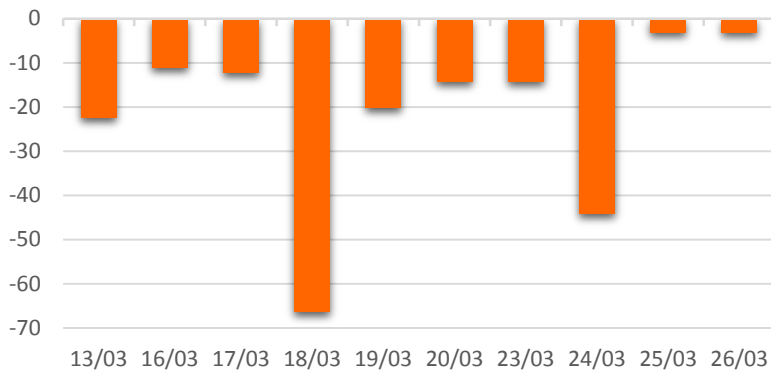
HSX 外資每日買/賣超



證券代碼	買超金額 (百萬盾)	證券代碼	賣超金額 (百萬盾)
VNM	106,621	MSN	95,925
VIC	35,334	VHM	36,650
VCB	8,471	VRE	25,460
SAB	7,541	HPG	13,510
BID	3,739	VJC	13,247

HSX 外資買/賣超的前 5 名

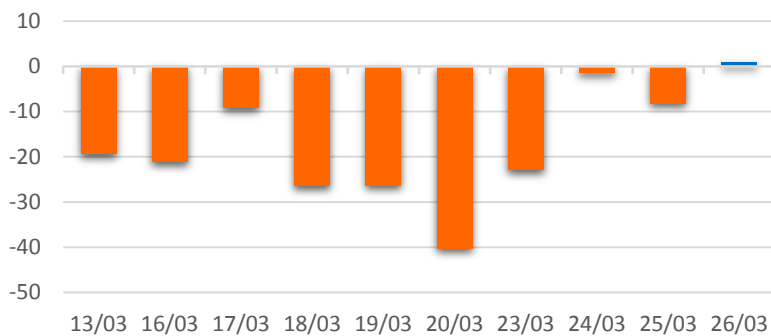
HNX 外資每日買/賣超



證券代碼	買超金額 (百萬盾)	證券代碼	賣超金額 (百萬盾)
TIG	735	PVS	3,196
KLF	558	SHB	784
SDT	159	DNM	659
MAS	132	SHS	271
ART	118	TNG	200

HNX 外資買/賣超的前 5 名

UPCOM 外資每日買/賣超



證券代碼	買超金額 (百萬盾)	證券代碼	賣超金額 (百萬盾)
VEA	5,228	LPB	5,615
KDF	207	ACV	4,135
BSR	100	QNS	1,421
CTR	79	TND	38
HND	71	ABI	9

UPCOM 外資買/賣超的前 5 名

源: FiinPro - YSVN



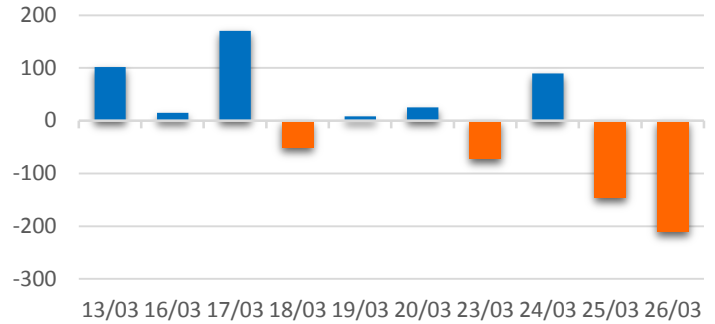
We Create **Fortune**

自營進出統計

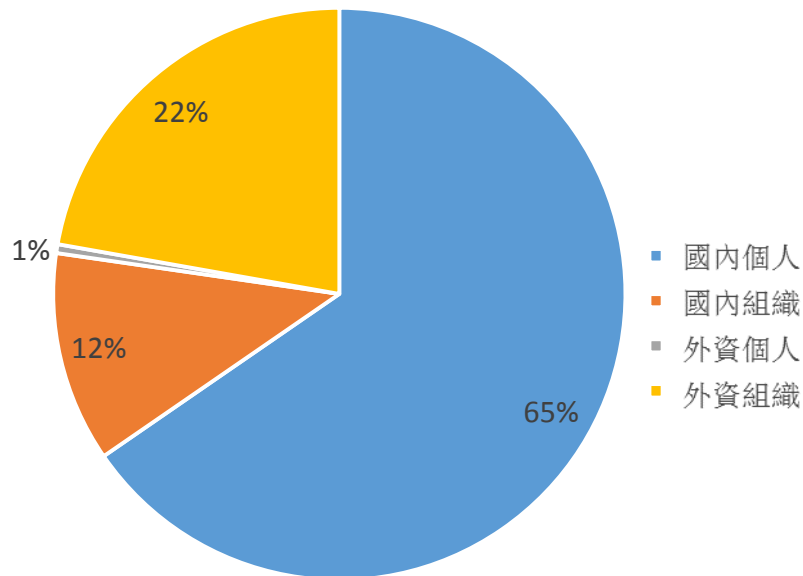
證券代碼	買超金額 (百萬盾)	證券代碼	賣超金額 (百萬盾)
E1VFN30	10,323	GEX	83,050
HPG	8,086	VHM	33,720
FPT	8,058	HPX	23,577
CTG	7,210	VIC	22,475
MWG	3,656	FPT	15,465

券商自營交易最大前名

券商自營交易每日買/賣超 (bil.VND)



越南證券市場投資人類別統計

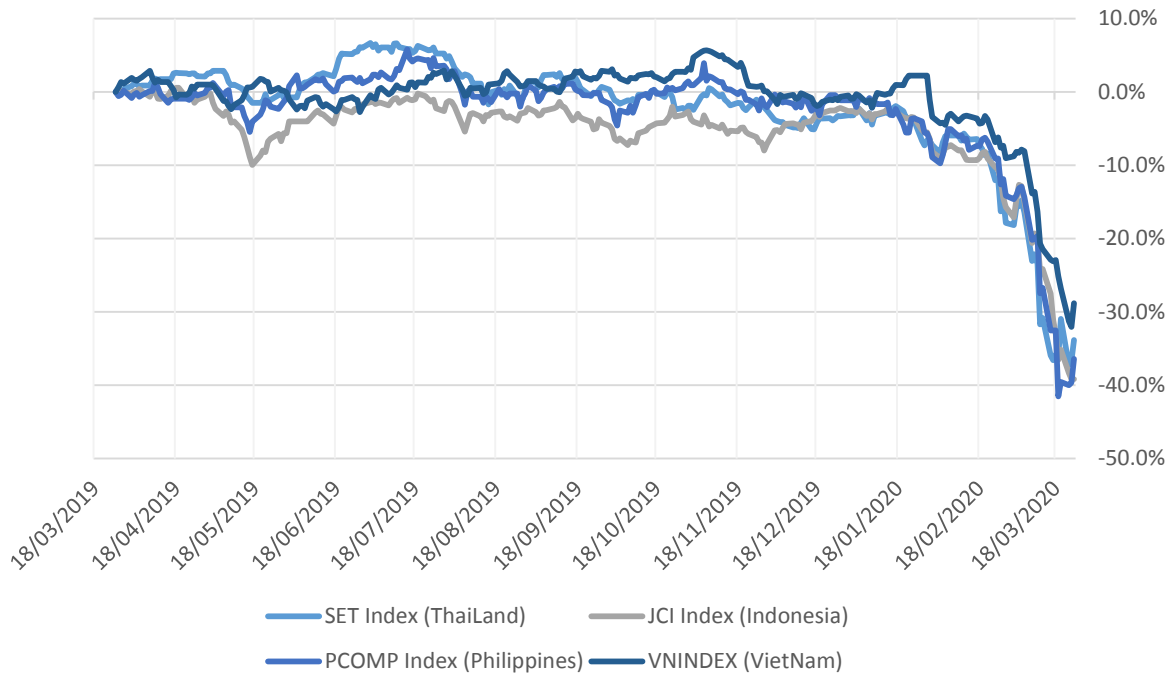


資料源: FinPro - YSVN



We Create Fortune

東南亞主要市場走勢比較

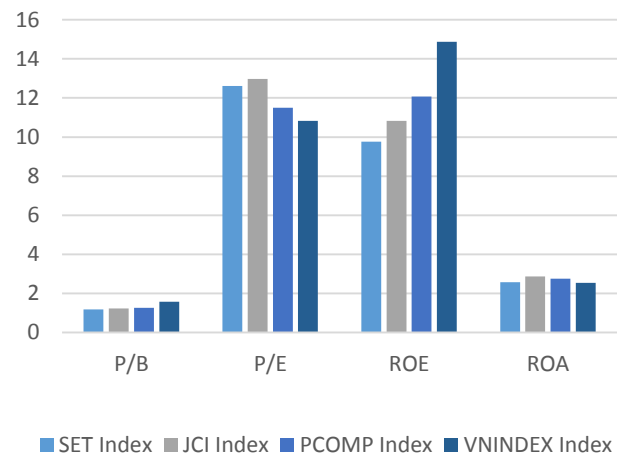


東南亞主要市場數據

		Thailand	Indonesia	Philippines	Vietnam
P/B		1.2x	1.2x	1.3x	1.6x
P/E		12.6x	13.0x	11.5x	10.8x
ROE	%	9.76	10.82	12.07	14.88
ROA	%	2.58	2.87	2.75	2.54
Vốn hóa	Tỷ USD	353.78	280.77	123.22	101.86
GTGD	Triệu USD	2.13	0.41	0.12	0.13
LS cổ tức	%	4.67	3.67	2.36	2.69

YSVN

源 : B l o m B e r g &





We Create **Fortune**

元大證券（越南）公司

個人客戶分析部

Nguyễn Thế Minh

研究分析經理

+84 28 3622 6868 ext 3826

minh.nguyen@yuanta.com.vn

Quách Đức Khánh

高級分析專員

+84 28 3622 6868 ext 3833

khanh.quach@yuanta.com.vn

Nguyễn Trịnh Ngọc Hồng

分析專員

+84 28 3622 6868 ext 3832

hong.nguyen@yuanta.com.vn

Lý Thị Hiên

研究分析主管

+84 28 3622 6868 ext 3908

hien.ly@yuanta.com.vn

Phạm Tấn Phát

高級分析專員

+84 28 3622 6868 ext 3880

phat.pham@yuanta.com.vn

個人客戶業務部

Nguyễn Thanh Tùng

總公司業務經理

+84 28 3622 6868 ext 3609

tung.nguyen@yuanta.com.vn

Nguyễn Việt Quang

河內分行經理

+84 28 3622 6868 ext 3404

quang.nguyen@yuanta.com.vn

Bùi Quốc Phong

同奈分行經理

+84 28 3622 6868

phong.bui@yuanta.com.vn

Võ Đình Tuấn

峴港分行經理

+84 28 3622 6868 ext 3301

tuun.vo@yuanta.com.vn

Võ Thị Thu Thủy

平陽分行經理

+84 28 3622 6868 ext 3505

thuy.vo@yuanta.com.vn

Chung Kim Hoa

華人客戶部經理

+84 28 3622 6868 ext 3828

hoa.chung@yuanta.com.vn

Nguyễn Đức Hoàn

河內南部營業中心經理

+84 28 3622 6868 ext 3409

hoan.nguyen@yuanta.com.vn

Nguyễn Mạnh Hoạt

堤岸分行經理

+84 28 3622 6868 ext 3847

hoat.nguyen@yuanta.com.vn

Đinh Thị Thu Cúc

頭頓分行經理

+84 28 3622 6868 ext 3203

cuc.dinh@yuanta.com.vn



We Create **Fortune**

Appendix A: Important Disclosures

Analyst Certification

Each research analyst primarily responsible for the content of this research report, in whole or in part, certifies that with respect to each security or issuer that the analyst covered in this report: (1) all of the views expressed accurately reflect his or her personal views about those securities or issuers; and (2) no part of his or her compensation was, is, or will be, directly or indirectly, related to the specific recommendations or views expressed by that research analyst in the research report.

Ratings Definitions

BUY: We have a positive outlook on the stock based on our expected absolute or relative return over the investment period. Our thesis is based on our analysis of the company's outlook, financial performance, catalysts, valuation and risk profile. We recommend investors add to their position.

HOLD-Outperform: In our view, the stock's fundamentals are relatively more attractive than peers at the current price. Our thesis is based on our analysis of the company's outlook, financial performance, catalysts, valuation and risk profile.

HOLD-Underperform: In our view, the stock's fundamentals are relatively less attractive than peers at the current price. Our thesis is based on our analysis of the company's outlook, financial performance, catalysts, valuation and risk profile.

SELL: We have a negative outlook on the stock based on our expected absolute or relative return over the investment period. Our thesis is based on our analysis of the company's outlook, financial performance, catalysts, valuation and risk profile. We recommend investors reduce their position.

Under Review: We actively follow the company, although our estimates, rating and target price are under review.

Restricted: The rating and target price have been suspended temporarily to comply with applicable regulations and/or Yuanta policies.

Note: Yuanta research coverage with a Target Price is based on an investment period of 12 months. Greater China Discovery Series coverage does not have a formal 12 month Target Price and the recommendation is based on an investment period specified by the analyst in the report.

Global Disclaimer

© 2018 Yuanta. All rights reserved. The information in this report has been compiled from sources we believe to be reliable, but we do not hold ourselves responsible for its completeness or accuracy. It is not an offer to sell or solicitation of an offer to buy any securities. All opinions and estimates included in this report constitute our judgment as of this date and are subject to change without notice.

This report provides general information only. Neither the information nor any opinion expressed herein constitutes an offer or invitation to make an offer to buy or sell securities or other investments. This material is prepared for general circulation to clients and is not intended to provide tailored investment advice and does not take into account the individual financial situation and objectives of any specific person who may receive this report. Investors should seek financial advice regarding the appropriateness of investing in any securities, investments or investment strategies discussed or recommended in this report. The information contained in this report has been compiled from sources believed to be reliable but no representation or warranty, express or implied, is made as to its accuracy, completeness or correctness. This report is not (and should not be construed as) a solicitation to act as securities broker or dealer in any jurisdiction by any person or company that is not legally permitted to carry on such business in that jurisdiction.

Yuanta research is distributed in the United States only to Major U.S. Institutional Investors (as defined in Rule 15a-6 under the Securities Exchange Act of 1934, as amended and SEC staff interpretations thereof). All transactions by a US person in the securities mentioned in this report must be effected through a registered broker-dealer under Section 15 of the Securities Exchange Act of 1934, as amended. Yuanta research is distributed in Taiwan by Yuanta Securities Investment Consulting. Yuanta research is distributed in Hong Kong by Yuanta Securities (Hong Kong) Co. Limited, which is licensed in Hong Kong by the Securities and Futures Commission for regulated activities, including Type 4 regulated activity (advising on securities). In Hong Kong, this research report may not be redistributed, retransmitted or disclosed, in whole or in part or any form or manner, without the express written